

PRODUCTO INTERNO BRUTO PIB

Principales Resultados

II TRIMESTRE



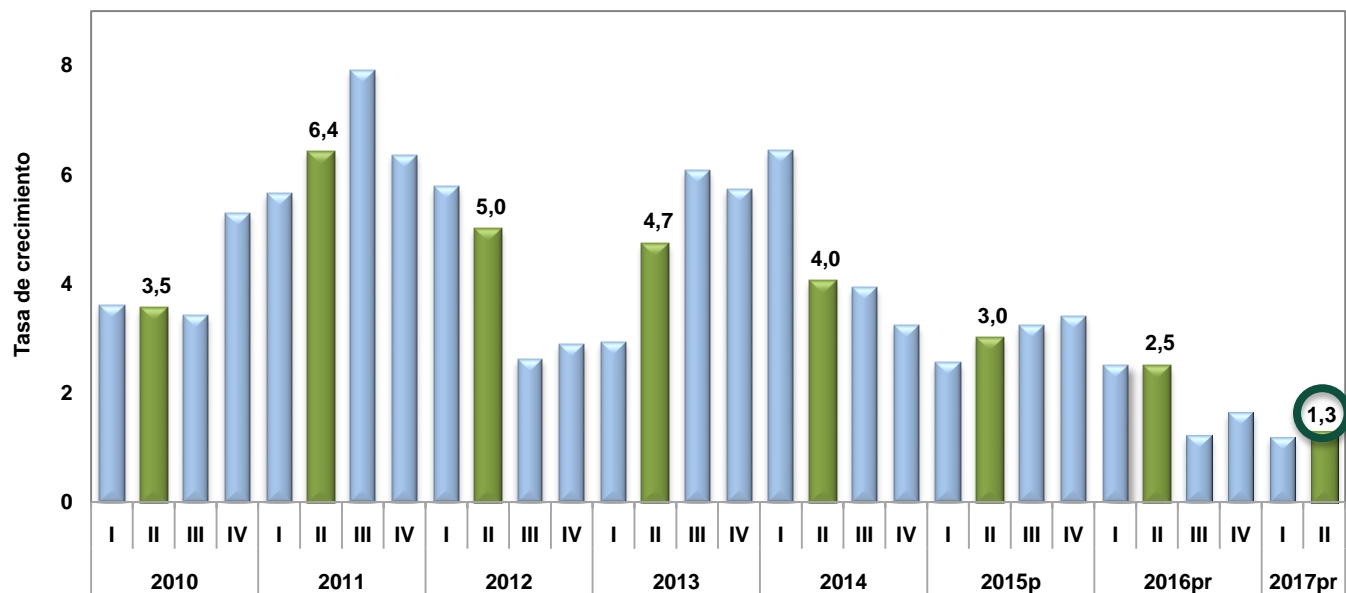
DANE
Para tomar decisiones

* Cifras preliminares

Producto Interno Bruto

Variación Porcentual Anual

2010 – 2017^{pr} (II Trimestre)



La economía colombiana creció 1,3% en el segundo trimestre de 2017, comparada con el mismo periodo del año anterior.

p: provisional; pr: preliminar

Fuente: DANE - Dirección de Síntesis y Cuentas Nacionales



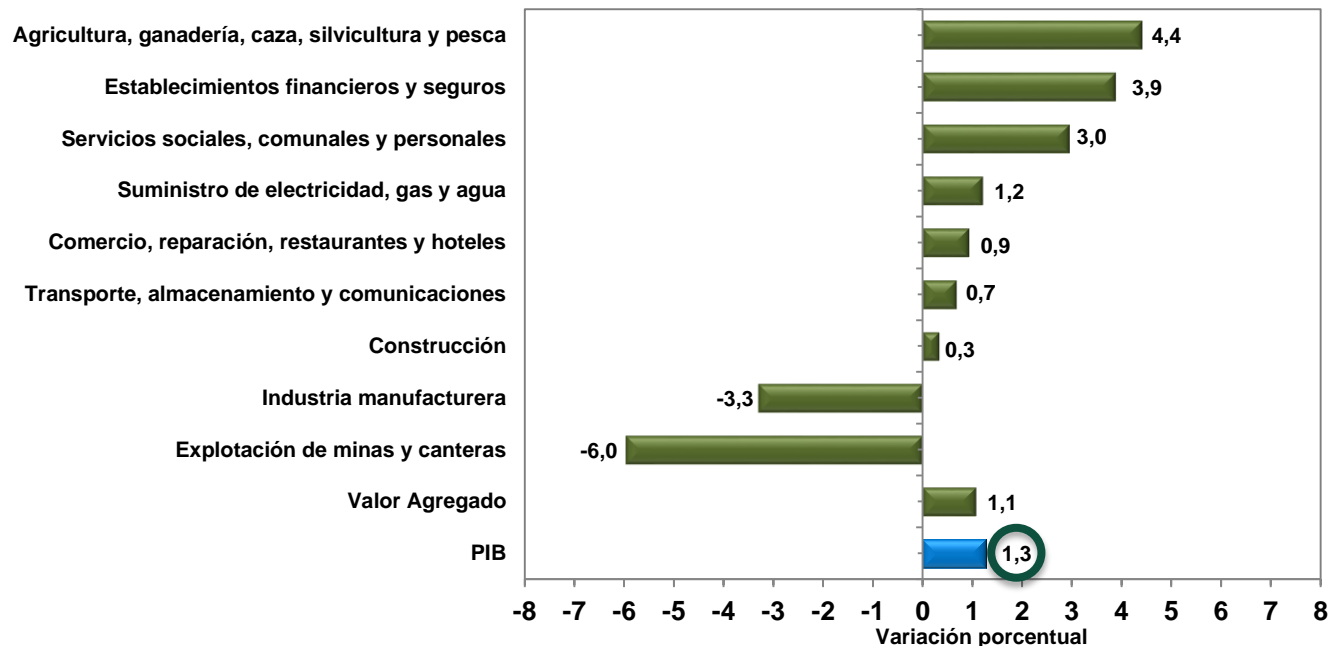
DANE
Para tomar decisiones

Producto Interno Bruto

Variación Porcentual Anual

Grandes ramas de actividad económica

2017^{pr} / 2016^{pr} (II Trimestre)



pr: preliminar

Fuente: DANE - Dirección de Síntesis y Cuentas Nacionales

En el segundo trimestre de 2017 **siete** de las nueve ramas presentaron crecimiento positivo, **tres** de ellas por encima del promedio de la economía (1,3%)

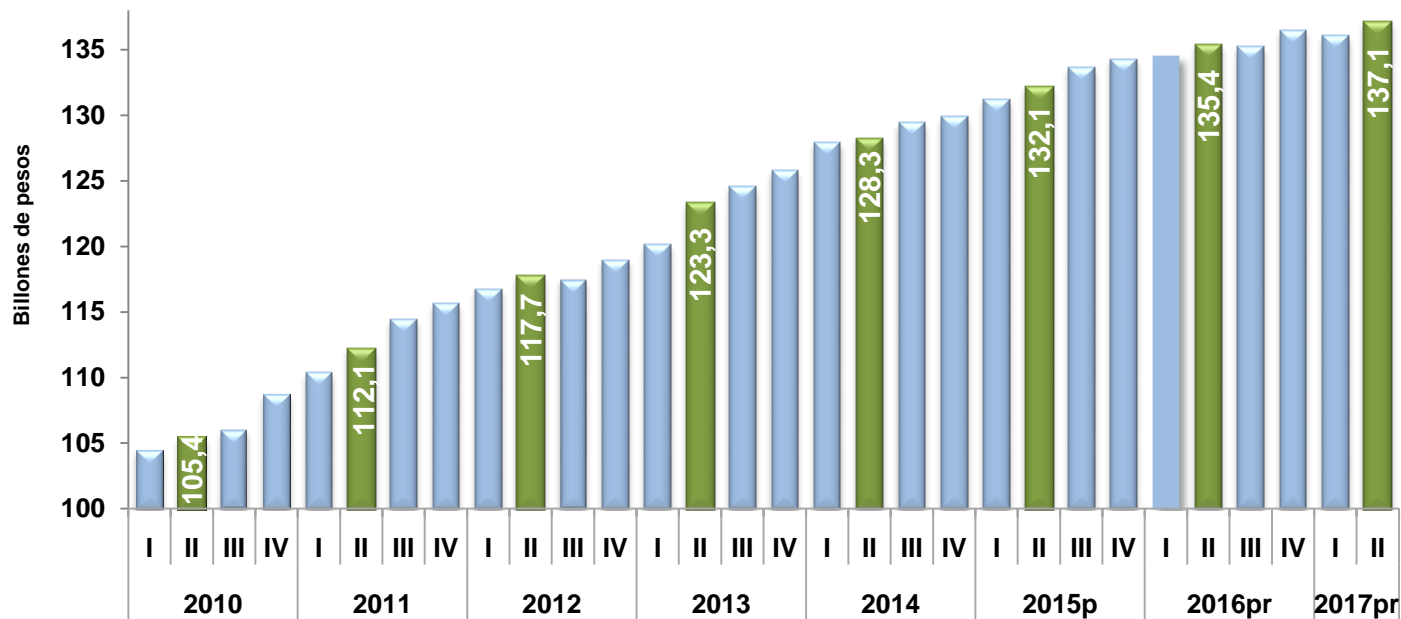


DANE
Para tomar decisiones

Producto Interno Bruto

Precios constantes de 2005

2010 – 2017^{pr} (II Trimestre)



En el segundo trimestre de 2017, la economía colombiana aumentó su valor y se situó en \$137,1 billones

p: provisional; pr: preliminar

Fuente: DANE - Dirección de Síntesis y Cuentas Nacionales

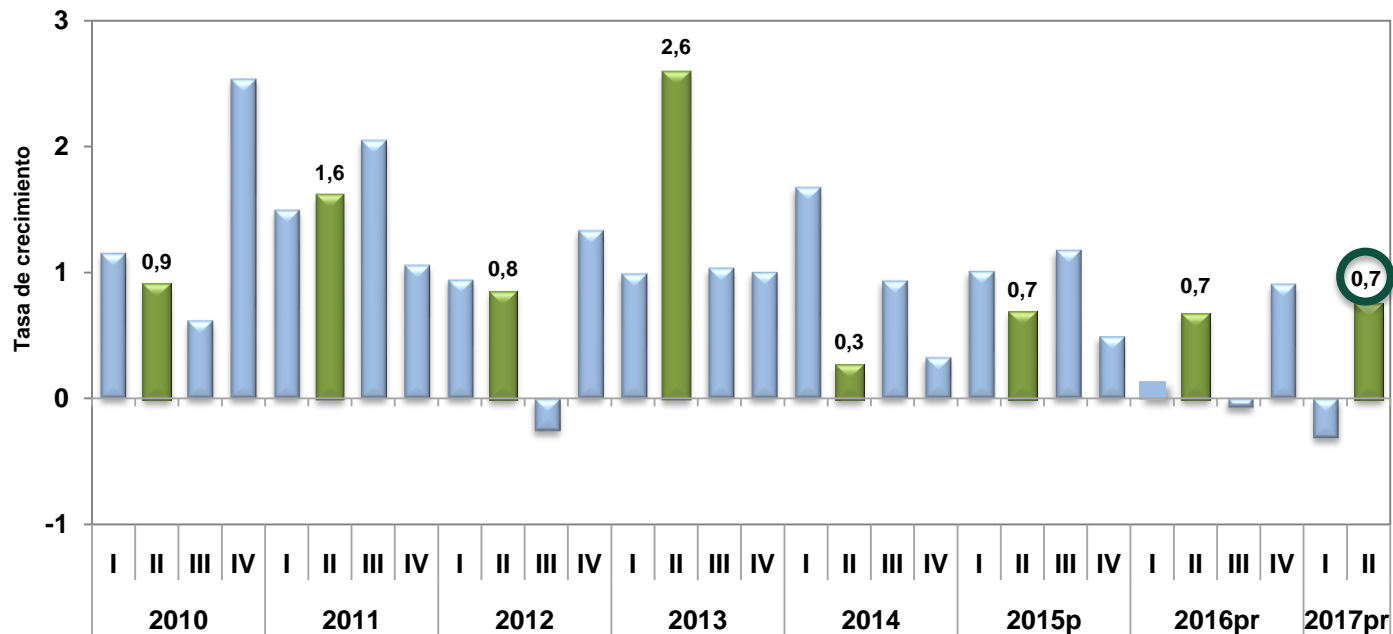


DANE
Para tomar decisiones

Producto Interno Bruto

Variación porcentual trimestral

2010 – 2017^{Pr} (II trimestre)



p: provisional; pr: preliminar

Fuente: DANE - Dirección de Síntesis y Cuentas Nacionales

La economía colombiana creció 0,7% en el segundo trimestre de 2017 con respecto al primer trimestre de 2017



DANE
Para tomar decisiones

Revisión de series publicadas

Del PIB (variaciones anuales)

VARIACIÓN ANUAL %

MES	2017 ^{pr}
	I
Mayo 19 de 2017	1,1
Agosto 15 de 2017	1,2

p: provisional; pr: preliminar



**TODOS POR UN
NUEVO PAÍS**

PAZ EQUIDAD EDUCACIÓN



DANE
Para tomar decisiones