



Producto Interno Bruto

Cuarto Trimestre y Total Año 2014

P R I N C I P A L E S R E S U L T A D O S

*Marzo 17 de 2015
Cifras preliminares*



@DANE_Colombi
a



/DANEColombia



/DANEColombia



DANE
Para tomar decisiones





Producto Interno Bruto

Total Año 2014



@DANE_Colombi
a



/DANEColombia



/DANEColombia

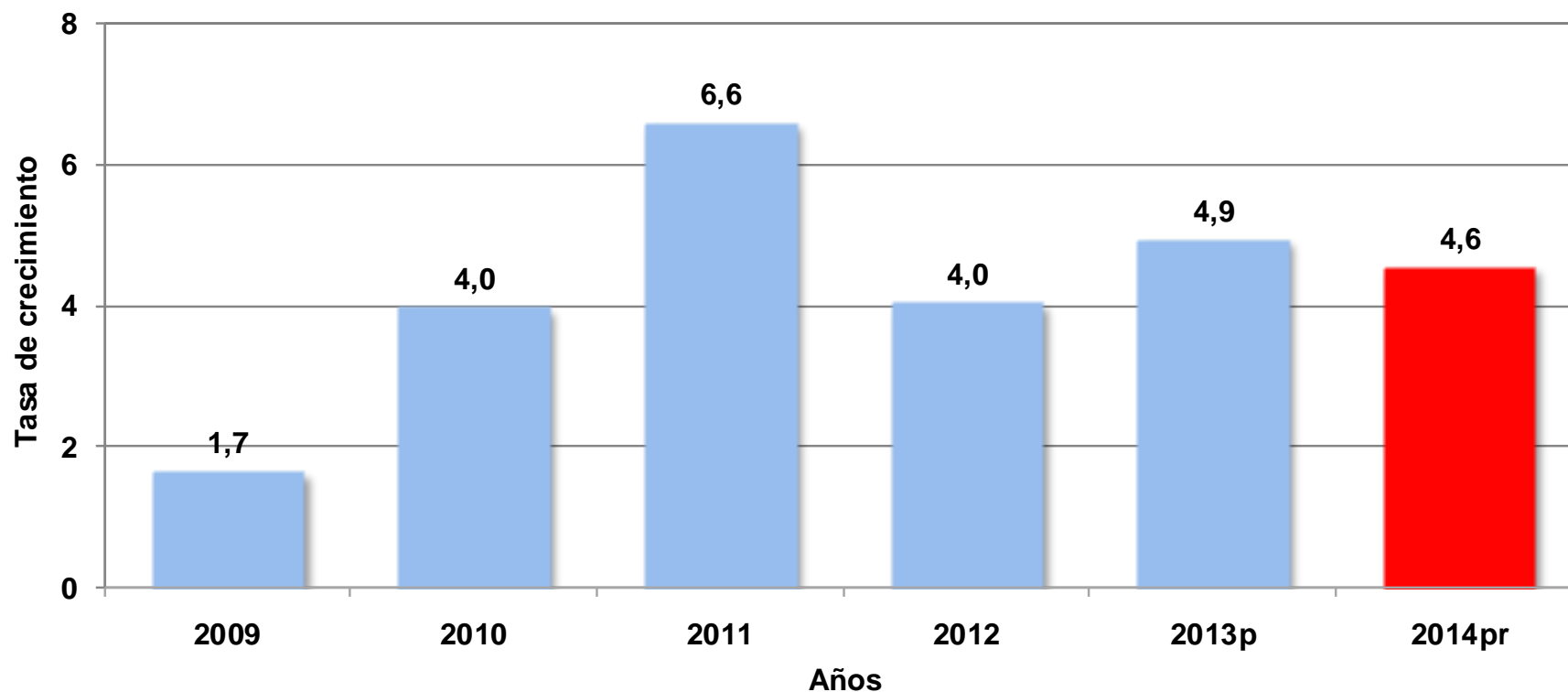


DANE
Para tomar decisiones



La economía colombiana creció 4,6% en el año 2014, comparada con 2013

PRODUCTO INTERNO BRUTO 2005 – 2014 pr Variación Porcentual Acumulada Anual



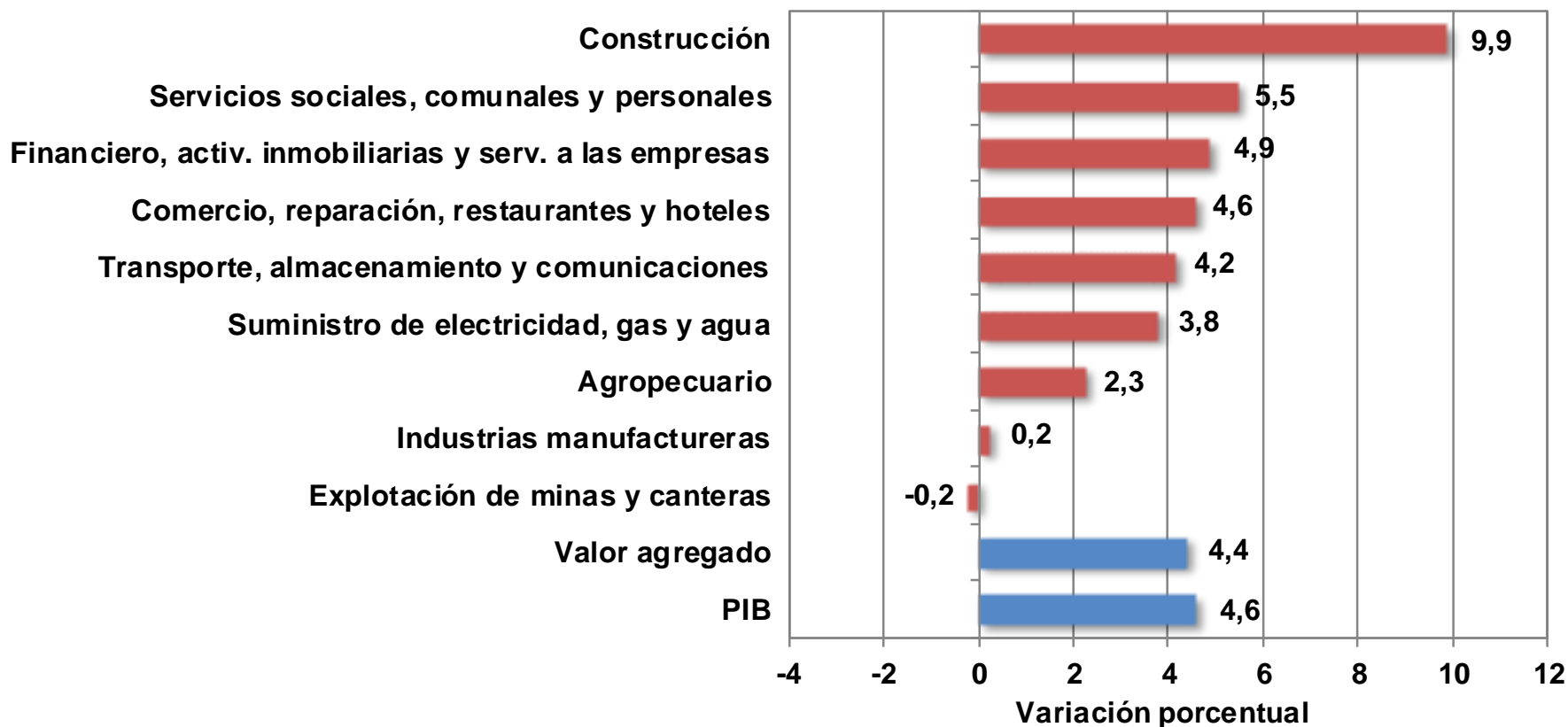
p: provisional; pr: preliminar

Fuente: DANE - Dirección de Síntesis y Cuentas Nacionales



Durante el 2014, la Construcción fue la rama de mayor crecimiento con 9,9% seguida por Servicios, Actividades Financieras e Inmobiliarias y Comercio

**Variación porcentual acumulada anual del PIB,
por grandes ramas de actividad económica 2014 pr / 2013**



pr: preliminar

Fuente: DANE - Dirección de Síntesis y Cuentas Nacionales



DANE
Para tomar decisiones

**TODOS POR UN
NUEVO PAÍS**
PAZ EQUIDAD EDUCACIÓN



Producto Interno Bruto

Cuarto Trimestre de 2014



@DANE_Colombi
a



/DANEColombia



/DANEColombia

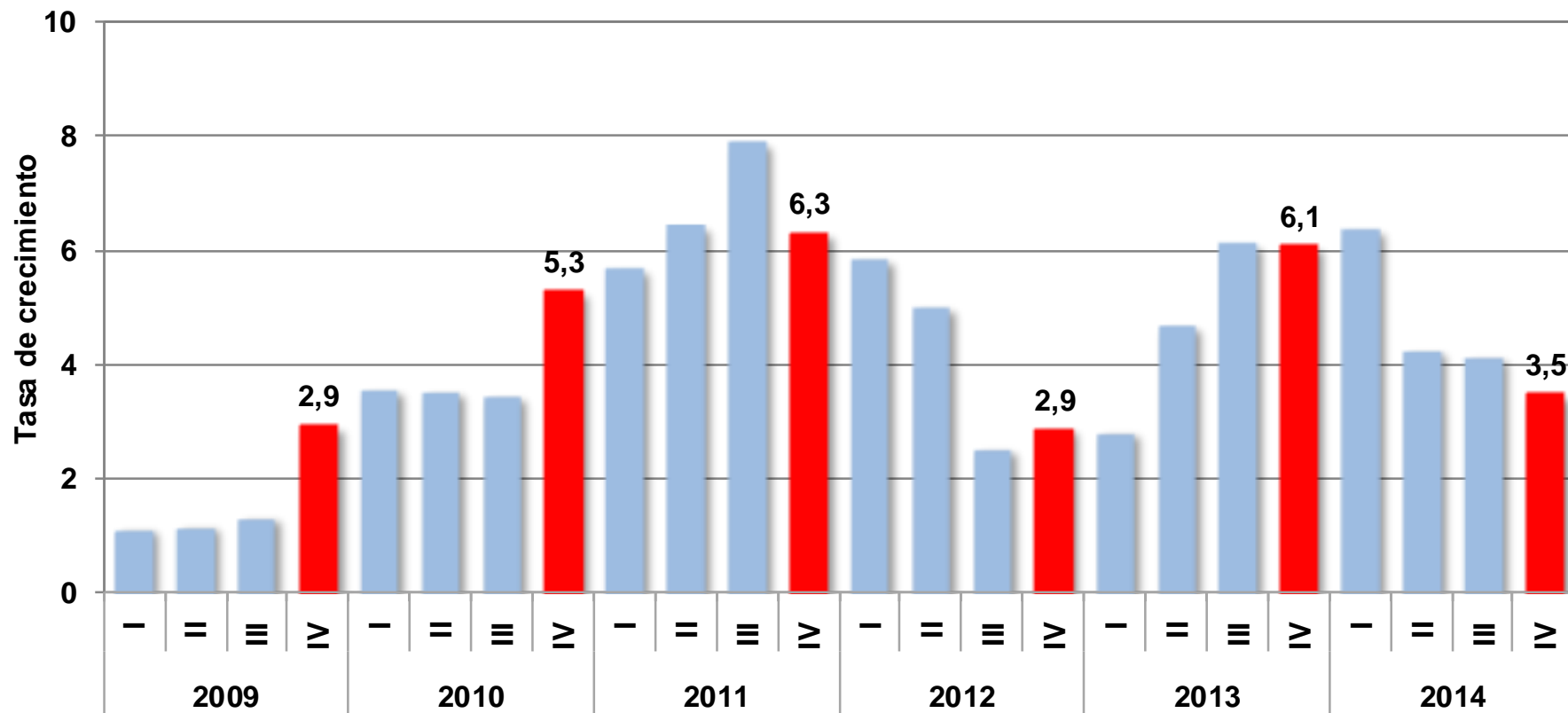


DANE
Para tomar decisiones



La economía colombiana creció 3,5% en el cuarto trimestre de 2014, comparada con el mismo periodo del año anterior

Producto Interno Bruto 2009 - 2014 (IV trimestre) pr
Variación porcentual anual



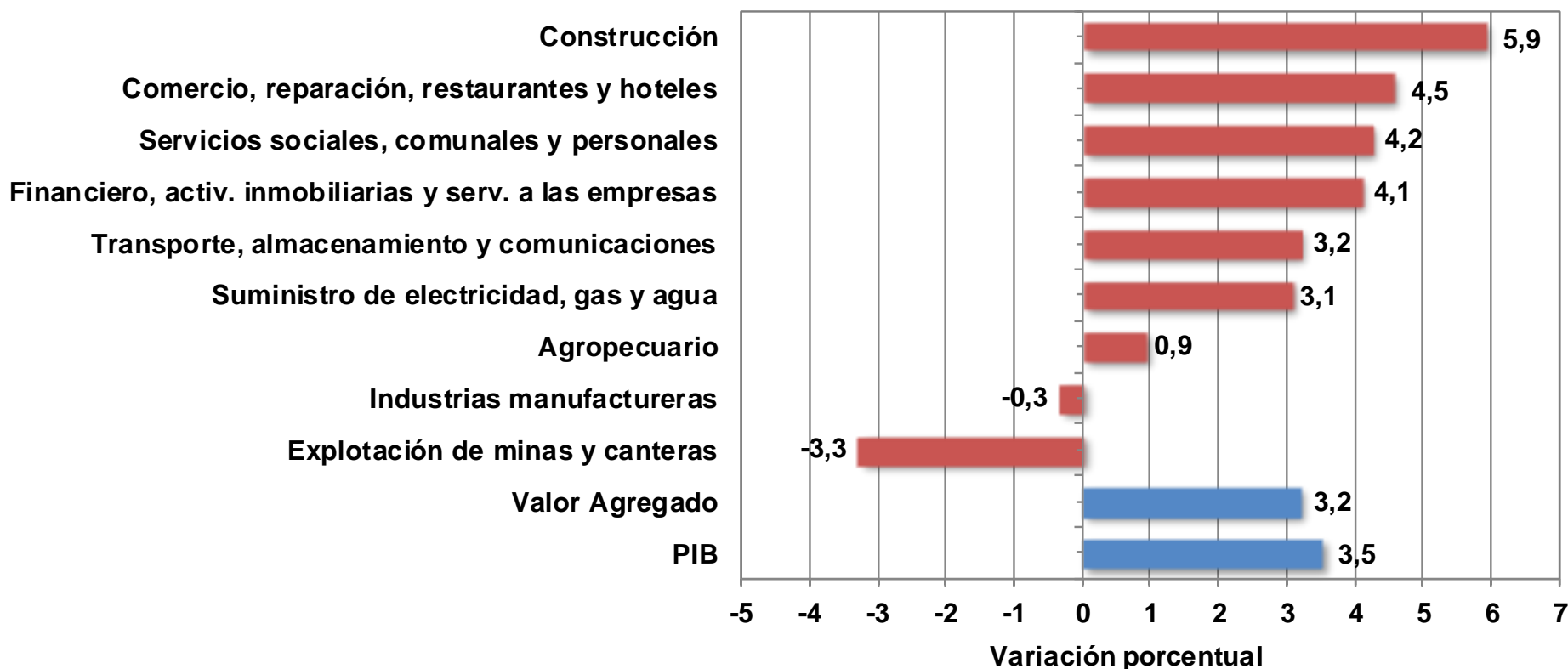
pr: preliminar

Fuente: DANE - Dirección de Síntesis y Cuentas Nacionales



También para el cuarto trimestre de 2014, la Construcción fue la rama de mayor crecimiento con 5,9% seguida por Comercio, Servicios y Actividades Financieras e Inmobiliarias

Variación porcentual anual del PIB por grandes ramas de actividad económica 2014 - IV / 2013 - IV



Fuente: DANE - Dirección de Síntesis y Cuentas Nacionales

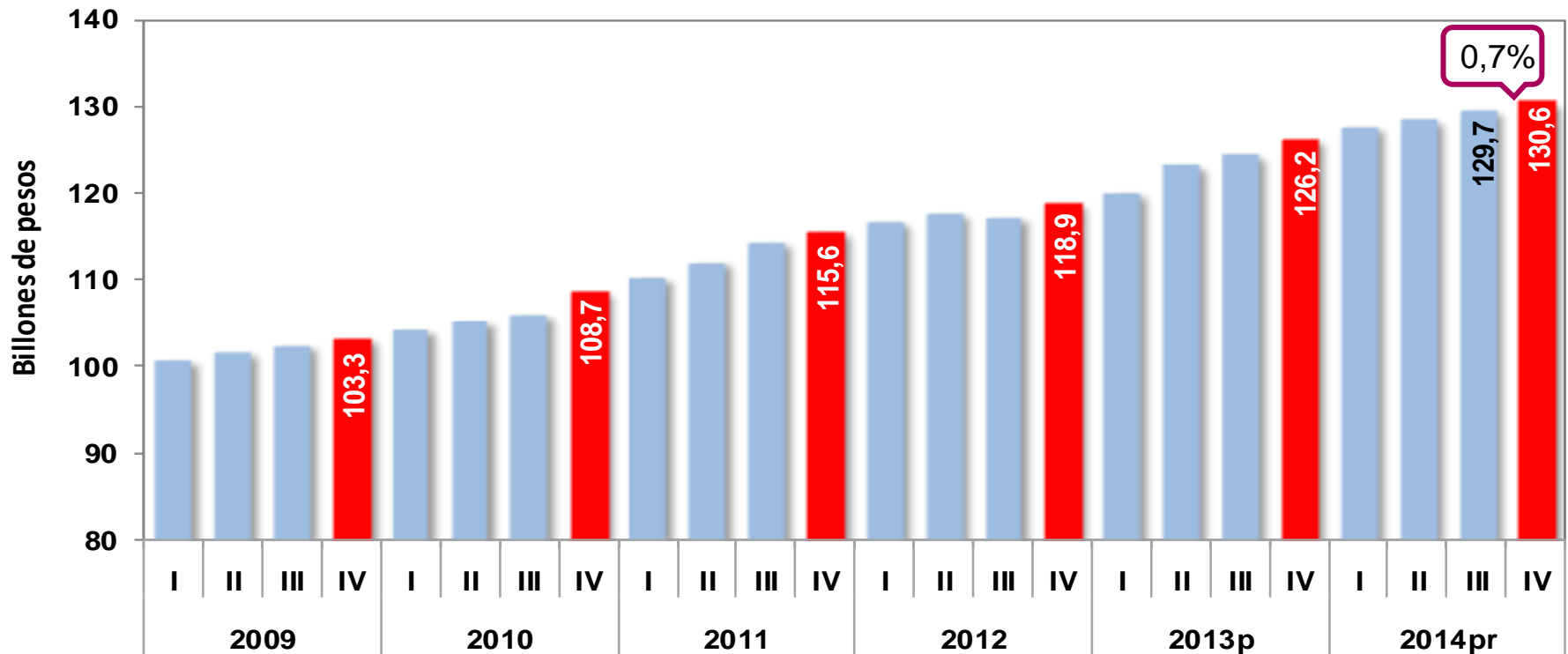


DANE
Para tomar decisiones



En el cuarto trimestre de 2014, el PIB se ubicó en 130,6 billones de pesos en comparación con el tercer trimestre de 2014 , cuando fue 129,7 billones de pesos

Producto Interno Bruto A precios constantes de 2005



Cifras en Billones de pesos a precios constantes Base 2005

Fuente: DANE - Dirección de Síntesis y Cuentas Nacionales



DANE
Para tomar decisiones

**TODOS POR UN
NUEVO PAÍS**
PAZ EQUIDAD EDUCACIÓN

Para los resultados del primer trimestre de 2014 se actualizó la información respecto a los datos publicados en diciembre de 2014

Actualización de series publicadas del PIB (Variaciones Anuales)

					Variación anual (%)
	2014				Total
	I	II	III	IV	
Marzo 17 de 2015	6,4	4,3	4,2	3,5	4,6
Diciembre 15 de 2014	6,5	4,3	4,2		

Fuente: DANE - Dirección de Síntesis y Cuentas Nacionales



Aspectos para destacar en el comportamiento de la oferta

Año 2014

- ✓ En el 2014 la economía del país creció 4,6%.
- ✓ Ocho ramas de actividad presentaron crecimiento.
- ✓ Cuatro ramas de actividad crecieron por encima del 4,6%.
- ✓ El sector de la Construcción continúa siendo la rama con mayor crecimiento. Esto se explica principalmente por el aumento de 12,0% en obras civiles.
- ✓ En la rama de Explotación de Minas y Canteras se destaca el crecimiento de Minerales no Metálicos (10,6%) y Carbón (3,6%) aún cuando el crecimiento de dicha rama fue negativo.



Aspectos para destacar en el comportamiento de la oferta

Cuarto trimestre: variación anual (2014 / 2013)

- ✓ Siete ramas de actividad económica evidenciaron crecimiento.
- ✓ Durante el cuarto trimestre de 2014, cuatro ramas crecieron por encima del 3,5%.
- ✓ El buen desempeño de la Construcción se explica principalmente por un crecimiento de 7,5% en la construcción de edificaciones y de 3,8% en obras civiles.
- ✓ En el cuarto trimestre de 2014, la economía continuó creciendo y cuando se compara con el trimestre inmediatamente anterior creció 0,7%.





**TODOS POR UN
NUEVO PAÍS**

PAZ EQUIDAD EDUCACIÓN