

PRODUCTO INTERNO BRUTO PIB

Principales Resultados

IV TRIMESTRE

 GOBIERNO DE COLOMBIA

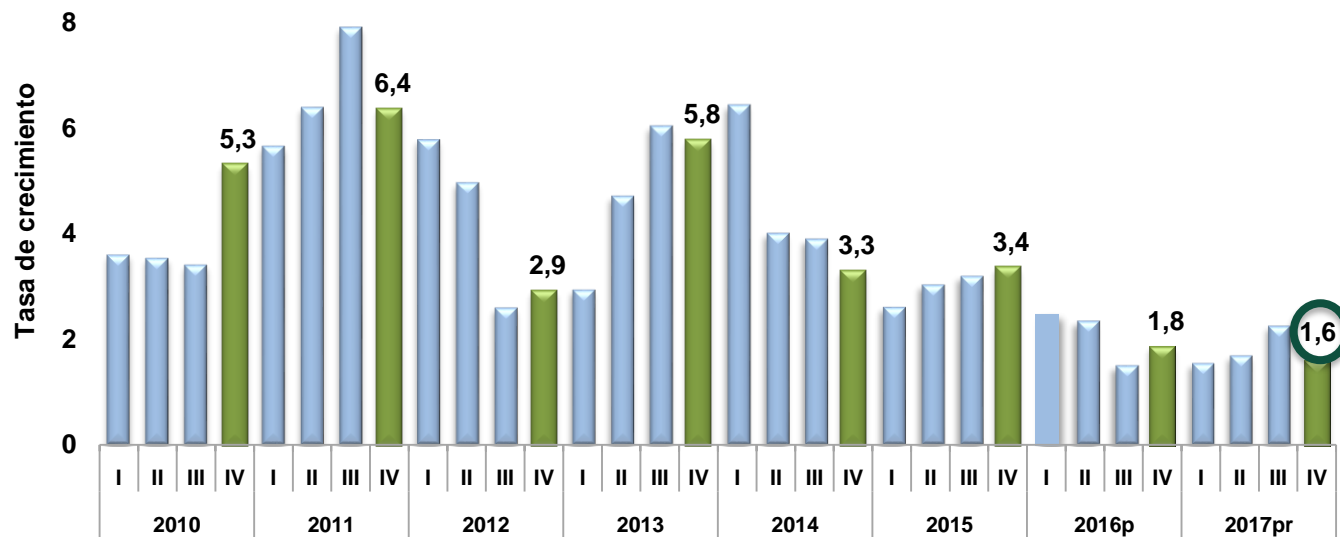
 **DANE** INFORMACIÓN
ESTRATÉGICA

* Cifras preliminares

Producto Interno Bruto

Variación Porcentual Anual

2010 – 2017^{pr} (IV Trimestre)



La economía colombiana creció 1,6% en el cuarto trimestre de 2017 con respecto al mismo periodo del año anterior.

p: provisional; pr: preliminar

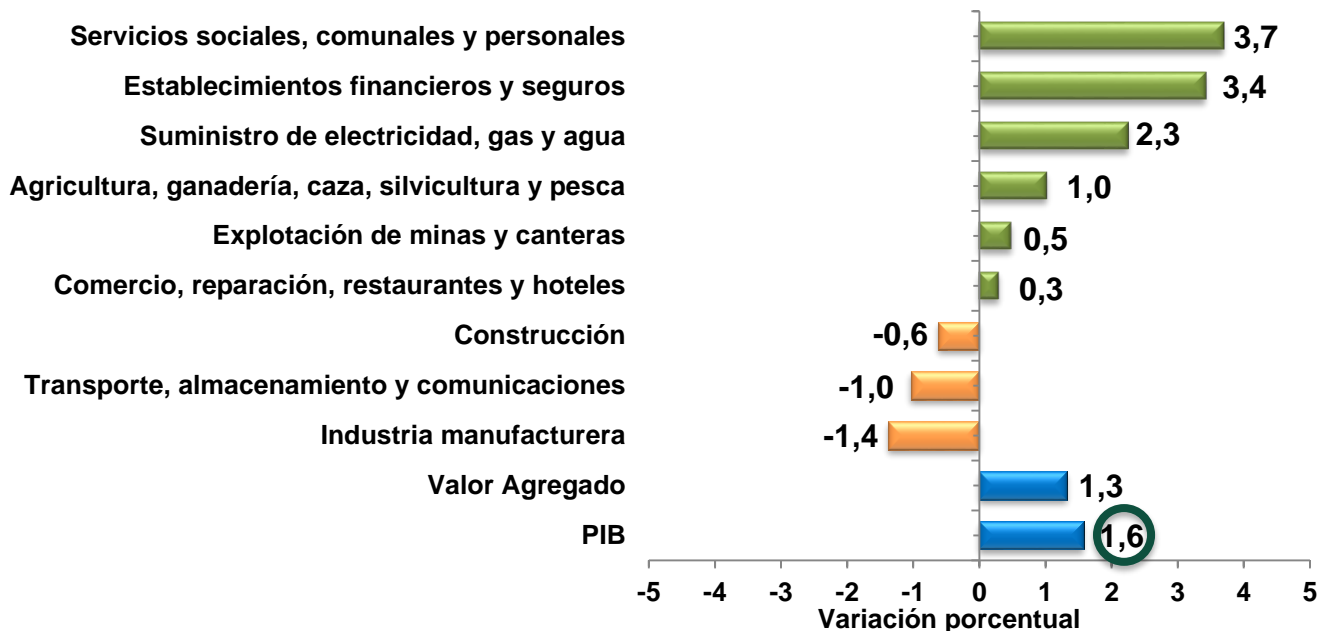
Fuente: DANE - Dirección de Síntesis y Cuentas Nacionales

Producto Interno Bruto

Variación Porcentual Anual

Grandes ramas de actividad económica

2017^{pr} / 2016^p (IV Trimestre)



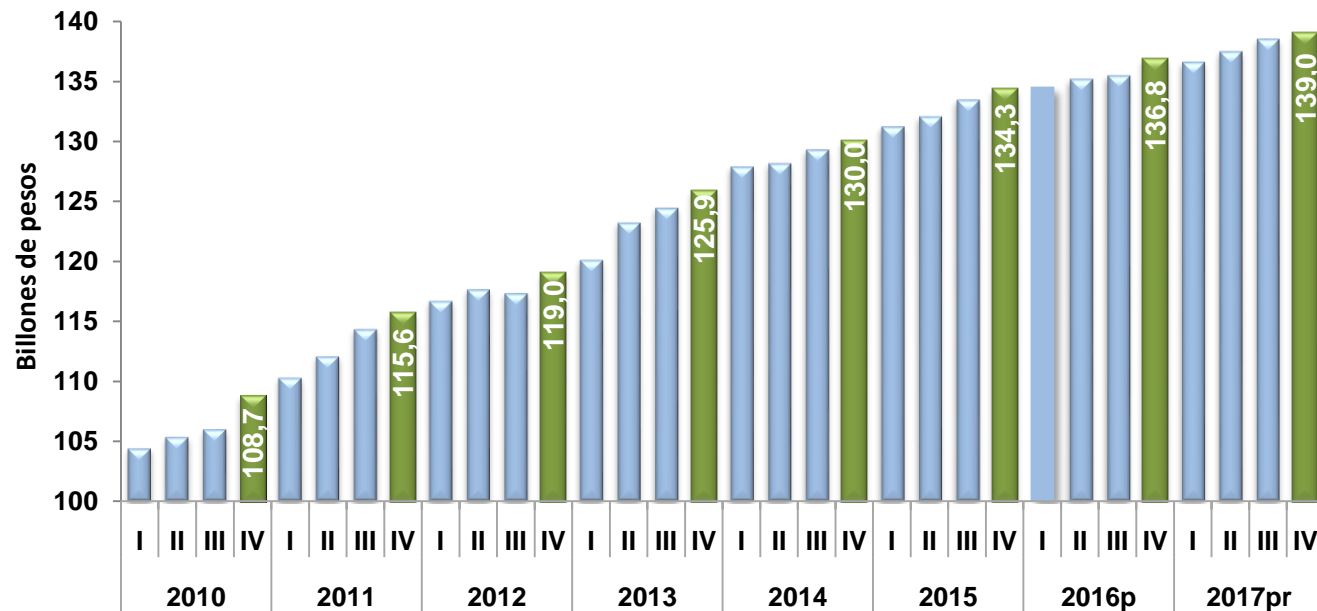
En el cuarto trimestre de 2017 **seis** de las nueve ramas presentaron crecimiento positivo, tres de ellas por encima del promedio de la economía (1,6%)

p: provisional; pr: preliminar

Producto Interno Bruto

Precios constantes de 2005

2010 – 2017^{pr} (IV Trimestre)



En el cuarto trimestre de 2017, la economía colombiana aumentó su valor y se situó en \$139,0 billones

p: provisional; pr: preliminar

Fuente: DANE - Dirección de Síntesis y Cuentas Nacionales

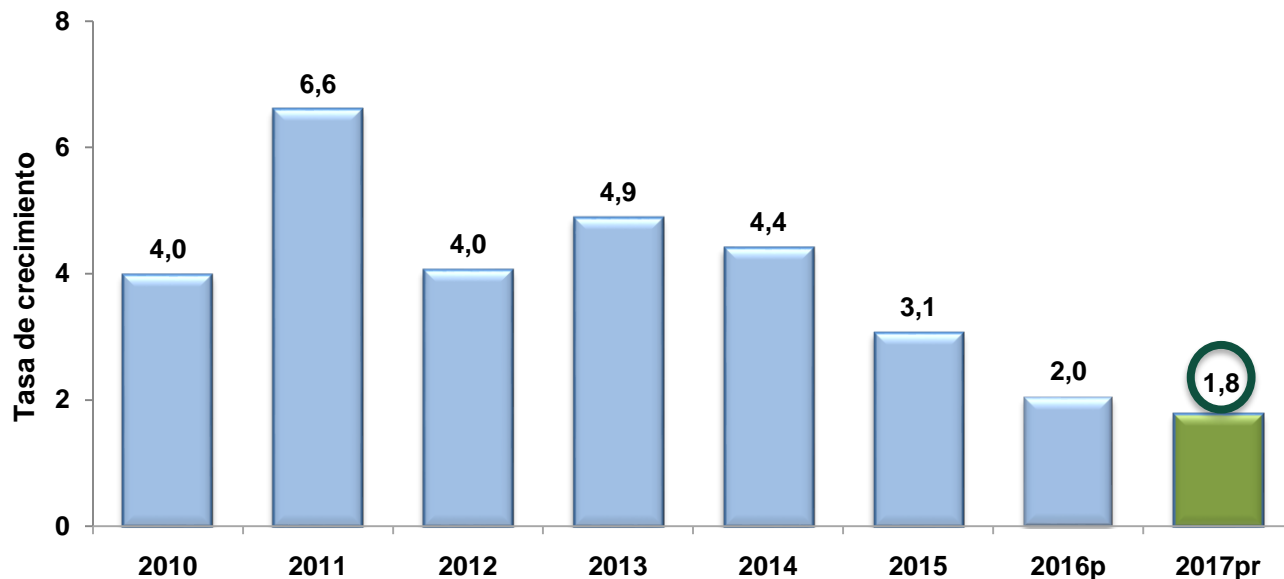
The background image shows an industrial environment with workers in safety gear. A large teal overlay covers the entire scene. The text is centered in white, bold, sans-serif font.

PRODUCTO INTERNO BRUTO TOTAL AÑO 2017

Producto Interno Bruto

Variación porcentual año corrido

2010 – 2017^{pr}



En 2017 la economía colombiana creció 1,8% con respecto al año anterior.

p: provisional; pr: preliminar

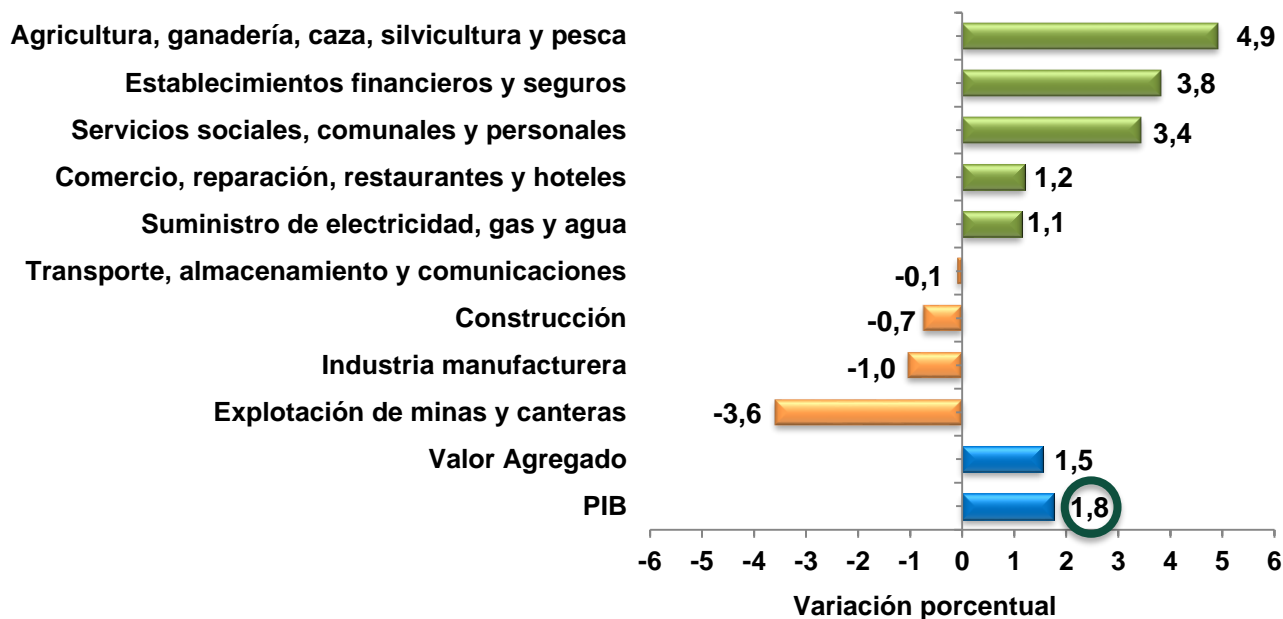
Fuente: DANE - Dirección de Síntesis y Cuentas Nacionales

Producto Interno Bruto

Variación Porcentual Anual

Grandes ramas de actividad económica

2017^{pr} / 2016^p (Año total)



En 2017 **cinco** de las nueve ramas presentaron crecimiento positivo, **tres** de ellas por encima del promedio de la economía (1,8%)

p: provisional; pr: preliminar

Fuente: DANE - Dirección de Síntesis y Cuentas Nacionales

 GOBIERNO DE COLOMBIA

 **DANE** INFORMACIÓN ESTRATÉGICA

Revisión de series publicadas

Del PIB (variaciones anuales)

VARIACIÓN ANUAL %

	2017 ^{pr}	2017 ^{pr}	2017 ^{pr}
	I	II	III
Noviembre 15 de 2017	1,3	1,2	2,0
Febrero 15 de 2018	1,5	1,7	2,2

p: provisional; pr: preliminar

Fuente: DANE - Dirección de Síntesis y Cuentas Nacionales

 GOBIERNO DE COLOMBIA

 **DANE** INFORMACIÓN
ESTRATÉGICA