

PRODUCTO INTERNO BRUTO PIB

Principales Resultados

I TRIMESTRE



TODOS POR UN
NUEVO PAÍS
PAZ EQUIDAD EDUCACIÓN



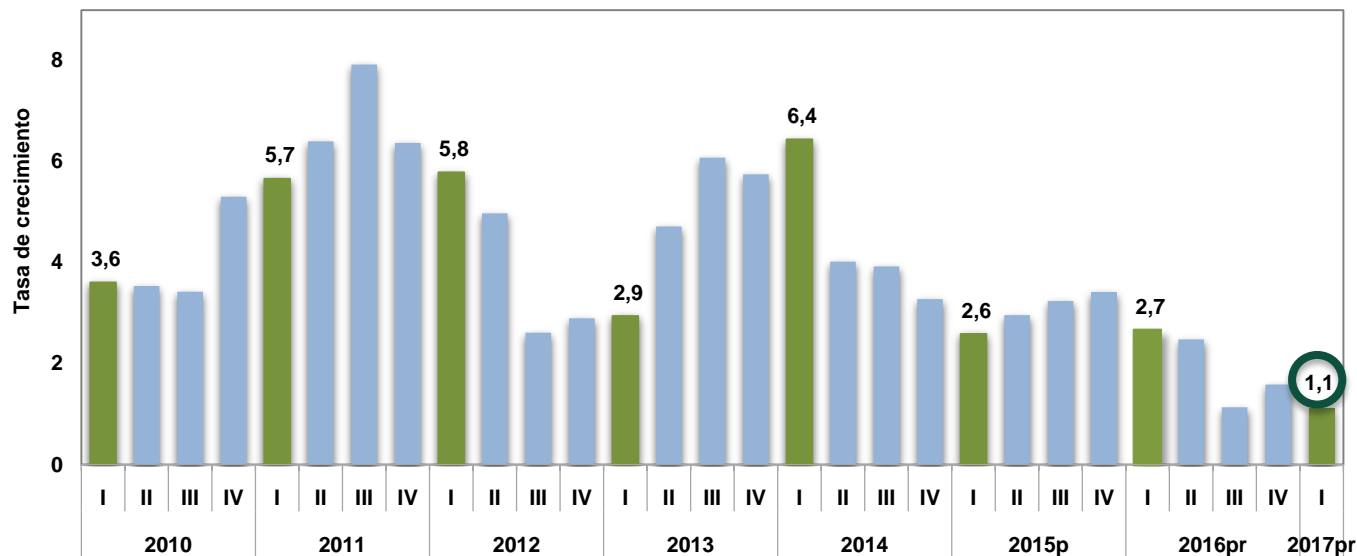
DANE
Para tomar decisiones

* Cifras preliminares

Producto Interno Bruto

Variación Porcentual Anual

2010 – 2017^{pr} (I Trimestre)



La economía colombiana creció 1,1% en el primer trimestre de 2017, comparada con el mismo periodo del año anterior.

p: provisional; pr: preliminar

Fuente: DANE - Dirección de Síntesis y Cuentas Nacionales



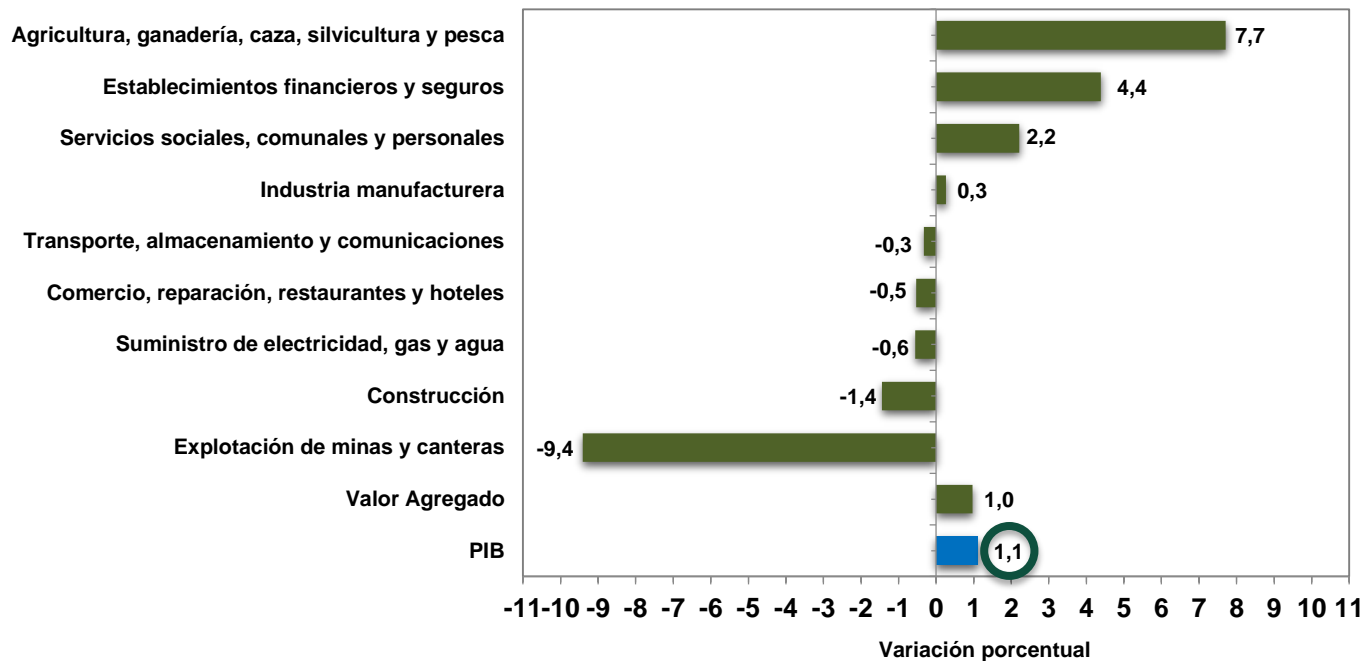
DANE
Para tomar decisiones

Producto Interno Bruto

Variación Porcentual Anual

Grandes ramas de actividad económica

2017^{pr} / 2016^{pr} (I Trimestre)



pr: preliminar

Fuente: DANE - Dirección de Síntesis y Cuentas Nacionales

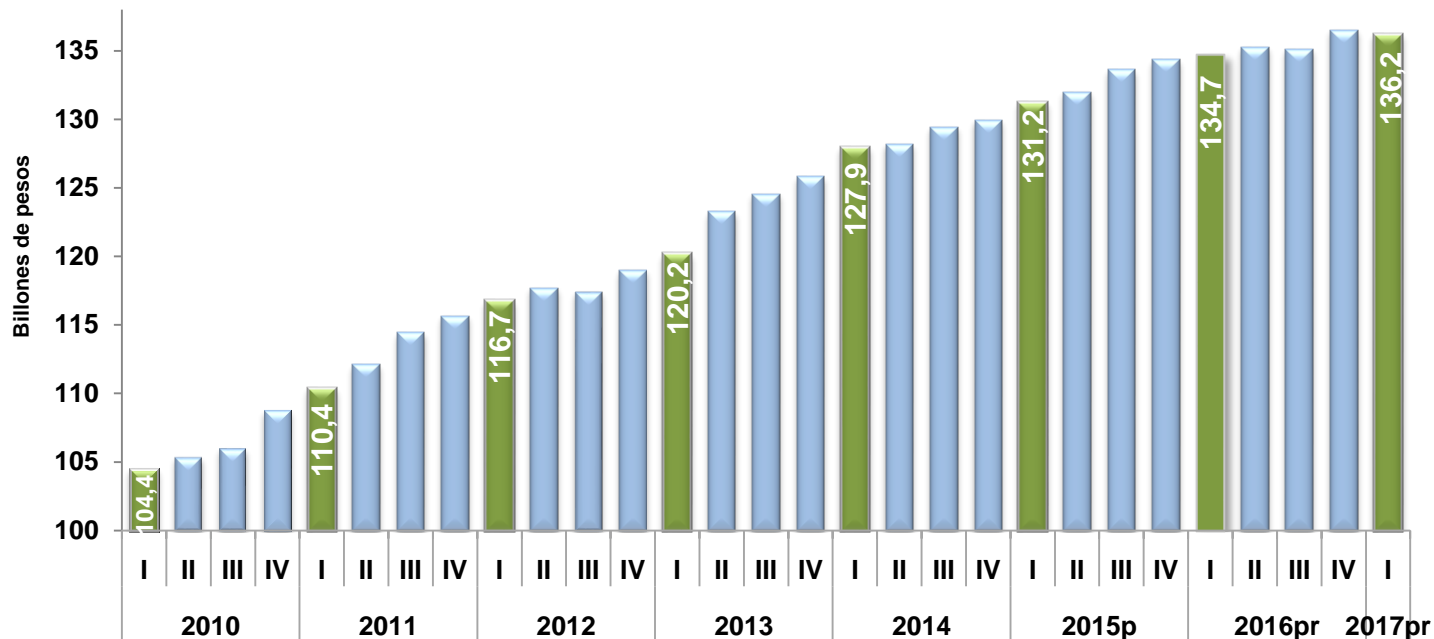
En el primer trimestre de 2017 **cuatro** de las nueve ramas presentaron crecimiento positivo, **tres** de ellas por encima del promedio de la economía (1,1%)



DANE
Para tomar decisiones

Producto Interno Bruto Precios constantes de 2005

2010 – 2017^{pr} (I Trimestre)



p: provisional; pr: preliminar

Fuente: DANE - Dirección de Síntesis y Cuentas Nacionales

En el primer trimestre de 2017, la economía colombiana aumentó su valor comparado con el mismo trimestre del año anterior



DANE
Para tomar decisiones



**TODOS POR UN
NUEVO PAÍS**

PAZ EQUIDAD EDUCACIÓN



DANE
Para tomar decisiones