

## Encuesta Pulso Social - Duodécima Ronda

### Cartagena

Departamento Administrativo Nacional de Estadística - DANE

23 julio, 2021

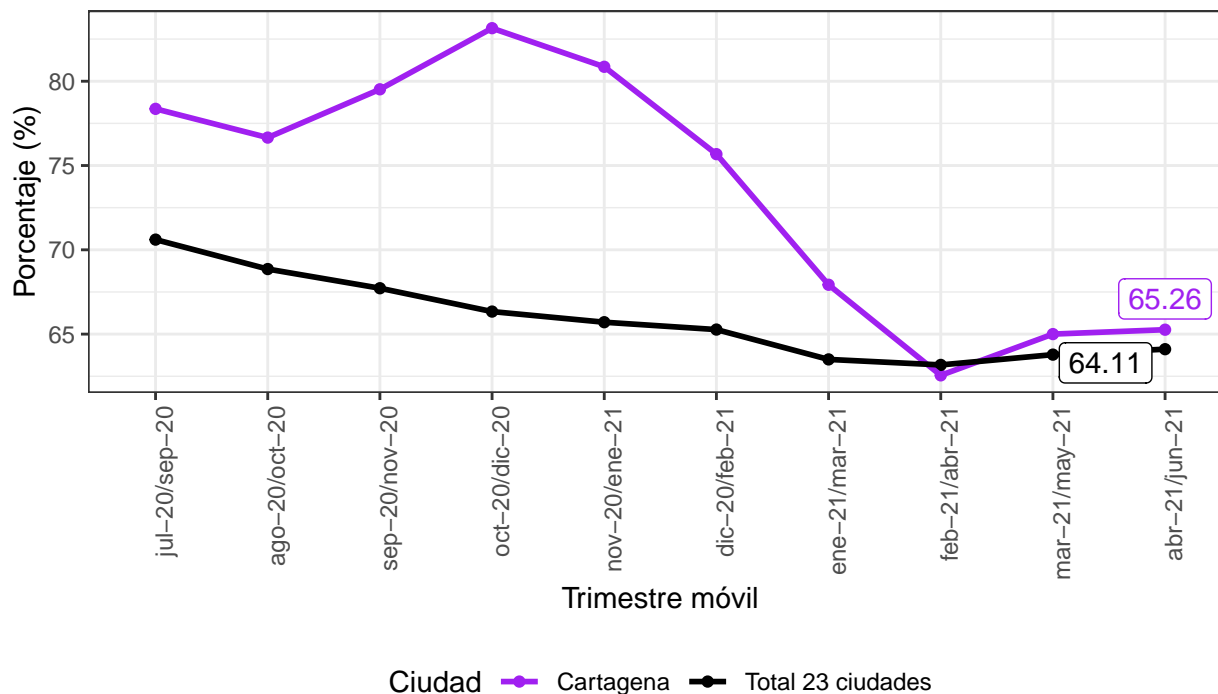
### ¿Cómo considera usted la situación económica de su hogar comparada con la de hace 12 meses?

En el trimestre **abril-junio** de 2021 el **65.3%** de las personas jefes de hogar y sus cónyuges en la ciudad de **Cartagena** afirmaron que la situación económica actual de su hogar es “Peor” o “Mucho peor” comparada con la de hace 12 meses.

Para las 23 ciudades y sus áreas metropolitanas el porcentaje de personas que respondieron “Peor” o “Mucho peor” en el trimestre **abril-junio** de 2021 fue de **64.1%**. Esto es una diferencia de **1.2** puntos porcentuales entre la ciudad de **Cartagena** y el total de 23 ciudades.

### ¿Cómo considera la situación de su hogar comparado hace 12 meses?

Porcentaje de personas que respondieron "Peor" o "Mucho peor"



Fuente: DANE–Pulso Social 2020–2021

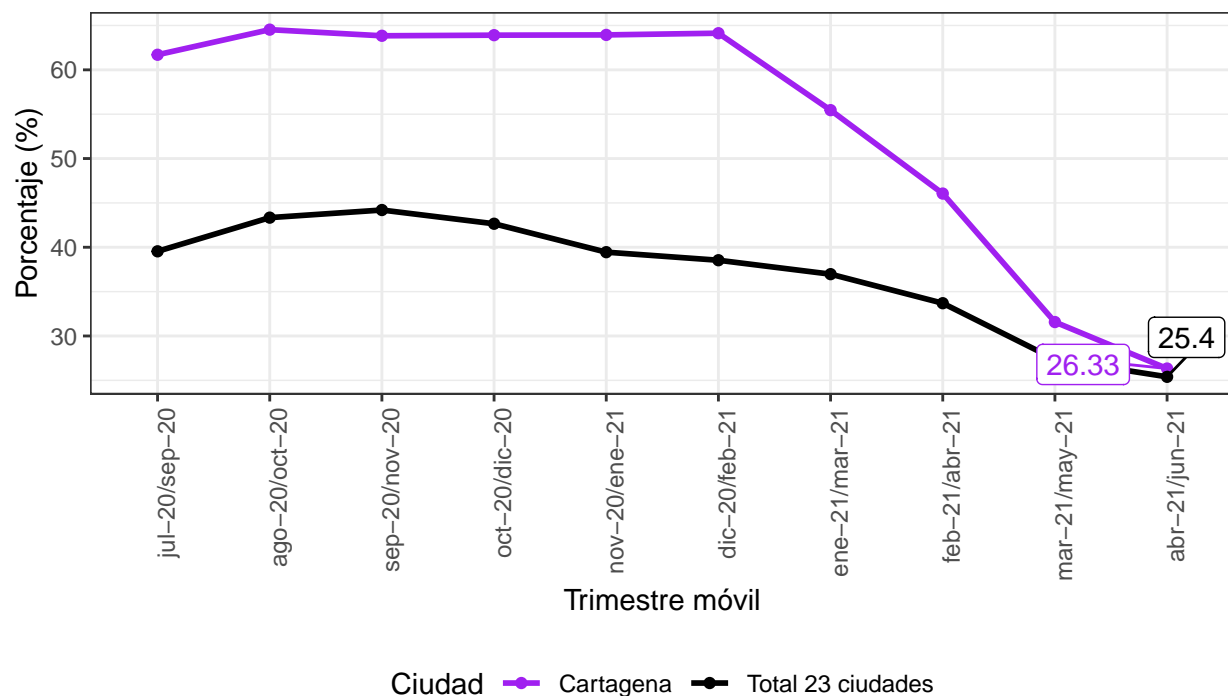
## ¿Cómo cree usted que será la situación económica de su hogar dentro de 12 meses comparada con la actual?

En el trimestre **abril-junio** de 2021 el **26.3%** de las personas jefes de hogar y sus cónyuges en la ciudad de **Cartagena** afirmaron que cree que la situación económica de su hogar dentro de 12 meses será “Mejor” o “Mucho mejor”.

Para las 23 ciudades y sus áreas metropolitanas el porcentaje de personas que respondieron “Mejor” o “Mucho mejor” en el trimestre **abril-junio** de 2021 fue de **25.4%**. Esto es una diferencia de **0.9** puntos porcentuales entre la ciudad de **Cartagena** y el total de 23 ciudades.

### ¿Cómo considera que será la situación de su hogar dentro de 12 meses?

Porcentaje de personas que respondieron "Mejor" o "Mucho mejor"



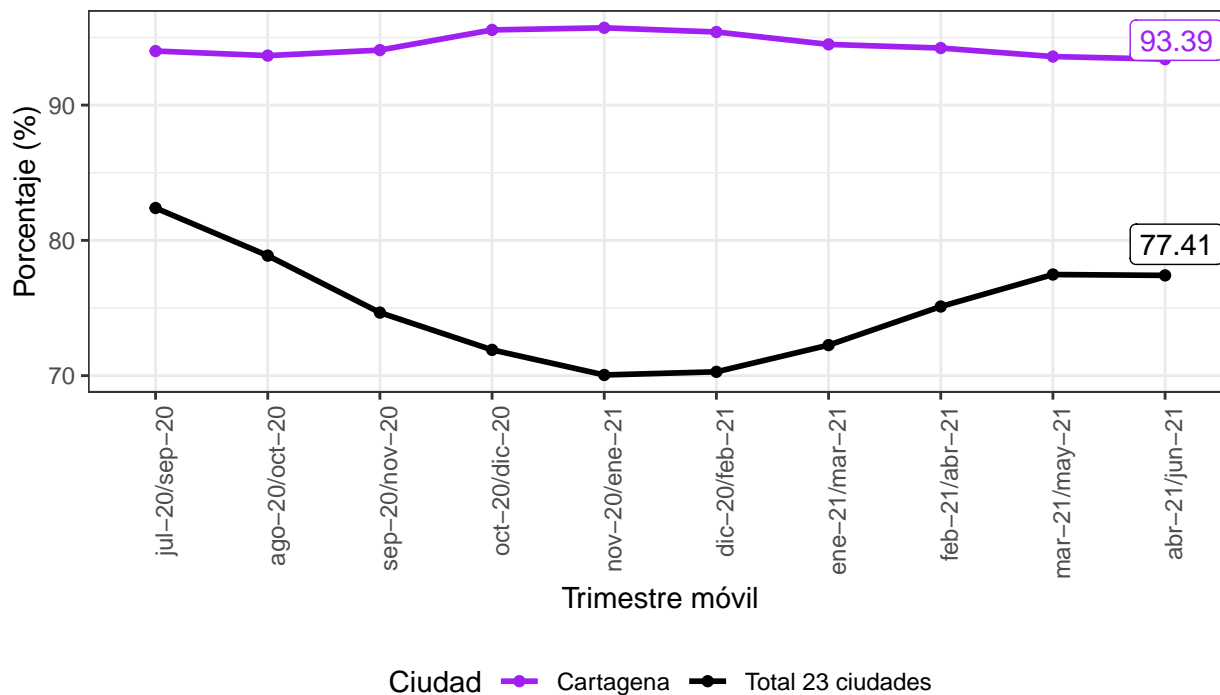
Fuente: DANE–Pulso Social 2020–2021

## Comparando la situación económica actual con la de hace un año, ¿tiene en este momento mayores posibilidades de comprar ropa, zapatos, alimentos, etc.?

En el trimestre **abril-junio** de 2021 el **93.4%** de las personas jefes de hogar y sus cónyuges en la ciudad de **Cartagena** afirmaron que comparado con la situación económica de hace un año **no** tiene mayores posibilidades de comprar ropa, zapatos, alimentos, etc.

Para las 23 ciudades y sus áreas metropolitanas el porcentaje de personas que respondieron no tener mayores posibilidades de comprar ropa, zapatos, alimentos, etc. en el trimestre **abril-junio** de 2021 fue de **77.4%**. Esto es una diferencia de **16** puntos porcentuales entre la ciudad de **Cartagena** y el total de 23 ciudades.

¿Tiene mayores posibilidades de comprar ropa, zapatos, alimentos, etc.?  
 Porcentaje de personas que respondieron "No"



Fuente: DANE–Pulso Social 2020–2021

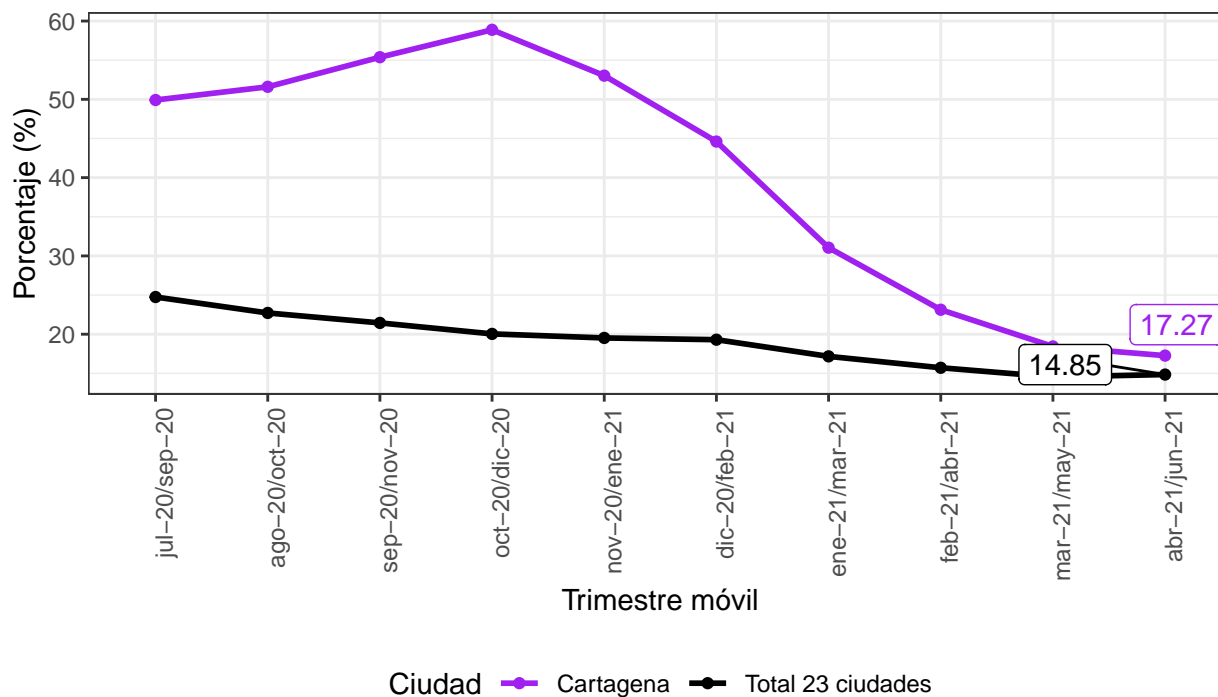
### ¿Actualmente tiene posibilidades de ahorrar alguna parte de sus ingresos?

En el trimestre **abril-junio** de 2021 el **17.3%** de las personas jefes de hogar y sus cónyuges en la ciudad de **Cartagena** afirmaron no tener ingresos al preguntarles por sus posibilidades de ahorrar alguna parte de sus ingresos.

Para las 23 ciudades y sus áreas metropolitanas el porcentaje de personas que respondieron no tener ingresos en el trimestre **abril-junio** de 2021 fue de **14.8%**. Esto es una diferencia de **2.4** puntos porcentuales entre la ciudad de **Cartagena** y el total de 23 ciudades.

### ¿Actualmente tiene posibilidades de ahorrar parte de sus ingresos?

Porcentaje de personas que respondieron "No tener ingresos"



Fuente: DANE-Pulso Social 2020-2021

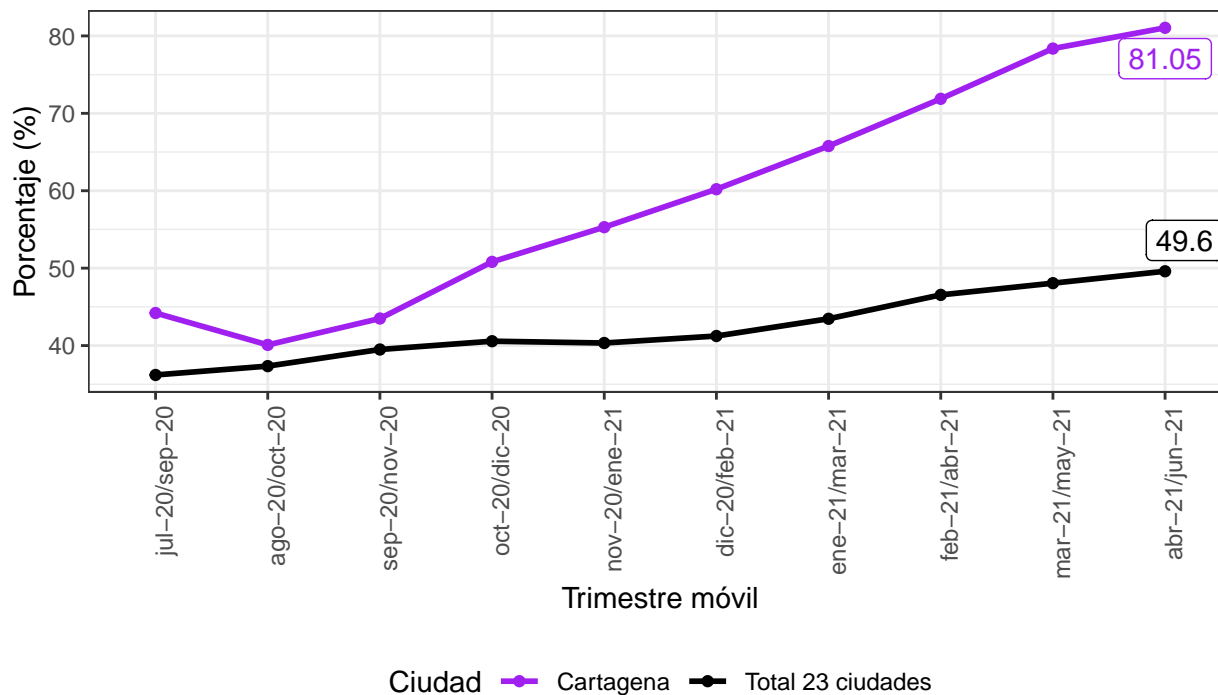
### ¿Usted qué tan seguro/a se siente caminando solo/a en su barrio de noche?

En el trimestre **abril-junio** de 2021 el **81%** de las personas jefes de hogar y sus cónyuges en la ciudad de **Cartagena** afirmaron sentirse **inseguros y muy inseguros caminando su barrio de noche**

Para las 23 ciudades y sus áreas metropolitanas el porcentaje de personas que se sienten inseguros y muy inseguros caminando en su barrio de noche durante el trimestre **abril-junio** de 2021 fue de **49.6%**. Esto es una diferencia de **31.4** puntos porcentuales entre la ciudad de **Cartagena** y el total de 23 ciudades.

## ¿Qué tan seguro/a se siente caminando solo/a de noche?

Porcentaje de personas que respondieron "Inseguro y muy inseguro"



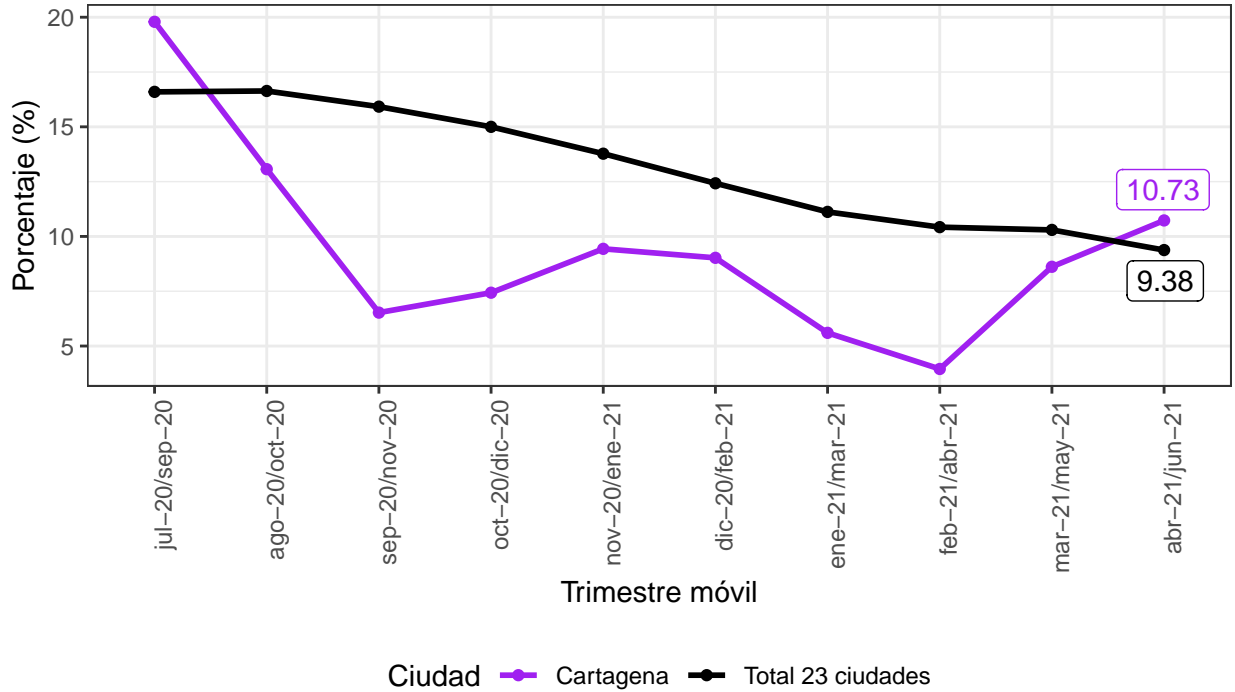
Fuente: DANE–Pulso Social 2020–2021

## Usted diría que durante los últimos 7 días, y como consecuencia de la cuarentena/aislamiento preventivo...

En el trimestre **abril-junio** de 2021 el **10.7%** de las personas jefes de hogar y sus cónyuges en la ciudad de **Cartagena** afirmaron que como consecuencia de la cuarentena/aislamiento preventivo hay más momentos de conflictos y discusiones entre los miembros del hogar.

Para las 23 ciudades y sus áreas metropolitanas el porcentaje de personas que afirmaron tener más momentos de conflictos y discusiones entre los miembros del hogar como consecuencia de la cuarentena/aislamiento preventivo durante el trimestre **abril-junio** de 2021 fue de **9.4%**. Esto es una diferencia de **1.4** puntos porcentuales entre la ciudad de **Cartagena** y el total de 23 ciudades.

Como consecuencia de la cuarentena/aislamiento preventivo  
 Personas que respondieron "Hay más momentos de conflictos y discusiones"



Fuente: DANE–Pulso Social 2020–2021

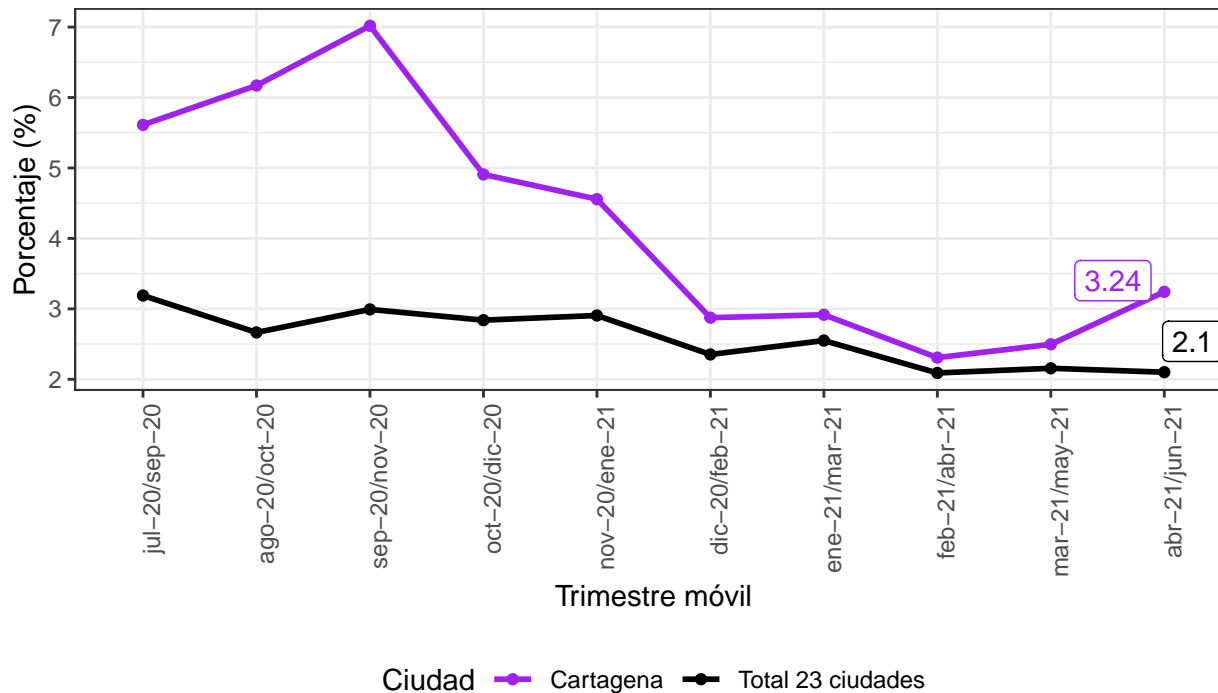
**Durante los últimos 7 días, ¿ha realizado alguna de las siguientes actividades para sentirse mejor?**

En el trimestre **abril-junio** de 2021 el **3.2%** de las personas jefes de hogar y sus cónyuges en la ciudad de **Cartagena** afirmaron haber consumido bebidas alcohólicas o cigarrillos para sentirse mejor.

Para las 23 ciudades y sus áreas metropolitanas el porcentaje de personas que afirmaron haber consumido bebidas alcohólicas o cigarrillos para sentirse mejor durante el trimestre **abril-junio** de 2021 fue de **2.1%**. Esto es una diferencia de **1.1** puntos porcentuales entre la ciudad de **Cartagena** y el total de 23 ciudades.

## ¿Ha realizado alguna de las siguientes actividades para sentirse mejor?

Personas que respondieron "Consumir bebidas alcohólicas o cigarrillos"



Fuente: DANE–Pulso Social 2020–2021

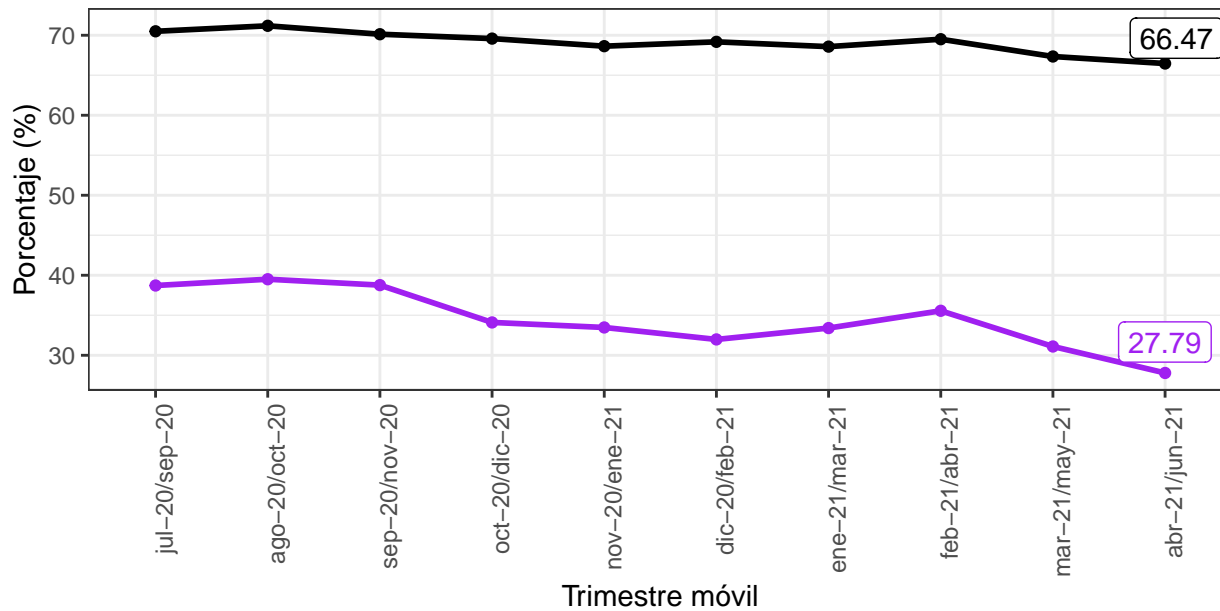
## Durante los últimos 7 días, ¿en promedio cuántas comidas se consumían en su hogar al día?

En el trimestre **abril-junio** de 2021 el **27.8%** de las personas jefes de hogar y sus cónyuges en la ciudad de **Cartagena** afirmaron que consumen 3 comidas al día o más durante los últimos 7 días.

Para las 23 ciudades y sus áreas metropolitanas el porcentaje de personas que afirmaron consumir 3 comidas al día o más en los últimos 7 días durante el trimestre **abril-junio** de 2021 fue de **66.5%**. Esto es una diferencia de **-38.7** puntos porcentuales entre la ciudad de **Cartagena** y el total de 23 ciudades.

### ¿En promedio cuantas comidas se consumían en su hogar?

Porcentaje de hogares que respondieron "Tres o más"



Ciudad ● Cartagena ● Total 23 ciudades

Fuente: DANE-Pulso Social 2020-2021