

Encuesta Pulso Social - Duodécima Ronda Ibagué

Departamento Administrativo Nacional de Estadística - DANE

23 julio, 2021

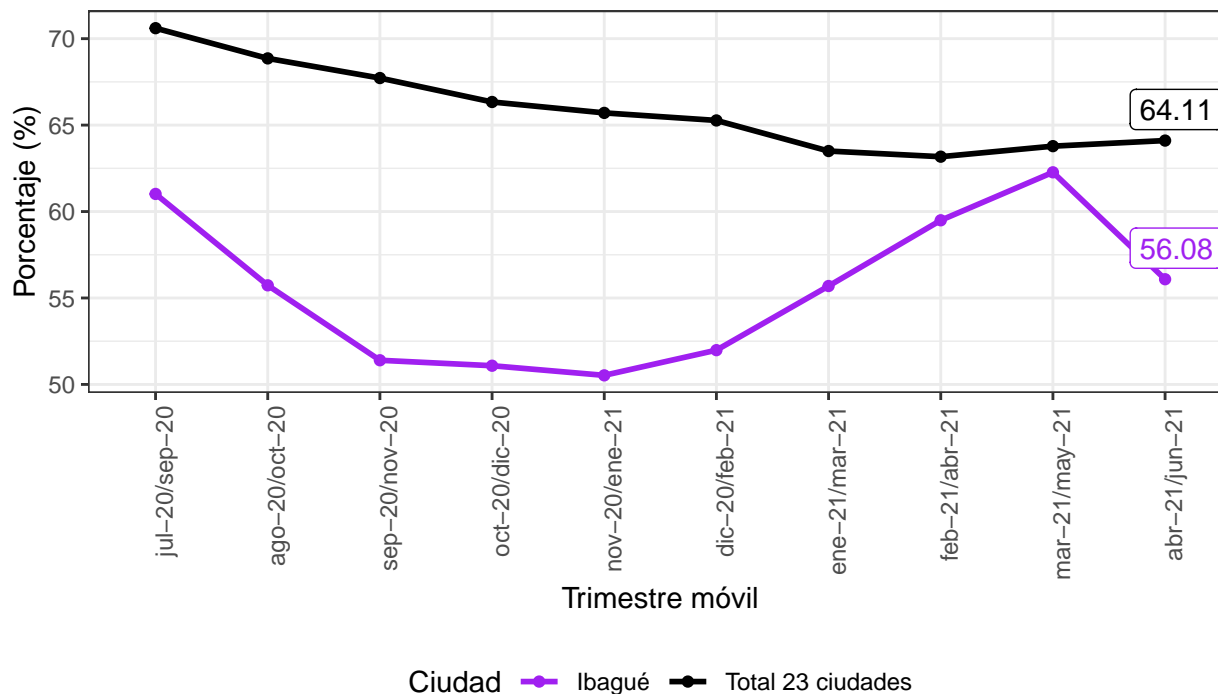
¿Cómo considera usted la situación económica de su hogar comparada con la de hace 12 meses?

En el trimestre **abril-junio** de 2021 el **56.1%** de las personas jefes de hogar y sus cónyuges en la ciudad de **Ibagué** afirmaron que la situación económica actual de su hogar es “Peor” o “Mucho peor” comparada con la de hace 12 meses.

Para las 23 ciudades y sus áreas metropolitanas el porcentaje de personas que respondieron “Peor” o “Mucho peor” en el trimestre **abril-junio** de 2021 fue de **64.1%**. Esto es una diferencia de **-8** puntos porcentuales entre la ciudad de **Ibagué** y el total de 23 ciudades.

¿Cómo considera la situación de su hogar comparado hace 12 meses?

Porcentaje de personas que respondieron "Peor" o "Mucho peor"



Fuente: DANE-Pulso Social 2020-2021

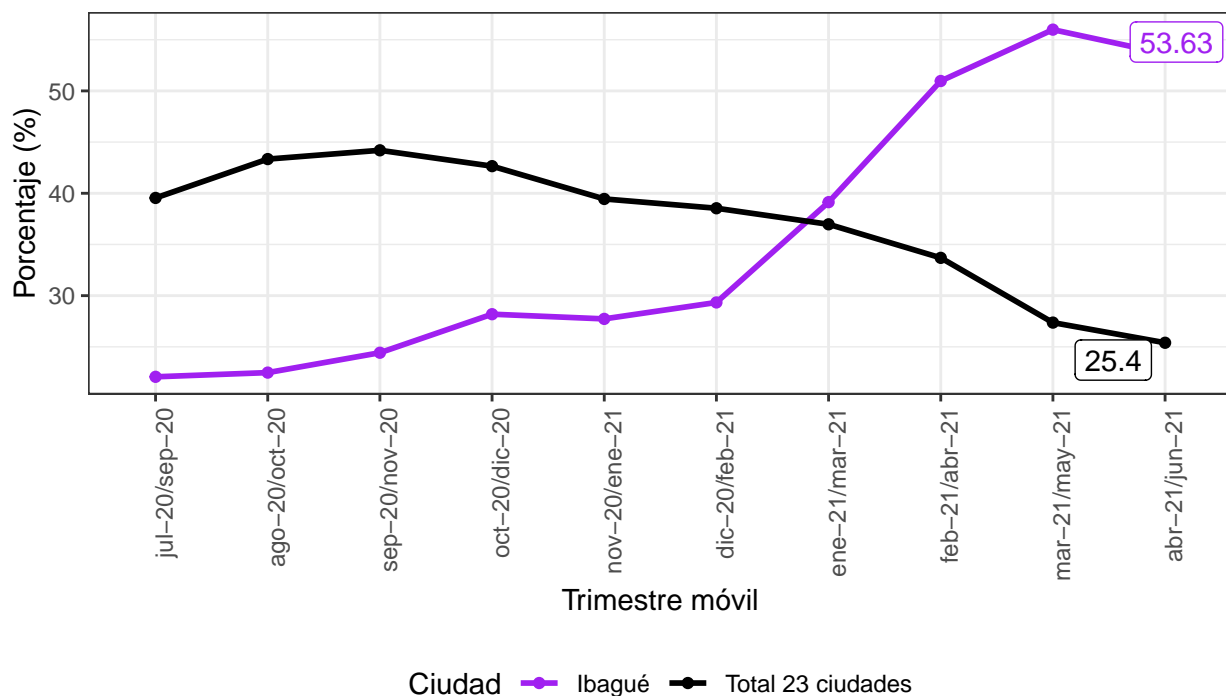
¿Cómo cree usted que será la situación económica de su hogar dentro de 12 meses comparada con la actual?

En el trimestre **abril-junio** de 2021 el **53.6%** de las personas jefes de hogar y sus cónyuges en la ciudad de **Ibagué** afirmaron que cree que la situación económica de su hogar dentro de 12 meses será “Mejor” o “Mucho mejor”.

Para las 23 ciudades y sus áreas metropolitanas el porcentaje de personas que respondieron “Mejor” o “Mucho mejor” en el trimestre **abril-junio** de 2021 fue de **25.4%**. Esto es una diferencia de **28.2** puntos porcentuales entre la ciudad de **Ibagué** y el total de 23 ciudades.

¿Cómo considera que será la situación de su hogar dentro de 12 meses?

Porcentaje de personas que respondieron "Mejor" o "Mucho mejor"



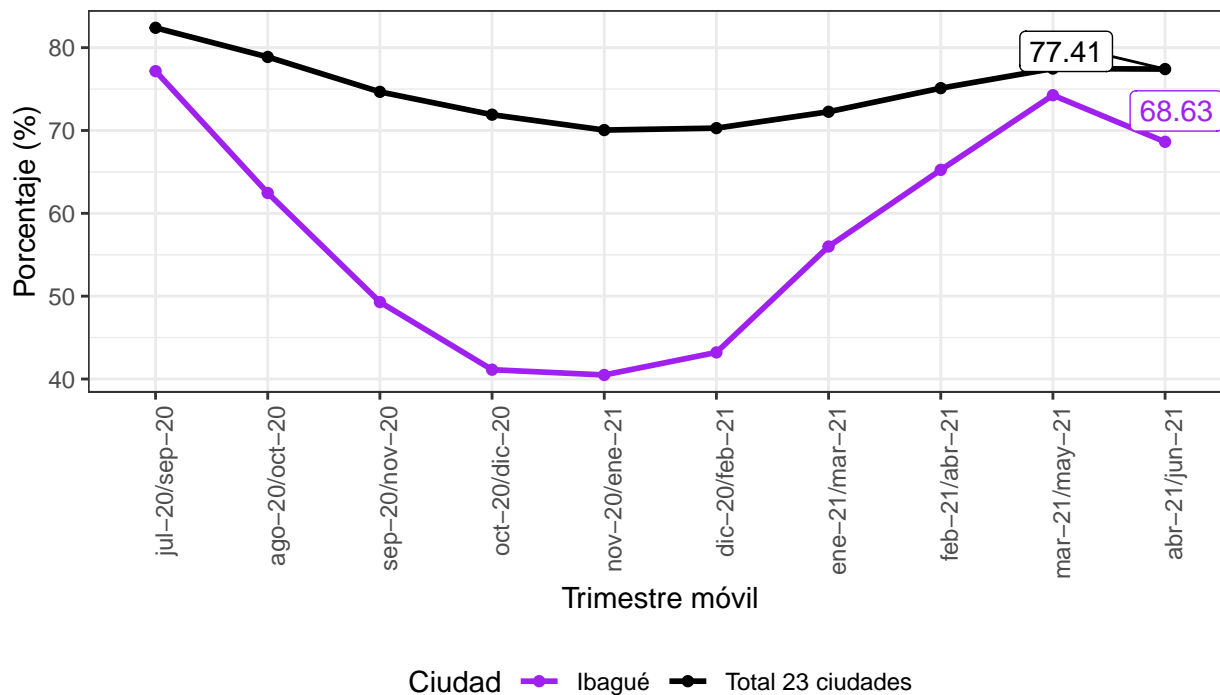
Fuente: DANE–Pulso Social 2020–2021

Comparando la situación económica actual con la de hace un año, ¿tiene en este momento mayores posibilidades de comprar ropa, zapatos, alimentos, etc.?

En el trimestre **abril-junio** de 2021 el **68.6%** de las personas jefes de hogar y sus cónyuges en la ciudad de **Ibagué** afirmaron que comparado con la situación económica de hace un año **no** tiene mayores posibilidades de comprar ropa, zapatos, alimentos, etc.

Para las 23 ciudades y sus áreas metropolitanas el porcentaje de personas que respondieron no tener mayores posibilidades de comprar ropa, zapatos, alimentos, etc. en el trimestre **abril-junio** de 2021 fue de **77.4%**. Esto es una diferencia de **-8.8** puntos porcentuales entre la ciudad de **Ibagué** y el total de 23 ciudades.

¿Tiene mayores posibilidades de comprar ropa, zapatos, alimentos, etc.?
 Porcentaje de personas que respondieron "No"



Fuente: DANE–Pulso Social 2020–2021

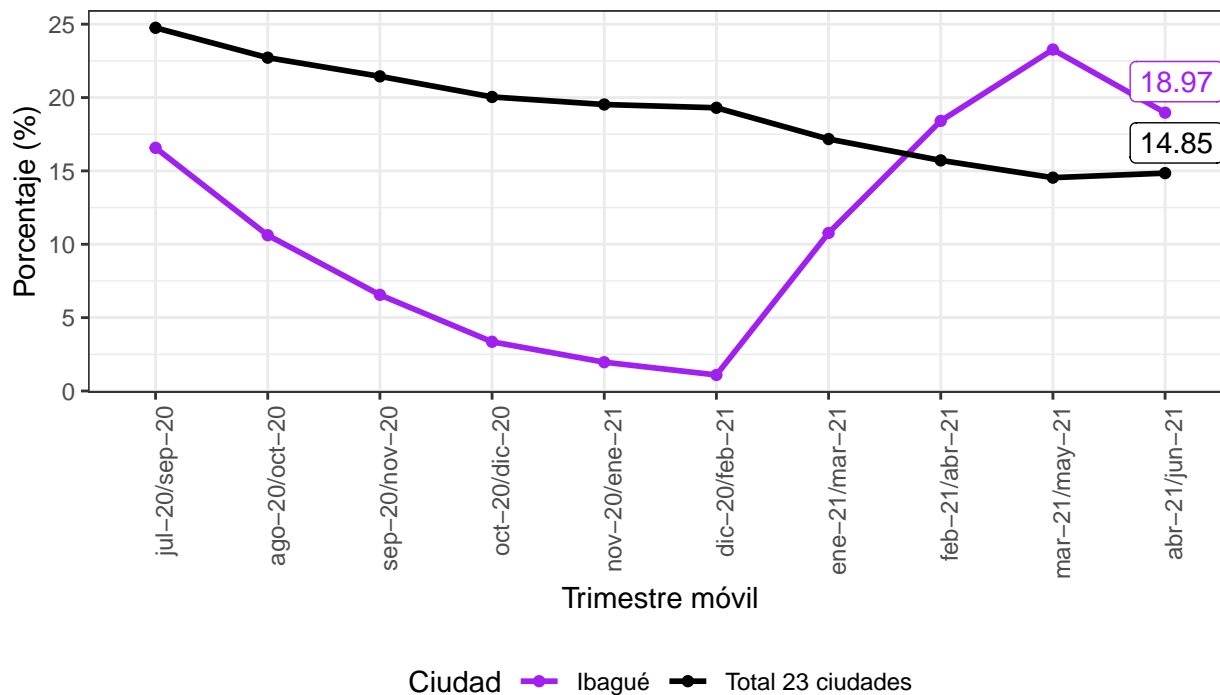
¿Actualmente tiene posibilidades de ahorrar alguna parte de sus ingresos?

En el trimestre **abril-junio** de 2021 el **19%** de las personas jefes de hogar y sus cónyuges en la ciudad de **Ibagué** afirmaron no tener ingresos al preguntarles por sus posibilidades de ahorrar alguna parte de sus ingresos.

Para las 23 ciudades y sus áreas metropolitanas el porcentaje de personas que respondieron no tener ingresos en el trimestre **abril-junio** de 2021 fue de **14.8%**. Esto es una diferencia de **4.1** puntos porcentuales entre la ciudad de **Ibagué** y el total de 23 ciudades.

¿Actualmente tiene posibilidades de ahorrar parte de sus ingresos?

Porcentaje de personas que respondieron "No tener ingresos"



Fuente: DANE–Pulso Social 2020–2021

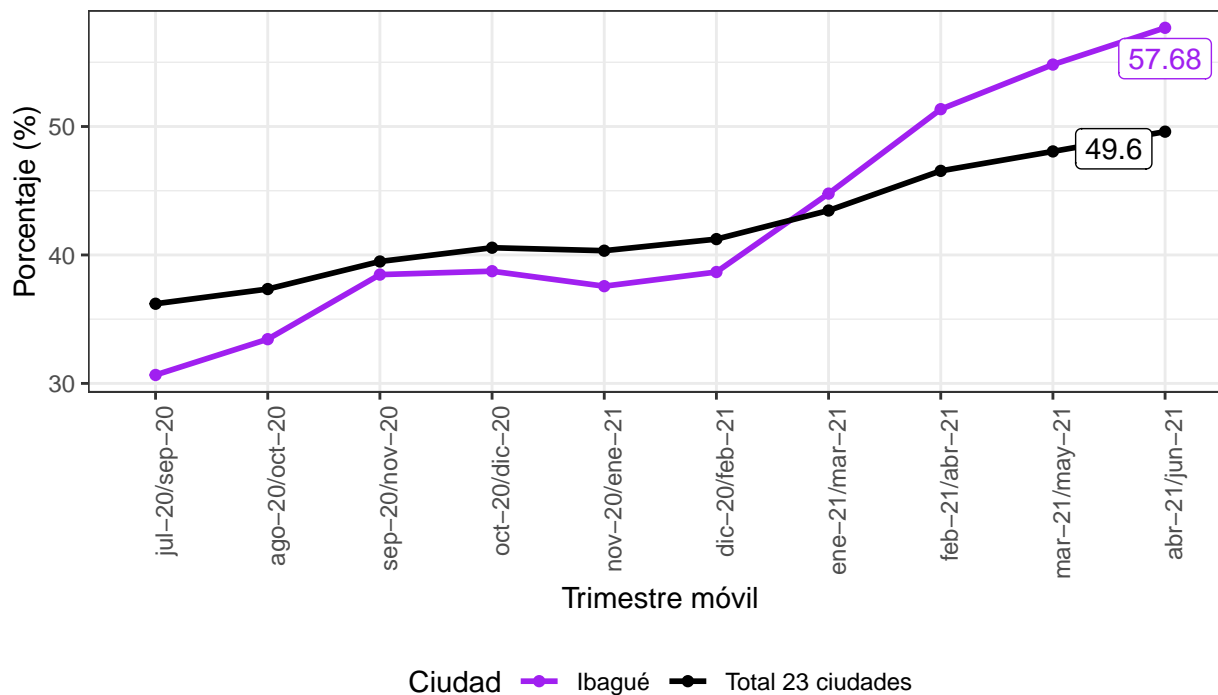
¿Usted qué tan seguro/a se siente caminando solo/a en su barrio de noche?

En el trimestre **abril-junio** de 2021 el **57.7%** de las personas jefes de hogar y sus cónyuges en la ciudad de **Ibagué** afirmaron sentirse **inseguros y muy inseguros caminando su barrio de noche**

Para las 23 ciudades y sus áreas metropolitanas el porcentaje de personas que se sienten inseguros y muy inseguros caminando en su barrio de noche durante el trimestre **abril-junio** de 2021 fue de **49.6%**. Esto es una diferencia de **8.1** puntos porcentuales entre la ciudad de **Ibagué** y el total de 23 ciudades.

¿Qué tan seguro/a se siente caminando solo/a de noche?

Porcentaje de personas que respondieron "Inseguro y muy inseguro"



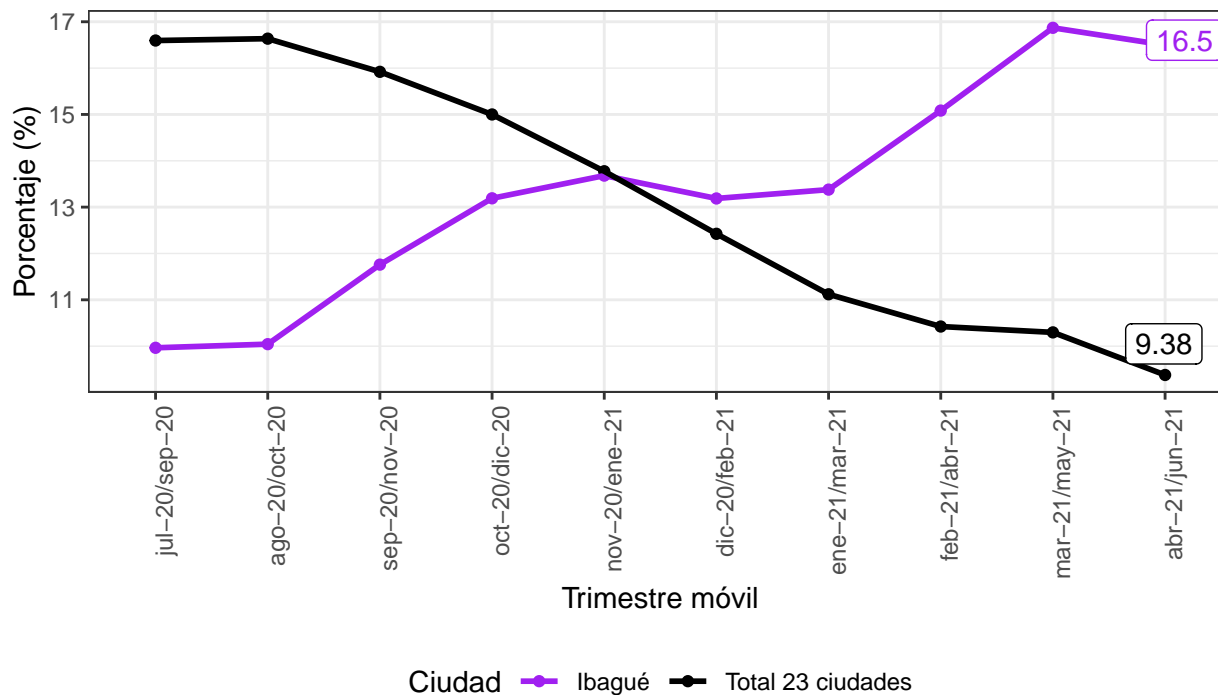
Fuente: DANE–Pulso Social 2020–2021

Usted diría que durante los últimos 7 días, y como consecuencia de la cuarentena/aislamiento preventivo...

En el trimestre **abril-junio** de 2021 el **16.5%** de las personas jefes de hogar y sus cónyuges en la ciudad de **Ibagué** afirmaron que como consecuencia de la cuarentena/aislamiento preventivo hay más momentos de conflictos y discusiones entre los miembros del hogar.

Para las 23 ciudades y sus áreas metropolitanas el porcentaje de personas que afirmaron tener más momentos de conflictos y discusiones entre los miembros del hogar como consecuencia de la cuarentena/aislamiento preventivo durante el trimestre **abril-junio** de 2021 fue de **9.4%**. Esto es una diferencia de **7.1** puntos porcentuales entre la ciudad de **Ibagué** y el total de 23 ciudades.

Como consecuencia de la cuarentena/aislamiento preventivo
 Personas que respondieron "Hay más momentos de conflictos y discusiones"



Fuente: DANE–Pulso Social 2020–2021

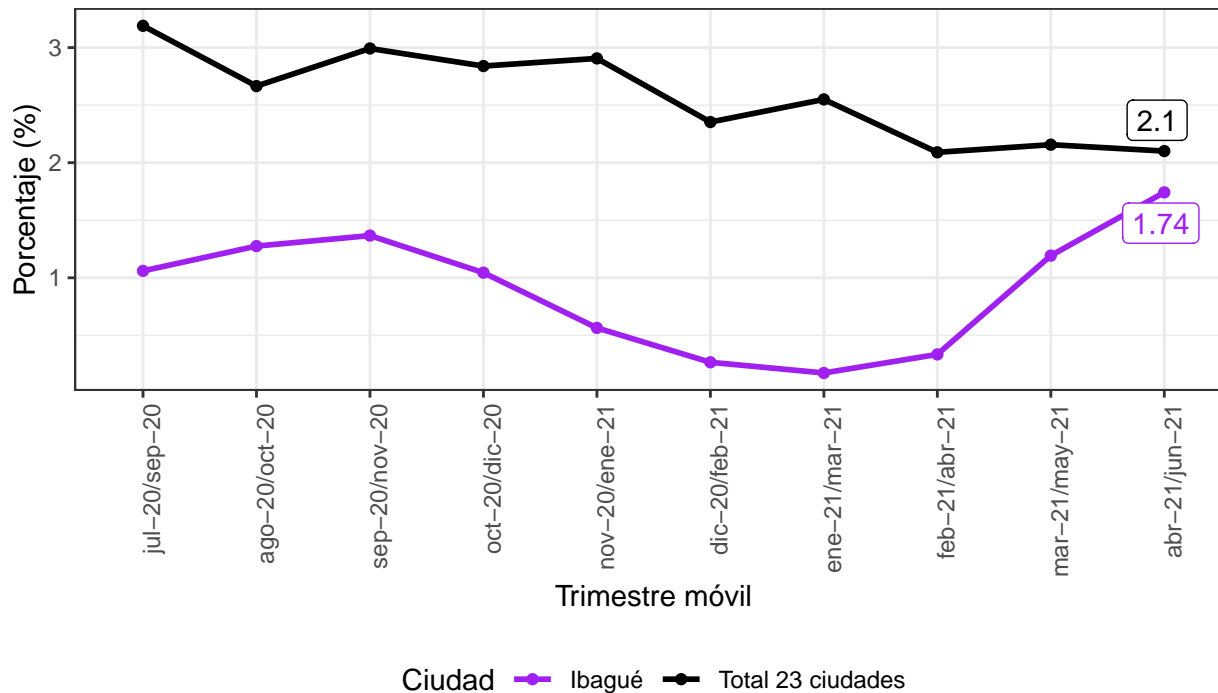
Durante los últimos 7 días, ¿ha realizado alguna de las siguientes actividades para sentirse mejor?

En el trimestre **abril-junio** de 2021 el **1.7%** de las personas jefes de hogar y sus cónyuges en la ciudad de **Ibagué** afirmaron haber consumido bebidas alcohólicas o cigarrillos para sentirse mejor.

Para las 23 ciudades y sus áreas metropolitanas el porcentaje de personas que afirmaron haber consumido bebidas alcohólicas o cigarrillos para sentirse mejor durante el trimestre **abril-junio** de 2021 fue de **2.1%**. Esto es una diferencia de **-0.4** puntos porcentuales entre la ciudad de **Ibagué** y el total de 23 ciudades.

¿Ha realizado alguna de las siguientes actividades para sentirse mejor?

Personas que respondieron "Consumir bebidas alcohólicas o cigarrillos"



Fuente: DANE–Pulso Social 2020–2021

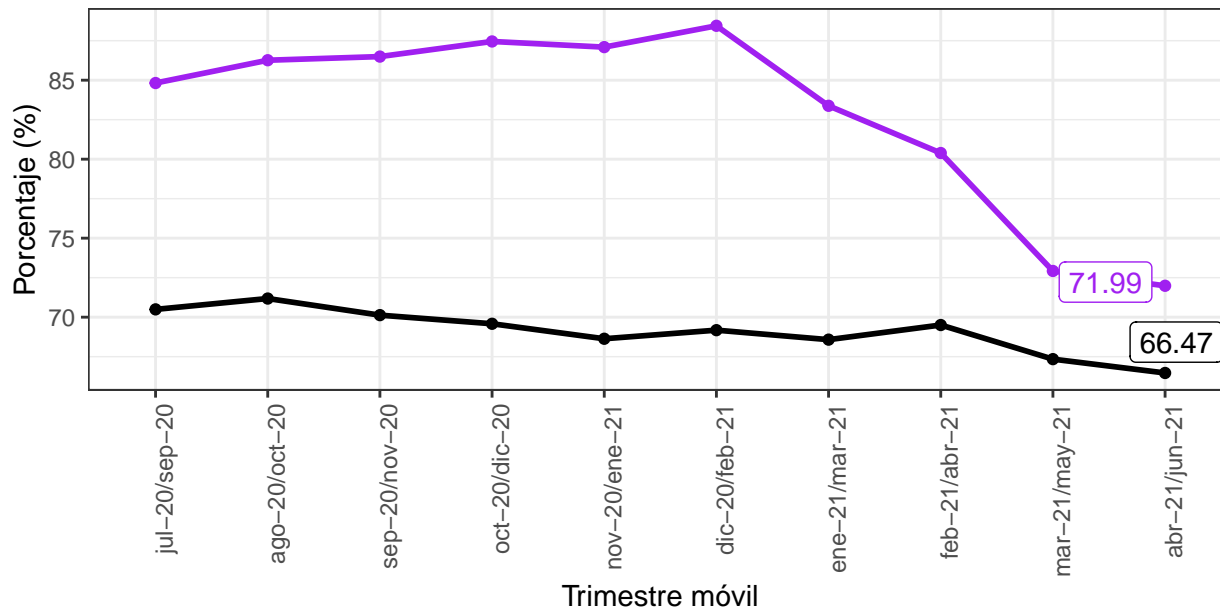
Durante los últimos 7 días, ¿en promedio cuántas comidas se consumían en su hogar al día?

En el trimestre **abril-junio** de 2021 el **72%** de las personas jefes de hogar y sus cónyuges en la ciudad de **Ibagué** afirmaron que consumen 3 comidas al día o más durante los últimos 7 días.

Para las 23 ciudades y sus áreas metropolitanas el porcentaje de personas que afirmaron consumir 3 comidas al día o más en los últimos 7 días durante el trimestre **abril-junio** de 2021 fue de **66.5%**. Esto es una diferencia de **5.5** puntos porcentuales entre la ciudad de **Ibagué** y el total de 23 ciudades.

¿En promedio cuantas comidas se consumían en su hogar?

Porcentaje de hogares que respondieron "Tres o más"



Ciudad ● Ibagué ● Total 23 ciudades

Fuente: DANE-Pulso Social 2020-2021