

## Encuesta Pulso Social - Vigésimo novena Ronda

Ibagué

Departamento Administrativo Nacional de Estadística - DANE

27 diciembre, 2022

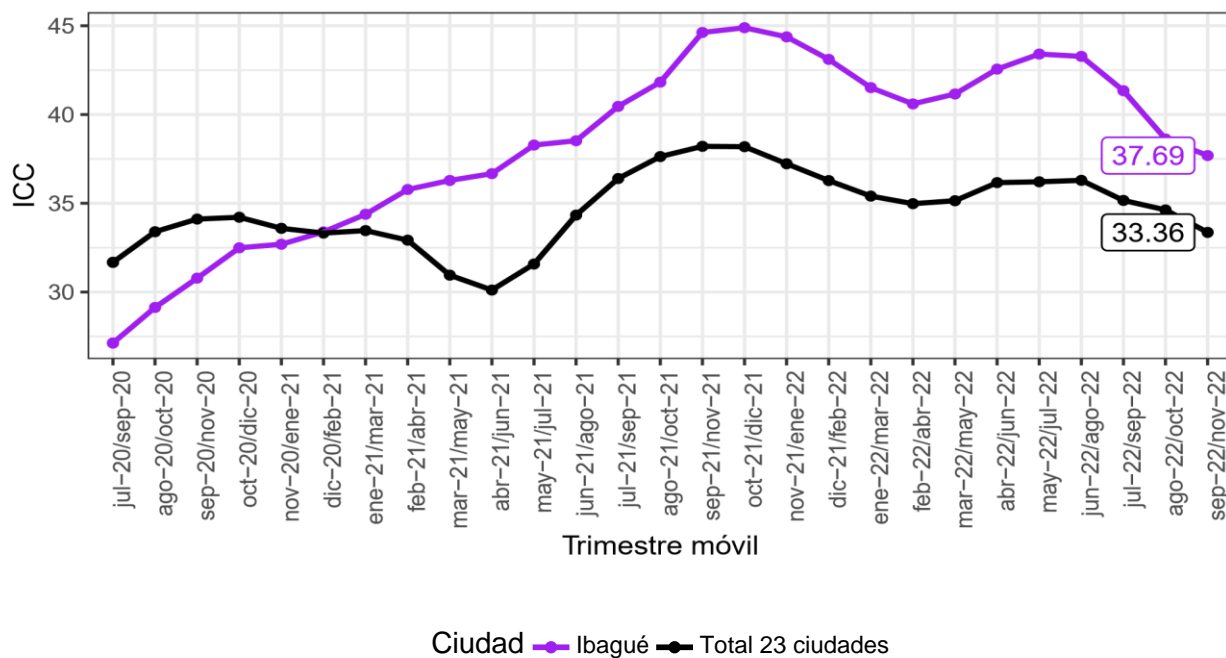
### Índice de Confianza del Consumidor

Las preguntas sobre el comportamiento de la economía del hogar (presente/futura), de la economía en general (presente/futura), y de capacidad actual de consumo permiten la construcción del Índice de Confianza del Consumidor (ICC).

En el trimestre **Septiembre - noviembre 2022** el ICC se ubicó en **37.7** puntos en la ciudad de **Ibagué**. Para las 23 ciudades y sus áreas metropolitanas en el trimestre **Septiembre - noviembre 2022** el índice fue de **33.4** puntos. Esto es una diferencia de **4.3** puntos porcentuales entre la ciudad de **Ibagué** y el total de 23 ciudades.

### Índice de Confianza del Consumidor

Evolución histórica

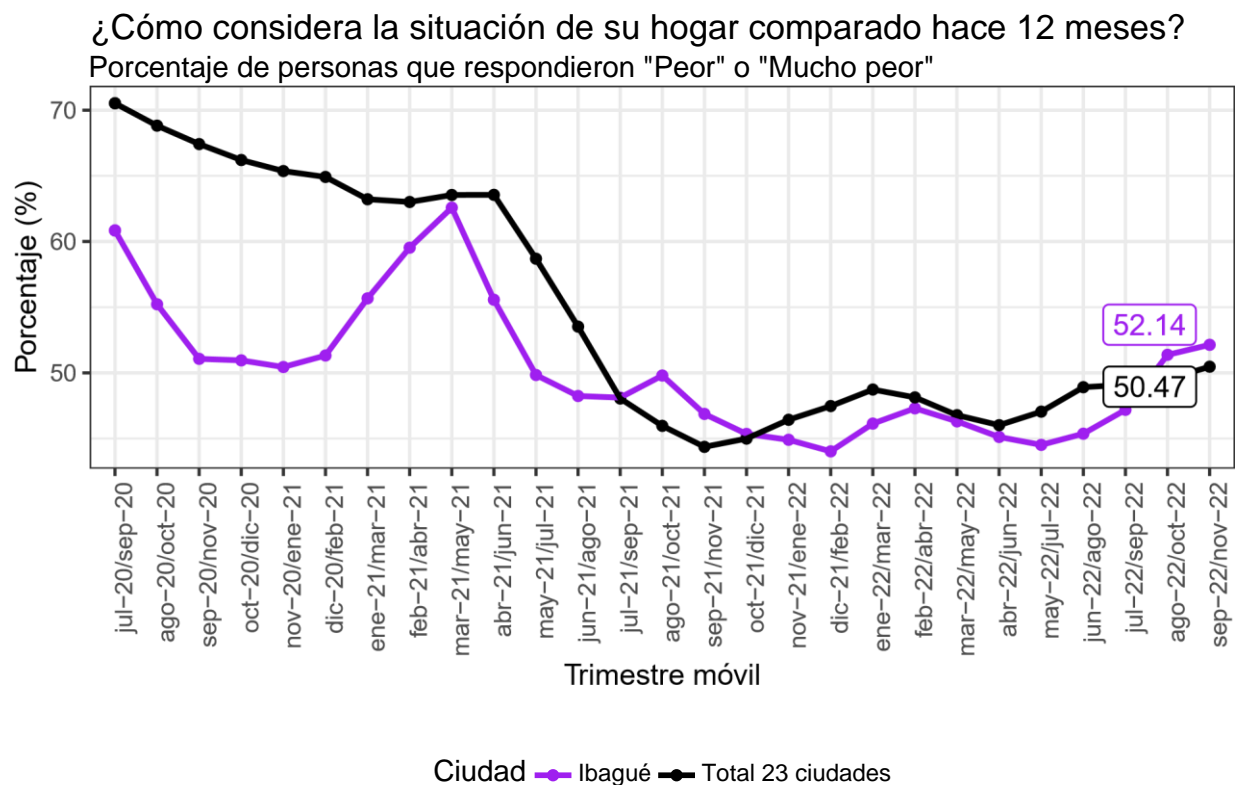


Fuente: DANE-Pulso Social 2020-2022

## ¿Cómo considera usted la situación económica de su hogar comparada con la de hace 12 meses?

En el trimestre **Septiembre - noviembre 2022** el **52.1%** de las personas jefes de hogar y sus cónyuges en la ciudad de **Ibagué** afirmaron que la situación económica actual de su hogar es “Peor” o “Mucho peor” comparada con la de hace 12 meses.

Para las 23 ciudades y sus áreas metropolitanas el porcentaje de personas que respondieron “Peor” o “Mucho peor” en el trimestre **Septiembre - noviembre 2022** fue de **50.5%**. Esto es una diferencia de **1.7** puntos porcentuales entre la ciudad de **Ibagué** y el total de 23 ciudades.



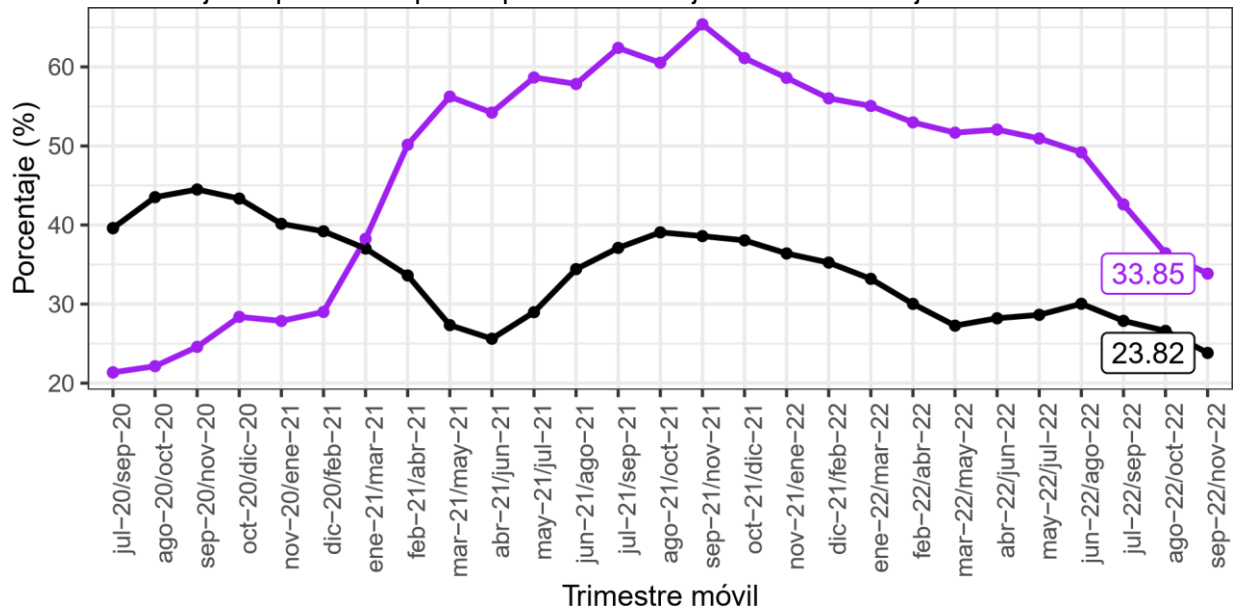
Fuente: DANE-Pulso Social 2020-2022

## ¿Cómo cree usted que será la situación económica de su hogar dentro de 12 meses comparada con la actual?

En el trimestre **Septiembre - noviembre 2022** el **33.9%** de las personas jefes de hogar y sus cónyuges en la ciudad de **Ibagué** afirmaron que cree que la situación económica de su hogar dentro de 12 meses será “Mejor” o “Mucho mejor”.

Para las 23 ciudades y sus áreas metropolitanas el porcentaje de personas que respondieron “Mejor” o “Mucho mejor” en el trimestre **Septiembre - noviembre 2022** fue de **23.8%**. Esto es una diferencia de **10** puntos porcentuales entre la ciudad de **Ibagué** y el total de 23 ciudades.

¿Cómo considera que será la situación de su hogar dentro de 12 meses?  
 Porcentaje de personas que respondieron "Mejor" o "Mucho mejor"



Ciudad — Ibagué — Total 23 ciudades

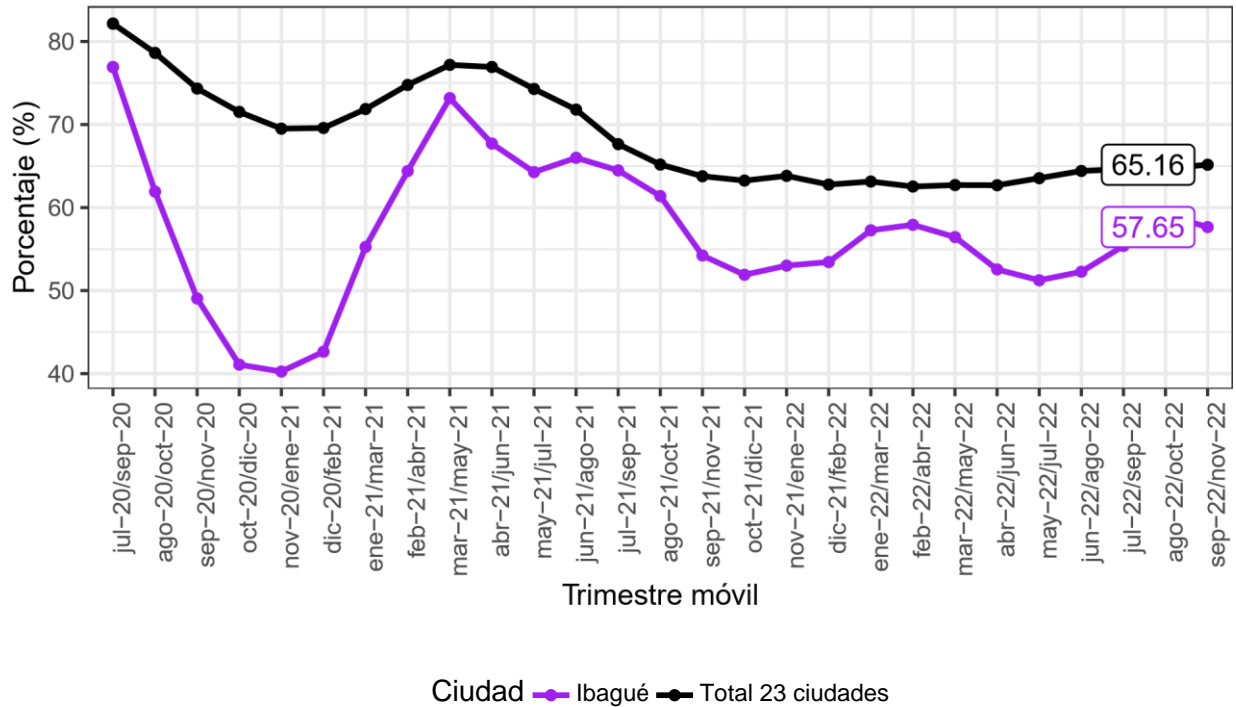
Fuente: DANE-Pulso Social 2020-2022

**Comparando la situación económica actual con la de hace un año, ¿tiene en este momento mayores posibilidades de comprar ropa, zapatos, alimentos, etc.?**

En el trimestre **Septiembre - noviembre 2022** el **57.7%** de las personas jefes de hogar y sus cónyuges en la ciudad de **Ibagué** afirmaron que comparado con la situación económica de hace un año **no** tiene mayores posibilidades de comprar ropa, zapatos, alimentos, etc.

Para las 23 ciudades y sus áreas metropolitanas el porcentaje de personas que respondieron no tener mayores posibilidades de comprar ropa, zapatos, alimentos, etc. en el trimestre **Septiembre - noviembre 2022** fue de **65.2%**. Esto es una diferencia de **-7.5** puntos porcentuales entre la ciudad de **Ibagué** y el total de 23 ciudades.

¿Tiene mayores posibilidades de comprar ropa, zapatos, alimentos, etc.?  
 Porcentaje de personas que respondieron "No"



Fuente: DANE-Pulso Social 2020-2022

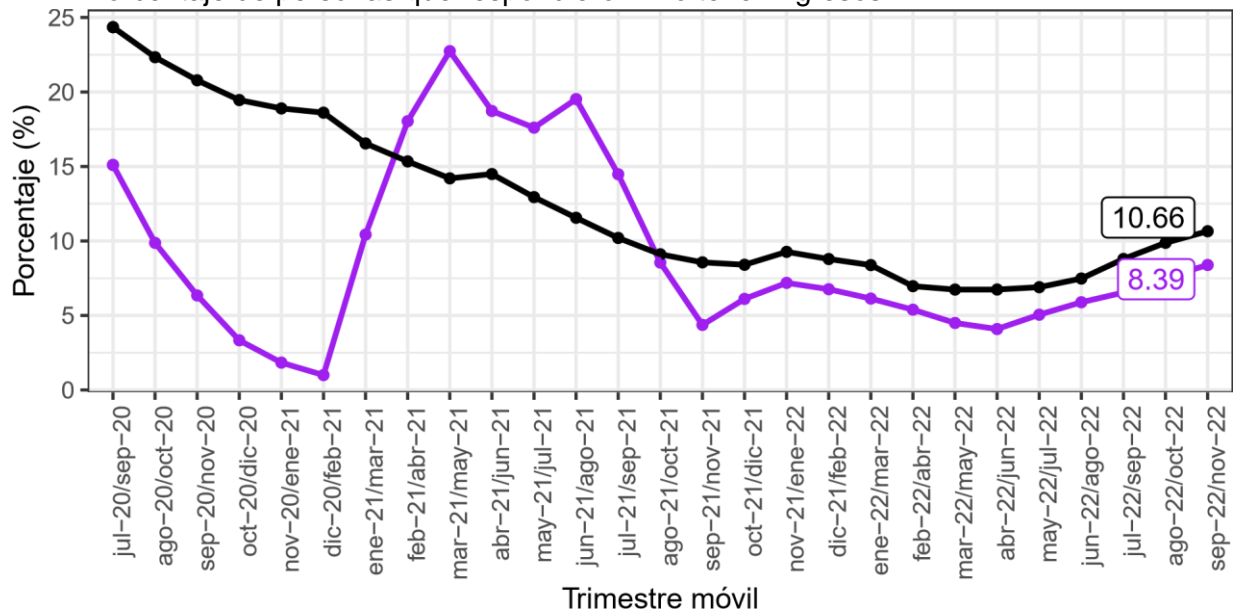
### ¿Actualmente tiene posibilidades de ahorrar alguna parte de sus ingresos?

En el trimestre **Septiembre - noviembre 2022** el **8.4%** de las personas jefes de hogar y sus cónyuges en la ciudad de **Ibagué** afirmaron no tener ingresos al preguntarles por sus posibilidades de ahorrar alguna parte de sus ingresos.

Para las 23 ciudades y sus áreas metropolitanas el porcentaje de personas que respondieron no tener ingresos en el trimestre **Septiembre - noviembre 2022** fue de **10.7%**. Esto es una diferencia de **-2.3** puntos porcentuales entre la ciudad de **Ibagué** y el total de 23 ciudades.

## ¿Actualmente tiene posibilidades de ahorrar parte de sus ingresos?

Porcentaje de personas que respondieron "No tener ingresos"



Ciudad — Ibagué — Total 23 ciudades

Fuente: DANE-Pulso Social 2020-2022

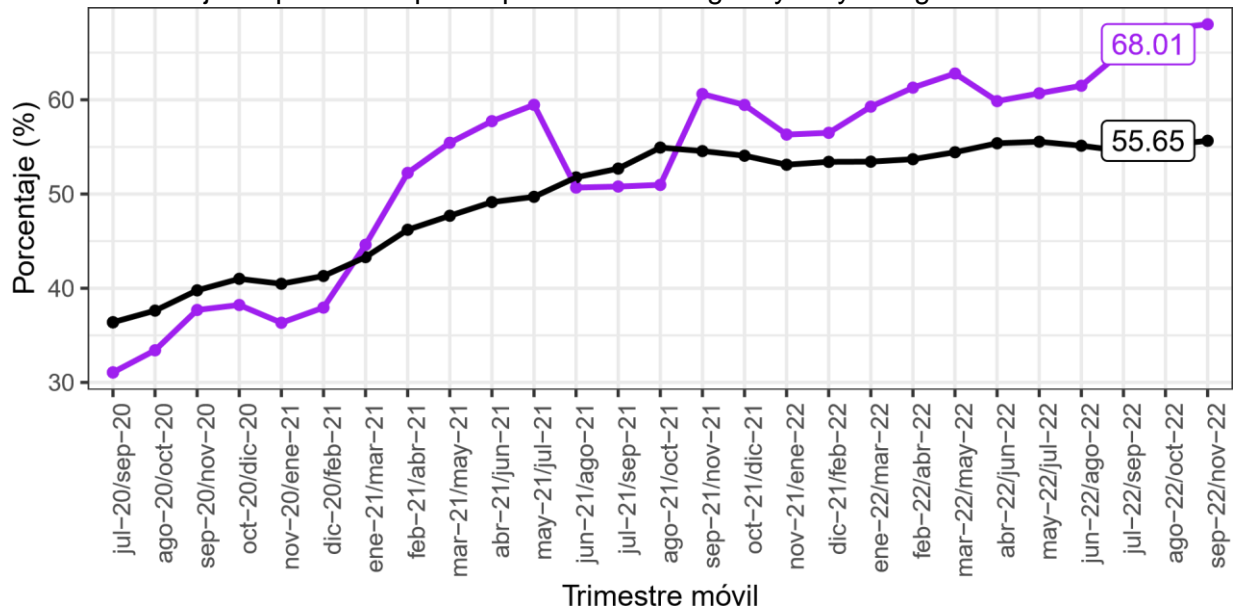
## ¿Usted qué tan seguro/a se siente caminando solo/a en su barrio de noche?

En el trimestre **Septiembre - noviembre 2022** el **68%** de las personas jefes de hogar y sus cónyuges en la ciudad de **Ibagué** afirmaron sentirse **inseguros y muy inseguros caminando su barrio de noche**

Para las 23 ciudades y sus áreas metropolitanas el porcentaje de personas que se sienten inseguros y muy inseguros caminando en su barrio de noche durante el trimestre **Septiembre - noviembre 2022** fue de **55.7%**. Esto es una diferencia de **12.4** puntos porcentuales entre la ciudad de **Ibagué** y el total de 23 ciudades.

## ¿Qué tan seguro/a se siente caminando solo/a de noche?

Porcentaje de personas que respondieron "Inseguro y muy inseguro"



Ciudad — Ibagué — Total 23 ciudades

Fuente: DANE-Pulso Social 2020-2022

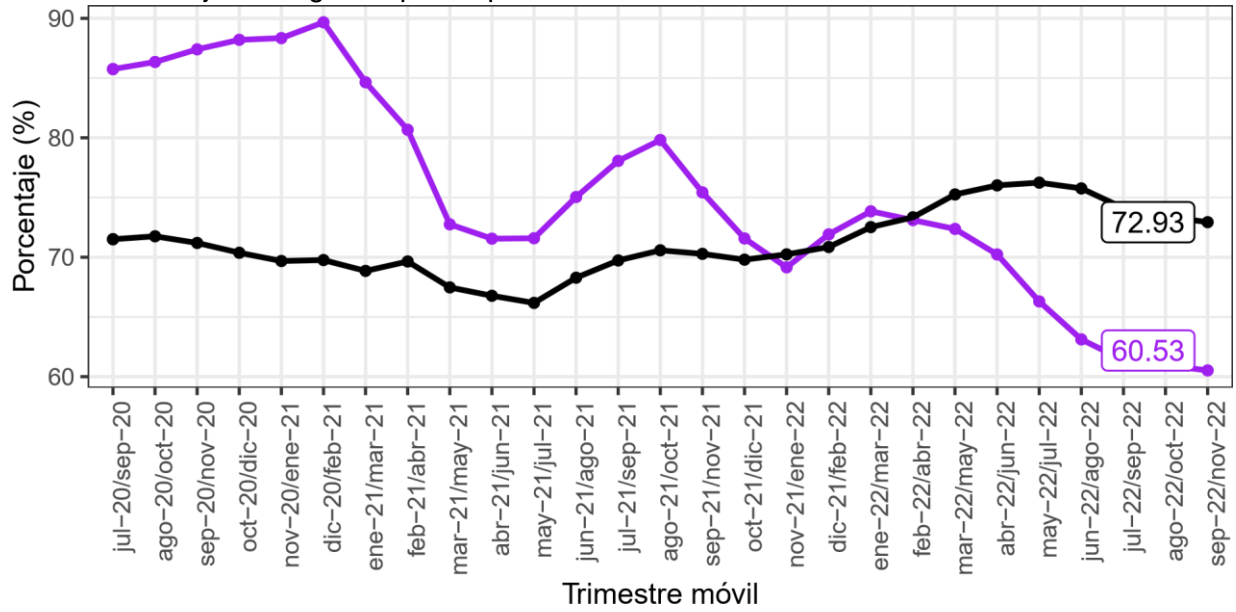
## Durante los últimos 7 días, ¿en promedio cuántas comidas se consumían en su hogar al día?

En el trimestre **Septiembre - noviembre 2022** el **60.5%** de las personas jefes de hogar y sus cónyuges en la ciudad de **Ibagué** afirmaron que consumen 3 comidas al día o más durante los últimos 7 días.

Para las 23 ciudades y sus áreas metropolitanas el porcentaje de personas que afirmaron consumir 3 comidas al día o más en los últimos 7 días durante el trimestre **Septiembre - noviembre 2022** fue de **72.9%**. Esto es una diferencia de **-12.4** puntos porcentuales entre la ciudad de **Ibagué** y el total de 23 ciudades.

## ¿En promedio cuantas comidas se consumían en su hogar?

Porcentaje de hogares que respondieron "Tres o más"



Ciudad ● Ibagué ● Total 23 ciudades

Fuente: DANE-Pulso Social 2020-2022