

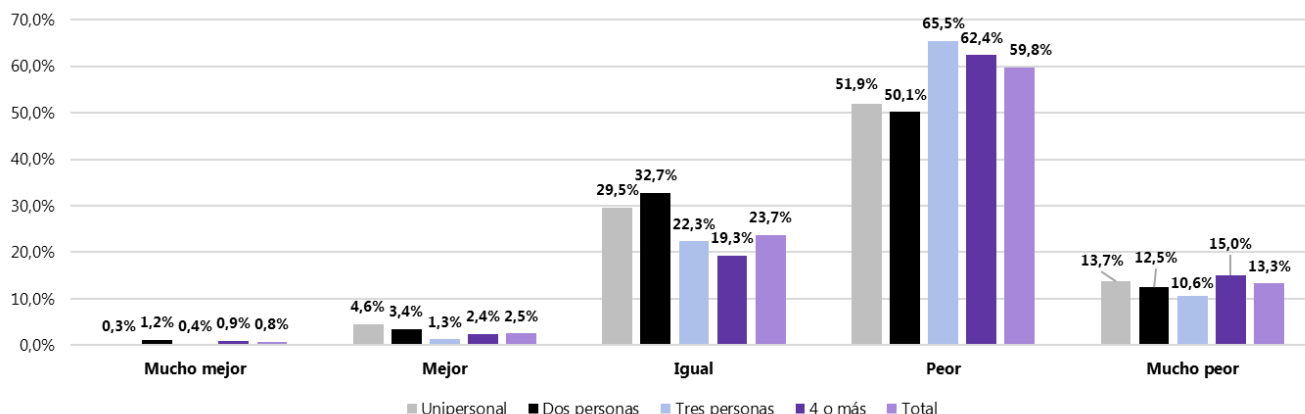
**En julio de 2020, el 59,8% de las personas que hacen parte de la jefatura de los hogares en el país sostuvo que la situación económica de su hogar era peor frente a la presentada hace 12 meses; el 23,7% afirmó que era igual**

¿Cómo considera usted la situación económica de su hogar comparada con la de hace 12 meses?

Según tamaño del hogar

Total 23 ciudades

Julio de 2020



Fuente: DANE – EPS

- El 64,1% de las personas que hacen parte de la jefatura de hogar en las 23 ciudades sostuvo en julio de 2020 que no tiene posibilidades de ahorrar alguna parte de sus ingresos, el 8,2% sí la tiene, y el 27,6% afirmó que no tiene ingresos.
- Para el 44,2% de estas personas, el empleo en el país disminuirá mucho en los próximos 12 meses, el 25,3% sostuvo que disminuirá poco, y el 15,8% dijo que aumentará poco.
- El 60,5% de las personas que hacen parte de la jefatura del hogar en las 23 ciudades afirmó que en julio de 2020 su estado de salud era bueno, para el 20,7% era regular, para el 15,3% era muy bueno, el 2,8% sostuvo que era malo, y el 0,6% afirmó que era muy malo.
- En comparación con la rutina diaria que realizaba antes del inicio de la cuarentena o aislamiento preventivo, el 40,6% sintió durante los siete días previos a la encuesta que no estaba más sobrecargado con las tareas laborales, el 20,9% afirmó que sí lo estaba, y el 38,5% sostuvo que no realizaba tareas laborales o que no tenía empleo. De igual manera, el 59,9% dijo que no tenía una sobrecarga en los oficios del hogar; el 32,6% sostuvo que sí tenía dicha sobrecarga, y el 7,5% no realizaba tareas del hogar
- El 40,4% de las personas que hacen parte de la jefatura del hogar sintió preocupación o nerviosismo en los siete días previos a la encuesta; el 22,5% sintió tristeza; y el 19,0% presentó dificultades para dormir.

Bogotá D.C.  
27 de agosto de 2020

Pulso Social  
Primera ronda - julio 2020

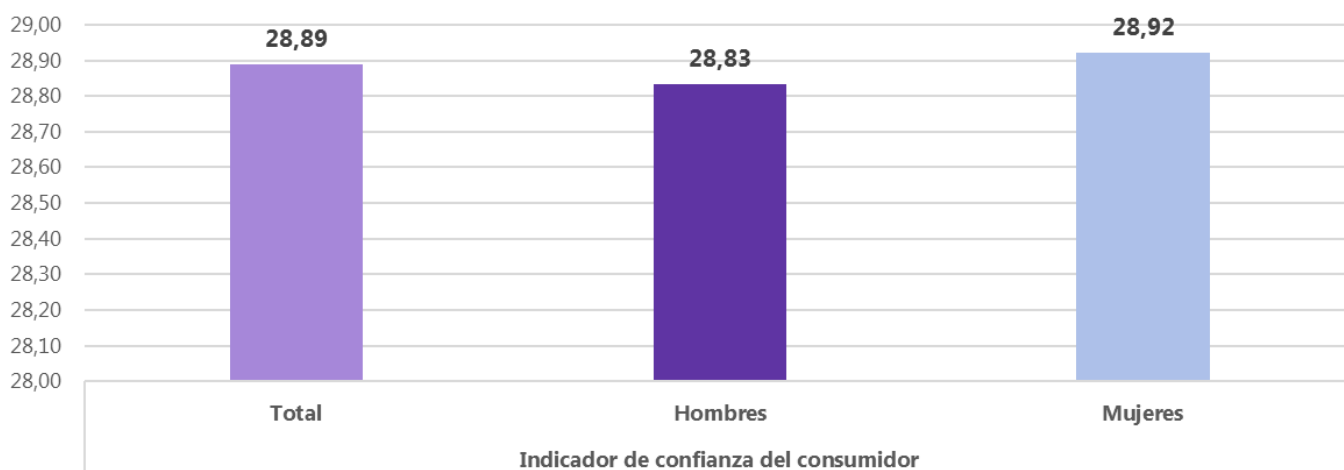
## Indicador de Confianza del Consumidor -ICC-

La Organización para la Cooperación y Desarrollo Económicos -OCDE- recomienda realizar encuestas sobre la confianza del consumidor con el objetivo de realizar análisis del desarrollo económico en el corto plazo.

En este sentido, en el módulo de Confianza del consumidor de la Encuesta Pulso Social se incluyeron cinco preguntas sobre el comportamiento de la economía del hogar (presente/futura), de la economía en general (presente/futura) y de la capacidad de consumo de bienes duraderos. Estas cinco preguntas componen el Indicador de Confianza del Consumidor -ICC-, y tienen opciones de respuesta con ponderadores diferenciados con el propósito de capturar adecuadamente las percepciones de confianza.

En consecuencia, en julio de 2020 el Indicador de Confianza del Consumidor -ICC- en el total de personas que hacen parte de la jefatura del hogar (jefes de hogar y sus cónyuges) en las 23 ciudades y áreas metropolitanas fue de 28,89. Por sexo, el ICC en los hombres fue de 28,83 y en las mujeres fue de 28,92.

### Indicador de confianza del consumidor – ICC Resultados para julio de 2020 Total 23 ciudades y áreas metropolitanas



Fuente: DANE - EPS

## Confianza del consumidor

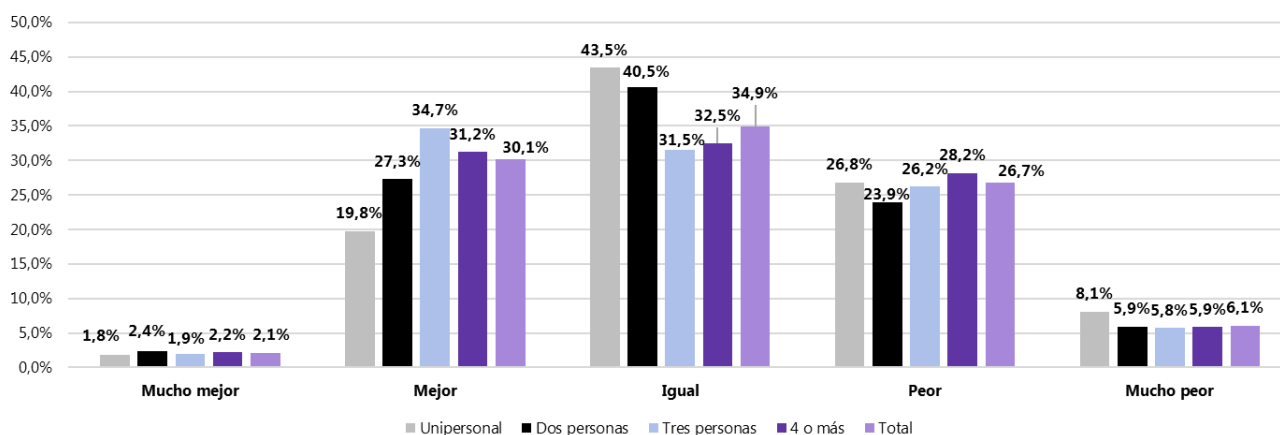
En las 23 ciudades, el 59,8% de las personas que hacen parte de la jefatura del hogar (jefes de hogar y sus cónyuges) consideraron en julio de 2020 que la situación económica de su hogar, en comparación con la vivida hace 12 meses, estaba peor; el 23,7% afirmó que estaba igual; y el 13,3% que estaba mucho peor.

Al indagar sobre cómo será la situación económica del hogar dentro de 12 meses comparada con la presentada en julio de 2020, el 34,9% de las personas que hacen parte de la jefatura del hogar respondieron que dicha situación será igual; el 30,1% sostuvo que será mejor; y para el 26,7% será peor.

### ¿Cómo cree usted que será la situación económica de su hogar dentro de 12 meses comparada con la actual?

#### Según tamaño del hogar - Total 23 ciudades

##### Julio de 2020



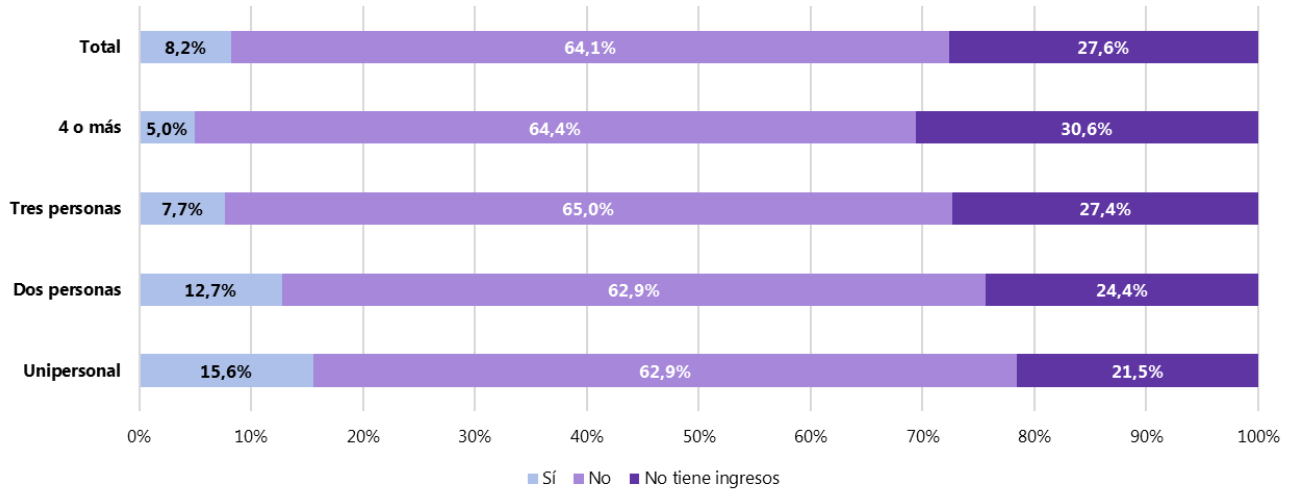
Fuente: DANE - EPS

En cuanto a la situación económica del país, el 63,3% sostuvo que la presentada en julio de 2020 era peor frente a la registrada hace 12 meses, el 28,4% afirmó que era mucho peor, y el 6,2% sostuvo que era igual.

Así mismo, el 36,3% de las personas que hacen parte de la jefatura del hogar dijo que la situación económica del país dentro de 12 meses será peor que la registrada en julio de 2020, el 25,7% dijo que será mejor, y para el 22,3% será igual.

Por otra parte, el 64,1% de las personas que hacen parte de la jefatura de hogar en las 23 ciudades sostuvo que no tiene posibilidades de ahorrar alguna parte de sus ingresos, el 8,2% sí la tiene, y el 27,6% afirmó que no tiene ingresos.

**¿Actualmente tiene posibilidades de ahorrar alguna parte de sus ingresos?  
Según tamaño del hogar - Total 23 ciudades  
Julio de 2020**

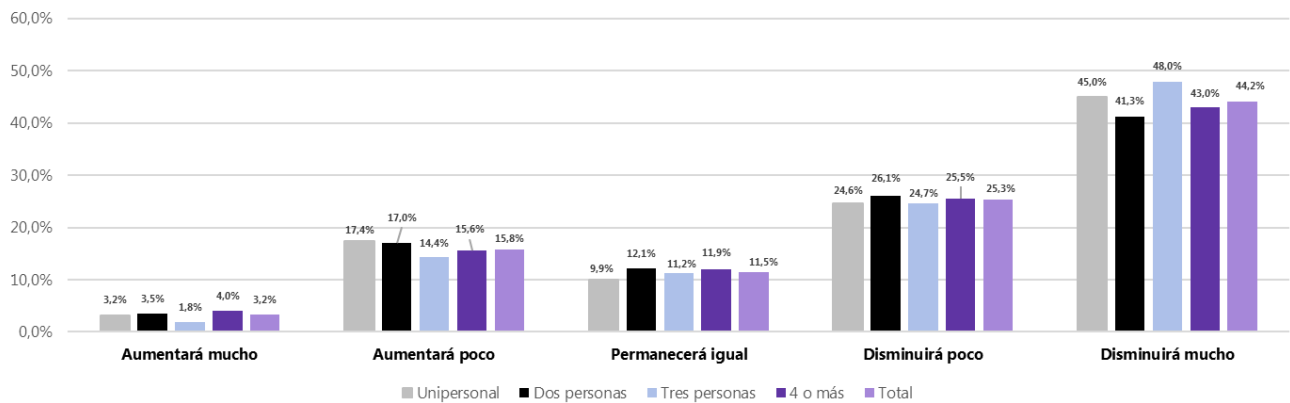


Fuente: DANE - EPS

En comparación con los 12 meses anteriores, el 43,1% de las personas que hacen parte de la jefatura de hogar afirmó que los precios en el país aumentarán mucho en los siguientes 12 meses, el 23,6% sostuvo que aumentarán poco, y para el 15,2% aumentarán igual.

Finalmente, para el 44,2% de estas personas el empleo en el país disminuirá mucho en los próximos 12 meses, el 25,3% sostuvo que disminuirá poco, y el 15,8% dijo que aumentará poco.

**Cree que el empleo en el país en los próximos 12 meses...  
Según tamaño del hogar - Total 23 ciudades  
Julio de 2020**



Fuente: DANE - EPS

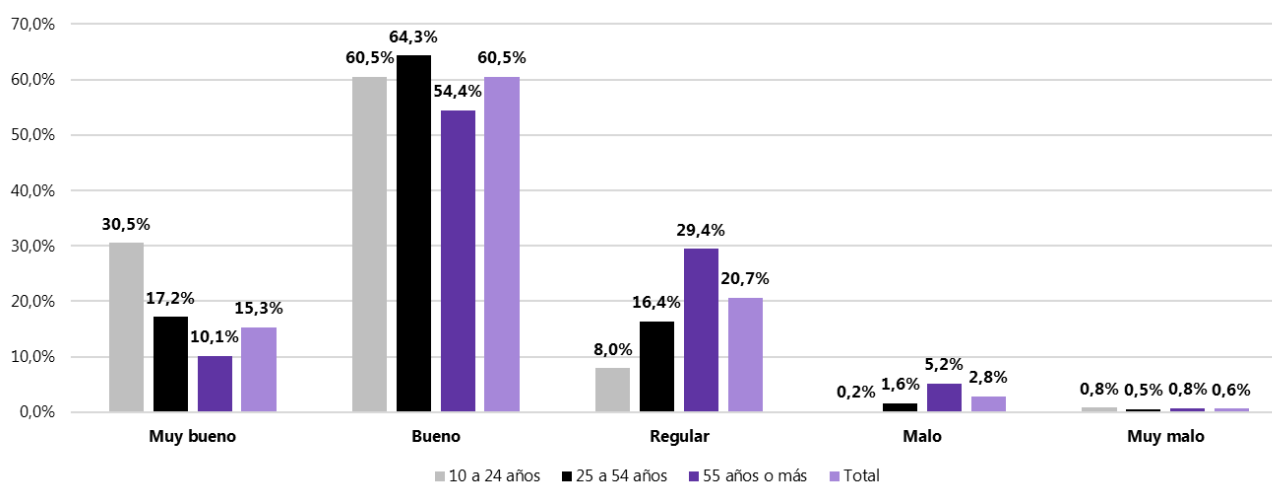
## Bienestar subjetivo

El 60,5% de las personas que hacen parte de la jefatura del hogar en las 23 ciudades afirmó que en julio de 2020 su estado de salud era bueno, para el 20,7% era regular, para el 15,3% era muy bueno, el 2,8% sostuvo que era malo, y el 0,6% afirmó que era muy malo.

### En general su estado de salud hoy en día es...

#### Según grupo de edad - Total 23 ciudades

Julio de 2020



Fuente: DANE - EPS

Por otra parte, el 72,6% de las personas que conforman la jefatura de los hogares en las 23 ciudades confirmó que estaría interesado en aplicarse la vacuna contra el coronavirus. Por sexo, este porcentaje se incrementa al 76,2% en los hombres, y se reduce al 70,5% en las mujeres.

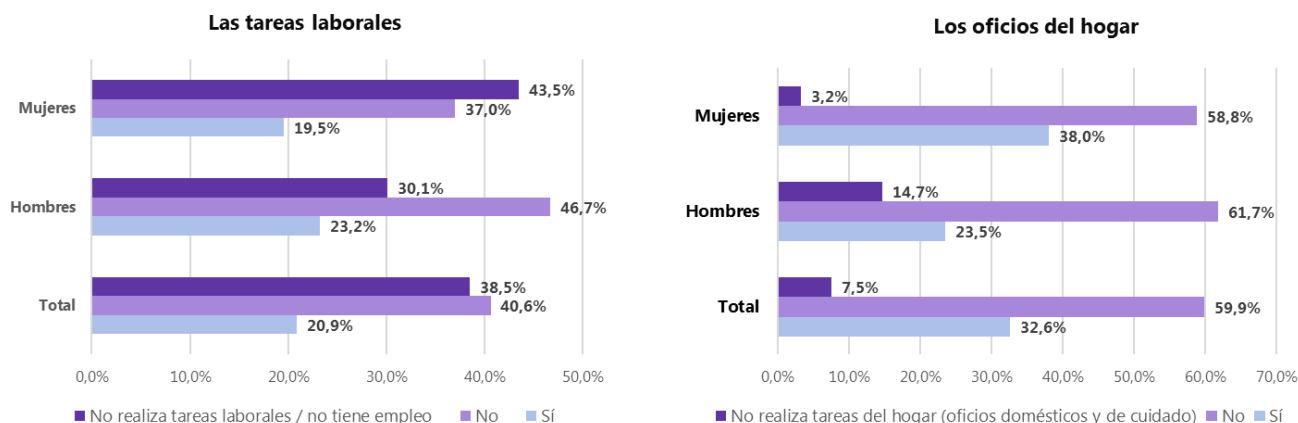
## Redes de cuidado

En comparación con la rutina diaria que realizaba antes del inicio de la cuarentena o aislamiento preventivo, el 40,6% sintió durante los siete días previos a la encuesta que no estaba más sobrecargado con las tareas laborales, el 20,9% afirmó que sí lo estaba, y el 38,5% sostuvo que no realizaba tareas laborales o que no tenía empleo.

De igual manera, el 59,9% dijo que en los siete días anteriores a la encuesta no tenía una sobrecarga en los oficios del hogar, frente a la rutina diaria que tenía antes de la cuarentena o aislamiento preventivo; el 32,6% sostuvo que sí tenía dicha sobrecarga, y el 7,5% no realizaba tareas del hogar.

**Durante los últimos 7 días, y en comparación con la rutina diaria antes del inicio de la cuarentena/aislamiento preventivo, ¿Siente que usted está más sobrecargado/a con...**

**Según sexo - Total 23 ciudades  
Julio de 2020**

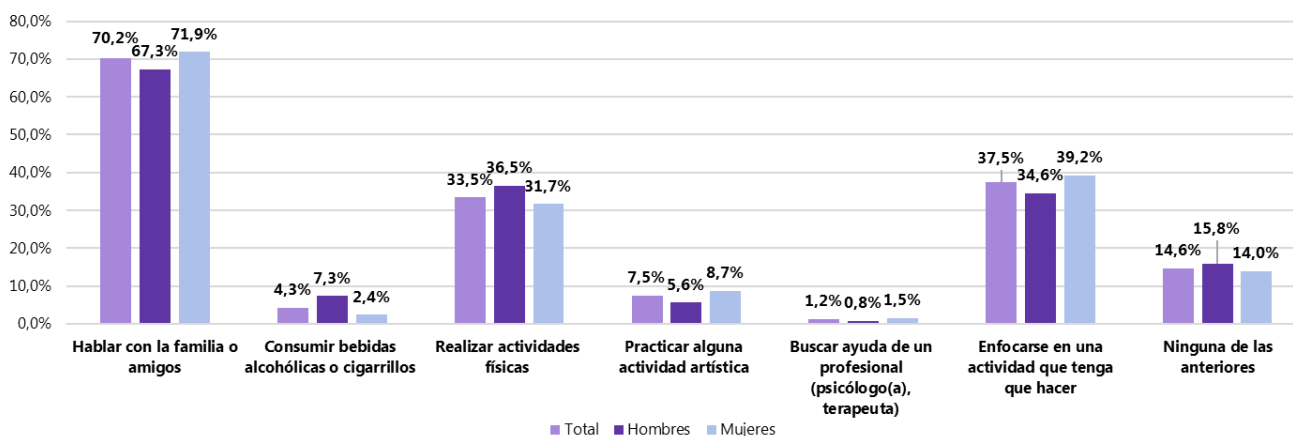


Fuente: DANE - EPS

Al indagar sobre las actividades que ha realizado en los siete días anteriores a la encuesta para sentirse mejor, el 70,2% de las personas que hacen parte de la jefatura del hogar habló con la familia o los amigos, el 37,5% se enfocó en una actividad que tenía que hacer, y el 33,5% realizó actividades físicas.

**Durante los últimos 7 días, ¿ha realizado alguna de las siguientes actividades para sentirse mejor?**

**Según sexo - Total 23 ciudades  
Julio de 2020**



Fuente: DANE - EPS

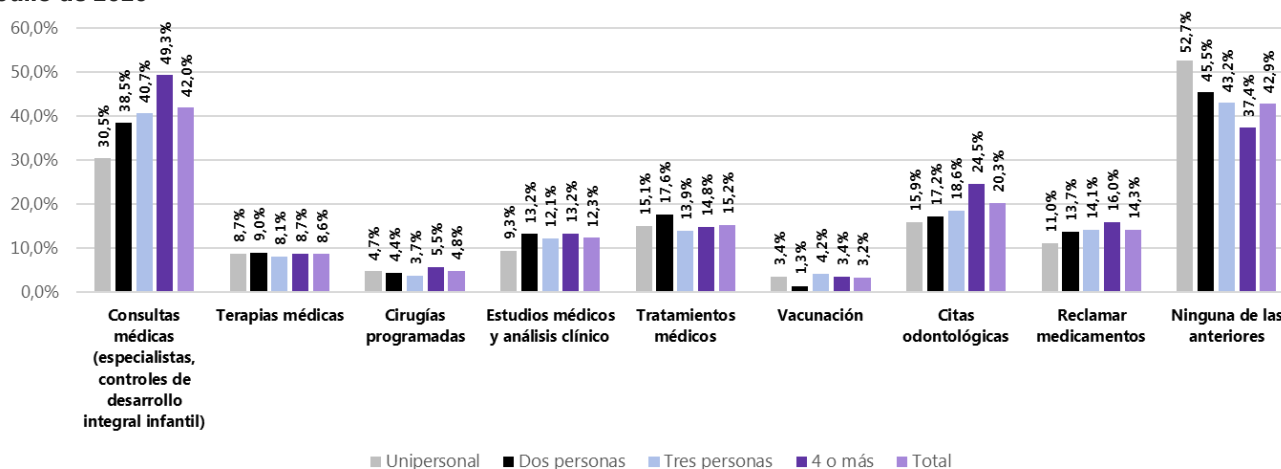
Así mismo, el 40,4% de las personas que hacen parte de la jefatura del hogar sintió preocupación o nerviosismo en los siete días previos a la encuesta; el 22,5% sintió tristeza; el 19,0% presentó dificultades para dormir; el 18,7%, cansancio; el 16,4%, dolores de cabeza o estomacales; y el 13,6%, soledad.

La Encuesta Pulso Social evidenció que, desde que se implementó la cuarentena, el 42,0% de las personas que hacen parte de la jefatura del hogar tuvieron que dejar de asistir a consultas médicas, el 20,3% a citas odontológicas, el 15,2% a tratamientos médicos, y el 14,3% a reclamar medicamentos.

## Desde que se implementó la cuarentena, ¿algún miembro del hogar tuvo que dejar de asistir a...?

### Según tamaño del hogar - Total 23 ciudades

Julio de 2020



Fuente: DANE – EPS

## Bienestar de la niñez, adolescencia y familia

El 87,9% de las personas que hacen parte de la jefatura de los hogares sostuvo que los niños y niñas de su hogar continuaron las actividades educativas o de aprendizaje desde que cerraron las escuelas y colegios; el 5,2% afirmó que no las continuaron; y el 6,8% dijo que los niños y niñas del hogar no asistían ni realizaban actividades educativas o de aprendizaje.

Al indagar el por qué los niños y niñas del hogar no continuaron con las actividades educativas o de aprendizaje, el 31,8% respondió que no podía pagar la pensión por la reducción de ingresos económicos debido a la emergencia por el COVID-19; el 22,3% dijo que la institución educativa estaba cerrada por el COVID-19 y no había clases virtuales; y el 21,5% argumentó que la institución educativa sí ofrecía clases virtuales pero el hogar no contaba con dispositivos como computador, tablet o celular.

## Acerca de Encuesta Pulso Social

Frente a la necesidad de contar con información sobre el impacto de la situación generada por el COVID-19 en la sociedad, el DANE realiza la Encuesta Pulso Social -EPS que cuenta con el apoyo técnico del Fondo de las Naciones Unidas para la Infancia -UNICEF.

La Encuesta de Pulso Social busca producir información relacionada con: confianza del consumidor; bienestar subjetivo; redes de apoyo de los hogares; bienestar de los hogares que cuentan con niños, niñas y adolescentes; y el conocimiento y acceso a las políticas nacionales y locales de apoyo a los hogares.

Su cobertura geográfica es de 23 ciudades capitales de departamento y áreas metropolitanas: Barranquilla, Cartagena, Sincelejo, Valledupar, Santa Marta, Riohacha, Bogotá, Tunja, Villavicencio, Neiva, Florencia, Bucaramanga, Cúcuta, Cali, Pasto, Popayán, Manizales, Ibagué, Pereira, Armenia, Medellín, Montería, y Quibdó.



@DANE\_Colombia



/DANEColombia



/DANEColombia



DANEColombia

Si requiere información adicional, contáctenos a través del correo

[contacto@dane.gov.co](mailto:contacto@dane.gov.co)

Departamento Administrativo Nacional de Estadística –DANE Bogotá, Colombia

[www.dane.gov.co](http://www.dane.gov.co)