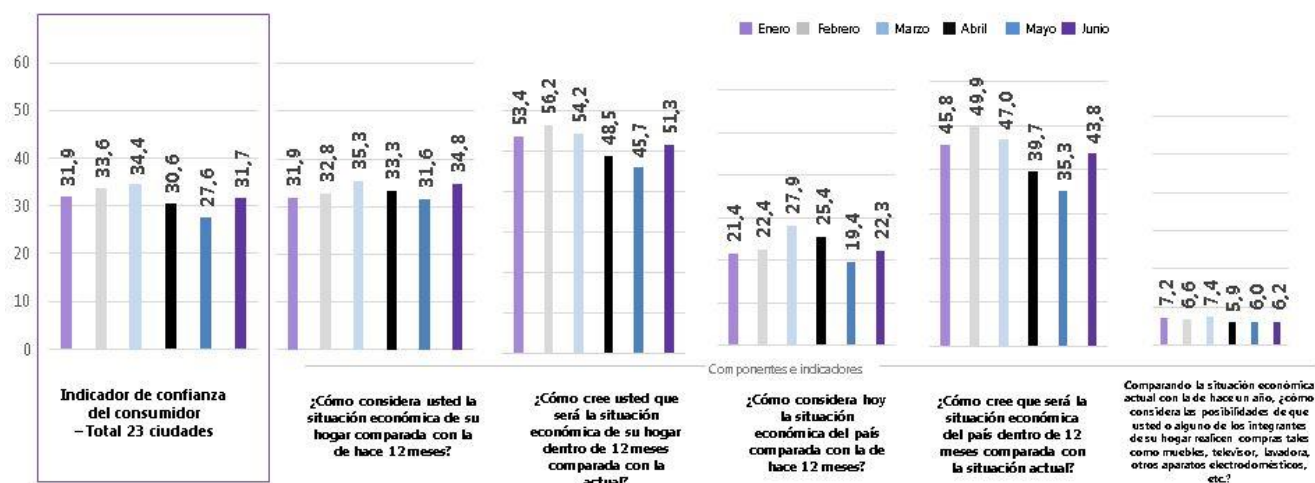


## El Indicador de Confianza del Consumidor -ICC- en junio de 2021 fue 31,7; en mayo del mismo año había sido 27,6 y en abril fue 30,6

**Indicador de Confianza del Consumidor – ICC y componentes**  
**Resultado para enero – junio 2021**  
**Total 23 ciudades y áreas metropolitanas**



Fuente: DANE – EPS

- El 53,4% de las personas jefes de hogar y sus cónyuges en las 23 ciudades y áreas metropolitanas afirmó en junio de 2021 que la situación económica de su hogar era peor en comparación con la vivida 12 meses atrás, y para el 33,9% era igual. Así mismo, para el 45,5% la situación económica del hogar será igual dentro de 12 meses, mientras que para el 27,7% será mejor.
- En junio de 2021, el 97,4% de las y los jefes de hogar dijo que ellos, o algún miembro de su hogar, no están planeando comprar un automóvil nuevo o usado en los próximos dos años; y el 90,8% no está planeando comprar, construir o remodelar una vivienda en ese mismo rango de tiempo.
- De acuerdo con la Encuesta Pulso Social, en junio de 2021 el 83,8% de los jefes de hogar no se han contagiado de coronavirus, y el 15,0% estuvo contagiado y se recuperó.
- En junio de 2021, y durante los últimos siete días previos a la encuesta y como consecuencia de haber estado contagiado de coronavirus, el 28,4% ha sentido fatiga o sensación de cansancio permanente.
- El 37,6% de los jefes de hogar en las 23 ciudades y áreas metropolitanas afirmó en junio de 2021, estar muy preocupadas de contagiarse o volverse a contagiar de coronavirus, mientras que el 30,0% dijo estar un poco preocupado. El 47,8% estaban interesados/as en aplicarse la vacuna en contra del coronavirus.
- En junio de 2021, y durante los siete días previos a la encuesta, el 39,1% de las personas sostuvo que sintió preocupación; el 16,5%, cansancio; y el 16,4%, tristeza. Para sentirse mejor, el 56,3% habló con la familia o amigos, y el 37,4% se enfocó en una actividad que tenía que hacer.

Bogotá D.C.  
26 de julio de 2021

Encuesta Pulso Social  
Decimosegunda ronda – junio de 2021

## Indicador de Confianza del Consumidor -ICC-

En junio de 2021 el Indicador de Confianza del Consumidor -ICC- en las 23 ciudades y áreas metropolitanas fue 31,7. Esto refleja un aumento de 4,1 puntos frente al registrado en el mes inmediatamente anterior. Por sexo, este indicador fue 32,2 para los hombres y 31,3 para las mujeres.

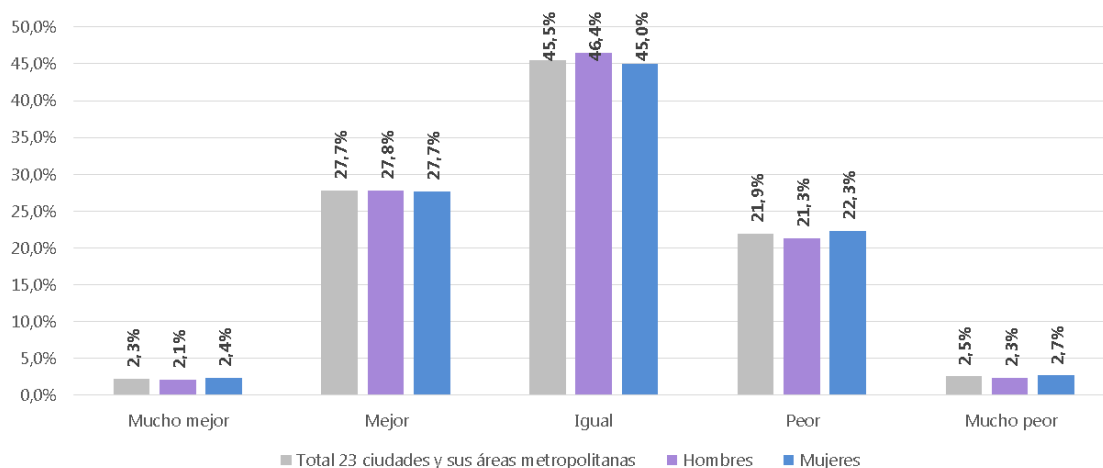
## Confianza del consumidor

El 53,4% de las personas jefes de hogar y sus cónyuges en las 23 ciudades y áreas metropolitanas afirmó en junio de 2021 que la situación económica de su hogar era peor en comparación con la vivida 12 meses atrás, y para el 33,9% era igual. Así mismo, para el 45,5% la situación económica del hogar será igual dentro de 12 meses, mientras que para el 27,7% será mejor.

## ¿Cómo cree usted que será la situación económica de su hogar dentro de 12 meses comparada con la actual?

### Según sexo - total 23 ciudades

Junio de 2021



Fuente: DANE - EPS

Al preguntar por la situación económica del país en junio de 2021, el 64,5% confirmó que era peor con respecto a la vivida en el mismo mes del año anterior, y para el 24,4% era mucho peor. De la misma forma, el 33,0% manifestó que dicha situación será igual dentro de doce meses, y el 31,5% dijo que será peor.

Por otra parte, el 76,2% de los y las jefes de hogar en las 23 ciudades y áreas metropolitanas sostuvo que en junio de 2021 no tenía mayores posibilidades de comprar ropa, zapatos, alimentos, etc., en comparación con la situación económica de hace 12 meses; el 21,7% tenía las mismas posibilidades; y el 2,0% sí tenía mayores posibilidades de realizar estas compras. Así mismo, el 88,2% dijo que tenía menores posibilidades de que él o ella, o alguno de los integrantes del hogar, realizara compras de muebles, televisor, lavadora, u otros aparatos electrónicos; el 11,3% confirmó que tenía iguales posibilidades que un año atrás, y el 0,5% sostuvo que tenía mayores posibilidades de hacer este tipo de compras.

Bogotá D.C.  
26 de julio de 2021

Encuesta Pulso Social  
Decimosegunda ronda – junio de 2021

El 7,5% de las personas que hacen parte de la jefatura del hogar sostuvo en junio de 2021 que él o ella, o alguno de los miembros del hogar, tendrán dinero disponible en los próximos 12 meses para salir de vacaciones.

En las 23 ciudades y áreas metropolitanas, el 77,1% de los y las jefes de hogar y sus cónyuges manifestó que no tenía posibilidades de ahorrar parte de sus ingresos, y el 13,8% dijo que no tenía ingresos. Por ciudades, en el trimestre abril – junio de 2021 el 94,0% de estas personas en Bucaramanga confirmó que no tenía dicha posibilidad de ahorro, mientras que el 1,9% dijo que no tenía ingresos. En Sincelejo, estas proporciones fueron 51,5% y 41,4%, respectivamente.

Por último, el 97,4% de las personas en las 23 ciudades y áreas metropolitanas dijo que ellos, o algún miembro de su hogar, no están planeando comprar un automóvil nuevo o usado en los próximos dos años; y el 90,8% no está planeando comprar, construir o remodelar una vivienda en ese mismo rango de tiempo.

## Bienestar subjetivo

### COVID y efectos de “Long – COVID”

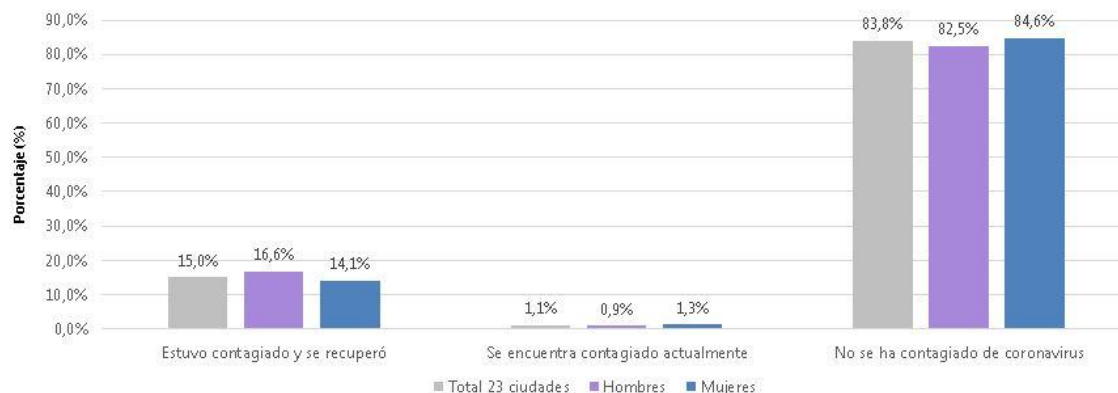
De acuerdo con la Encuesta Pulso Social, en junio de 2021, el 83,8% de las personas jefes de hogar en las 23 ciudades, no se ha contagiado de coronavirus; mientras que el 15,0% estuvo contagiado y se recuperó y el 1,1% se encuentra contagiado actualmente.

En junio de 2021, y durante los últimos siete días previos a la encuesta y como consecuencia de haber estado contagiado de coronavirus, el 28,4% ha sentido fatiga o sensación de cansancio permanente; y el 16,3% tuvo dificultades para respirar o sensación de ahogo.

### ¿Usted ya estuvo o está actualmente contagiado/a de coronavirus?

#### Según sexo

#### Total 23 ciudades - Junio de 2021



Fuente: DANE - EPS

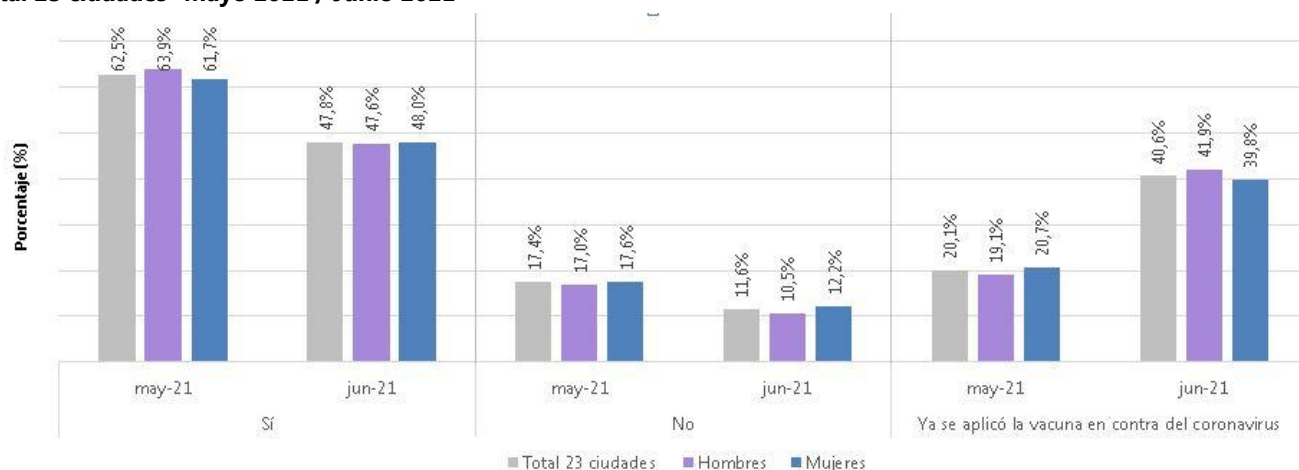
El 37,6% de las personas jefes de hogar en junio de 2021 estaban muy preocupadas de contagiarse o de volverse a contagiar de coronavirus, y el 30,0% se encontraban un poco preocupadas. Por ciudades, en el trimestre abril – junio de 2021 la proporción de personas que estaban muy preocupadas de contagiarse fue 61,9% en Manizales A.M.; 55,3% en Bucaramanga, y 51,2% en Santa Marta; por el contrario, el 22,2% en Popayán, el 15,6% en Cali A.M, 14,7% en Neiva, y el 12,4% en Villavicencio estaban nada preocupados al respecto.

## Intención de vacunación

En junio de 2021, el 47,8% de los y las jefes de hogar en las 23 ciudades y áreas metropolitanas estaban interesados/as en aplicarse la vacuna en contra del coronavirus; el 11,6% no estaba interesado y el 40,6% ya se aplicó la vacuna. Por sexo, manifestó que si se la aplicaría la vacuna el 48,0% de las mujeres y el 47,6 de los hombres; y que ya se la aplicó el 41,9% de los hombres y el 39,8 de las mujeres.

**En caso de que se encontrara disponible, ¿estaría usted interesado/a en aplicarse la vacuna en contra del coronavirus? Según sexo**

**Total 23 ciudades- Mayo 2021 / Junio 2021**



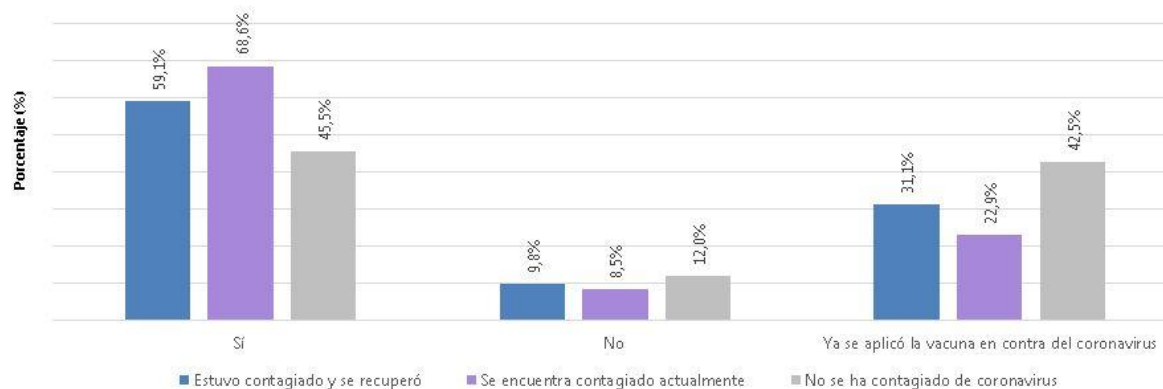
Fuente: DANE - EPS

Al preguntar por cuántas dosis de la vacuna en contra del coronavirus se ha aplicado ya, en las 23 ciudades y áreas metropolitanas el 52,7% se ha aplicado una dosis, mientras que el 46,5% se ha aplicado dos dosis.

El 68,6% de las personas que se encuentran contagiadas actualmente de coronavirus, estarían interesados/as en aplicarse la vacuna en contra de la enfermedad en las 23 ciudades y áreas metropolitanas, mientras que el 59,1% de las personas que estuvieron contagiadas por el coronavirus y se recuperaron, estarían interesados/as en aplicarse la vacuna.

**En caso de que se encontrara disponible ¿estaría usted interesado/a en aplicarse la vacuna en contra del coronavirus?  
Según respuesta a la pregunta “¿Usted ya estuvo o está actualmente contagiado/a de coronavirus?”**

**Total 23 ciudades- Junio de 2021**



Fuente: DANE - EPS

Al preguntar por el principal motivo por el que las personas contestaron que no estaban interesadas en aplicarse la vacuna en contra del coronavirus, en las 23 ciudades y áreas metropolitanas el 64,4% creía que la vacuna puede ser insegura debido a los potenciales efectos adversos, y el 18,5% no creía que la vacuna pueda ser lo suficientemente efectiva.

## Violencias

En junio de 2021, y durante los siete días previos a la encuesta, el 2,4% de los jefes de hogar confirmaron que alguna persona conocida que residía o no en su misma vivienda, ejerció violencia psicológica dejando de hablarle o ignorándolo, este tipo de violencia se presentó más hacia las mujeres, con un 2,7%, mientras que para los hombres fue del 1,8%. Las personas que tuvieron este comportamiento fueron otras personas o familiares con 39,9%. Comparado con el periodo antes del inicio de la cuarentena, el 44,9% de las personas que conformaban la jefatura del hogar en las 23 ciudades y áreas metropolitanas sostuvo en junio de 2021 que estos comportamientos son más frecuentes. Por sexo, manifestó que son más frecuentes el 51,1% para el caso de las mujeres y el 33,6% para los hombres.

## Redes de cuidado

En los siete días previos a la encuesta, y en comparación con la rutina diaria antes del inicio de la cuarentena o aislamiento preventivo, el 48,3% de las personas que conformaban la jefatura del hogar en las 23 ciudades y áreas metropolitanas sostuvo en junio de 2021 que no se sentía más sobrecargado/a con las tareas laborales, y el 37,3% dijo que no realizaba estas tareas o que no tenía empleo. Con relación a las tareas domésticas, el 73,5% dijo que no sentía una sobrecarga, mientras que el 20,6% sí la sentía.

Así mismo, durante los siete días previos a la encuesta y como consecuencia de la cuarentena, el 0,5% de las personas confirmó en junio de 2021 que su hogar dejó de acceder o disminuyó el acceso al servicio de empleada/o doméstica/o. Esto refleja una disminución de 0,6 puntos porcentuales frente al porcentaje de mayo de 2021.

En junio de 2021, y durante los siete días previos a la encuesta, el 39,1% de las personas sostuvo que sintió preocupación; el 16,5%, cansancio; y el 16,4%, tristeza. Para sentirse mejor, el 56,3% habló con la familia o amigos, y el 37,4% se enfocó en una actividad que tenía que hacer.

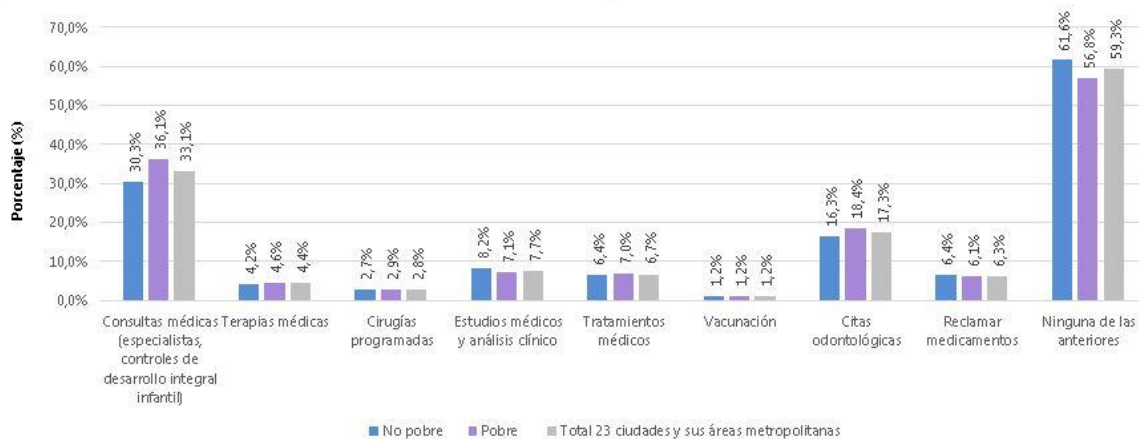
Finalmente, desde que se implementó la cuarentena el 33,1% de los y las jefes de hogar, o algún miembro de su hogar, tuvo que dejar de asistir a consultas médicas, el 17,3% no asistió a citas odontológicas, y el 7,7% dejó de realizarse estudios médicos y análisis clínicos.

## Desde que se implementó la cuarentena, ¿algún miembro del hogar tuvo que dejar de asistir a... ?

### Según pobreza monetaria de 2020

#### Total 23 ciudades

#### Junio de 2021



Fuente: DANE - EPS

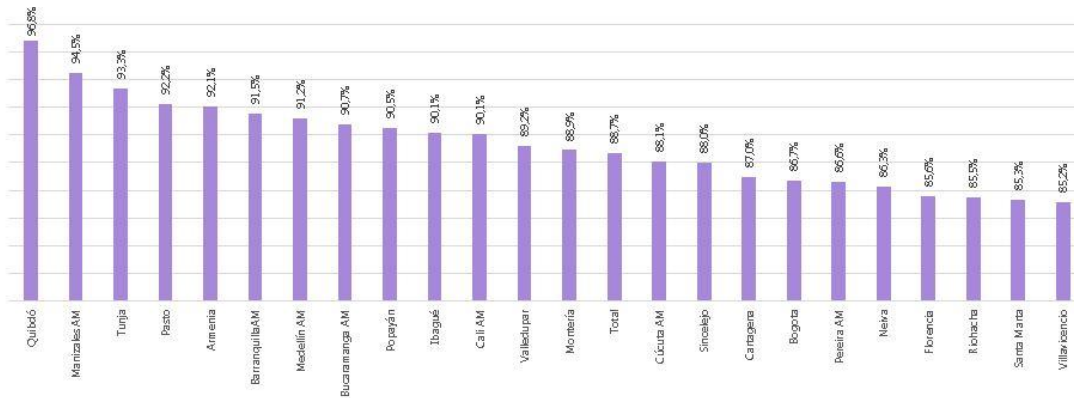
## Bienestar de la niñez, adolescencia y familia

En junio de 2021, el 86,2% de los y las jefes de hogar y sus cónyuges en las 23 ciudades y áreas metropolitanas sostuvo que los/as niños/as del hogar continuaron las actividades educativas o de aprendizaje desde que cerraron las escuelas o colegios. En el trimestre abril – junio de 2021, dicha proporción fue del 96,8% en Quibdó, del 94,5% en Manizales A.M., y del 93,3% en Tunja.

Bogotá D.C.  
26 de julio de 2021

Encuesta Pulso Social  
Decimosegunda ronda – junio de 2021

**Los niños/as de este hogar que continuaron con las actividades educativas o de aprendizaje desde que cerraron las - escuelas/colegios - Según ciudades Trimestre abril 2021 / junio 2021**



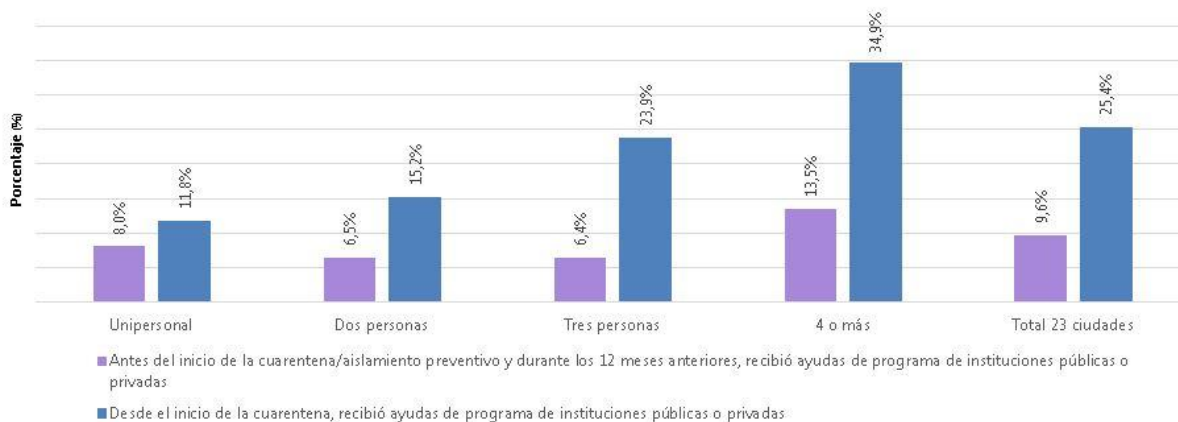
Fuente: DANE - EPS

El 84,6% de las personas en las 23 ciudades y áreas metropolitanas confirmó que desde que cerraron las escuelas o colegios los/as niños/as del hogar utilizaron aplicaciones móviles de aprendizaje, y el 58,9% dijo que sus niños/as hacían tareas asignadas por el/la profesor/a.

## Políticas de apoyo

En junio de 2021, el 25,4% de las personas que conformaban la jefatura del hogar en las 23 ciudades y áreas metropolitanas confirmó que su hogar recibía ayudas de asistencia social de instituciones públicas y privadas desde el inicio de la cuarentena o aislamiento preventivo, y el 9,6% las recibía antes del inicio de esa medida de prevención.

**¿Recibía ayudas de programas de instituciones públicas o privadas, antes o durante el aislamiento preventivo? Porcentaje de personas que respondieron “Sí”, según tamaño del hogar Total 23 ciudades - Junio de 2021**



Fuente: DANE – EPS

Bogotá D.C.  
26 de julio de 2021

Encuesta Pulso Social  
Decimosegunda ronda – junio de 2021

## Acerca de Encuesta Pulso Social

Frente a la necesidad de contar con información sobre el impacto de la situación generada por el COVID-19 en la sociedad, el DANE realiza la Encuesta Pulso Social -EPS que cuenta con el apoyo técnico del Fondo de las Naciones Unidas para la Infancia -UNICEF.

La Encuesta de Pulso Social busca producir información relacionada con: confianza del consumidor; bienestar subjetivo; redes de apoyo de los hogares; bienestar de los hogares que cuentan con niños, niñas y adolescentes; y el conocimiento y acceso a las políticas nacionales y locales de apoyo a los hogares.

Su cobertura geográfica es de 23 ciudades capitales de departamento y áreas metropolitanas: Barranquilla, Cartagena, Sincelejo, Valledupar, Santa Marta, Riohacha, Bogotá, Tunja, Villavicencio, Neiva, Florencia, Bucaramanga, Cúcuta, Cali, Pasto, Popayán, Manizales, Ibagué, Pereira, Armenia, Medellín, Montería, y Quibdó.



@DANE\_Colombia



/DANEColombia



/DANEColombia



DANEColombia

Si requiere información adicional, contáctenos a través del correo

[contacto@dane.gov.co](mailto:contacto@dane.gov.co)

Departamento Administrativo Nacional de Estadística –DANE Bogotá, Colombia

[www.dane.gov.co](http://www.dane.gov.co)