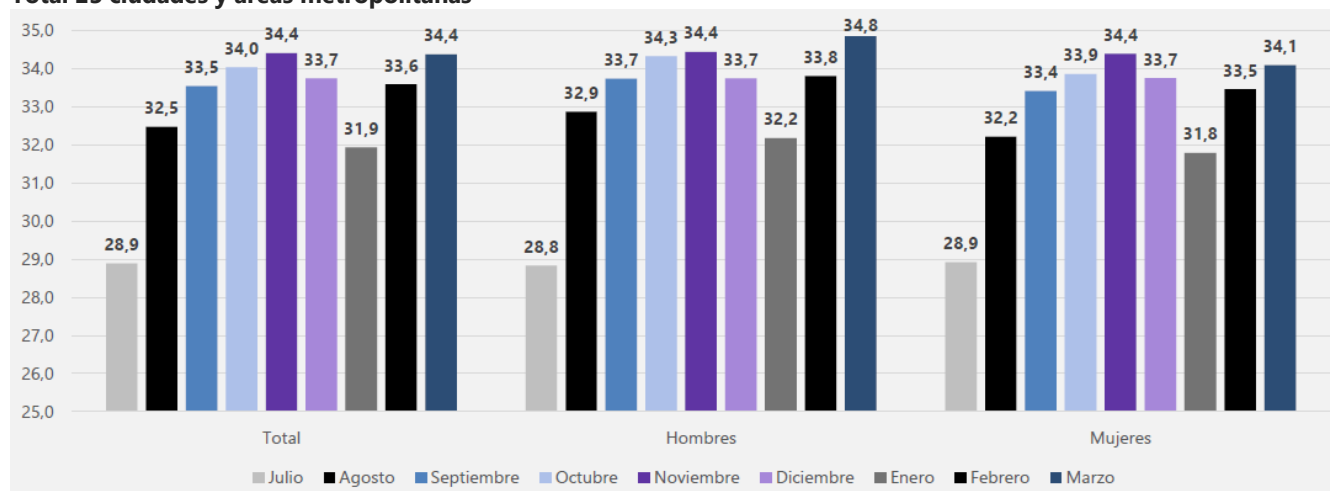


## El Indicador de Confianza del Consumidor -ICC- en marzo de 2021 fue 34,4; en febrero del mismo año había sido 33,6, y en enero fue 31,9

### Indicador de Confianza del Consumidor – ICC Resultados para julio de 2020 - marzo de 2021 Total 23 ciudades y áreas metropolitanas



Fuente: DANE – EPS

- El 51,7% de las personas jefes de hogar y sus cónyuges en las 23 ciudades y áreas metropolitanas afirmó en marzo de 2021 que la situación económica de su hogar era peor en comparación con la vivida 12 meses atrás, y para el 33,4% era igual. Así mismo, para el 45,1% la situación económica del hogar será igual dentro de 12 meses, mientras que para el 33,7% será mejor.
- En marzo de 2021, el 95,4% de las y los jefes de hogar dijo que ellos, o algún miembro de su hogar, no están planeando comprar un automóvil nuevo o usado en los próximos dos años; y el 88,8% no está planeando comprar, construir o remodelar una vivienda en ese mismo rango de tiempo.
- De acuerdo con la Encuesta Pulso Social, en marzo de 2021 el 30,9% de las personas jefes de hogar estaban muy preocupadas de contagiarse de coronavirus, y el 27,7% se encontraban un poco preocupadas. El 72,2% estaba interesado en aplicarse la vacuna en contra del coronavirus.
- En marzo de 2021, y durante los siete días previos a la encuesta, el 34,7% de las personas sostuvo que sintió preocupación; el 21,3%, cansancio; y el 16,7%, tristeza. Para sentirse mejor, el 62,5% habló con la familia o amigos, y el 33,0% se enfocó en una actividad que tenía que hacer.
- El 69,7% de las personas en las 23 ciudades y áreas metropolitanas confirmó que desde que cerraron las escuelas o colegios los/as niños/as del hogar utilizaron aplicaciones móviles de aprendizaje, y el 67,3% dijo que sus niños/as hacían tareas asignadas por el/la profesor/a.
- El 30,4% de las personas que conformaban la jefatura del hogar confirmó que su hogar recibía ayudas de asistencia social de instituciones públicas y privadas desde el inicio de la cuarentena o aislamiento preventivo, y el 12,1% las recibía antes del inicio de esa medida de prevención.

## Indicador de Confianza del Consumidor -ICC-

En marzo de 2021 el Indicador de Confianza del Consumidor -ICC- en las 23 ciudades y áreas metropolitanas fue 34,4. Esto refleja un incremento de 0,8 puntos frente al registrado en el mes inmediatamente anterior. Por sexo, este indicador fue 34,8 para los hombres y 34,1 para las mujeres.

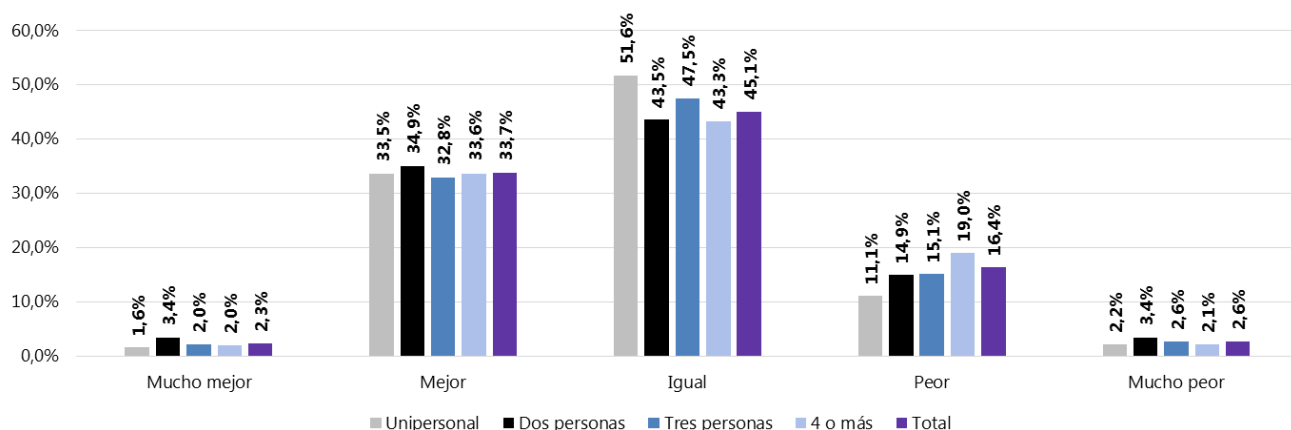
## Confianza del consumidor

El 51,7% de las personas jefes de hogar y sus cónyuges en las 23 ciudades y áreas metropolitanas afirmó en marzo de 2021 que la situación económica de su hogar era peor en comparación con la vivida 12 meses atrás, y para el 33,4% era igual. Así mismo, para el 45,1% la situación económica del hogar será igual dentro de 12 meses, mientras que para el 33,7% será mejor.

## ¿Cómo cree usted que será la situación económica de su hogar dentro de 12 meses comparada con la actual?

Según tamaño del hogar - total 23 ciudades

Marzo de 2021



Fuente: DANE - EPS

Al preguntar por la situación económica del país en marzo de 2021, el 63,8% confirmó que era peor con respecto a la vivida en el mismo mes del año anterior, y para el 15,4% era igual. De igual manera, el 37,6% manifestó que dicha situación será igual dentro de doce meses, y el 28,1% dijo que será peor.

Por otra parte, el 76,4% de los y las jefes de hogar en las 23 ciudades y áreas metropolitanas sostuvo que en marzo de 2021 no tenía mayores posibilidades de comprar ropa, zapatos, alimentos, etc., en comparación con la situación económica de hace 12 meses; el 19,5% tenía las mismas posibilidades; y el 4,1% sí tenía mayores posibilidades de realizar estas compras. Así mismo, el 86,3% dijo que tenía menores posibilidades de que él o ella, o alguno de los integrantes del hogar, realizara compras de muebles, televisor, lavadora, u otros aparatos electrónicos; el 12,7% confirmó que tenía iguales posibilidades que un año atrás, y el 1,0% sostuvo que tenía mayores posibilidades de hacer este tipo de compras.

El 7,1% de las personas que hacen parte de la jefatura del hogar sostuvo en marzo de 2021 que él o ella, o alguno de los miembros del hogar, tendrán dinero disponible en los próximos 12 meses para salir de vacaciones.

En las 23 ciudades y áreas metropolitanas, el 78,3% de los y las jefes de hogar y sus cónyuges manifestó que no tenía posibilidades de ahorrar parte de sus ingresos, y el 12,9% dijo que no tenía ingresos. Por ciudades, en el trimestre enero – marzo de 2021 el 89,6% de estas personas en Quibdó confirmó que no tenía dicha posibilidad de ahorro, mientras que el 7,3% dijo que no tenía ingresos. En Sincelejo, estas proporciones fueron 59,6% y 36,2%, respectivamente.

Por último, el 95,4% de las personas en las 23 ciudades y áreas metropolitanas dijo que ellos, o algún miembro de su hogar, no están planeando comprar un automóvil nuevo o usado en los próximos dos años; y el 88,8% no está planeando comprar, construir o remodelar una vivienda en ese mismo rango de tiempo.

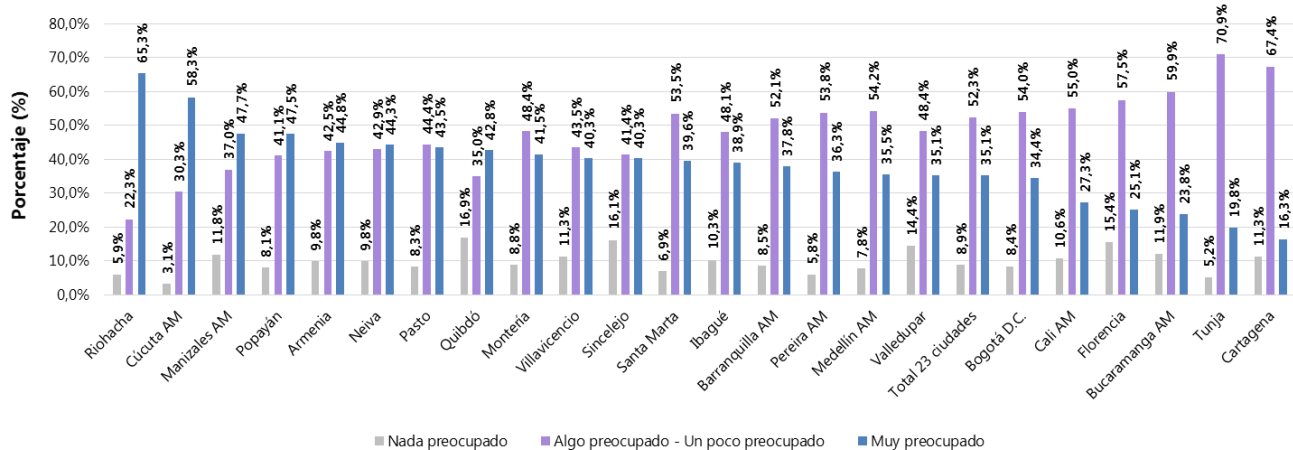
## Bienestar subjetivo

De acuerdo con la Encuesta Pulso Social, en marzo de 2021 el 30,9% de las personas jefes de hogar estaban muy preocupadas de contagiarse de coronavirus, y el 27,7% se encontraban un poco preocupadas. Por ciudades, en el trimestre enero – marzo de 2021 la proporción de personas que estaban muy preocupadas de contagiarse fue 65,3% en Riohacha, 58,3% en Cúcuta A.M., y 19,8% en Tunja; por el contrario, el 16,9% en Quibdó, el 16,1% en Sincelejo, 15,4% en Florencia, y el 14,4% en Valledupar estaban nada preocupados al respecto.

### ¿Qué tan preocupado(a) se encuentra de contagiarse de coronavirus?

#### Según ciudad

Trimestre ene. 2021 / mar. 2021



Fuente: DANE - EPS

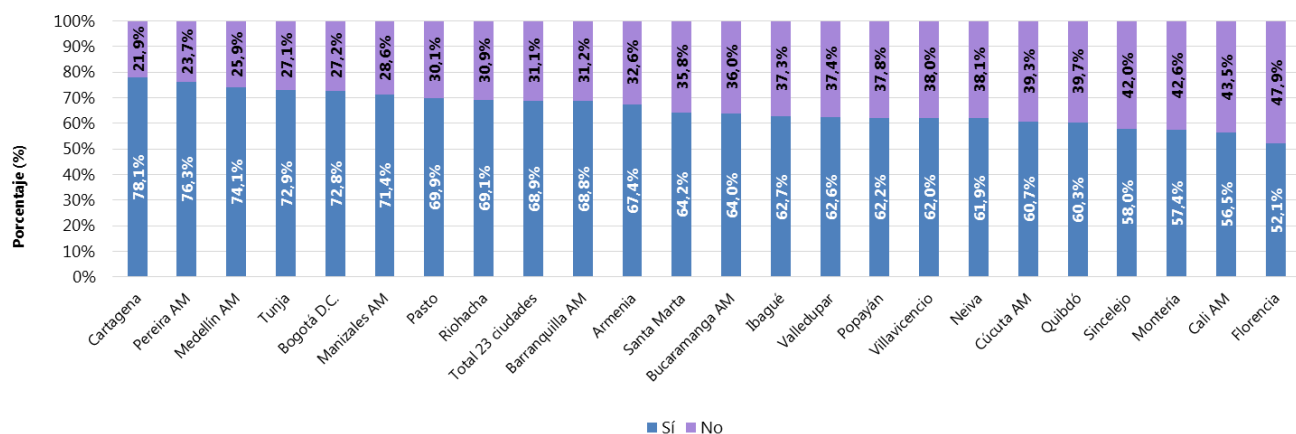
Bogotá D.C.  
26 de abril de 2021

Encuesta Pulso Social  
Novena ronda – marzo de 2021

En marzo de 2021, el 72,2% de los y las jefes de hogar en las 23 ciudades y áreas metropolitanas estaban interesados/as en aplicarse la vacuna en contra del coronavirus. Desde la perspectiva de las ciudades, en el trimestre enero – marzo de 2021 dicho interés lo manifestó el 78,1% de las personas en Cartagena, el 76,3% en Pereira A.M., el 56,5% en Cali A.M. y el 52,1% en Florencia.

## En caso de que se encontrara disponible, ¿estaría usted interesado/a en aplicarse la vacuna en contra del coronavirus? Según ciudad

Trimestre ene. 2021 / mar. 2021



Fuente: DANE - EPS

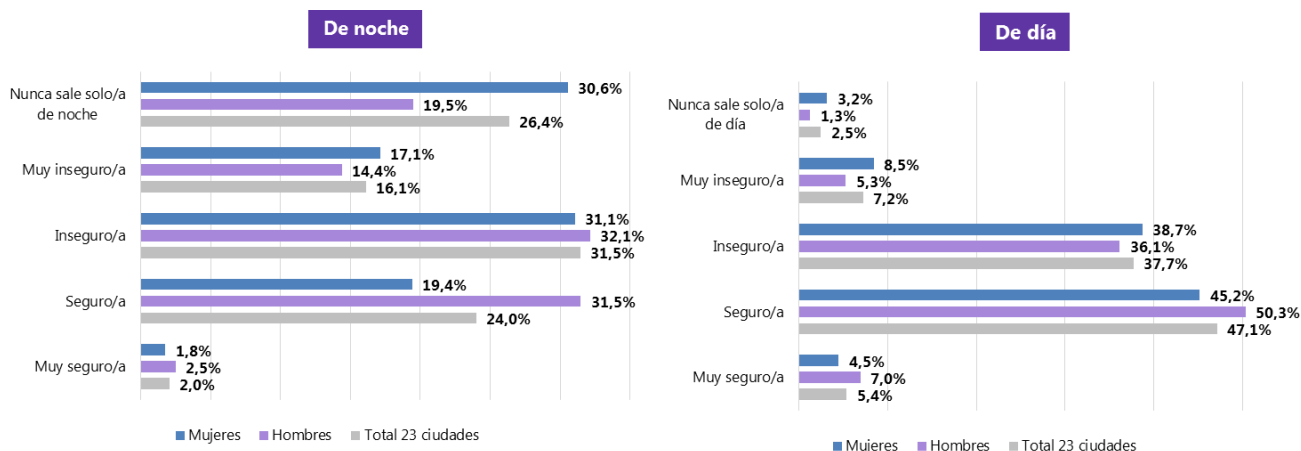
Al preguntar por el principal motivo por el que las personas contestaron que no estaban interesadas en aplicarse la vacuna en contra del coronavirus, en las 23 ciudades y áreas metropolitanas el 53,8% creía que la vacuna puede ser insegura debido a los potenciales efectos adversos, y el 22,7% no creía que la vacuna pueda ser lo suficientemente efectiva.

Por otra parte, el 31,5% de las personas manifestó que se sentían inseguras al caminar solo/a de noche en su barrio, y el 26,4% confirmó que nunca salía solo/a de noche. De igual manera, el 47,1% dijo que se sentía seguro/a caminando solo/a de día en su barrio, mientras que el 37,7% se sentía inseguro/a.

## ¿Usted qué tan seguro/a se siente caminando solo/a en su barrio...

Según sexo - total 23 ciudades

Marzo de 2021



Fuente: DANE - EPS

## Redes de cuidado

En los siete días previos a la encuesta, y en comparación con la rutina diaria antes del inicio de la cuarentena o aislamiento preventivo, el 45,2% de las personas que conformaban la jefatura del hogar en las 23 ciudades y áreas metropolitanas sostuvo en marzo de 2021 que no se sentía más sobrecargado/a con las tareas laborales, y el 34,7% dijo que no realizaba estas tareas o que no tenía empleo. Con relación a las tareas domésticas, el 63,2% dijo que no sentía una sobrecarga, mientras que el 29,3% sí la sentía.

Así mismo, durante los siete días previos a la encuesta y como consecuencia de la cuarentena, el 2,7% de las personas confirmó en marzo de 2021 que su hogar dejó de acceder o disminuyó el acceso al servicio de empleada/o doméstica/o. Esto refleja un incremento de 1,8 puntos porcentuales frente al porcentaje de febrero y de enero de 2021.

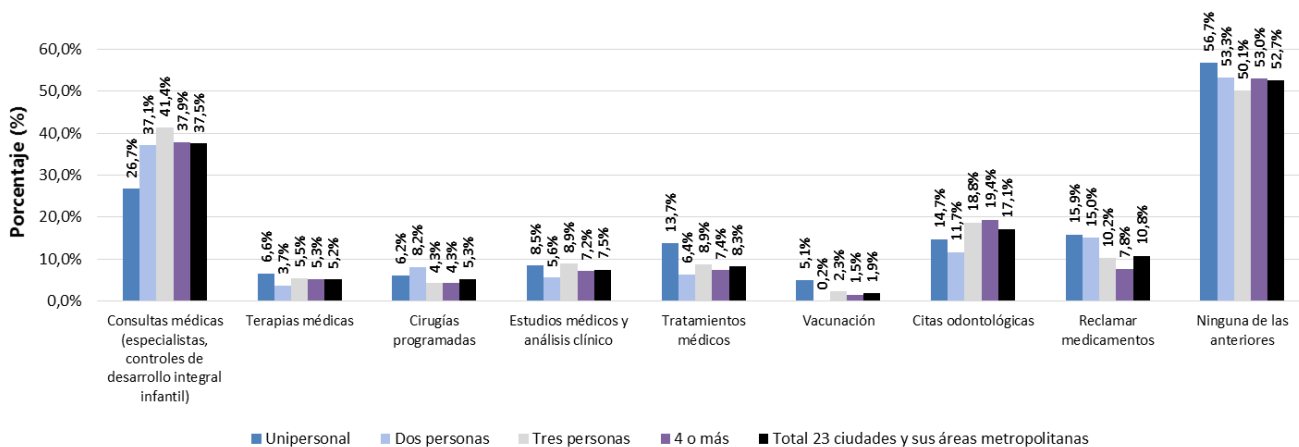
En marzo de 2021, y durante los siete días previos a la encuesta, el 34,7% de las personas sostuvo que sintió preocupación; el 21,3%, cansancio; y el 16,7%, tristeza. Para sentirse mejor, el 62,5% habló con la familia o amigos, y el 33,0% se enfocó en una actividad que tenía que hacer.

Finalmente, desde que se implementó la cuarentena el 37,5% de los y las jefes de hogar, o algún miembro de su hogar, tuvo que dejar de asistir a consultas médicas, el 17,1% no asistió a citas odontológicas, y el 10,8% dejó de reclamar medicamentos.

Desde que se implementó la cuarentena, ¿algún miembro del hogar tuvo que dejar de asistir a... ?

Según tamaño del hogar - total 23 ciudades

Marzo de 2021



Fuente: DANE - EPS

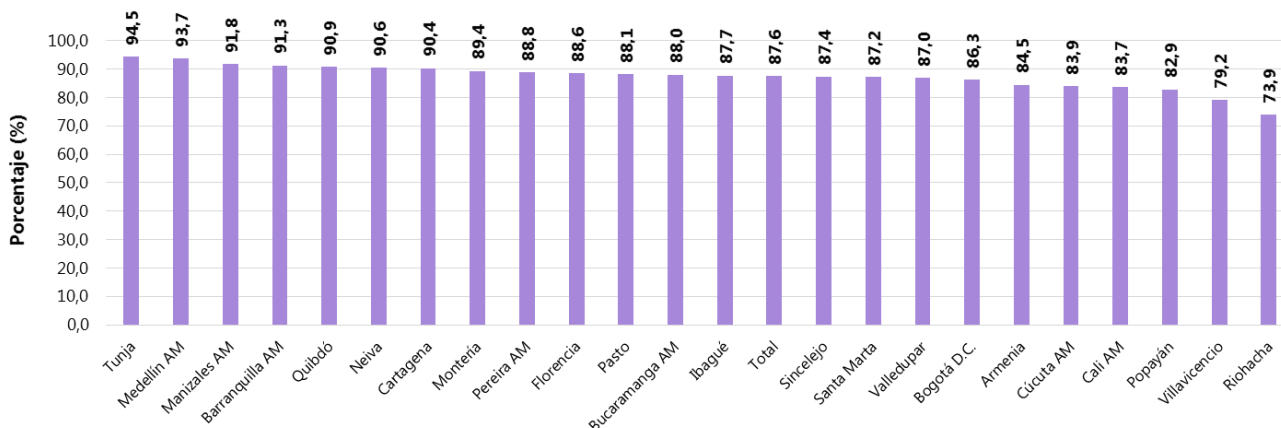
## Bienestar de la niñez, adolescencia y familia

En marzo de 2021, el 85,3% de los y las jefes de hogar y sus cónyuges en las 23 ciudades y áreas metropolitanas sostuvo que los/as niños/as del hogar continuaron las actividades educativas o de aprendizaje desde que cerraron las escuelas o colegios. En el trimestre enero – marzo de 2021, dicha proporción fue del 94,5% en Tunja, del 87,7% en Ibagué, y del 73,9% en Rihacha.

Los niños/as de este hogar que continuaron con las actividades educativas o de aprendizaje desde que cerraron las escuelas/colegios

Según ciudades

Trimestre ene. - mar. 2021



Fuente: DANE - EPS

El 69,7% de las personas en las 23 ciudades y áreas metropolitanas confirmó que desde que cerraron las escuelas o colegios los/as niños/as del hogar utilizaron aplicaciones móviles de aprendizaje, y el 67,3% dijo que sus niños/as hacían tareas asignadas por el/la profesor/a.

## Políticas de apoyo

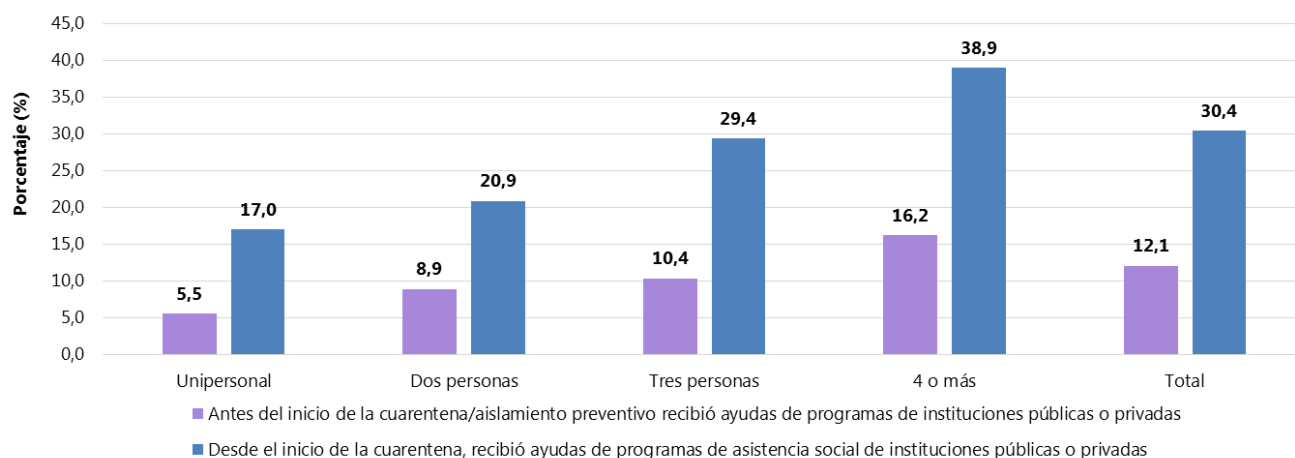
En marzo de 2021, el 30,4% de las personas que conformaban la jefatura del hogar en las 23 ciudades y áreas metropolitanas confirmó que su hogar recibía ayudas de asistencia social de instituciones públicas y privadas desde el inicio de la cuarentena o aislamiento preventivo, y el 12,1% las recibía antes del inicio de esa medida de prevención.

### ¿Recibía ayudas de programas de instituciones públicas o privadas, antes o durante el aislamiento preventivo?

#### Porcentaje de personas que respondieron "Sí", según tamaño del hogar

##### Total 23 ciudades

##### Marzo de 2021



Fuente: DANE – EPS

Bogotá D.C.  
26 de abril de 2021

Encuesta Pulso Social  
Novena ronda – marzo de 2021

## Acerca de Encuesta Pulso Social

Frente a la necesidad de contar con información sobre el impacto de la situación generada por el COVID-19 en la sociedad, el DANE realiza la Encuesta Pulso Social -EPS que cuenta con el apoyo técnico del Fondo de las Naciones Unidas para la Infancia -UNICEF.

La Encuesta de Pulso Social busca producir información relacionada con: confianza del consumidor; bienestar subjetivo; redes de apoyo de los hogares; bienestar de los hogares que cuentan con niños, niñas y adolescentes; y el conocimiento y acceso a las políticas nacionales y locales de apoyo a los hogares.

Su cobertura geográfica es de 23 ciudades capitales de departamento y áreas metropolitanas: Barranquilla, Cartagena, Sincelejo, Valledupar, Santa Marta, Riohacha, Bogotá, Tunja, Villavicencio, Neiva, Florencia, Bucaramanga, Cúcuta, Cali, Pasto, Popayán, Manizales, Ibagué, Pereira, Armenia, Medellín, Montería, y Quibdó.



@DANE\_Colombia



/DANEColombia



/DANEColombia



DANEColombia

Si requiere información adicional, contáctenos a través del correo

[contacto@dane.gov.co](mailto:contacto@dane.gov.co)

Departamento Administrativo Nacional de Estadística –DANE Bogotá, Colombia

[www.dane.gov.co](http://www.dane.gov.co)