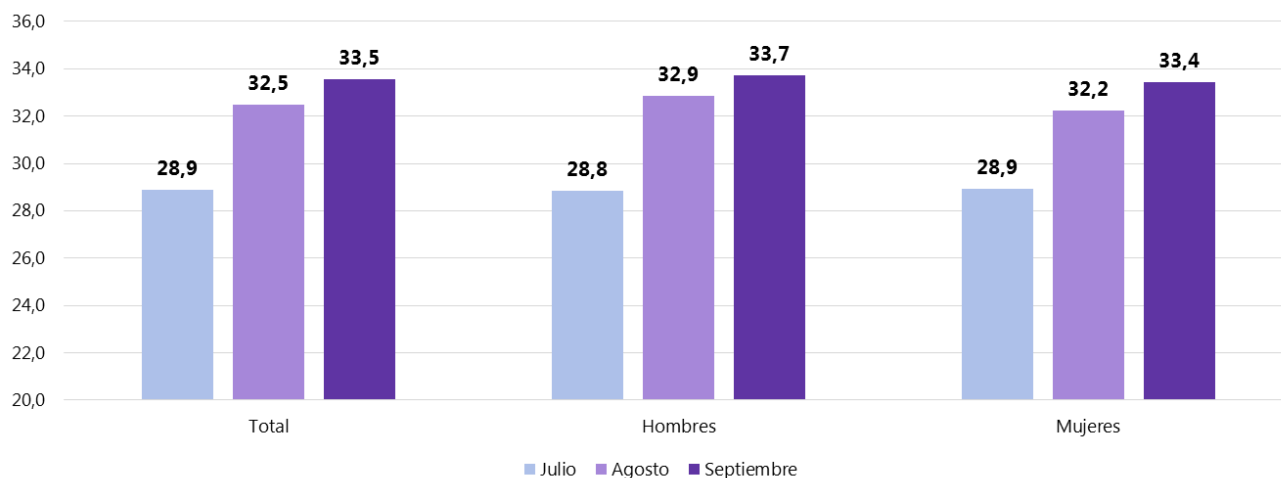


## En septiembre de 2020, el Indicador de Confianza del Consumidor -ICC- fue 33,5; en agosto del mismo año había sido 32,5, y en julio fue 28,9

### Indicador de Confianza del Consumidor – ICC Resultados para julio - septiembre de 2020 Total 23 ciudades y áreas metropolitanas



Fuente: DANE – EPS

- En las 23 ciudades y áreas metropolitanas, el 59,0% de los y las jefes de hogar y sus cónyuges afirmó que la situación económica de su hogar en septiembre de 2020 era peor frente a la vivida en el mismo mes de 2019. Así mismo, el 37,9% sostuvo que la situación económica del país será mejor dentro de 12 meses frente a la vivida en septiembre de 2020.
- El 89,1% de quienes conformaban la jefatura del hogar en las 23 ciudades y áreas metropolitanas dijo que ellos o algún miembro de su hogar no tendrán dinero para salir a vacaciones en los próximos 12 meses, y el 65,9% no tenía en el momento de la encuesta posibilidades de ahorrar parte de sus ingresos.
- En septiembre de 2020, el 57,2% de las personas confirmó que su estado de salud era bueno; para el 24,6% era regular; y el 15,2% dijo que era muy bueno.
- Según la Encuesta Pulso Social, en septiembre de 2020 el 32,7% de quienes conformaban la jefatura del hogar se ubicaría en el grupo de personas algo favorecidas en comparación con el resto de habitantes del país, y el 30,2% se ubicó en el grupo de aquellas poco favorecidas.
- El 40,4% de las personas en las 23 ciudades y áreas metropolitanas no sintió una sobrecarga en las tareas laborales durante los siete días previos a la encuesta, y el 64,8% no sintió una sobrecarga en las tareas del hogar (oficios domésticos y de cuidado).
- En septiembre de 2020, el 83,7% de las personas afirmó que los niños y niñas de su hogar continuaron las actividades educativas o de aprendizaje desde que cerraron las escuelas o colegios; el 4,1% no las continuaron; y el 12,1% dijo que los niños y niñas del hogar no asistían ni realizaban actividades educativas o de aprendizaje.

Bogotá D.C.

29 de octubre de 2020

Pulso Social

Tercera ronda – septiembre de 2020

## Indicador de Confianza del Consumidor -ICC-

La Encuesta Pulso Social, en su módulo de Confianza del consumidor, incluye cinco preguntas sobre el comportamiento de la economía del hogar (presente/futura), de la economía en general (presente/futura) y de la capacidad de consumo de bienes duraderos; cada una tiene opciones de respuesta con ponderadores diferenciados con el propósito de capturar adecuadamente las percepciones de confianza. A partir de las respuestas a estas preguntas se construye el Indicador de Confianza del Consumidor -ICC-.

De esta manera, se registró que en septiembre de 2020 el Indicador de Confianza del Consumidor -ICC- en las 23 ciudades y áreas metropolitanas fue 33,5. Por sexo, el ICC en los hombres fue 33,7 y en las mujeres fue de 33,4.

### Confianza del consumidor

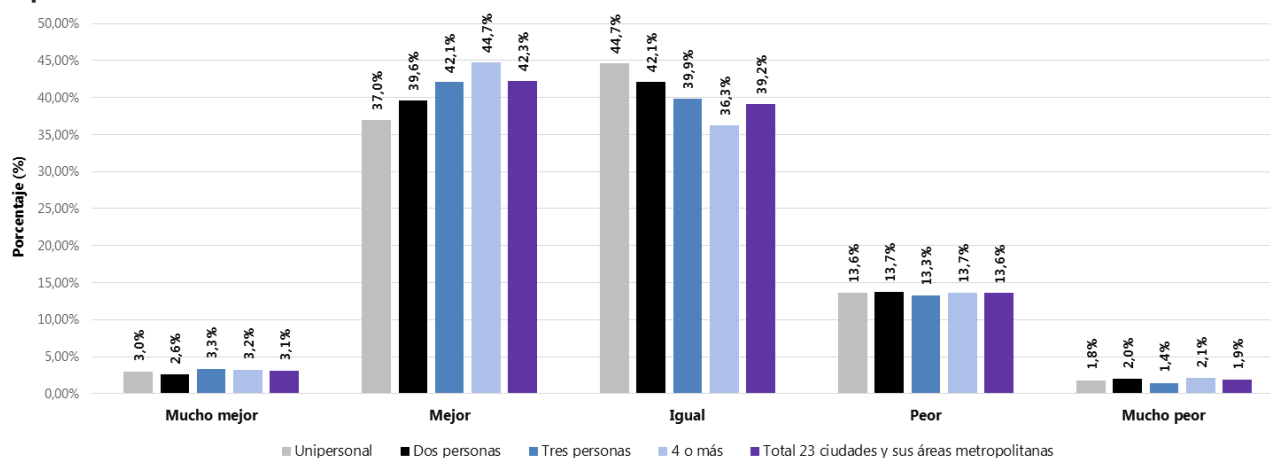
En las 23 ciudades y áreas metropolitanas, el 59,0% de los y las jefes de hogar y sus cónyuges afirmó que la situación económica de su hogar en septiembre de 2020 era peor frente a la vivida en ese mismo mes del año anterior, el 28,5% sostuvo que era igual, y el 9,6% reportó que era mucho peor.

Para el 79,5% de las personas que hacen parte de la jefatura de hogar en Florencia la situación económica del hogar en el trimestre julio – septiembre de 2020 era peor en comparación con la registrada en el mismo periodo de 2019; por su parte, en Tunja, para el 38,2% de los y las jefes de hogar y sus cónyuges dicha situación era igual, y para el 8,4% era mejor.

### ¿Cómo cree usted que será la situación económica de su hogar dentro de 12 meses comparada con la actual?

#### Según tamaño del hogar - total 23 ciudades

Septiembre de 2020



Fuente: DANE - EPS

De igual manera, el 66,1% de las personas en las 23 ciudades y áreas metropolitanas consideró que la situación económica del país en septiembre de 2020 era peor con respecto a la del mismo mes de 2019, para el 26,0% era mucho peor, y para el 6,5% era igual. Así mismo, el 37,9% sostuvo que la situación económica del país será mejor dentro de 12 meses frente a la vivida en septiembre de 2020; el 27,6% dijo que será igual; y para el 24,5% será peor.

Al comparar la situación económica de septiembre de 2020 con la presentada hace un año, el 78,7% de las personas que hacen parte de la jefatura de hogar manifestó que no tiene mayores posibilidades de comprar ropa, zapatos, alimentos, etc.; y el 86,9% aseguró que tiene menores posibilidades de adquirir elementos para el hogar como muebles, televisor, lavadora, otros aparatos electrónicos, entre otros.

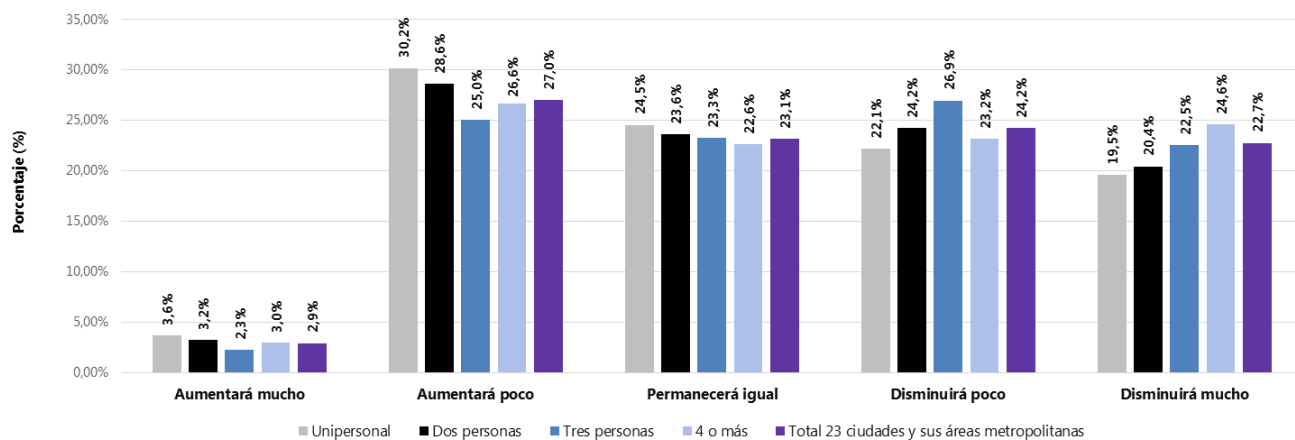
Por otra parte, el 89,1% de las personas en las 23 ciudades y áreas metropolitanas dijo que ellos o algún miembro de su hogar no tendrán dinero disponible para salir a vacaciones durante los próximos 12 meses, y el 65,9% sostuvo que no tenía en el momento de la encuesta posibilidades de ahorrar parte de sus ingresos.

En el trimestre julio – septiembre de 2020, Florencia fue la ciudad con el porcentaje más alto de jefes de hogar y cónyuges (99,6%) que afirmaron que durante los próximos 12 meses no tendrán dinero para salir a vacaciones, mientras que Riohacha registró la mayor proporción de personas que conforman la jefatura del hogar (90,7%) sin la posibilidad de ahorrar parte de sus ingresos.

Para el 27,0% de las personas que hacen parte de la jefatura del hogar en las 23 ciudades y áreas metropolitanas el empleo aumentará poco en los próximos 12 meses, el 24,2% dijo que disminuirá poco, y el 23,1% manifestó que permanecerá igual.

### Cree que el empleo en el país en los próximos 12 meses...

Según tamaño del hogar - Total 23 ciudades  
Septiembre de 2020



Fuente: DANE - EPS

Por ciudades, en el trimestre julio – septiembre de 2020 el 7,3% de las personas que conformaban la jefatura de hogar en Cartagena afirmó que el empleo aumentará mucho en los próximos 12 meses; para el 33,8% de las personas en Medellín A.M., aumentará poco; el 33,2% de los y las jefes de hogar y sus cónyuges en Valledupar manifestó que el empleo permanecerá igual; para el 48,2% en Florencia, disminuirá poco; y para el 67,4% en Ibagué, disminuirá mucho.

## Bienestar subjetivo

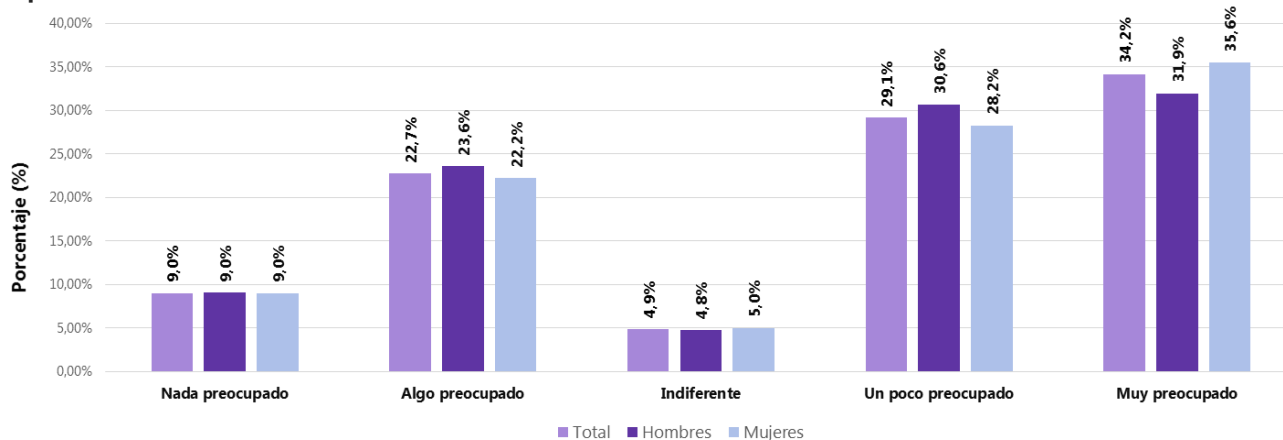
En las 23 ciudades y áreas metropolitanas, el 57,2% de las personas jefes de hogar y sus cónyuges confirmó que en septiembre de 2020 su estado de salud era bueno; para el 24,6% era regular; y el 15,2% dijo que era muy bueno.

En septiembre de 2020, el 34,2% de las personas en las 23 ciudades y áreas metropolitanas que conformaban la jefatura del hogar se sentía muy preocupado por contagiarse del coronavirus, el 29,1% estaba un poco preocupado, el 22,7% estaba algo preocupado, y el 9,0% se encontraba nada preocupado. Al mismo tiempo, el 62,5% estaba interesado en aplicarse la vacuna contra el coronavirus, frente al 37,5% que no estaba interesado en ello.

### ¿Qué tan preocupado(a) se encuentra de contagiarse de coronavirus?

Según sexo - total 23 ciudades

Septiembre de 2020



Fuente: DANE - EPS

Por ciudades, en el trimestre julio – septiembre de 2020 las ciudades de Riohacha y Santa Marta presentaron los porcentajes más altos (80,7% cada una) de jefes de hogar y cónyuges que estaban interesados en aplicarse esta vacuna; mientras que Cali y su área metropolitana registró la mayor proporción de aquellos que no tenían dicho interés (48,9%).

Al indagar sobre qué tan seguro o segura se siente al caminar solo o sola en su barrio de noche, el 34,2% de las personas que hacen parte de la jefatura del hogar en las 23 ciudades y áreas metropolitanas aseguró que nunca sale solo/a de noche (39,8% en mujeres y 24,8% en hombres), y el 29,8% sostuvo que se siente inseguro/a (32,9% en hombres y 27,9% en mujeres). Con respecto a caminar solo o sola en su barrio de día, el 55,3% afirmó que se siente seguro/a (59,3% en hombres y 53,0% en mujeres), y el 32,2% manifestó que se siente inseguro/a (33,4% en mujeres y 30,1% en hombres).

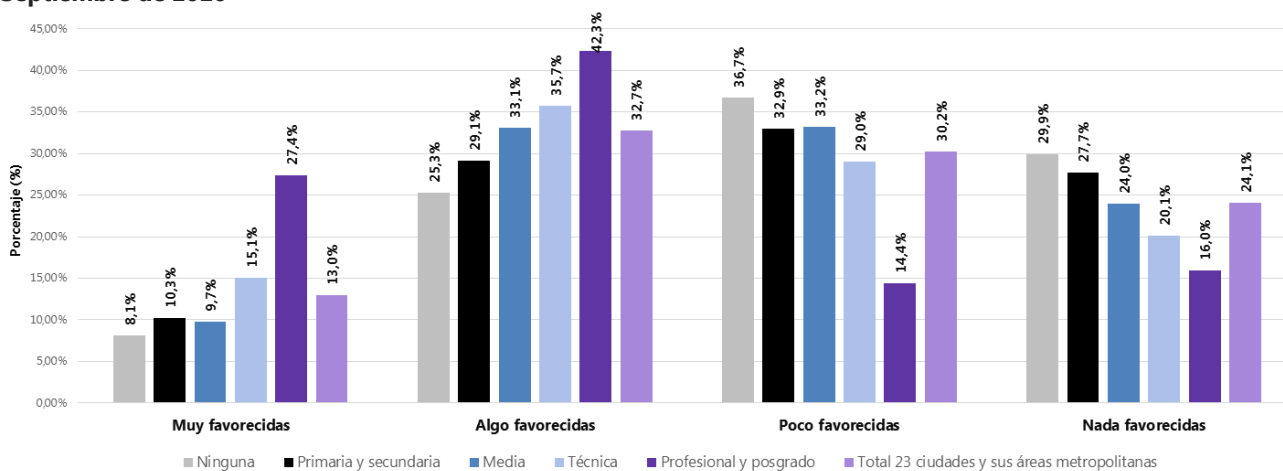
La Encuesta Pulso Social evidenció que en septiembre de 2020 el 32,7% de quienes conformaban la jefatura del hogar en las 23 ciudades y áreas metropolitanas se ubicaría en el grupo de personas algo favorecidas en comparación con el resto de habitantes del país, y el 30,2% se ubicó en el grupo de aquellas poco favorecidas.

Desde la perspectiva de las ciudades, en el trimestre julio – septiembre de 2020 el 38,4% de los y las jefes de hogar y sus cónyuges en Montería se ubicó en el grupo de personas muy favorecidas; en Ibagué, el 54,7% manifestó estar entre las personas algo favorecidas; en Quibdó, el 53,7% sostuvo que se encontraba entre aquellas poco favorecidas; y en Cúcuta y su área metropolitana, el 42,1% se ubicó en el grupo de personas nada favorecidas.

### En relación con el resto de los habitantes del país, ¿usted se ubicaría en el grupo de las personas...?

#### Según nivel educativo - total 23 ciudades

Septiembre de 2020



Fuente: DANE - EPS

### Redes de cuidado

En septiembre de 2020, el 40,4% de las personas en las 23 ciudades y áreas metropolitanas no se sintió con más sobrecarga en las tareas laborales durante los siete días previos a la encuesta (49,2% en

Bogotá D.C.

29 de octubre de 2020

Pulso Social

Tercera ronda – septiembre de 2020

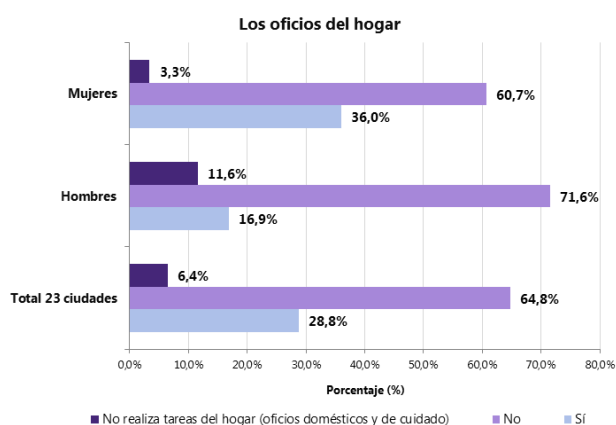
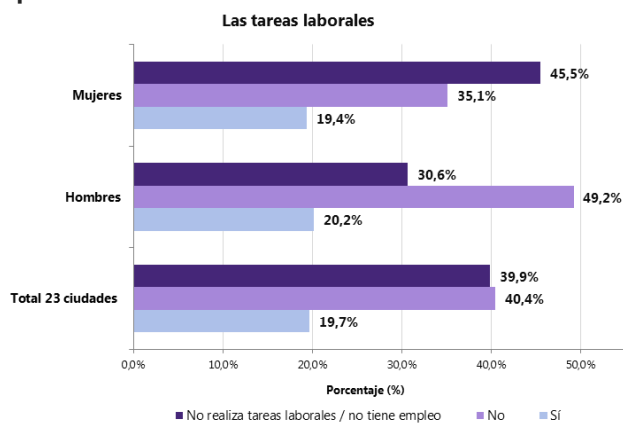
hombres y 35,1% en mujeres), el 39,9% afirmó que no realizaba estas tareas o no tenía empleo (45,5% en mujeres y 30,6% en hombres), y el 19,7% sintió dicha sobrecarga (20,2% en hombres y 19,4% en mujeres).

En cuanto a las tareas del hogar (oficios domésticos y de cuidado), el 64,8% no sintió una sobrecarga (71,6% en hombres y 60,7% en mujeres), 28,8% sí la sintió (36,0% en mujeres y 16,9% en hombres), y el 6,4% no realizaba este tipo de tareas (11,6% en hombres y 3,3% en mujeres).

**Durante los últimos 7 días, y en comparación con la rutina diaria antes del inicio de la cuarentena/aislamiento preventivo, ¿siente que usted está más sobrecargado/a con...**

**Según sexo - total 23 ciudades**

**Septiembre de 2020**



Fuente: DANE - EPS

La Encuesta Pulso Social también evidenció que en septiembre de 2020, durante los siete días anteriores a la encuesta, el 40,6% de las personas en las 23 ciudades y áreas metropolitanas sintió preocupación o nerviosismo; el 18,0%, tristeza; el 17,9% presentó dificultades para dormir; y el 15,9%, cansancio.

Por ciudades, en el trimestre julio – septiembre de 2020 Pasto registró las mayores proporciones de personas que conformaban la jefatura de hogar que sintieron irritabilidad (22,4%), tristeza (39,0%), y dolores de cabeza o estomacales (33,0%), y que además presentaron dificultades para dormir (34,8%).

Al preguntar sobre las actividades realizadas en los siete días anteriores a la encuesta para sentirse mejor, el 71,8% de las personas en las 23 ciudades y áreas metropolitanas manifestó que habló con la familia o los amigos; el 44,4% se enfocó en una actividad que tenía que hacer; y el 33,2% realizó actividades físicas.

## Bienestar de la niñez, adolescencia y familia

El 83,7% de los y las jefes de hogar y sus cónyuges en las 23 ciudades y áreas metropolitanas sostuvo que los niños y niñas de su hogar continuaron las actividades educativas o de aprendizaje desde que cerraron las escuelas o colegios; el 4,1% sostuvo que no las continuaron; y el 12,1% dijo que los niños y niñas del hogar no asistían ni realizaban actividades educativas o de aprendizaje.

Una vez se preguntó el por qué los niños y las niñas del hogar no continuaron con las actividades educativas o de aprendizaje, el 39,3% manifestó que no podía pagar la pensión por la reducción de ingresos económicos; el 24,1% respondió que la institución educativa sí ofrecía clases virtuales pero el hogar no contaba con dispositivos como computador, tablet o celular; y el 23,1% afirmó que a pesar que la institución educativa sí ofrecía clases virtuales, el hogar no contaba con internet.

Por último, mientras que antes del aislamiento preventivo obligatorio (febrero - marzo de 2020) un total de 6,9 millones de hogares en las 23 ciudades y áreas metropolitanas consumían en promedio tres comidas al día, en septiembre del mismo año este número fue 5,5 millones de hogares.

## Seguridad alimentaria: transición de hogares por promedio de comidas consumidas al día

### Total 23 ciudades

### Antes de la cuarentena – septiembre 2020

		Durante los últimos 7 días				
Promedio de comidas consumidas en el hogar al día		Menos de 1 comida - total hogares (porcentaje)	1 comida - total hogares (porcentaje)	2 comidas - total hogares (porcentaje)	3 comidas - total hogares (porcentaje)	Total - total hogares (porcentaje)
Antes de la cuarentena	Menos de 1 comida - Total hogares (Porcentaje)	1.493	0	0	0	1.493
	1 comida - total hogares (porcentaje)	0	15.947	1.708	908	18.563
	2 comidas - total hogares (porcentaje)	5.802	68.182	688.743	110.397	873.125
	3 comidas - total hogares (porcentaje)	17.764	121.519	1.255.773	5.546.162	6.941.218
	<b>Total - total hogares (porcentaje)</b>	<b>25.058</b>	<b>205.648</b>	<b>1.946.225</b>	<b>5.657.467</b>	<b>7.834.397</b>
		0,32	2,62	24,84	72,21	100

Fuente: DANE – EPS

## Acerca de Encuesta Pulso Social

Frente a la necesidad de contar con información sobre el impacto de la situación generada por el COVID-19 en la sociedad, el DANE realiza la Encuesta Pulso Social -EPS que cuenta con el apoyo técnico del Fondo de las Naciones Unidas para la Infancia -UNICEF.

La Encuesta de Pulso Social busca producir información relacionada con: confianza del consumidor; bienestar subjetivo; redes de apoyo de los hogares; bienestar de los hogares que cuentan con niños, niñas y adolescentes; y el conocimiento y acceso a las políticas nacionales y locales de apoyo a los hogares.

Su cobertura geográfica es de 23 ciudades capitales de departamento y áreas metropolitanas: Barranquilla, Cartagena, Sincelejo, Valledupar, Santa Marta, Riohacha, Bogotá, Tunja, Villavicencio, Neiva, Florencia, Bucaramanga, Cúcuta, Cali, Pasto, Popayán, Manizales, Ibagué, Pereira, Armenia, Medellín, Montería, y Quibdó.



@DANE\_Colombia



/DANEColombia



/DANEColombia



DANEColombia

Si requiere información adicional, contáctenos a través del correo

[contacto@dane.gov.co](mailto:contacto@dane.gov.co)

Departamento Administrativo Nacional de Estadística –DANE Bogotá, Colombia

[www.dane.gov.co](http://www.dane.gov.co)