

Seguimiento estadístico de precios del listado vigente de productos de primera necesidad

Junio 18 de 2020

Resultados de acuerdo con el Decreto
Legislativo 507 de abril 01 de 2020 y
Resolución 078 de abril 07 de 2020



**El futuro
es de todos**

**Gobierno
de Colombia**

De dónde venimos:

- 5-días (5 al 9 de junio).
- Cobertura de 25 productos con 75 fuentes y 339.757 cotizaciones
- Abastecimiento mayorista de SIPSA en 28 centrales de abastecimiento con **20.025 toneladas el lunes 8 de junio**

Qué vamos a ver:

- 5-días (12 al 16 de junio).
- Cobertura de 25 productos con 78 fuentes y 325.231 cotizaciones
- Abastecimiento mayorista de SIPSA en 28 centrales de abastecimiento con **19.915 toneladas el lunes 15 de junio (festivo)**

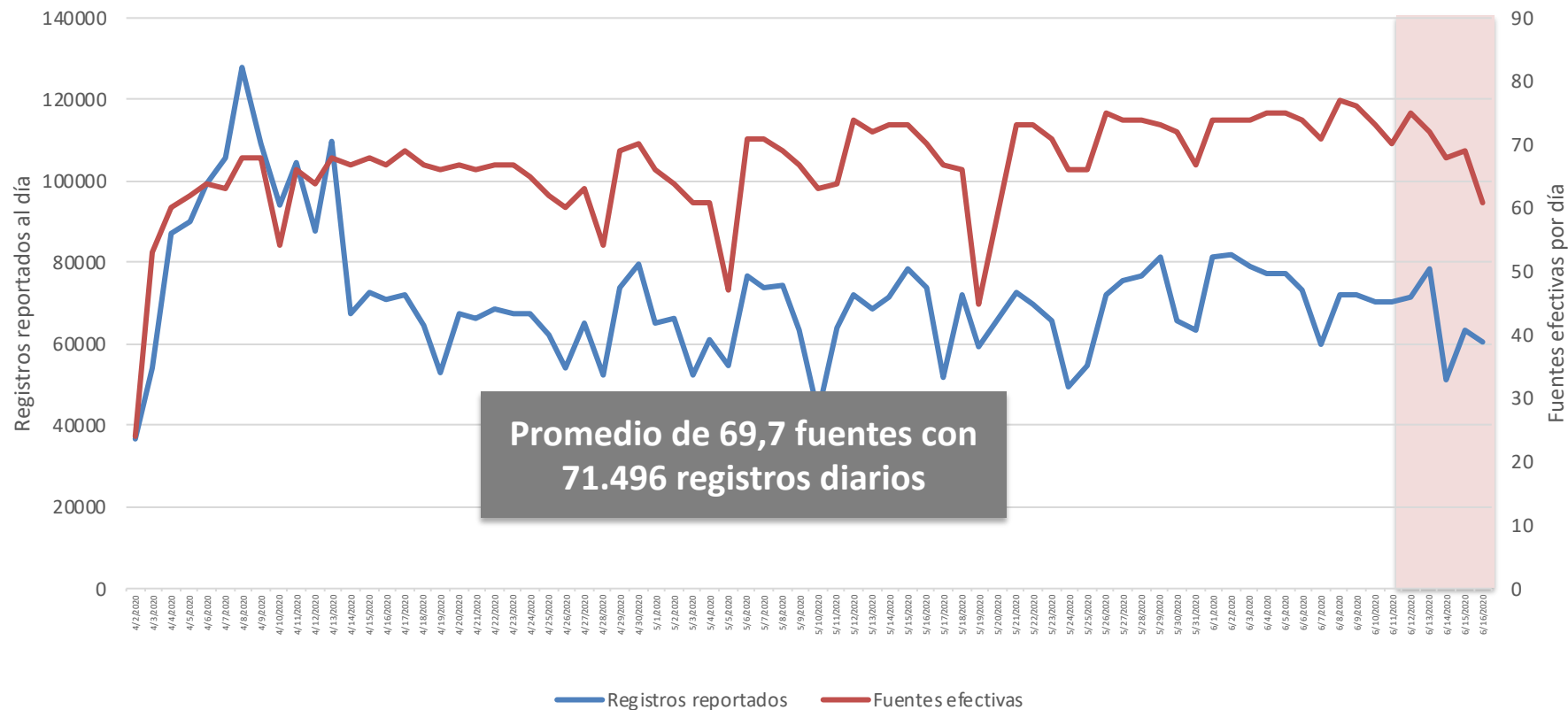




Producto DANE	Códigos de barras con información reportada	Códigos de barras tabla paramétrica	Total cobertura
Aceite de girasol	27	46	58,7%
Acetaminofén	92	234	39,3%
Amoxicilina	9	10	90,0%
Arroz para seco	31	60	51,7%
Arveja	72	314	22,9%
Azúcar refinada	88	134	65,7%
Cebolla cabezona	7	47	14,9%
Cebolla en rama	16	64	25,0%
Guantes para examen, no estériles	38	75	50,7%
Guantes Quirúrgicos	1	1	100,0%
Hidroxiclороquina	3	6	50,0%
Huevo	100	370	27,0%
Ibuprofeno	4	9	44,4%
Ivermectina	1	4	25,0%
Jabón de tocador en barra	85	147	57,8%
Leche larga vida	124	263	47,1%
Naproxeno	12	27	44,4%
Naranja	7	69	10,1%
Papa criolla	8	39	20,5%
Papa negra	6	54	11,1%
Queso Campesino	3	5	60,0%
Respiradores con mascara de filtrado (mascara N95)	1	6	16,7%
Solución o gel desinfectante a base de alcohol	6	21	28,6%



Operativo de CARGUE MASIVO de información a partir de códigos de barras de 73 FUENTES seleccionadas en función de su representatividad por producto



Seguimiento estadístico de precios de productos de primera necesidad: productos destacados

Junio 18 de 2020

Resultados con base en con base en la operación estadística SIPSA - Series históricas semana 1 de 2019 a semana 24 de 2020 de abastecimiento y a junio 16 en precios

325.231 registros de un promedio de 69 fuentes efectivas para el período del 12 al 16 de junio de 2020 en CARGUE MASIVO,

TIENDA REGISTRADA y SERVIPUNTO/SERVINFORMACIÓN

Series históricas desde el 6 de abril hasta el 14 de junio



El futuro
es de todos

Gobierno
de Colombia

Arroz

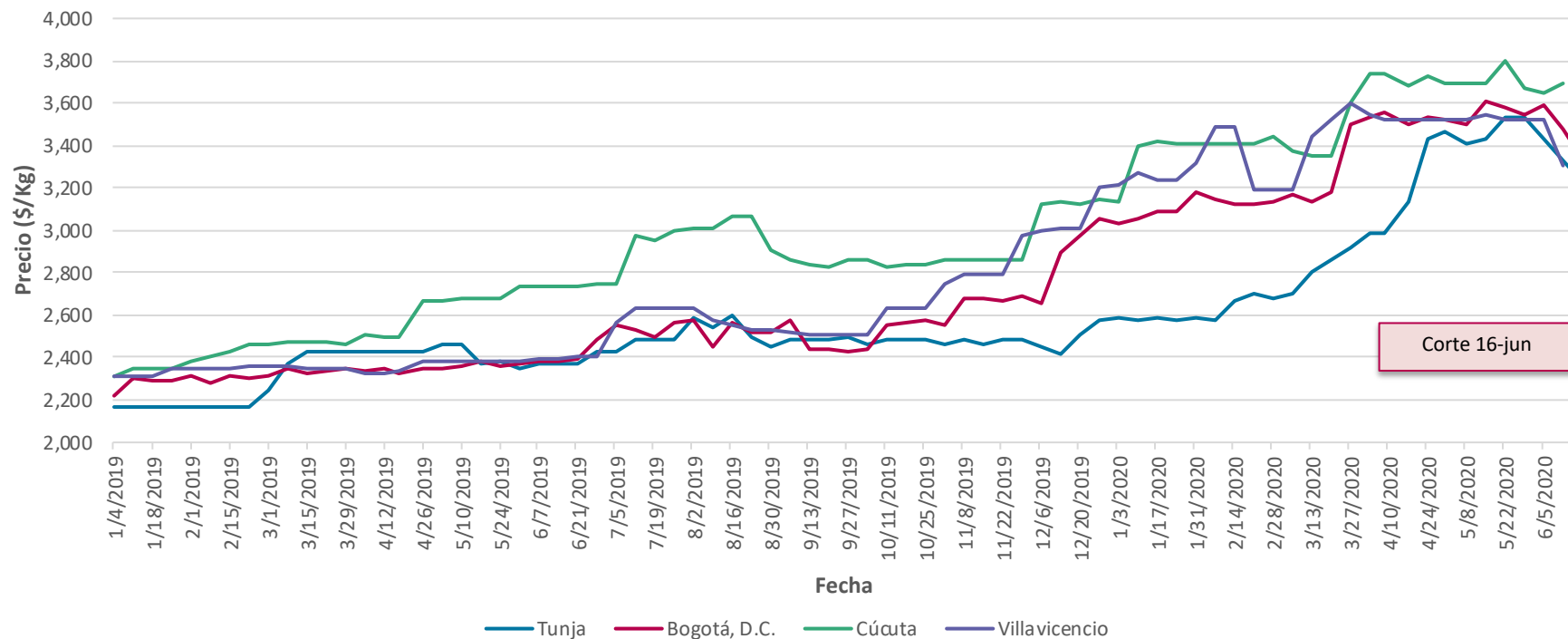


El futuro
es de todos

Gobierno
de Colombia



Arroz: precio

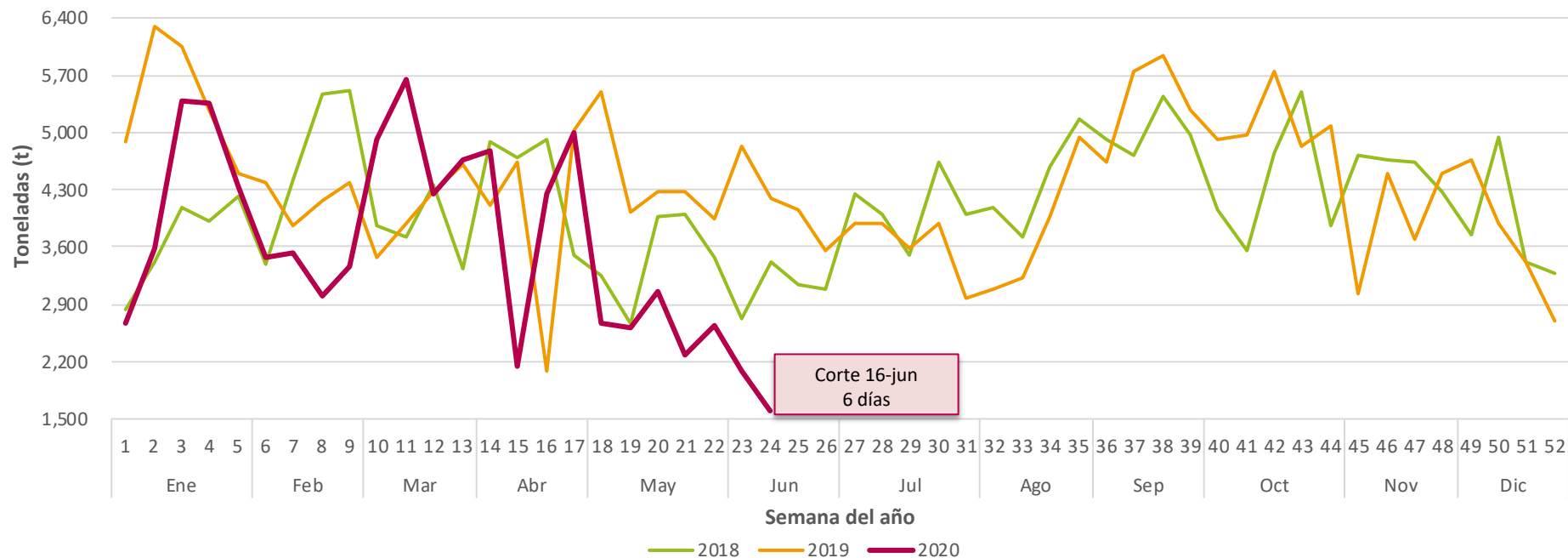


Fuente: DANE, SIPSA, 2020

Nota: Se presentan los precios promedios semanales. Las semanas se contabilizan de sábado a viernes. Para la semana más reciente se presenta el precio promedio entre el 13 y 16 de junio (martes). La etiqueta del eje de fecha, corresponde al último día de la semana.



Arroz: abastecimiento

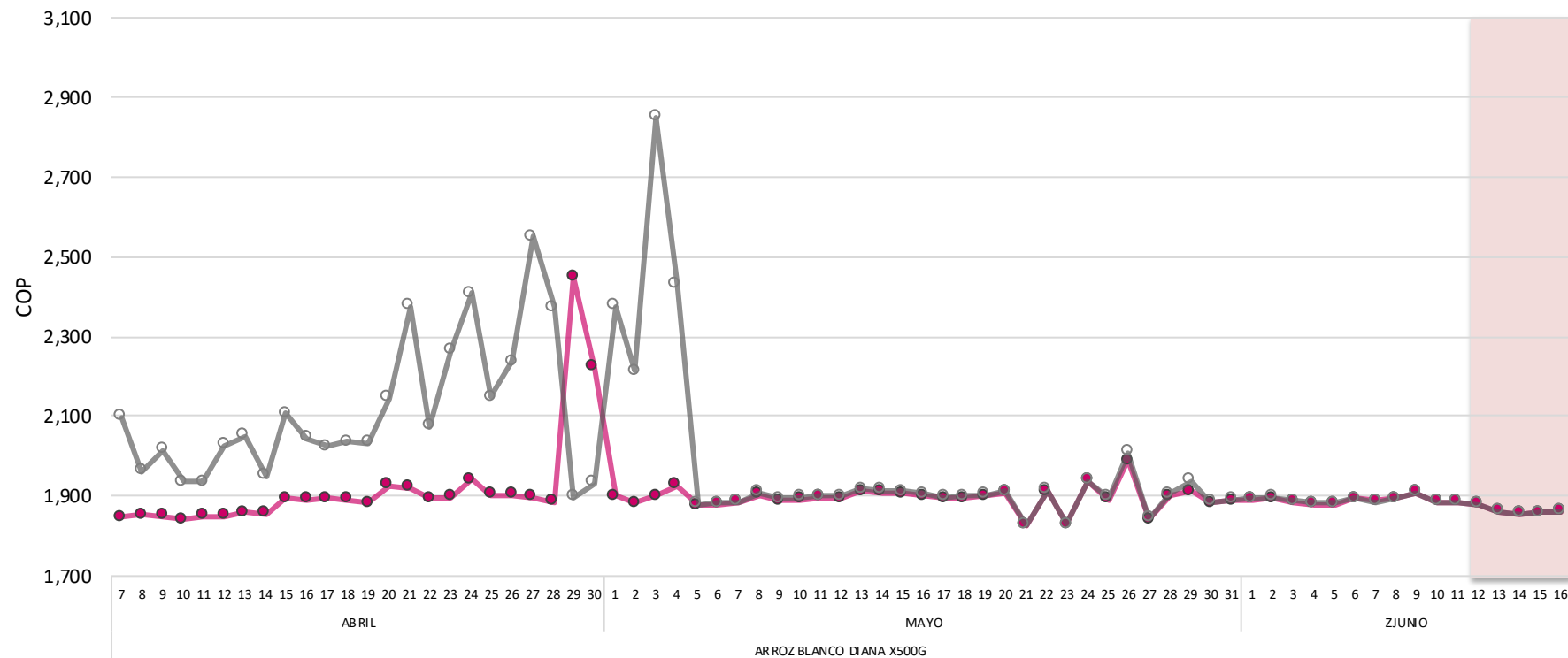


Fuente: DANE, SIPSA, 2020

Nota: Los datos de abastecimiento semanal presentados tienen una cobertura de siete días (de jueves a miércoles); sin embargo, para la semana del 11 al 16 de junio la cobertura es de solo seis días (de jueves a martes), debido a disponibilidad de la información. Por lo cual es importante tener en cuenta para efectos de comparación de esta última semana con las anteriores.



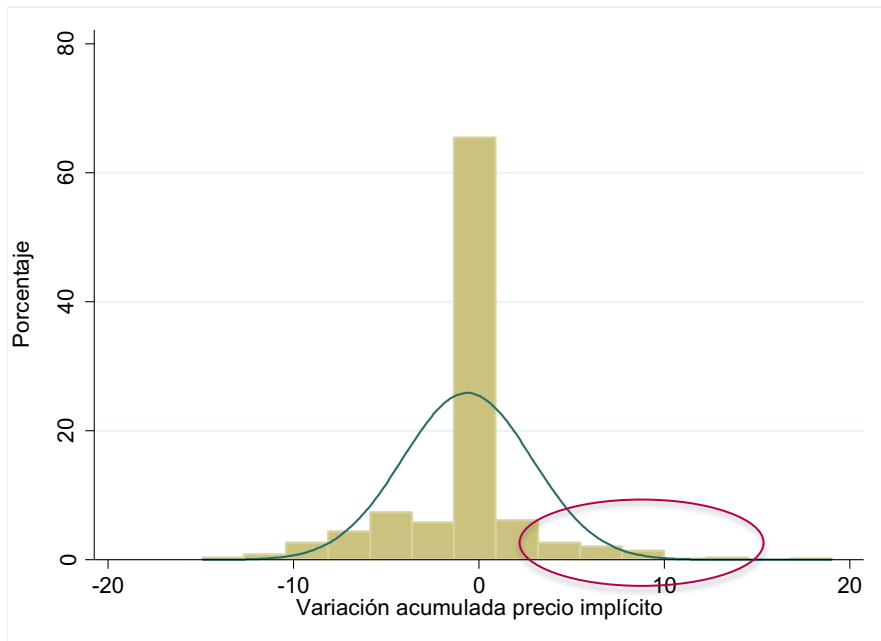
Arroz para seco: precio del producto más vendido





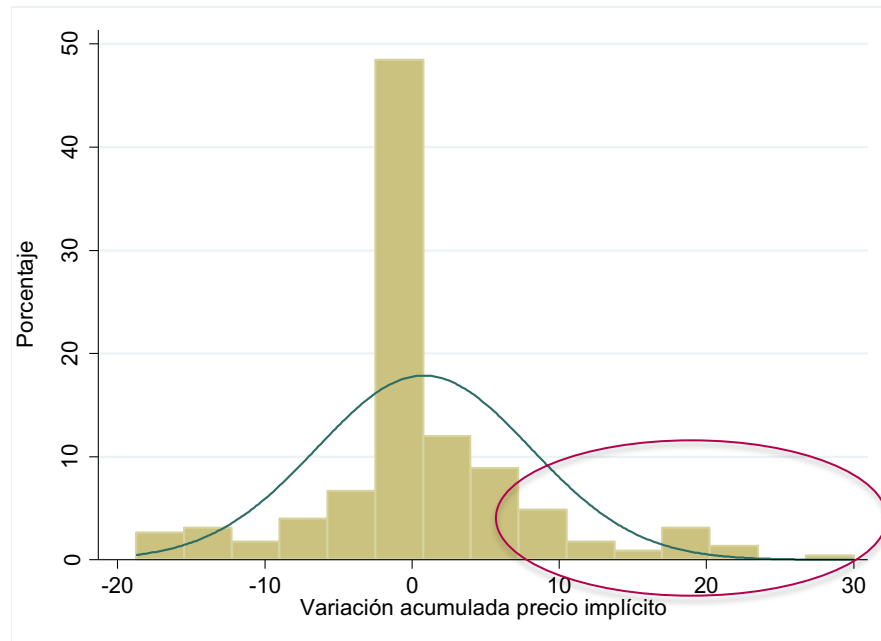
Ejemplos de variaciones acumuladas alejadas en más de 1 desviación estándar

ARROZ BLANCO DIANA X500G



El **7,4%** de los productos se desvían en al menos 1 d.e. de su media

ARROZ PREMIUM BLANCO GOURMET X500G



El **10,7%** de los productos se desvían en al menos 1 d.e. de su media

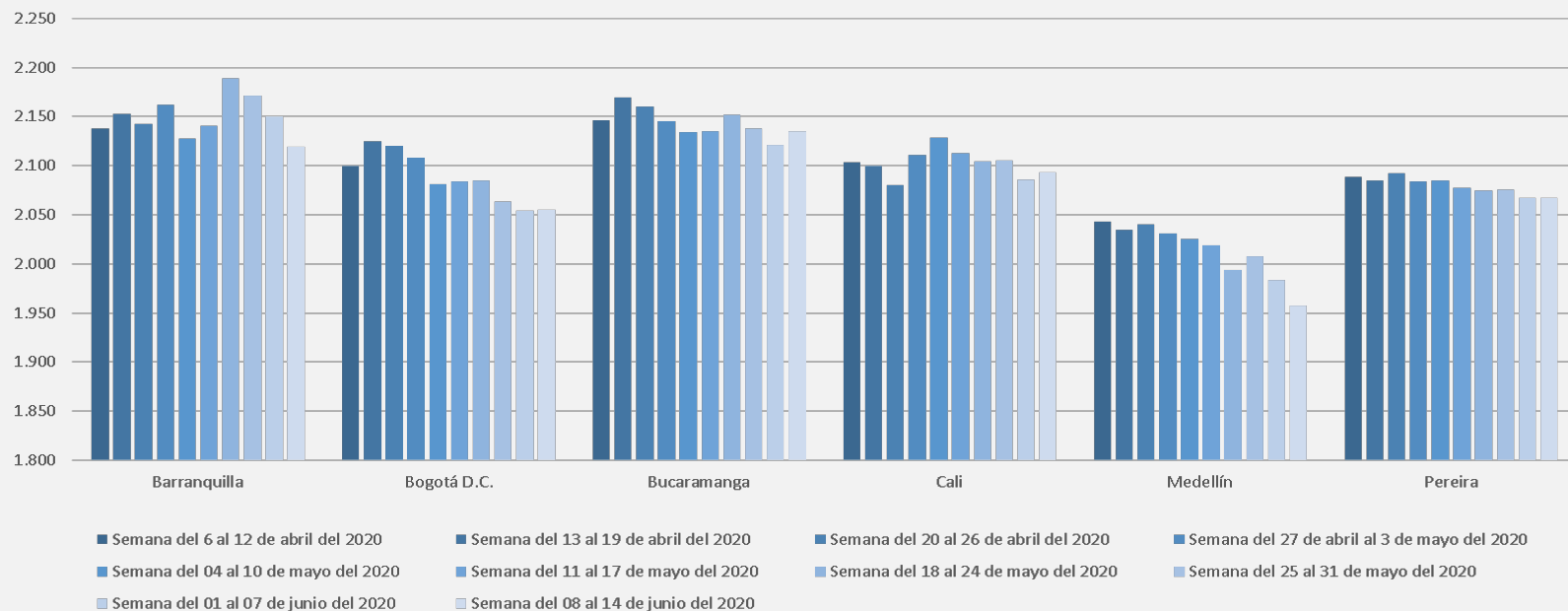


Precio de Venta al Público

Arroz para seco

Minimercados

ARROZ BLANCO DIANA X 500G



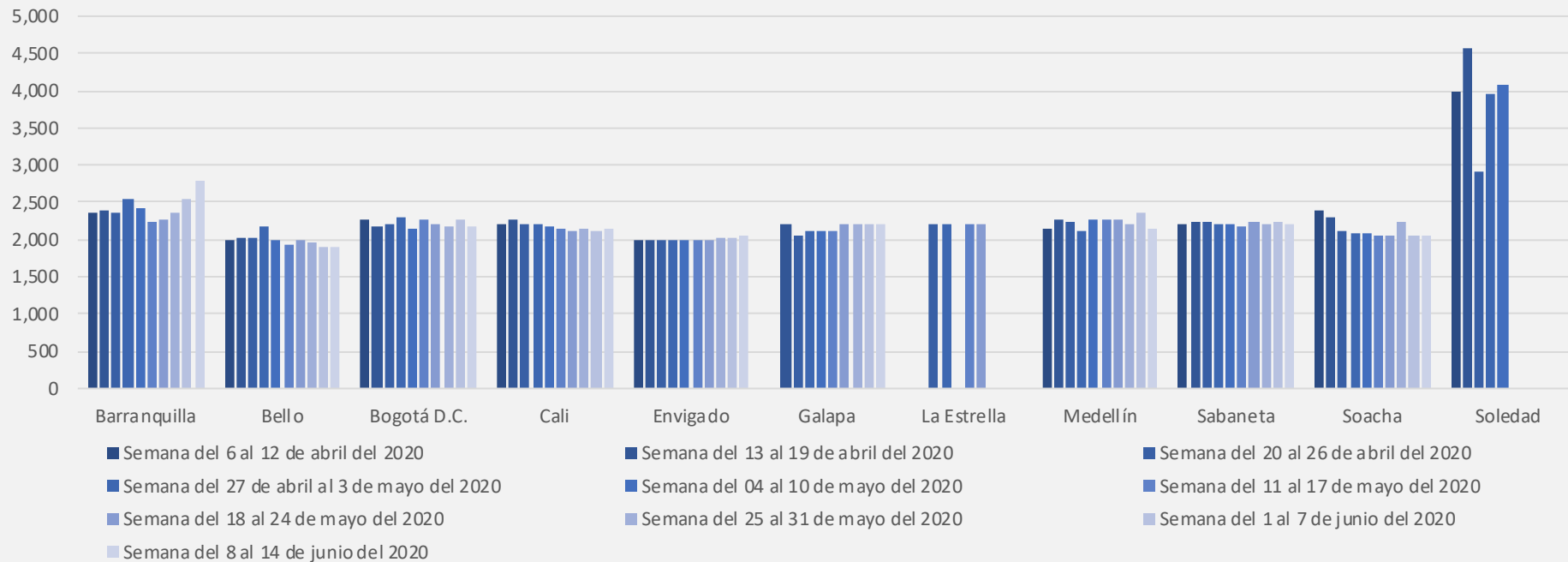


Precio de Venta al Público

Arroz para seco

Tiendas de barrio

ARROZ BLANCO DIANA X 500G



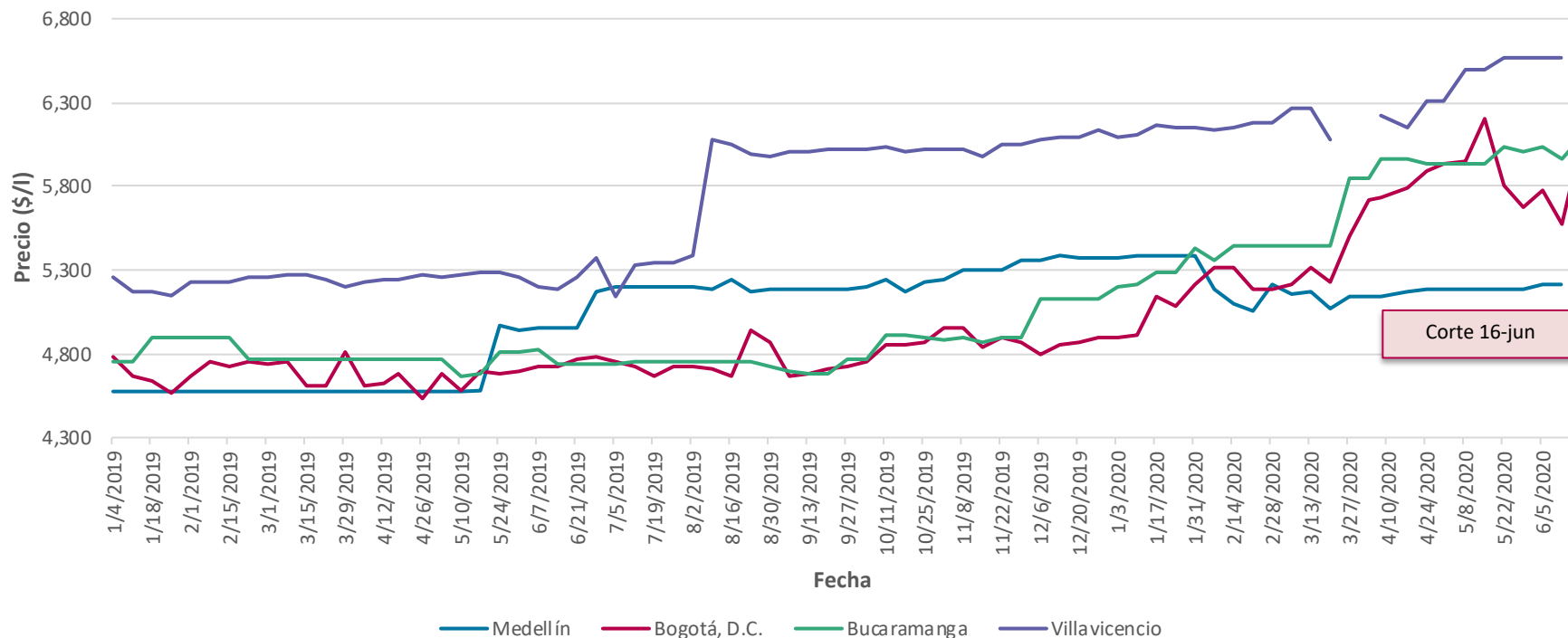
Aceite



El futuro
es de todos

Gobierno
de Colombia

Aceite vegetal: precio

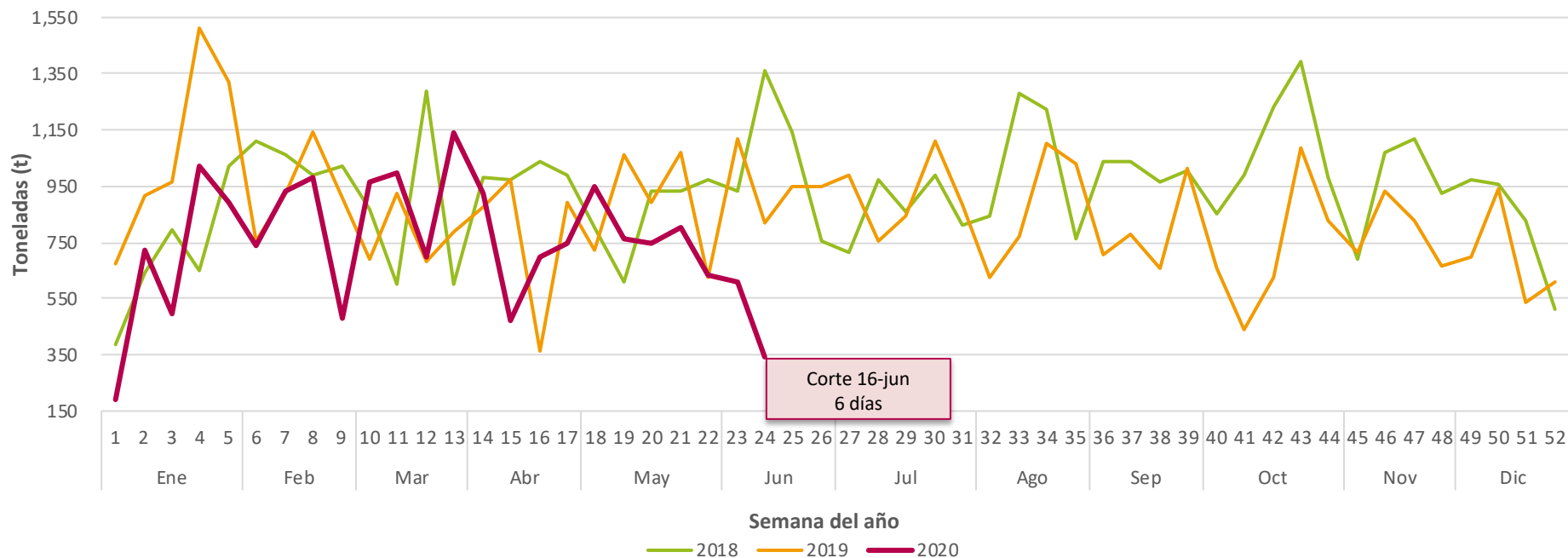


Fuente: DANE, SIPSA, 2020

Nota: Se presentan los precios promedios semanales. Las semanas se contabilizan de sábado a viernes. Para la semana más reciente se presenta el precio promedio entre el 13 y 16 de junio (martes). La etiqueta del eje de fecha, corresponde al último día de la semana.



Aceites: abastecimiento

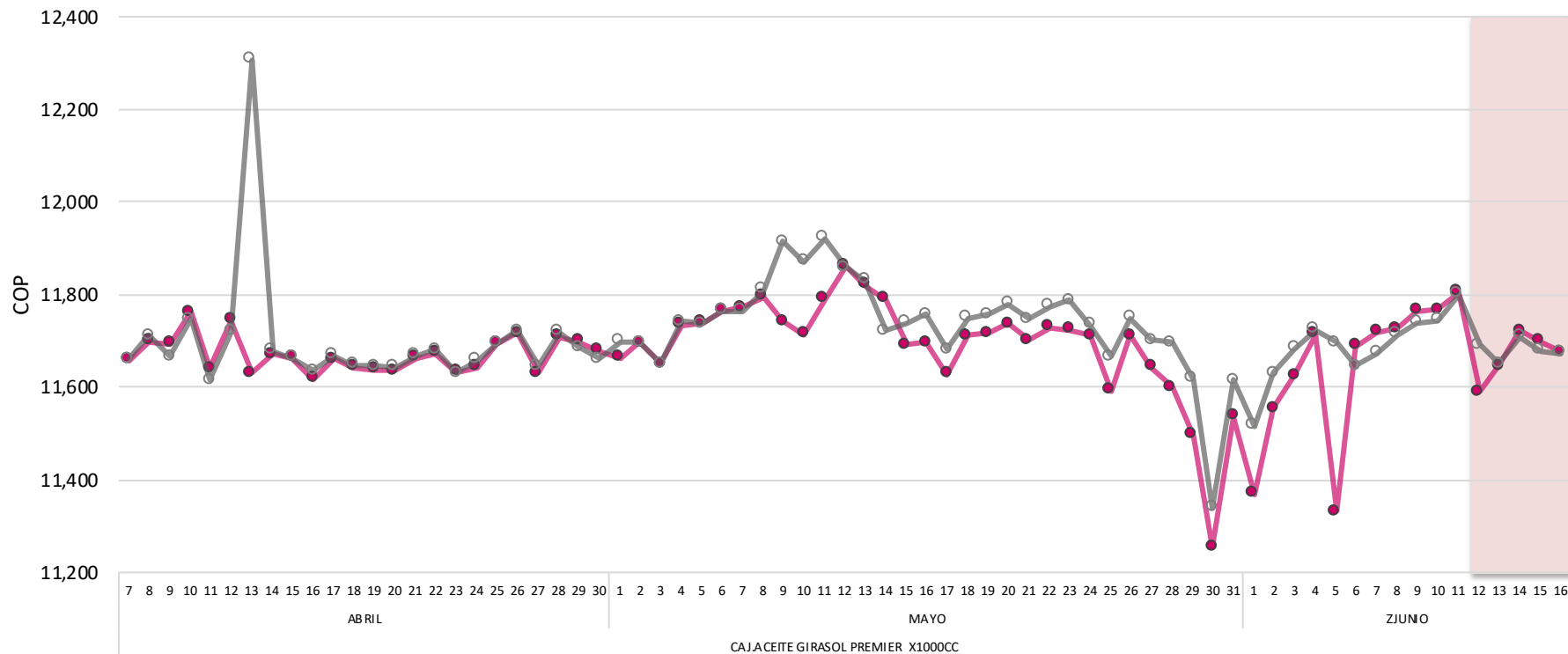


Fuente: DANE, SIPSA, 2020

Nota: Los datos de abastecimiento semanal presentados tienen una cobertura de siete días (de jueves a miércoles); sin embargo, para la semana del 11 al 16 de junio la cobertura es de solo seis días (de jueves a martes), debido a disponibilidad de la información. Por lo cual es importante tener en cuenta para efectos de comparación de esta última semana con las anteriores.



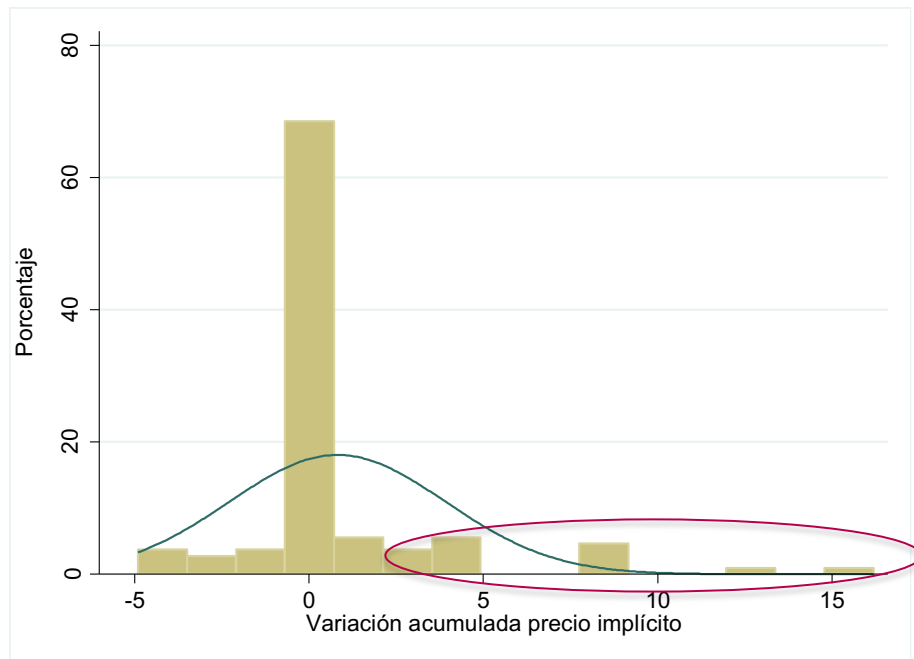
Aceite: precio del producto más vendido



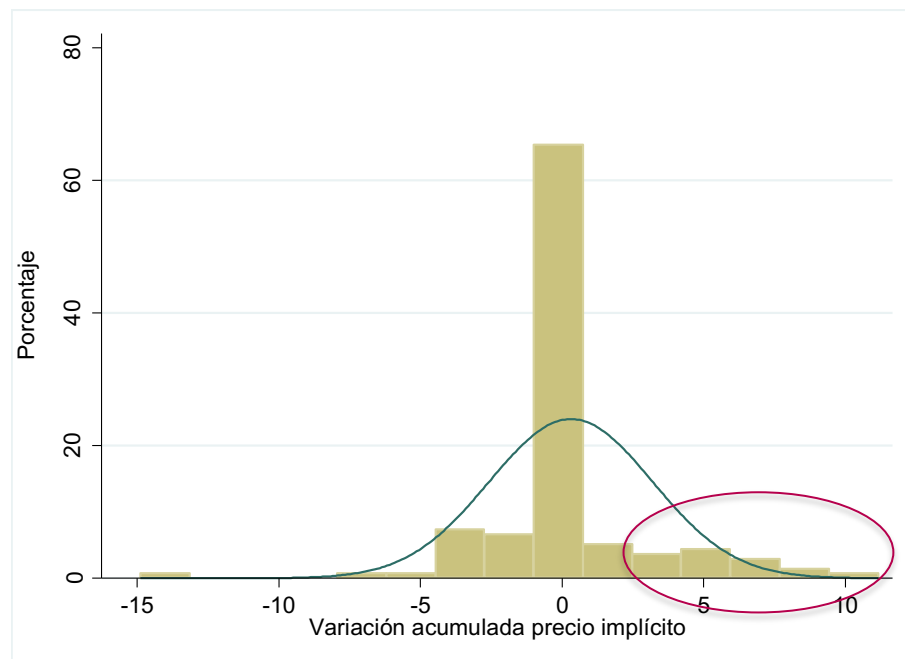


Ejemplos de variaciones acumuladas alejadas en más de 1 desviación estándar

ACEITE FINO GIRASOL VEGETAL X1LTR



CAJ.ACEITE GIRASOL OLEOCALI X900CC.



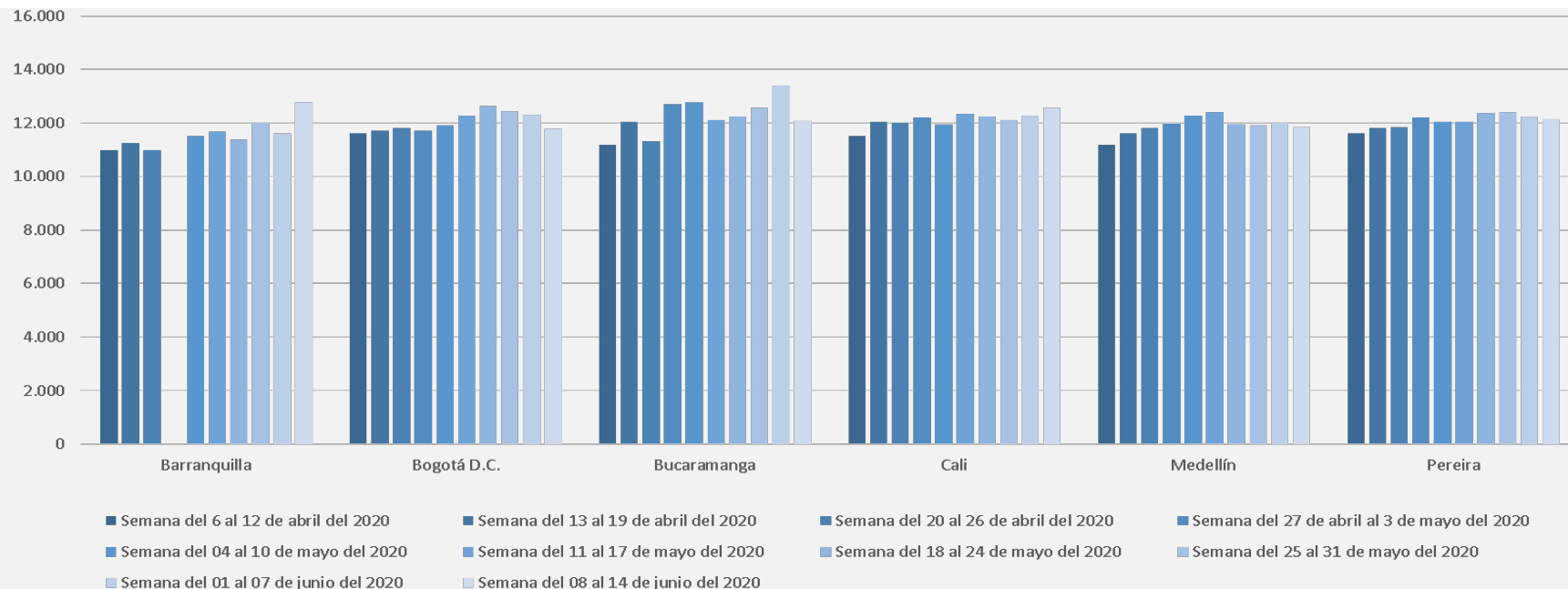


Precio de Venta al Público

Aceite de Girasol

Minimercados

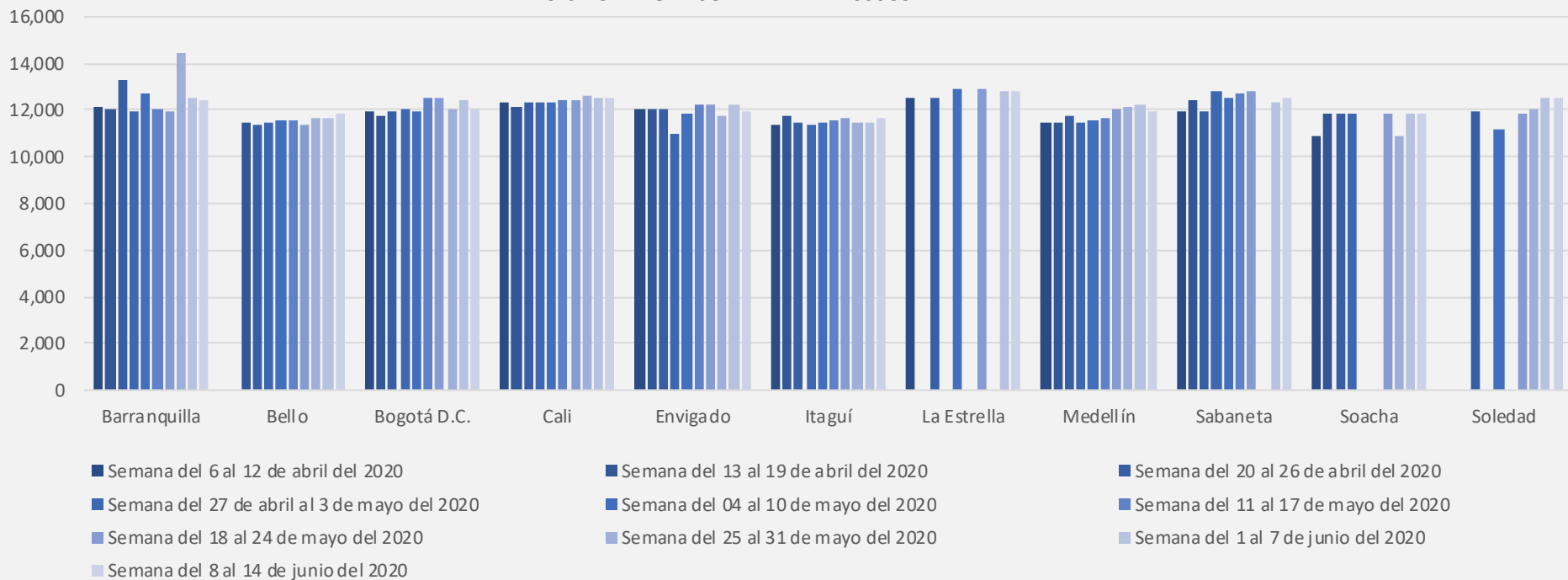
CAJ.ACEITE GIRASOL PREMIER X1000CC





Precio de Venta al Público Aceite de Girasol Tiendas de barrio

CAJ.ACEITE GIRASOL PREMIER X1000CC



Azúcar

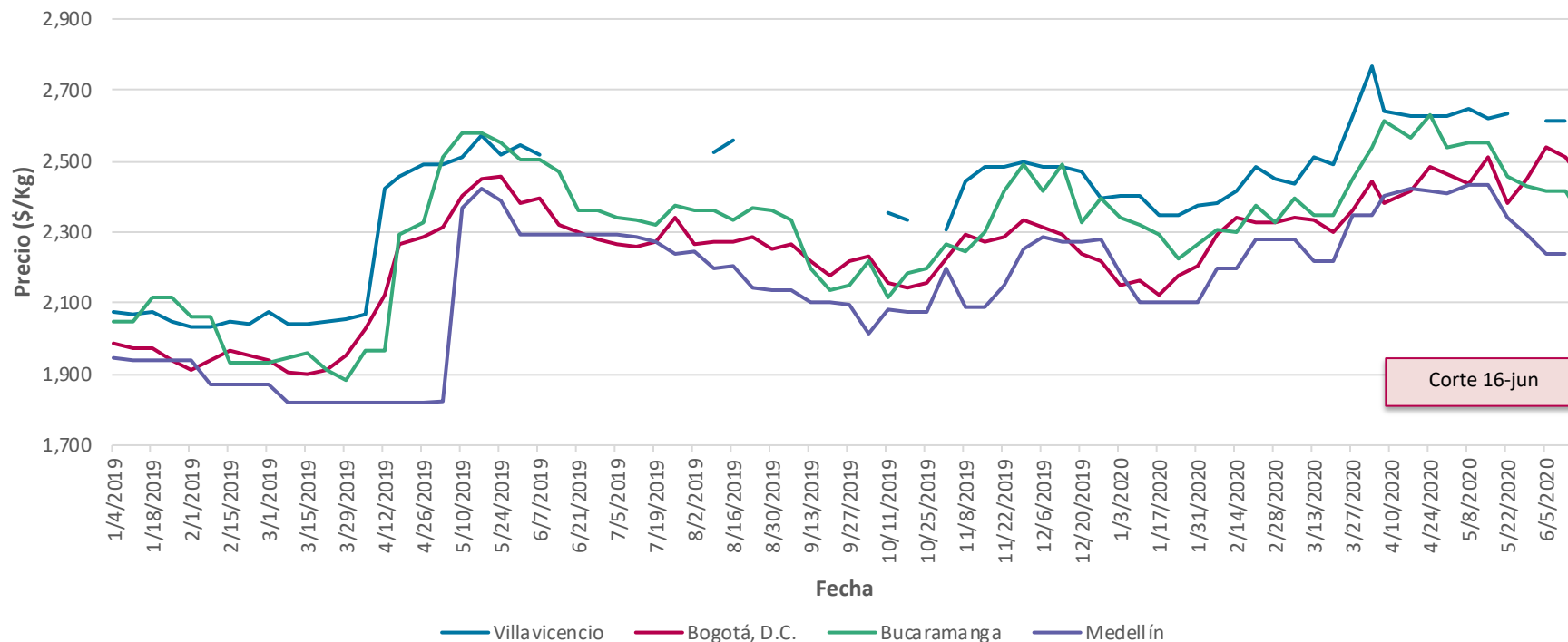


El futuro
es de todos

Gobierno
de Colombia



Azúcar: precio

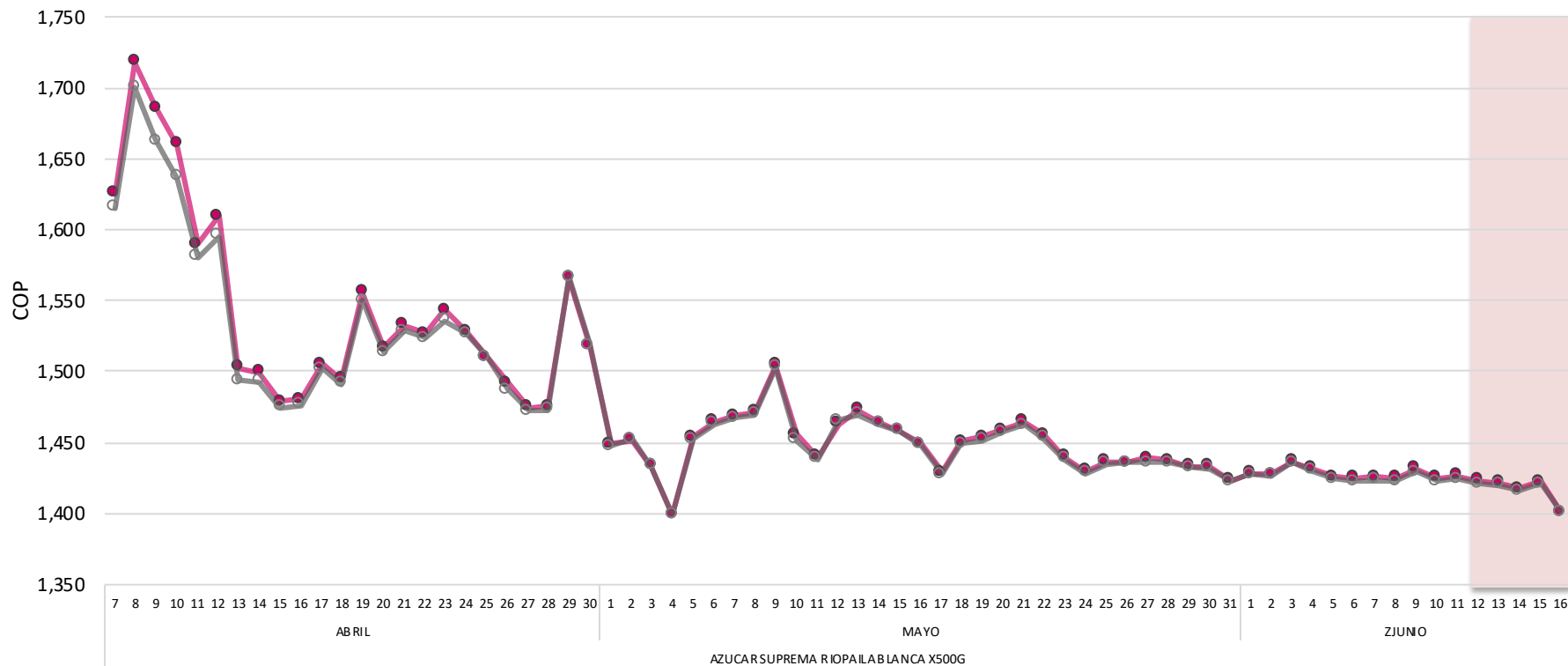


Fuente: DANE, SIPSA, 2020

Nota: Se presentan los precios promedios semanales. Las semanas se contabilizan de sábado a viernes. Para la semana más reciente se presenta el precio promedio entre el 13 y 16 de junio (martes). La etiqueta del eje de fecha, corresponde al último día de la semana.



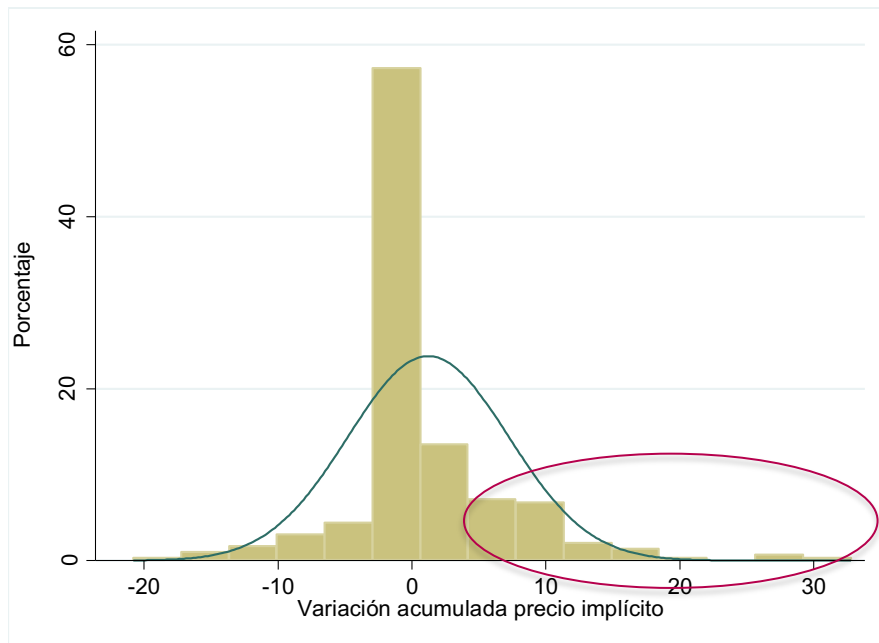
Azúcar refinada: precio del producto más vendido





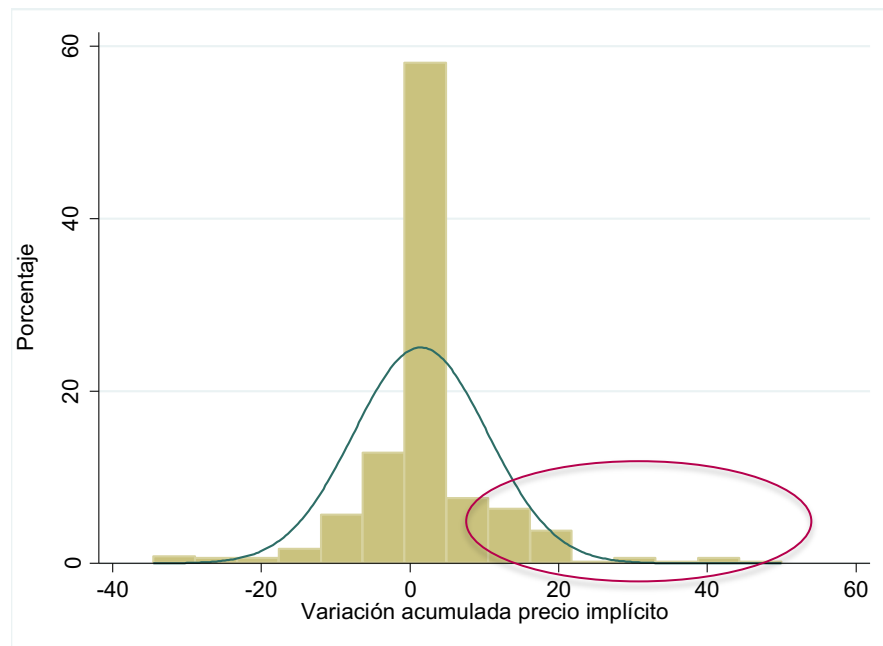
Ejemplos de variaciones acumuladas alejadas en más de 1 desviación estándar

AZÚCAR INCAUCA MORENA X1KG



El **12,2%** de los productos se desvían en al menos 1 d.e. de su media

AZÚCAR SUPREMA RIOPAILA BLANCA X500G



El **12,0%** de los productos se desvían en al menos 1 d.e. de su media

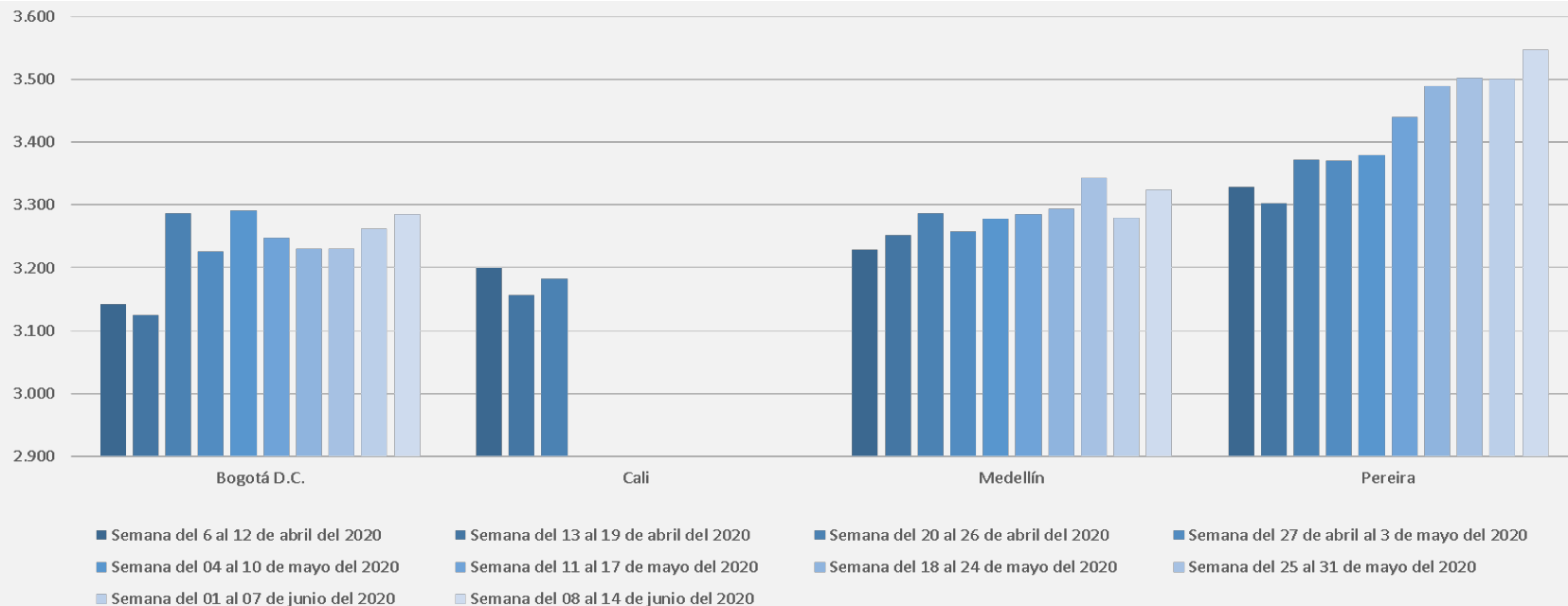


Precio de Venta al Público

Azúcar

Minimercados

AZUCAR RIOPAILA MORENA X1KG



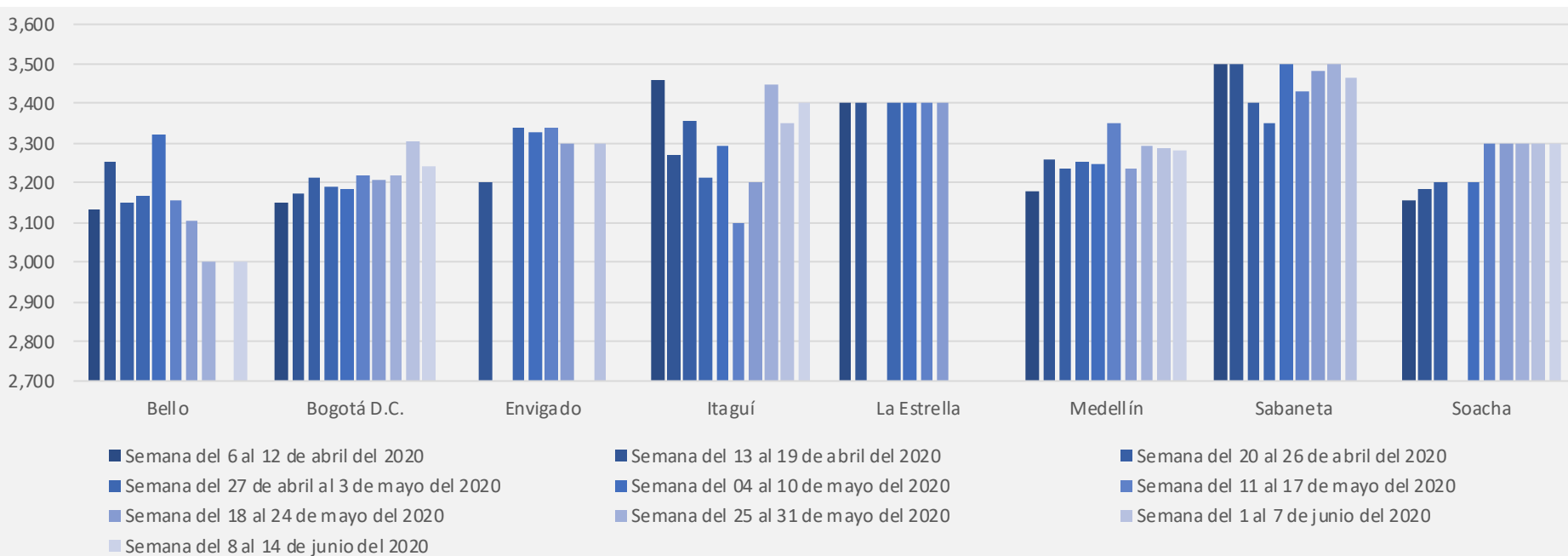


Precio de Venta al Público

Azúcar

Tiendas de barrio

AZUCAR RIOPAILA MORENA X 1KG



Solución desinfectante – Alcohol

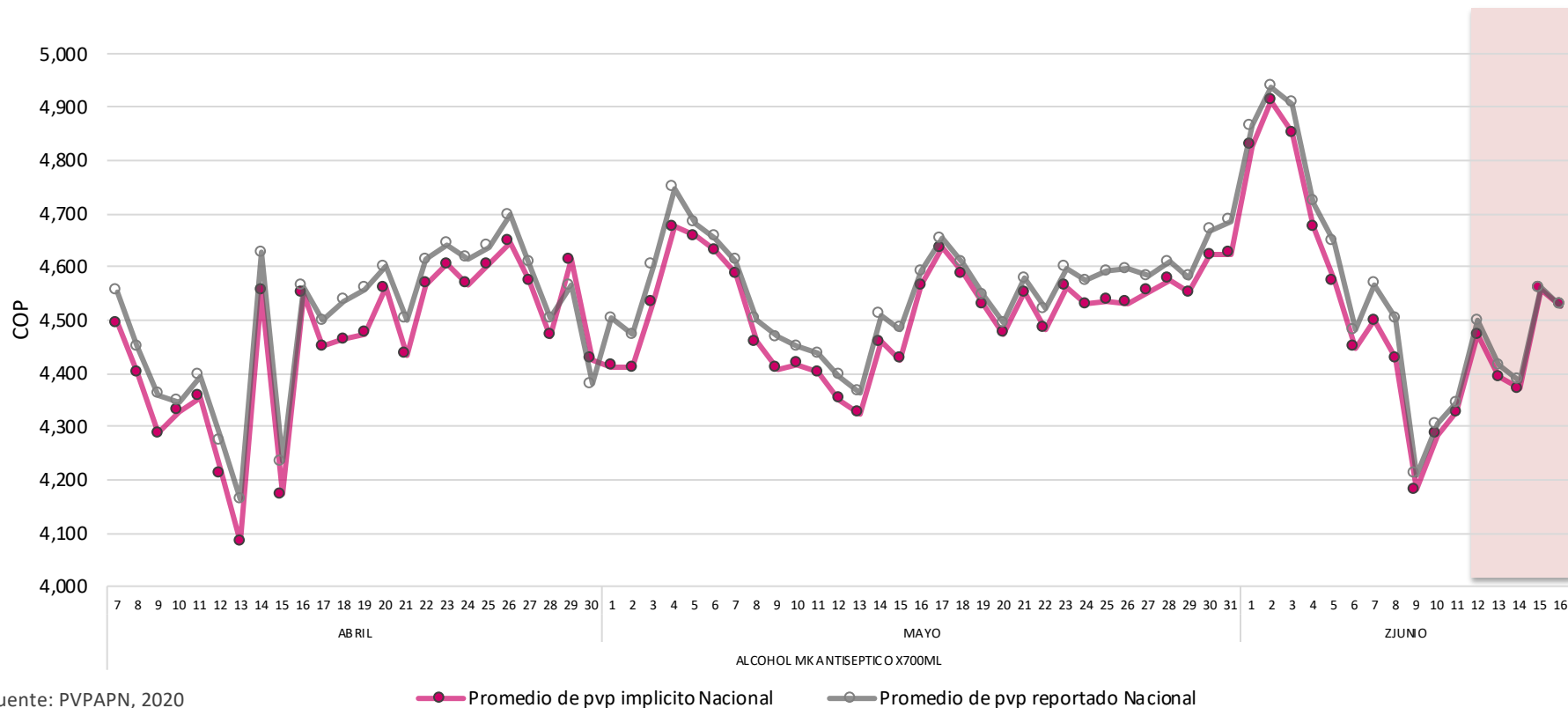


El futuro
es de todos

Gobierno
de Colombia



Solución o gel desinfectante a base de alcohol: precio del producto más vendido



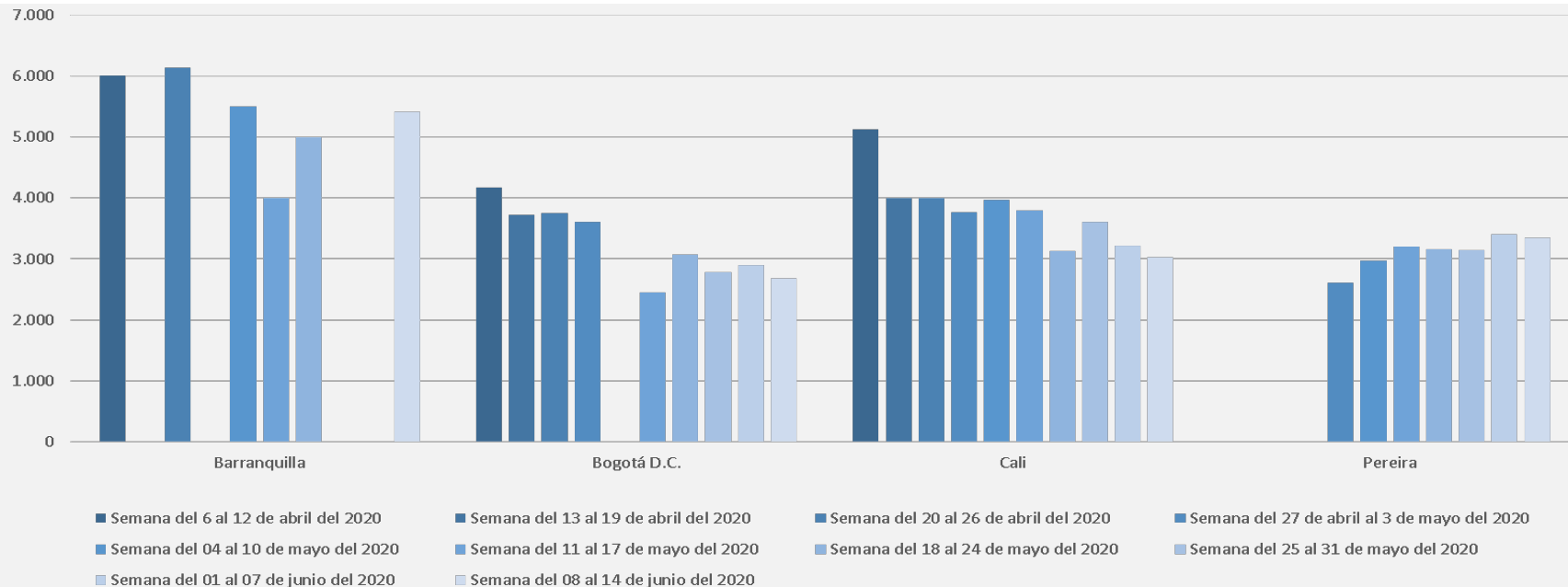


Precio de Venta al Público

Solución o gel desinfectante a base de alcohol

Minimercados

ALCOHOL MK ANTISEPTICO X350ML



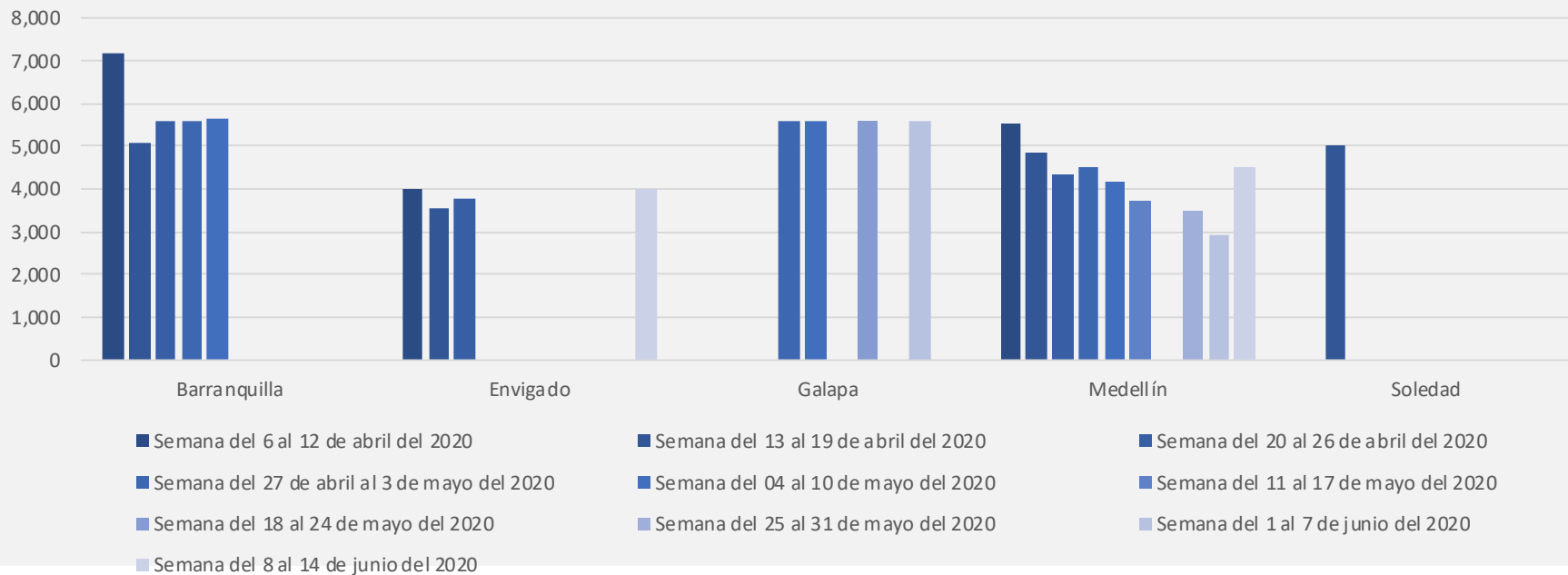


Precio de Venta al Público

Solución o gel desinfectante a base de alcohol

Tiendas de barrio

ALCOHOL MK ANTISEPTICO X350ML

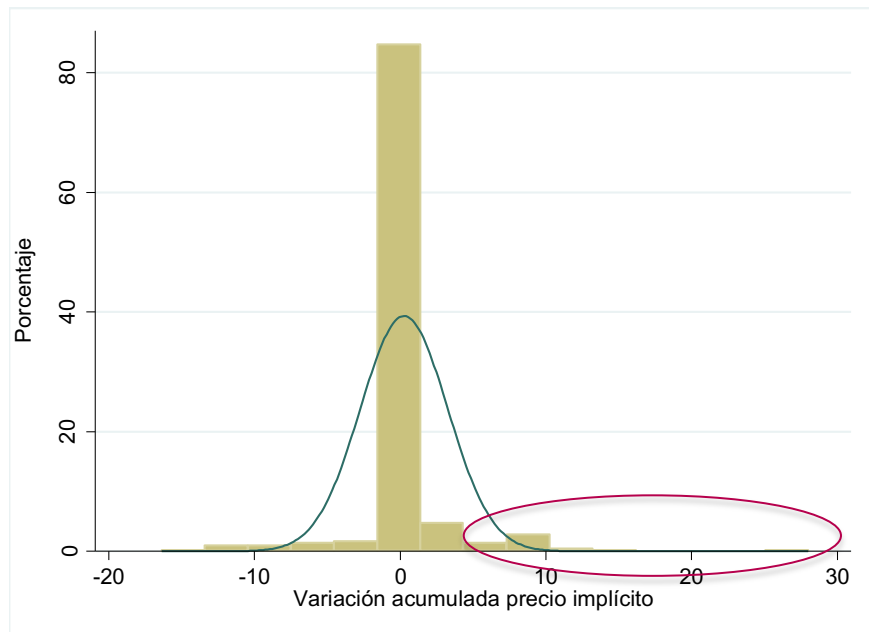


Fuente: TIENDA REGISTRADA



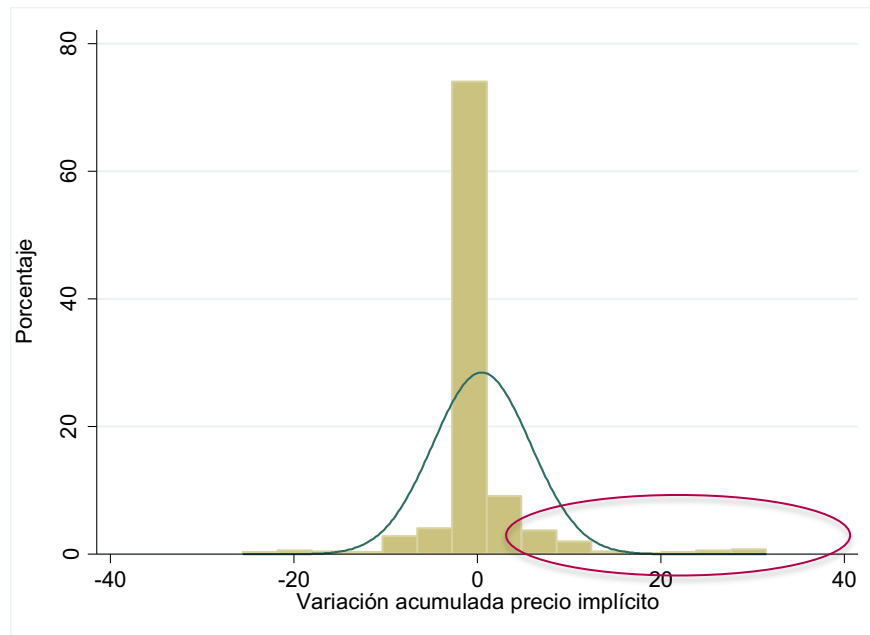
Ejemplos de variaciones acumuladas alejadas en más de 1 desviación estándar

ALCOHOL MK ANTISÉPTICO X350ML



El **6,2%** de los productos se desvían en al menos 1 d.e. de su media

ALCOHOL MK ANTISÉPTICO X700ML



El **7,5%** de los productos se desvían en al menos 1 d.e. de su media

Jabón de tocador en barra

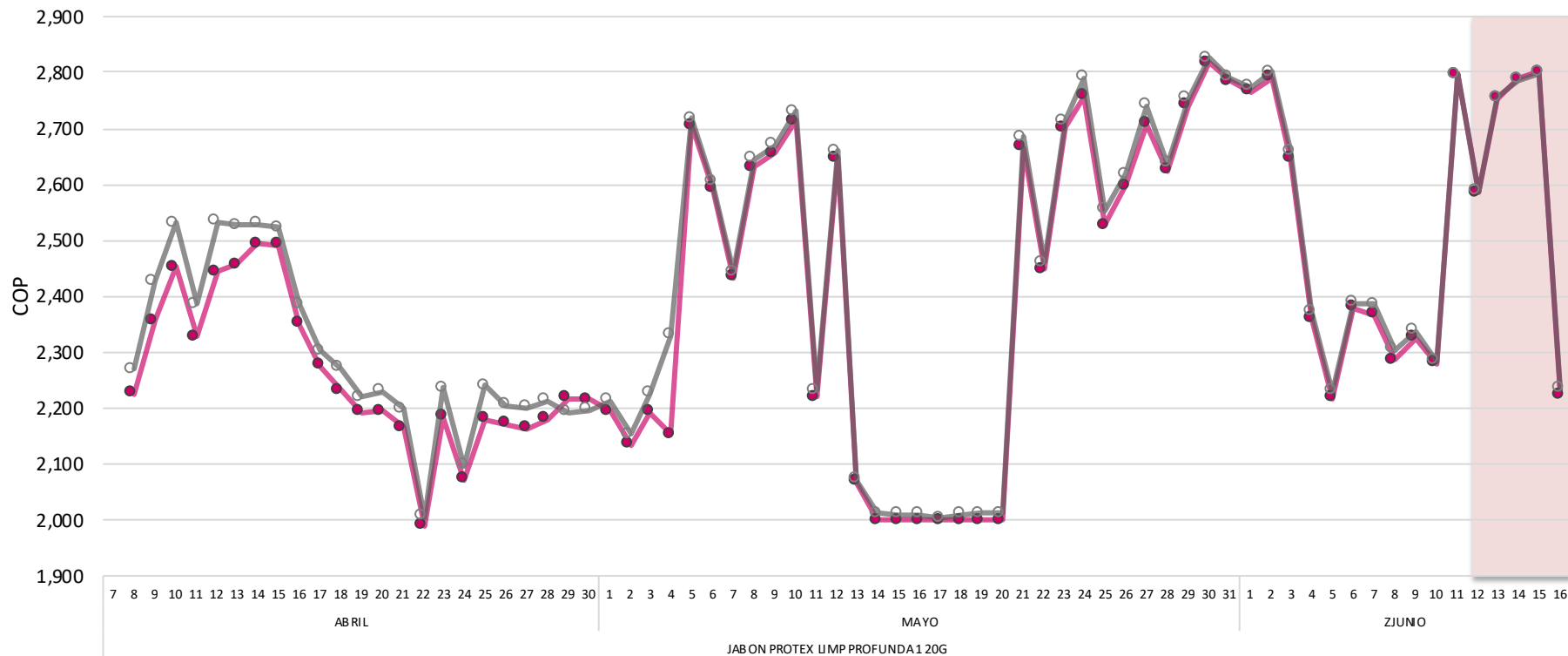


El futuro
es de todos

Gobierno
de Colombia



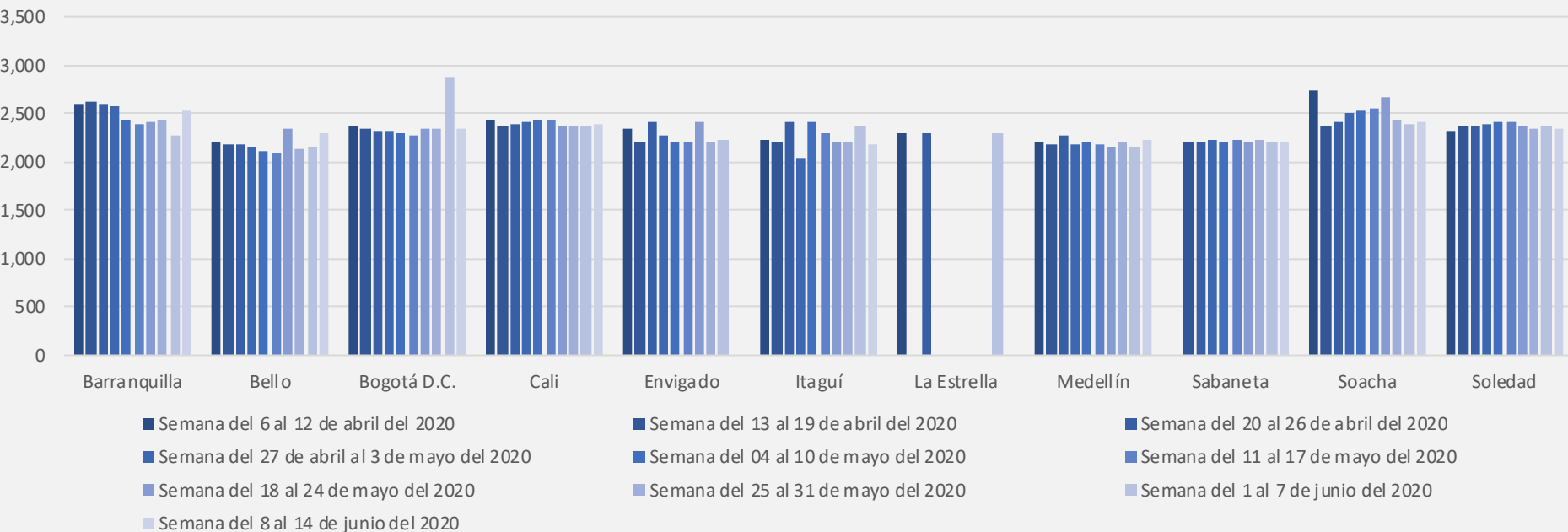
Jabón de tocador en barra: precio del producto más vendido





Precio de Venta al Público Jabón de tocador en barra Tiendas de barrio

JABON PROTEX HERBAL 120G





Precio de Venta al Público Jabón de tocador en barra Minimercados

JABON PROTEX HERBAL 120G

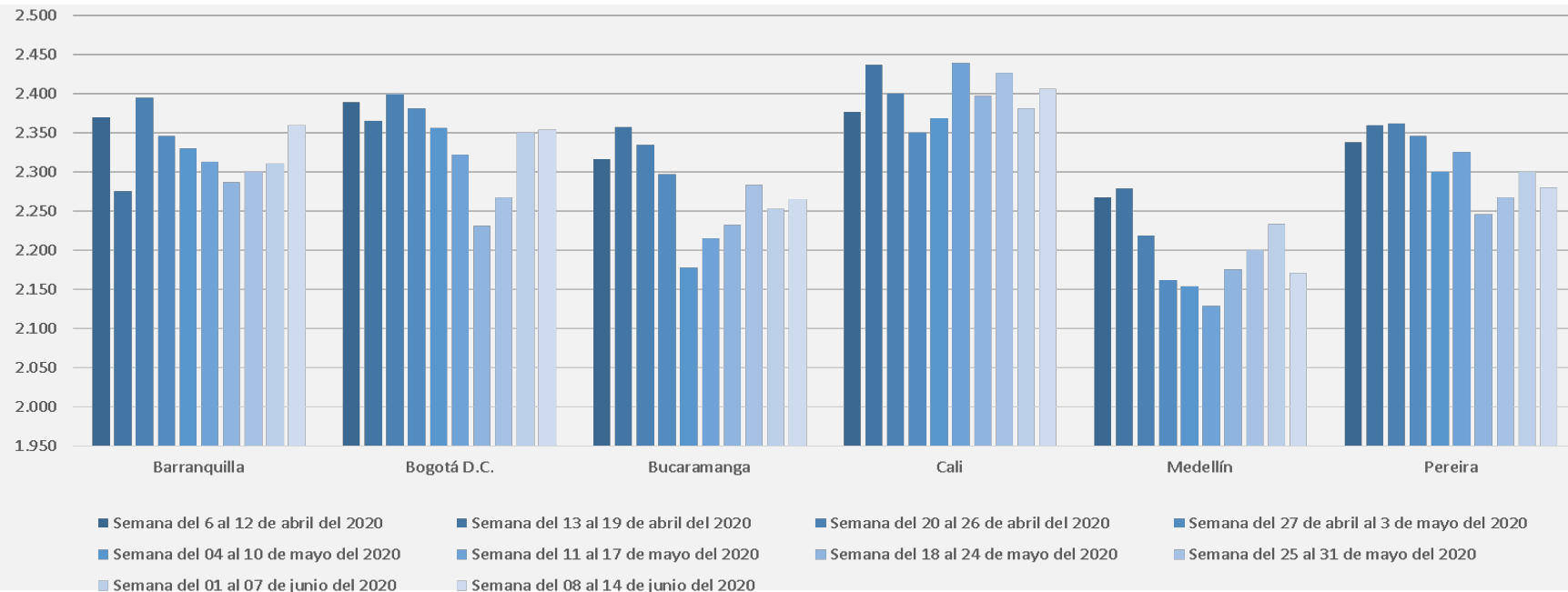




Tabla resumen: comparación de precios de productos seleccionados y canales de distribución

Producto DANE	SIPSA	Grandes Superficies	Minimercados	Tiendas de Barrio
Arroz para seco 500 gr	1.740	1.860	2.080	2.340
Aceite 1 L	5.950	11.670	11.950	12.300
Azúcar refinada 500 gr	1.205	1.400	1.700	1.625
Azúcar refinada 1 kg	2.410	2.800	3.400	3.250

Reporte semanal a la Superintendencia de Industria y Comercio (identificación de eventuales variaciones significativas y atípicas en precios, en función de su comportamiento histórico)

Junio 18 de 2020

Período de junio 12 a 16 de 2020



**El futuro
es de todos**

**Gobierno
de Colombia**



a.

- Diez de los productos para los cuales fue posible contar con información, presentaron variaciones semanales positivas en su nivel de precios entre el 10 y 16 de junio.
- Las tres mayores variaciones semanales de precios se presentaron en la naranja (**19,55%**), papa negra (**11,11%**) y la cebolla en rama (5,24%). Los guantes quirúrgicos y para exámenes (no estériles) presentaron variaciones de 1,75% y 0,59%, respectivamente

b.

- Al analizar el top 20 de las mayores variaciones semanales según producto y departamento, el comportamiento de precios de la naranja se encuentra presente en 15 departamentos. Las variaciones más destacables son las observadas en Huila (35,93%), Magdalena (32,14%), Córdoba (29,18%), Bolívar (28,98%) y Guajira (28,38%).
- Se destacaba igualmente el comportamiento de la cebolla en rama en Cauca (33,33%) y la papa negra en Bogotá (12,91%)

c.

- La variación acumulada durante la semana del 10 al 16 de junio, para la naranja en Sucre (**27,16%**) fue más de 100 veces superior al promedio de la variación semanal histórica observada en el IPC (**0,25%**), para las naranjas en la capital del departamento.
- En el caso del huevo en Meta, la variación semanal ascendió a 7,86%, un valor superior en más de 90 veces el promedio de la variación semanal histórica observada en el IPC (0,08%), para este producto en Villavicencio.
- De otro lado, la Ivermectina en el Norte de Santander, la variación semanal ascendió a 6,07%, un valor superior en más de 27 veces el promedio de la variación semanal histórica observada en el IPC (0,22%), para los medicamentos en Cúcuta.

d.

- El registro de código de barra-establecimiento de comercio que explica la mayor variación diaria por producto (Presentada por la cebolla en rama el 10 de junio con 30,69%) fue la venta en Almacenes Éxito, que aportó **26,93** puntos porcentuales a la variación total.



**Número de
variaciones alejadas
en al menos una
desviación estándar
del promedio
acumulado nacional
- Nombre DANE**

Nombre DANE	Número de variaciones alejadas en al menos una desviación estándar del precio implícito			Porcentaje de variaciones significativas
	No	Sí	Total	
Aceite de girasol	2.008	125	2.133	5,9%
Acetaminofén	5.076	151	5.227	2,9%
Amoxicilina	667	14	681	2,1%
Arroz para seco	3.829	256	4.085	6,3%
Arveja	1.647	169	1.816	9,3%
Azúcar refinada	7.320	589	7.909	7,4%
Cebolla cabezona	76	12	88	13,6%
Cebolla en rama	72	12	84	14,3%
Guantes para examen, no estériles	682	43	725	5,9%
Guantes Quirúrgicos	82	11	93	11,8%
Hidroxiclороquina	81	2	83	2,4%
Huevo	1.395	130	1.525	8,5%
Ibuprofeno	256	5	261	1,9%
IVERMECTINA	215	7	222	3,2%
Jabón de tocador en barra	13.810	942	14.752	6,4%
Leche larga vida	10.588	920	11.508	8,0%
Naproxeno	897	19	916	2,1%
Naranja	123	16	139	11,5%
Papa criolla	22	4	26	15,4%
Papa negra	32	4	36	11,1%
Queso Campesino	194	16	210	7,6%
Respiradores con mascara de filtrado (mascara de alta eficiencia o mascara N95)	8	1	9	11,1%
Solución o gel desinfectante a base de alcohol	1.132	80	1.212	6,6%
Total general	50.212	3.528	53.740	6,6%

Seguimiento estadístico de precios del listado vigente de productos de primera necesidad

Junio 18 de 2020



**El futuro
es de todos**

**Gobierno
de Colombia**



@DANEColombia



@DANE_Colombia



/DANEColombia



/DANEColombia

www.dane.gov.co