

Seguimiento estadístico de precios del listado vigente de productos de primera necesidad

Junio 25 de 2020

Resultados de acuerdo con el Decreto
Legislativo 507 de abril 01 de 2020 y
Resolución 078 de abril 07 de 2020



**El futuro
es de todos**

**Gobierno
de Colombia**

De dónde venimos:

- 5-días (12 al 16 de junio).
- Cobertura de 25 productos con 78 fuentes y 325.231 cotizaciones
- Abastecimiento mayorista de SIPSA en 28 centrales de abastecimiento con **13.915 toneladas el lunes 15 de junio (festivo)**

Qué vamos a ver:

- 5-días (19 al 23 de junio).
- Cobertura de 25 productos con 77 fuentes y 332.890 cotizaciones
- Abastecimiento mayorista de SIPSA en 28 centrales de abastecimiento con **13.298 toneladas el lunes 22 de junio (festivo)**



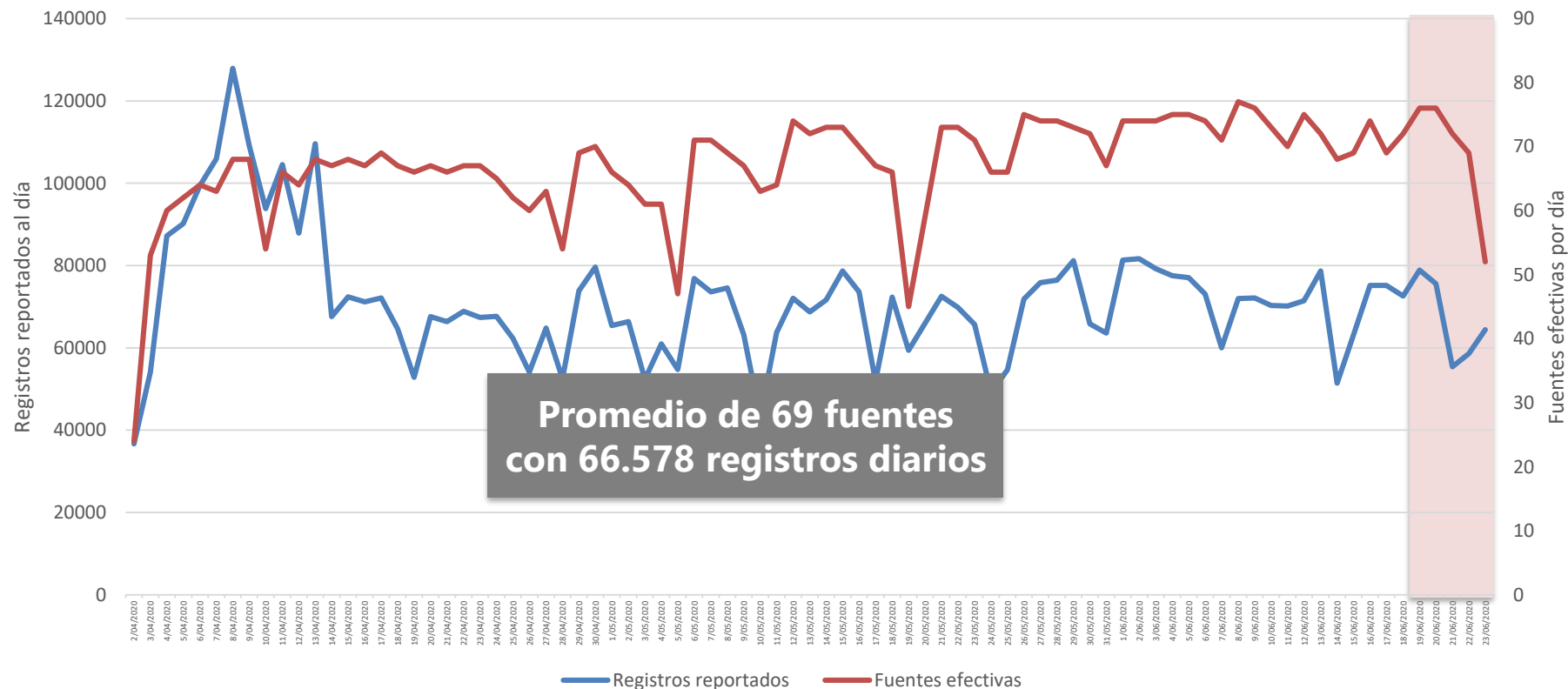


Producto DANE	Códigos de barras con información reportada	Códigos de barras tabla paramétrica	Total cobertura
Aceite de girasol	27	46	58,7%
Acetaminofén	90	234	38,5%
Amoxicilina	9	10	90,0%
Arroz para seco	34	60	56,7%
Arveja	71	314	22,6%
Azúcar refinada	86	134	64,2%
Cebolla cabezona	8	47	17,0%
Cebolla en rama	15	64	23,4%
Guantes para examen, no estériles	34	75	45,3%
Guantes Quirúrgicos	1	1	100,0%
Hidroxiclороquina	3	6	50,0%
Huevo	101	370	27,3%
Ibuprofeno	4	9	44,4%
Ivermectina	1	4	25,0%
Jabón de tocador en barra	80	147	54,4%
Leche larga vida	125	263	47,5%
Naproxeno	12	27	44,4%
Naranja	7	69	10,1%
Papa criolla	8	39	20,5%
Papa negra	6	54	11,1%
Queso Campesino	3	5	60,0%
Respiradores con mascara de filtrado (mascara N95)	1	6	16,7%
Solución o gel desinfectante a base de alcohol	8	21	38,1%



INFORMACIÓN PARA TODOS

Operativo de CARGUE MASIVO de información a partir de códigos de barras de 77 FUENTES seleccionadas en función de su representatividad por producto



Seguimiento estadístico de precios de productos de primera necesidad: productos destacados

Junio 25 de 2020

Resultados con base en la operación estadística SIPSA - Series históricas semana 1 de 2019 a semana 25 de 2020 de abastecimiento y a junio 23 en precios 332.890 registros de un promedio de 69 fuentes efectivas para el período del 19 al 23 de junio de 2020 en CARGUE MASIVO, TIENDA REGISTRADA y SERVIPUNTO/SERVINFORMACIÓN Series históricas desde el 6 de abril hasta el 21 de junio



El futuro
es de todos

Gobierno
de Colombia

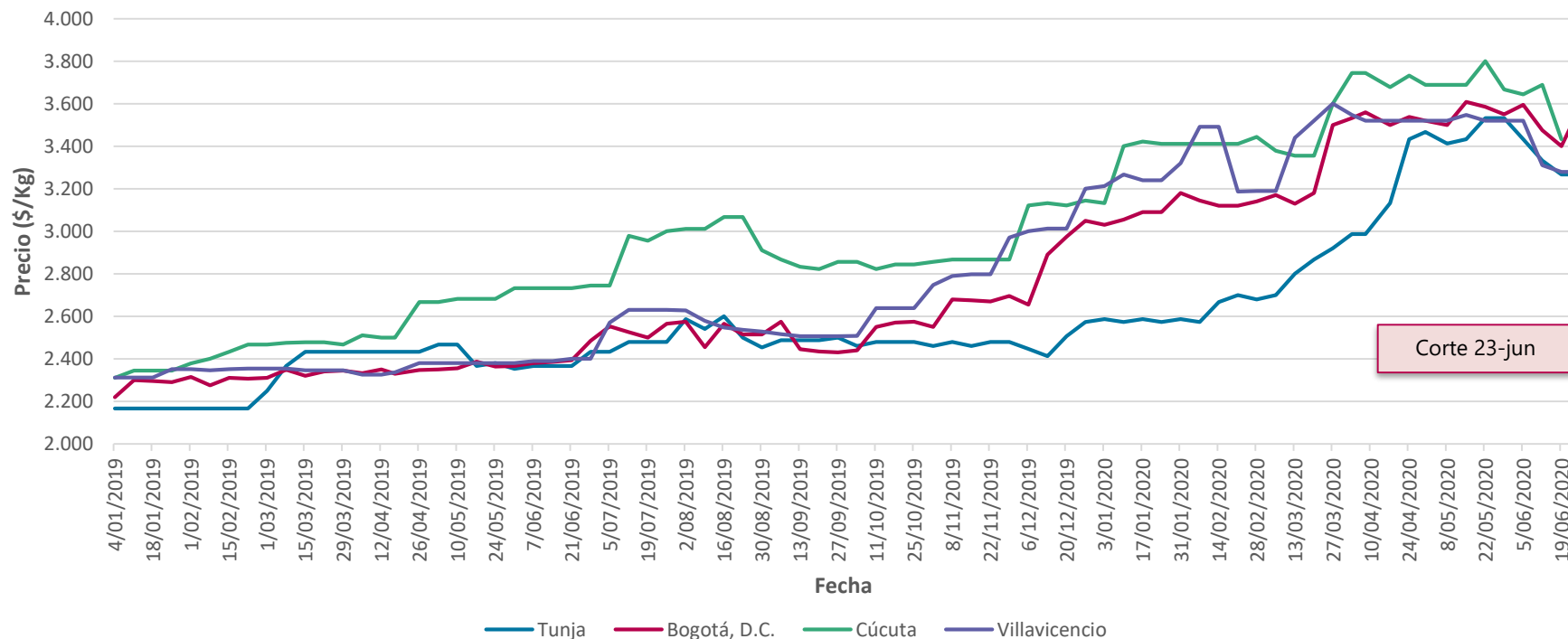
Arroz



El futuro
es de todos

Gobierno
de Colombia

Arroz: precio



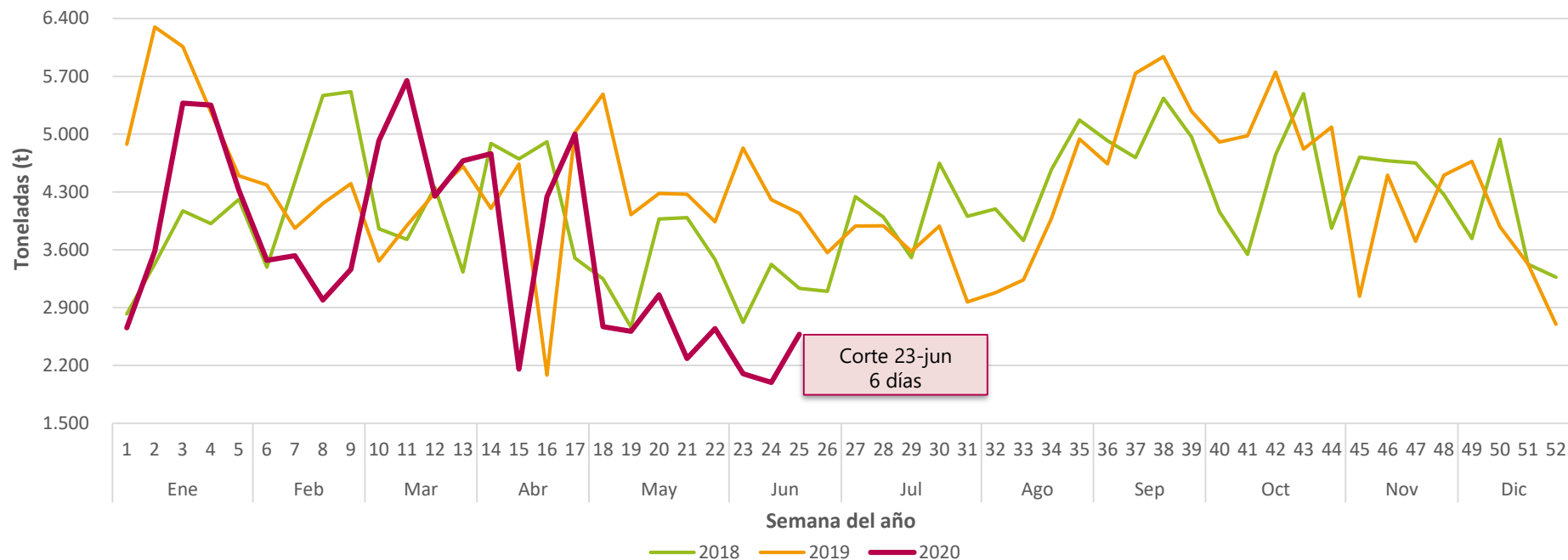
Fuente: DANE, SIPSA, 2020

Nota: Se presentan los precios promedios semanales. Las semanas se contabilizan de sábado a viernes. Para la semana más reciente se presenta el precio promedio entre el 20 y 23 de junio (martes). La etiqueta del eje de fecha, corresponde al último día de la semana.



INFORMACIÓN PARA TODOS

Arroz: abastecimiento

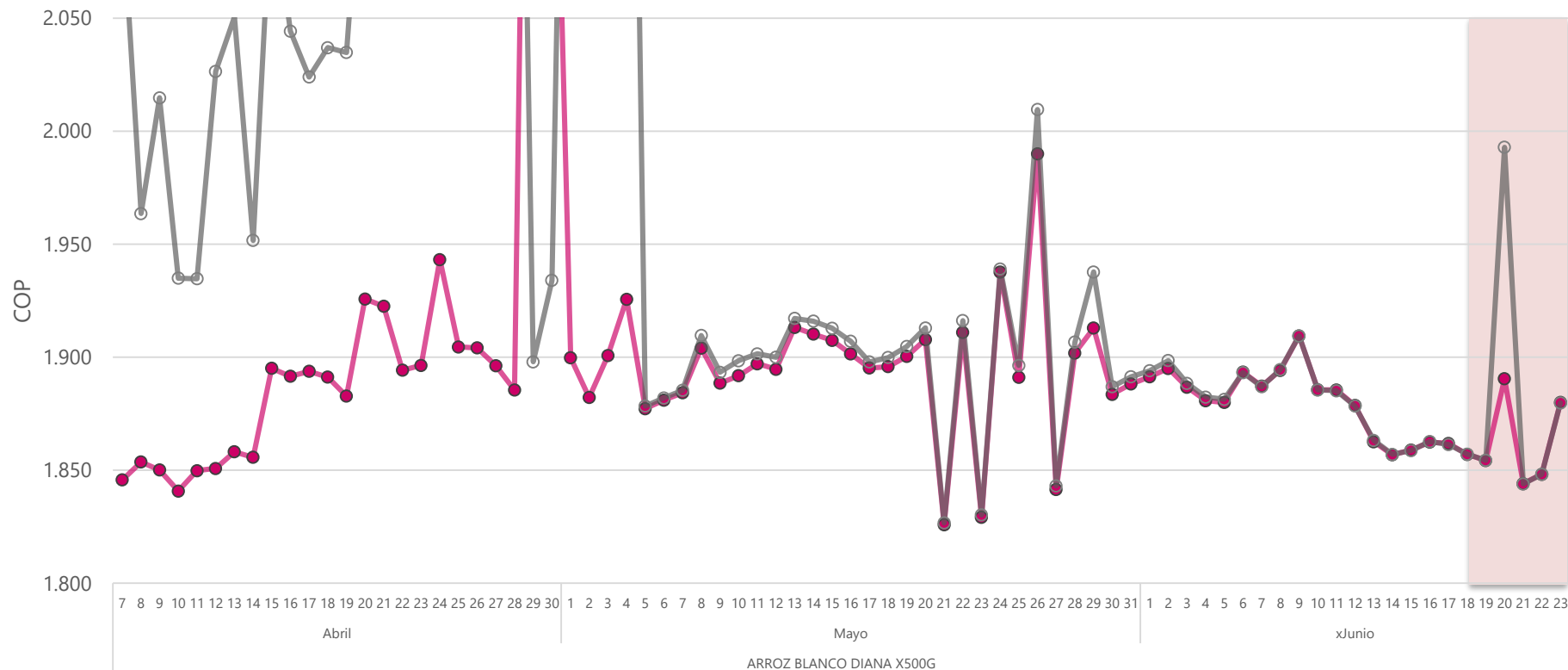


Fuente: DANE, SIPSA, 2020

Nota: Los datos de abastecimiento semanal presentados tienen una cobertura de siete días (de jueves a miércoles); sin embargo, para la semana del 18 al 23 de junio la cobertura es de solo seis días (de jueves a martes), debido a disponibilidad de la información. Por lo cual es importante tener en cuenta para efectos de comparación de esta última semana con las anteriores.



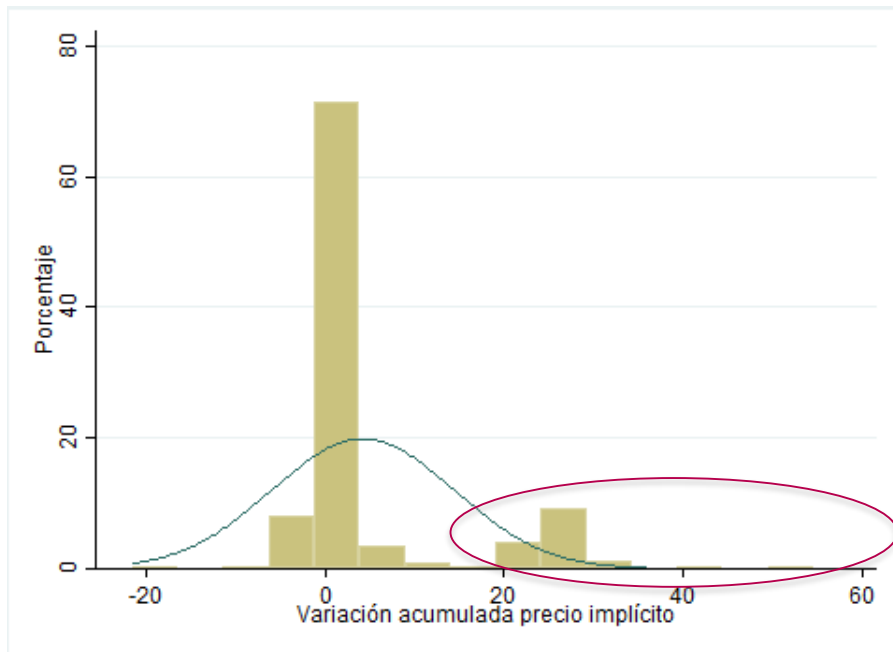
Arroz para seco: precio del producto más vendido





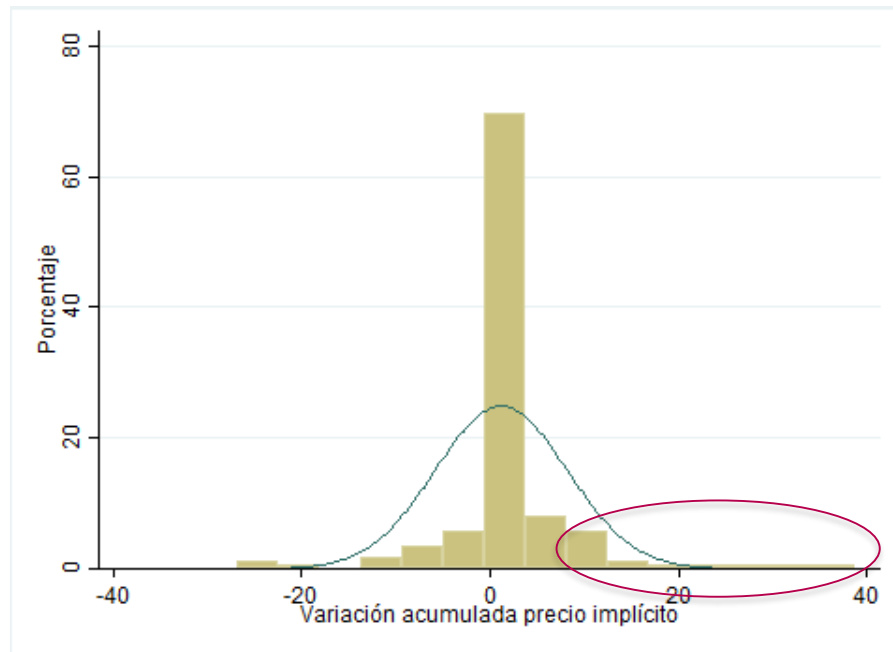
Ejemplos de variaciones acumuladas alejadas en más de 1 d.e.

ARROZ BLA.DIANA PREMIUM X2500G



El **15,5%** de los productos se desvían en al menos 1 d.e. de su media

ARROZ DIANA PREMIUM COCO X1000G



El **9,7%** de los productos se desvían en al menos 1 d.e. de su media

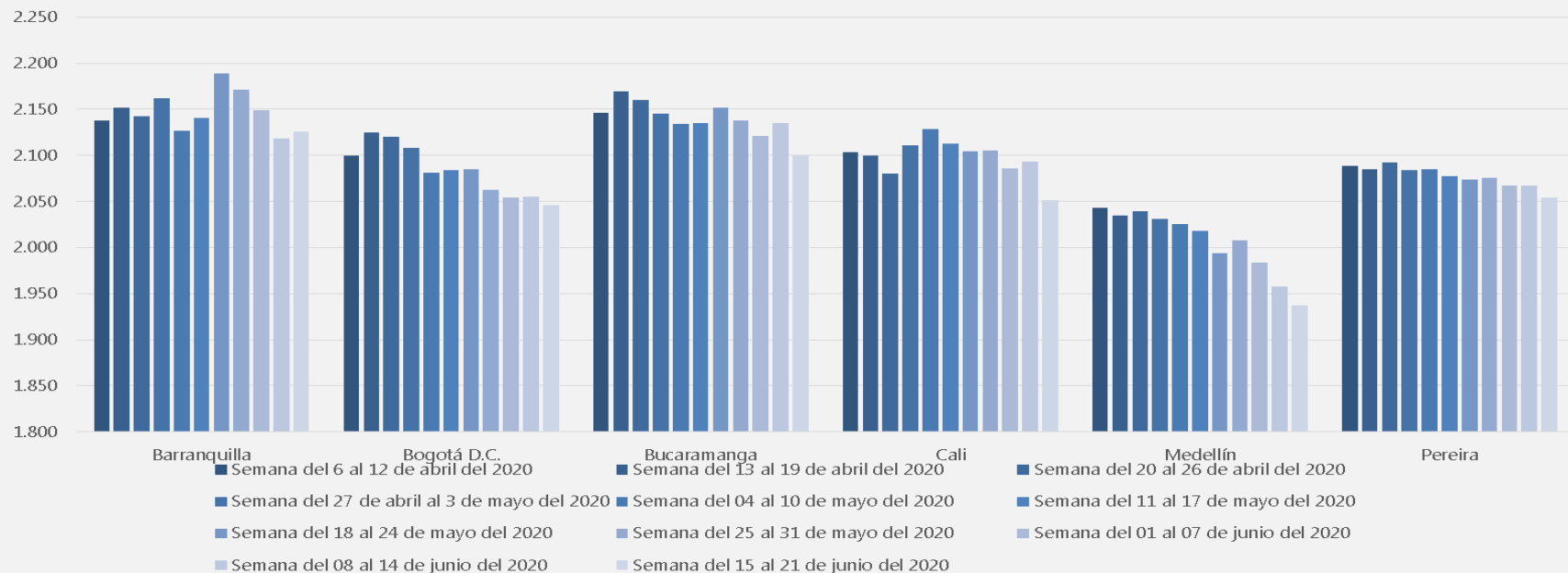


Precio de Venta al Público

Arroz para seco

Minimercados

ARROZ BLANCO DIANA X 500G



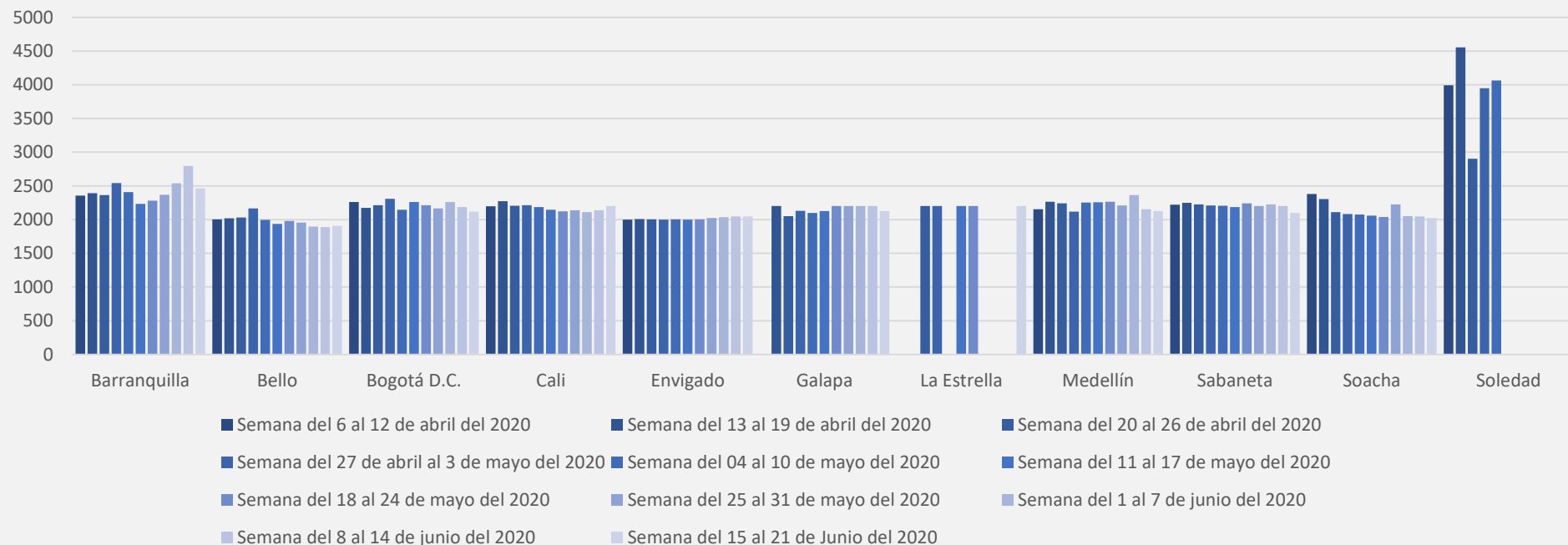


Precio de Venta al Público

Arroz para seco

Tiendas de barrio

ARROZ BLANCO DIANA X 500G



Cebolla cabezona



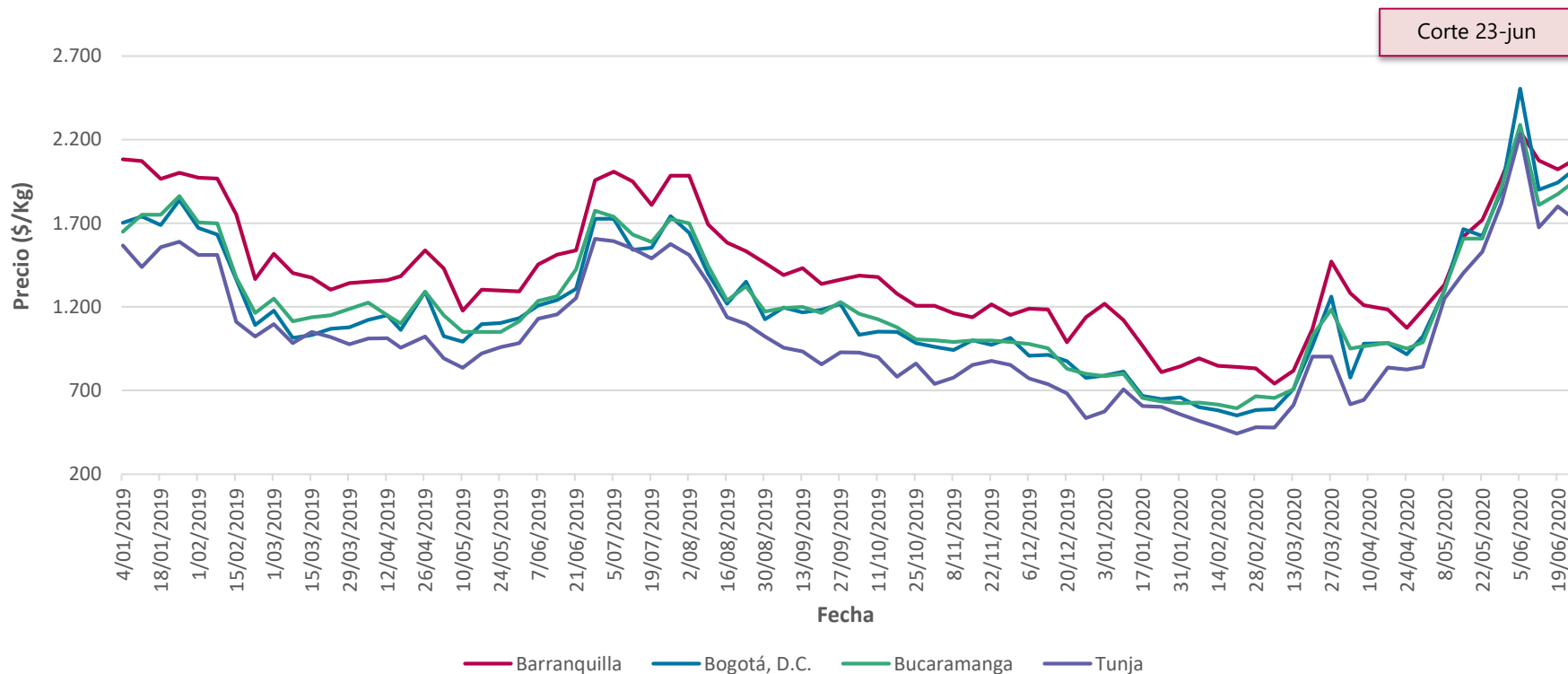
El futuro
es de todos

Gobierno
de Colombia



INFORMACIÓN PARA TODOS

Cebolla cabezona: precio



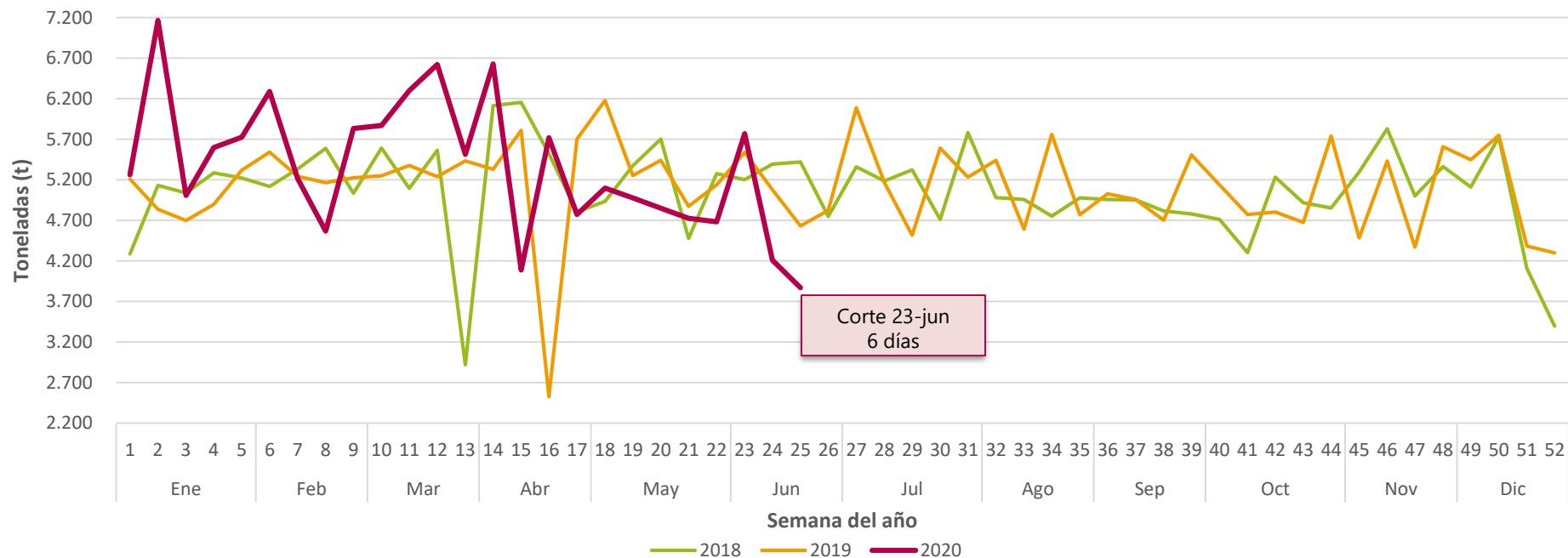
Fuente: DANE, SIPSA, 2020

Nota: Se presentan los precios promedios semanales. Las semanas se contabilizan de sábado a viernes. Para la semana más reciente se presenta el precio promedio entre el 20 y 23 de junio (martes). La etiqueta del eje de fecha, corresponde al último día de la semana.



INFORMACIÓN PARA TODOS

Cebolla cabezona: abastecimiento

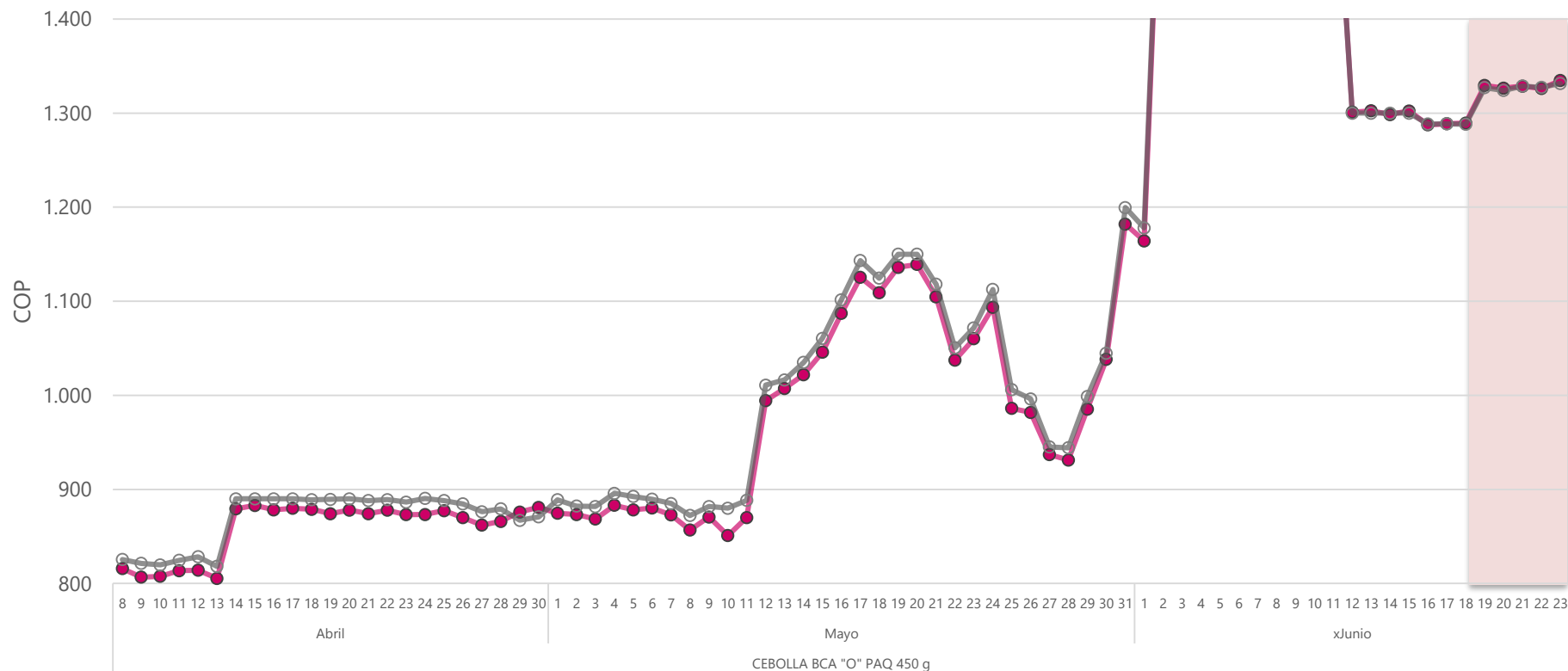


Fuente: DANE, SIPSA, 2020

Nota: Los datos de abastecimiento semanal presentados tienen una cobertura de siete días (de jueves a miércoles); sin embargo, para la semana del 18 al 23 de junio la cobertura es de solo seis días (de jueves a martes), debido a disponibilidad de la información. Por lo cual es importante tener en cuenta para efectos de comparación de esta última semana con las anteriores.



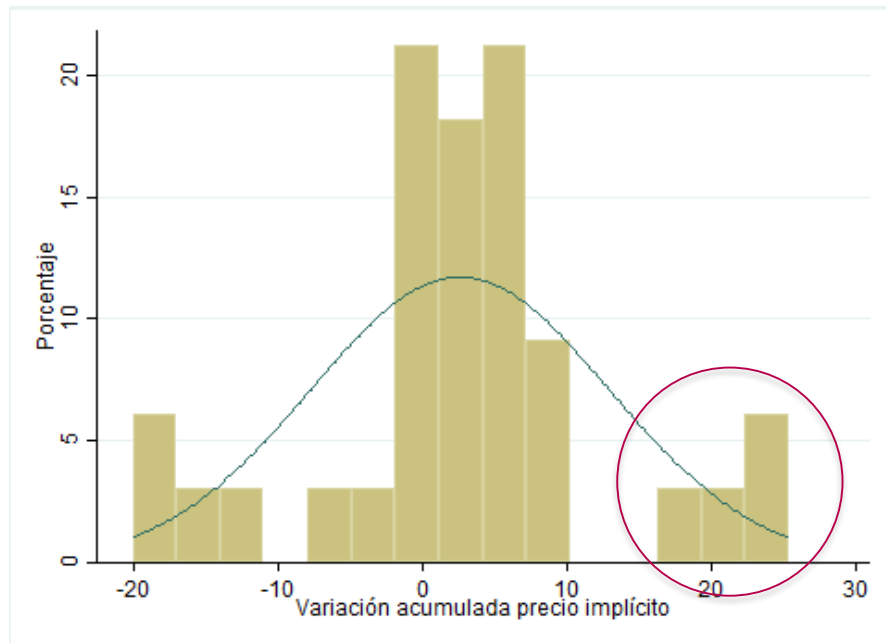
Cebolla cabezona: precio del producto más vendido





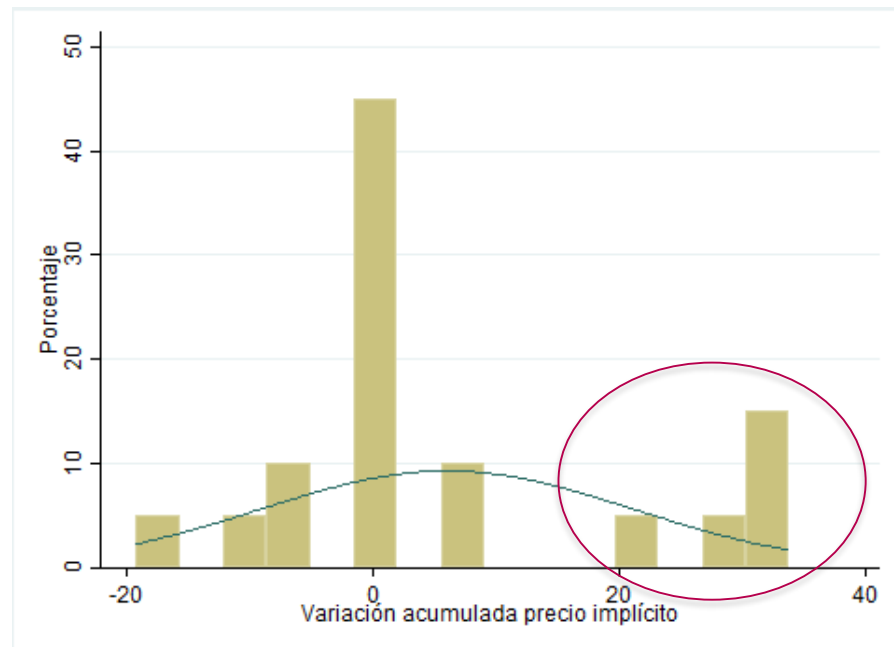
Ejemplos de variaciones acumuladas alejadas en más de 1 d.e.

CEBOLLA CABEZONA ROJ ECON MALLA 1kg



El **12,1%** de los productos se desvían en al menos 1 d.e. de su media

CEBOLLA PUERRO ORGÁNICA



El **25,0%** de los productos se desvían en al menos 1 d.e. de su media

Aceite



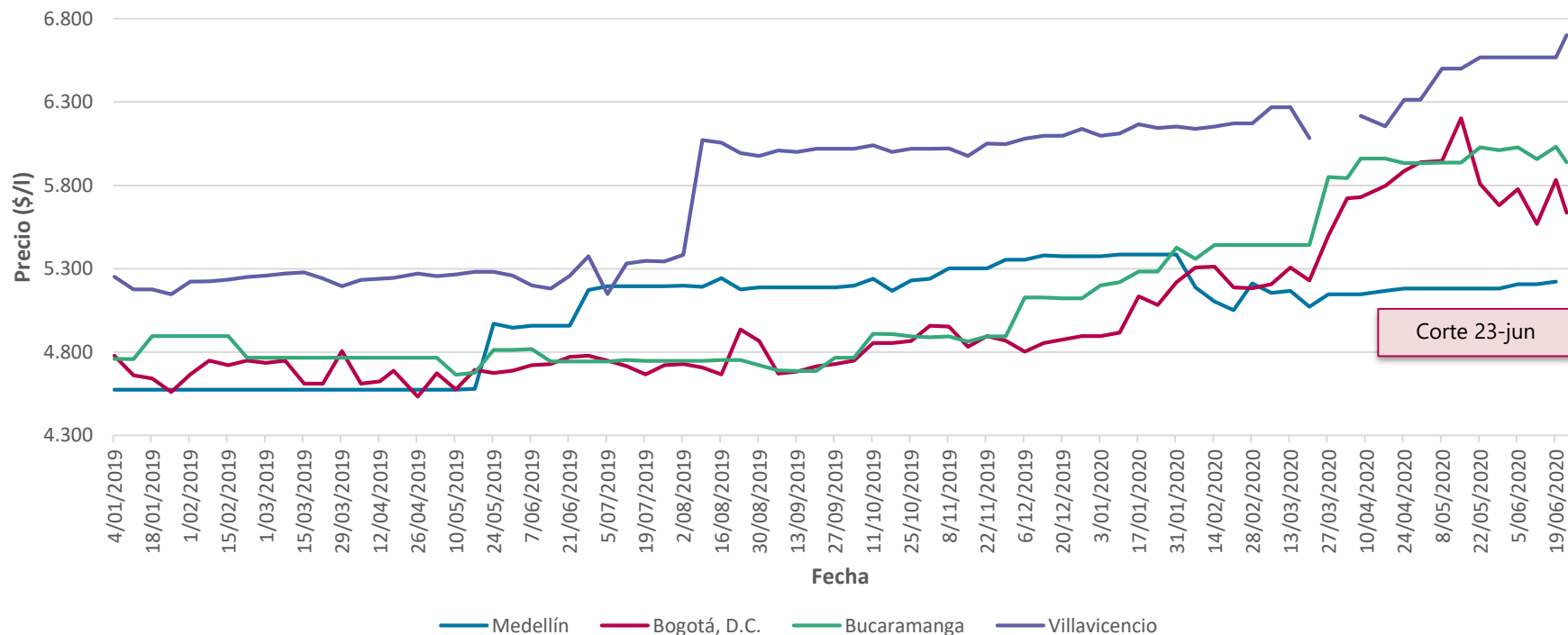
El futuro
es de todos

Gobierno
de Colombia



INFORMACIÓN PARA TODOS

Aceite vegetal: precio



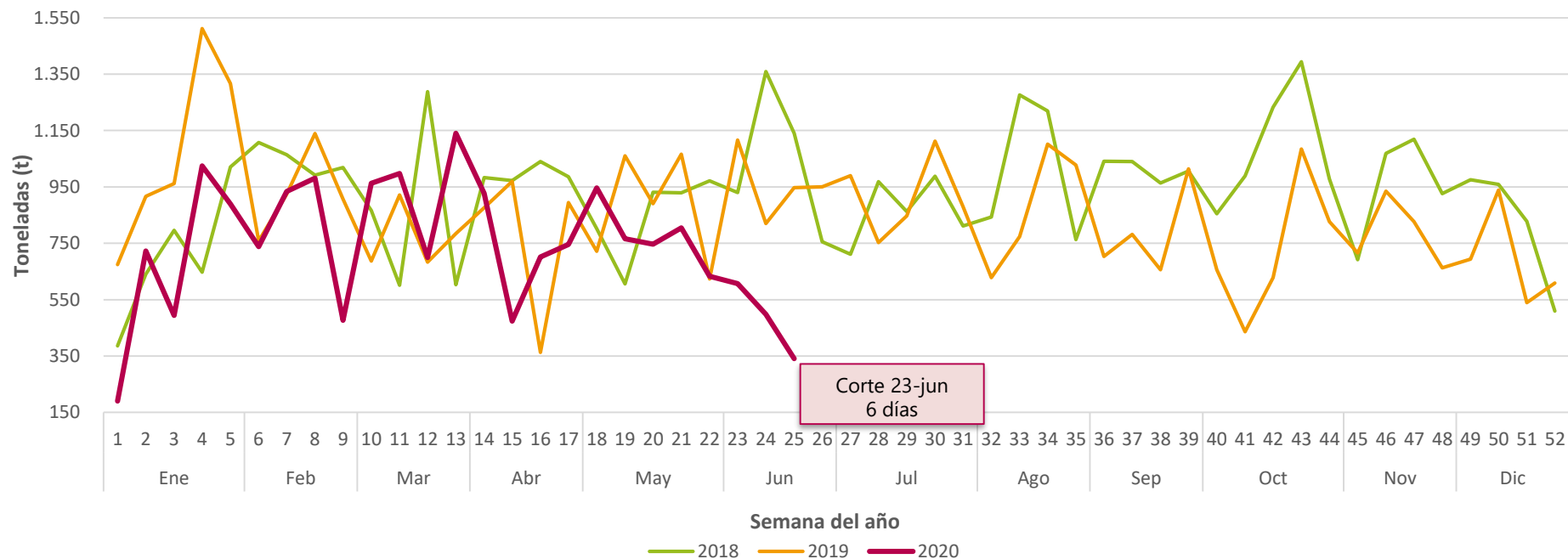
Fuente: DANE, SIPSA, 2020

Nota: Se presentan los precios promedios semanales. Las semanas se contabilizan de sábado a viernes. Para la semana más reciente se presenta el precio promedio entre el 20 y 23 de junio (martes). La etiqueta del eje de fecha, corresponde al último día de la semana.



INFORMACIÓN PAR A TODOS

Aceites: abastecimiento

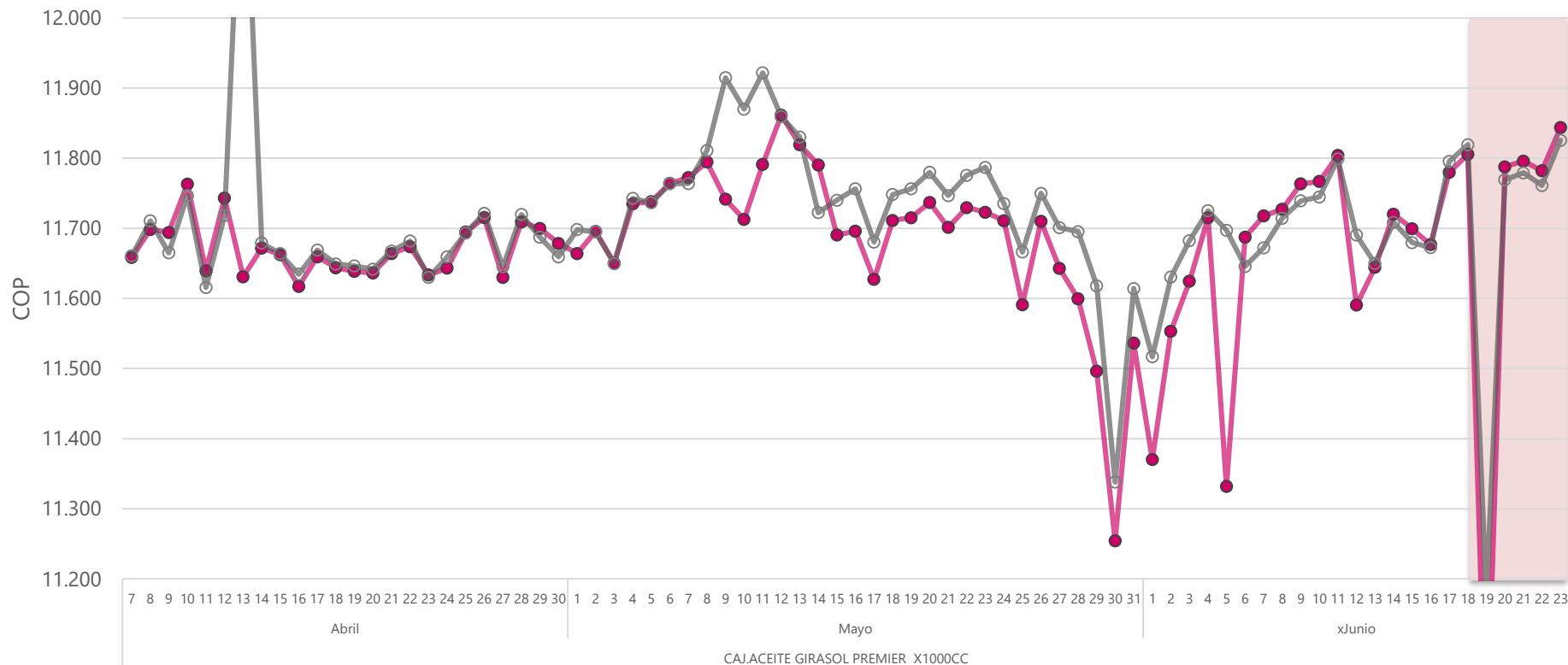


Fuente: DANE, SIPSA, 2020

Nota: Los datos de abastecimiento semanal presentados tienen una cobertura de siete días (de jueves a miércoles); sin embargo, para la semana del 18 al 23 de junio la cobertura es de solo seis días (de jueves a martes), debido a disponibilidad de la información. Por lo cual es importante tener en cuenta para efectos de comparación de esta última semana con las anteriores.



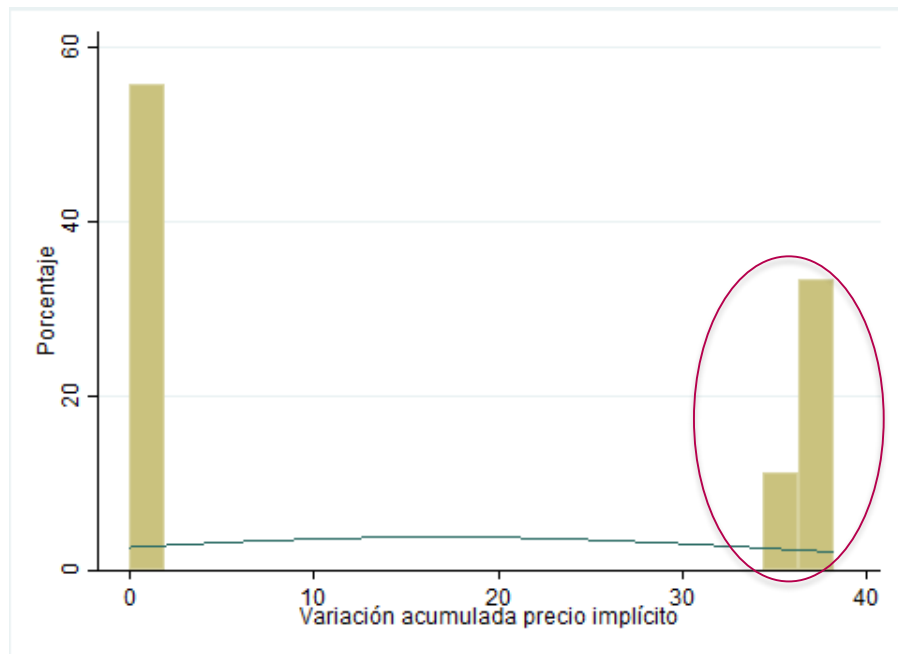
Aceite: precio del producto más vendido





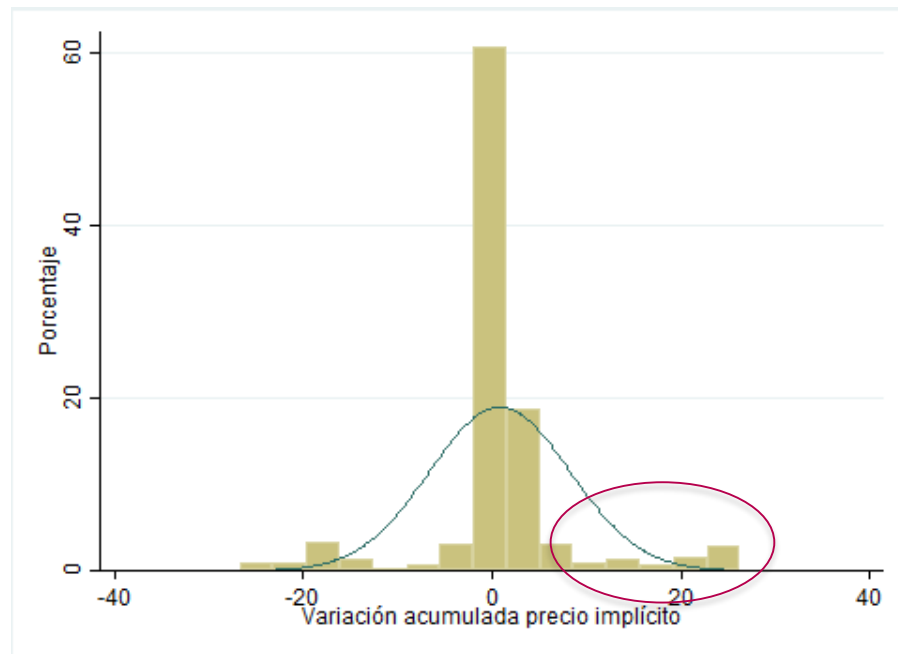
Ejemplos de variaciones acumuladas alejadas en más de 1 d.e.

CAJA ACEITE PREMIER GIRASOL X6UND



El **44,4%** de los productos se desvían en al menos 1 d.e. de su media

CAJ.ACEITE GIRASOL PREMIER X1000CC.

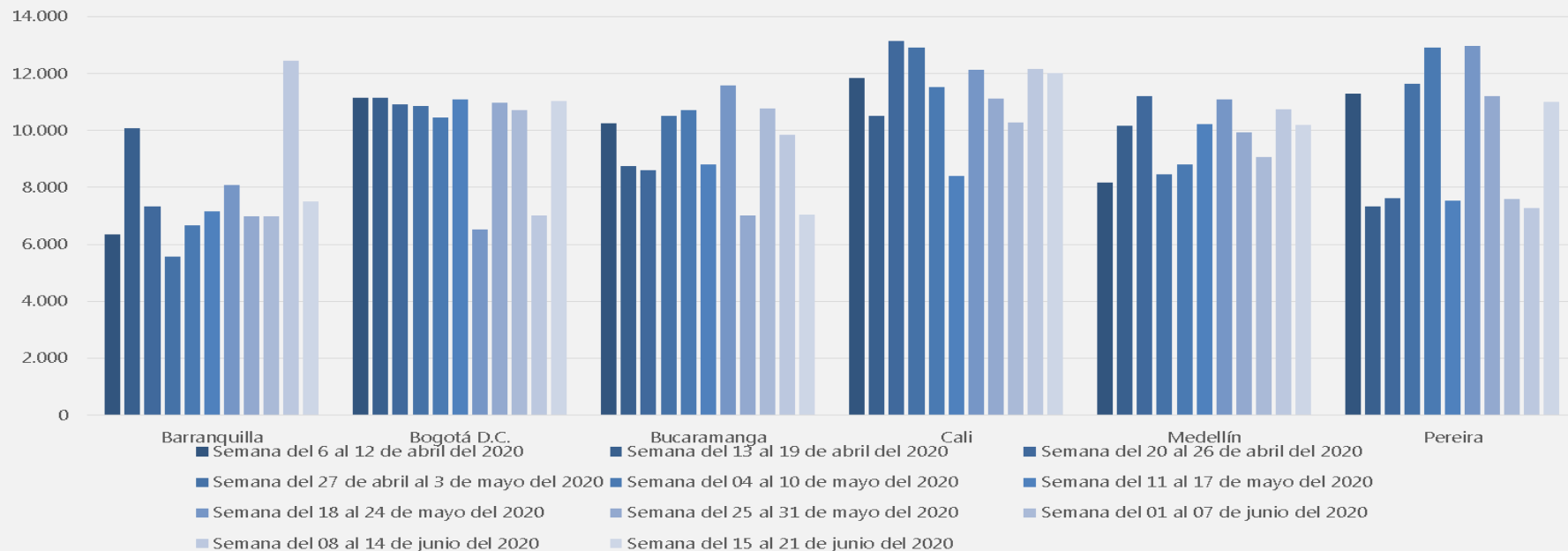


El **7,1%** de los productos se desvían en al menos 1 d.e. de su media



Precio de Venta al Público Aceite de Girasol Minimercados

CAJ.ACEITE GIRASOL PREMIER X1000CC

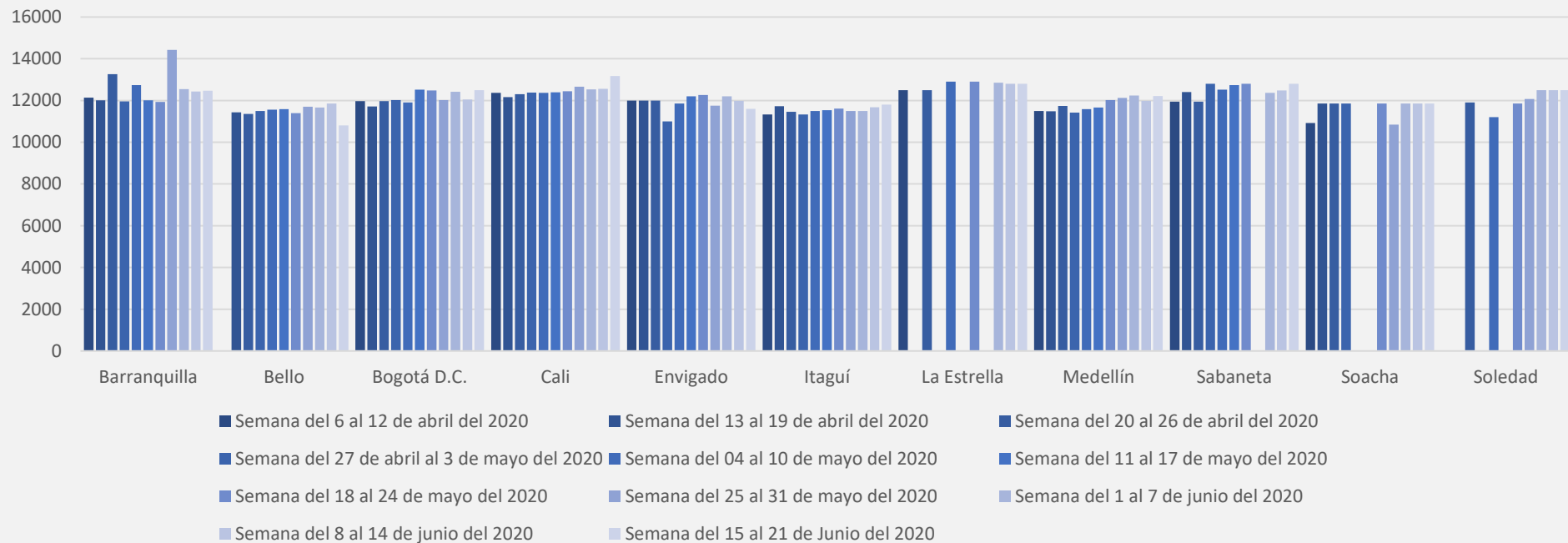




INFORMACIÓN PARA TODOS

Precio de Venta al Público Aceite de Girasol Tiendas de barrio

CAJ.ACEITE GIRASOL PREMIER X1000CC



Fuente: TIENDA REGISTRADA

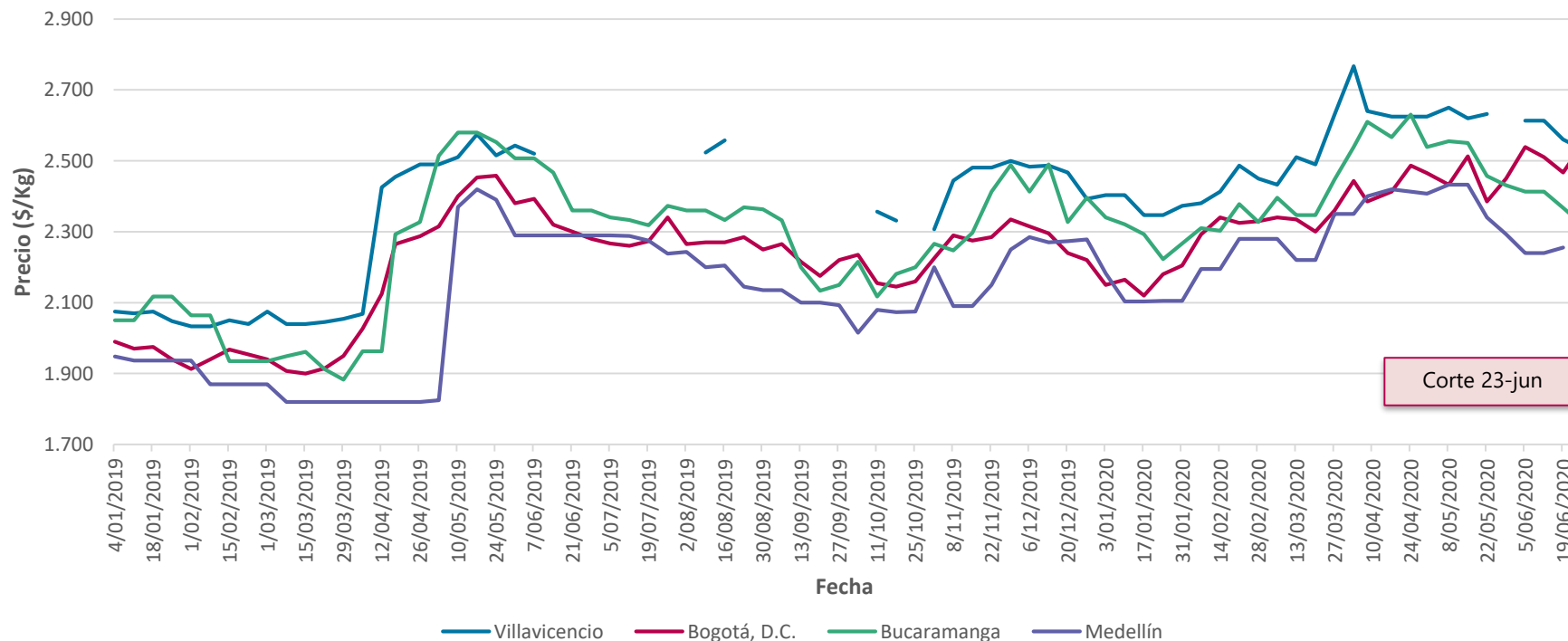
Azúcar



El futuro
es de todos

Gobierno
de Colombia

Azúcar: precio



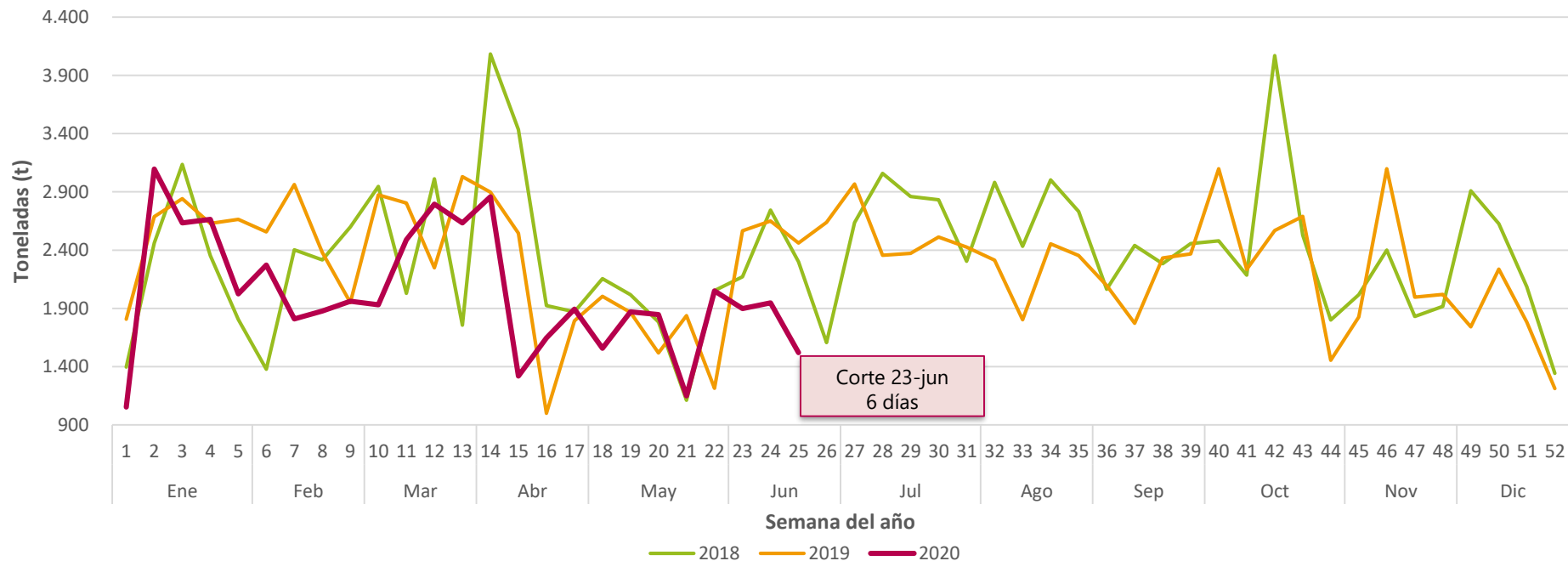
Fuente: DANE, SIPSA, 2020

Nota: Se presentan los precios promedios semanales. Las semanas se contabilizan de sábado a viernes. Para la semana más reciente se presenta el precio promedio entre el 20 y 23 de junio (martes). La etiqueta del eje de fecha, corresponde al último día de la semana.



INFORMACIÓN PARA TODOS

Azúcar: abastecimiento

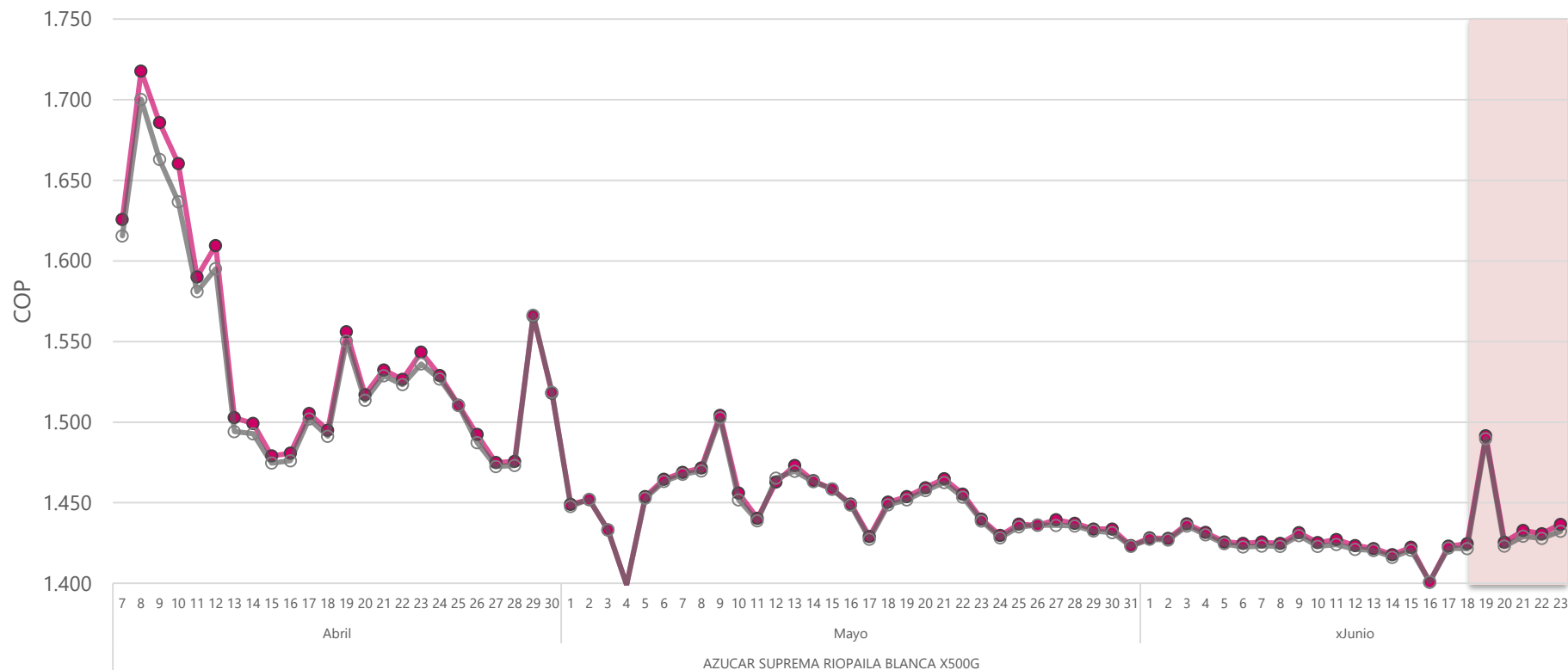


Fuente: DANE, SIPSA, 2020

Nota: Los datos de abastecimiento semanal presentados tienen una cobertura de siete días (de jueves a miércoles); sin embargo, para la semana del 18 al 23 de junio la cobertura es de solo seis días (de jueves a martes), debido a disponibilidad de la información. Por lo cual es importante tener en cuenta para efectos de comparación de esta última semana con las anteriores.



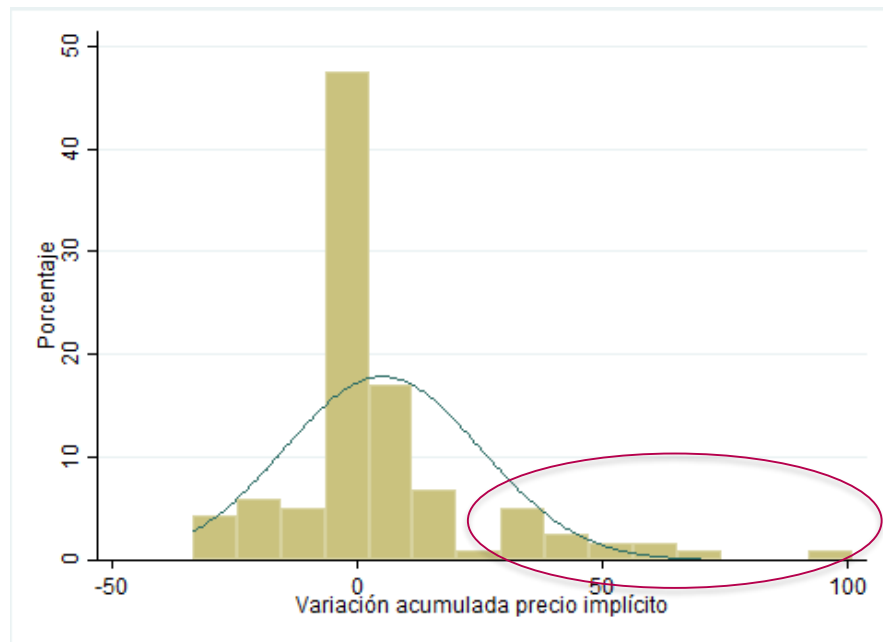
Azúcar refinada: precio del producto más vendido





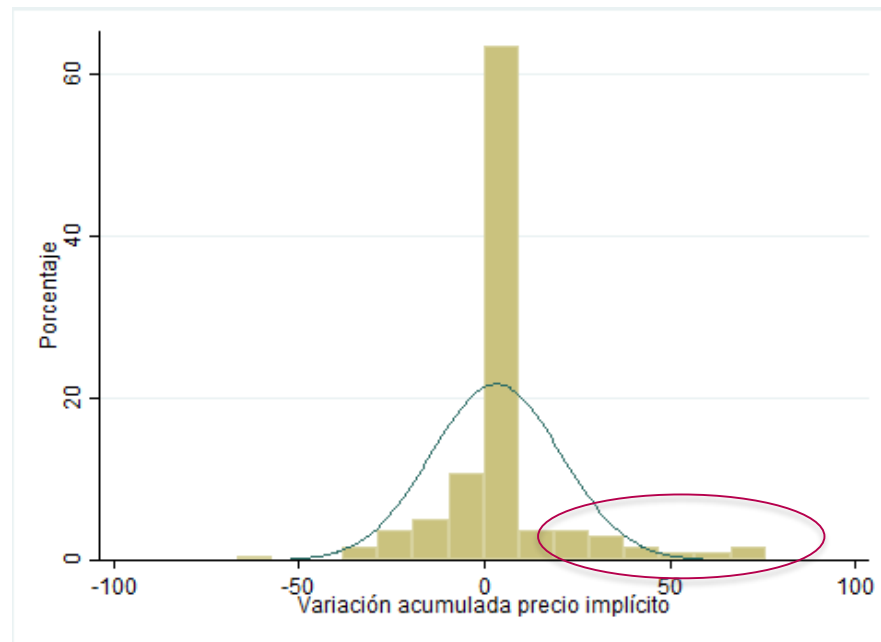
Ejemplos de variaciones acumuladas alejadas en más de 1 d.e.

AZÚCAR PROVIDENCIA BLANCO X500G



El **12,7%** de los productos se desvían en al menos 1 d.e. de su media

AZÚCAR INCAUCA BLANCO ESPECIAL X500G



El **11,2%** de los productos se desvían en al menos 1 d.e. de su media

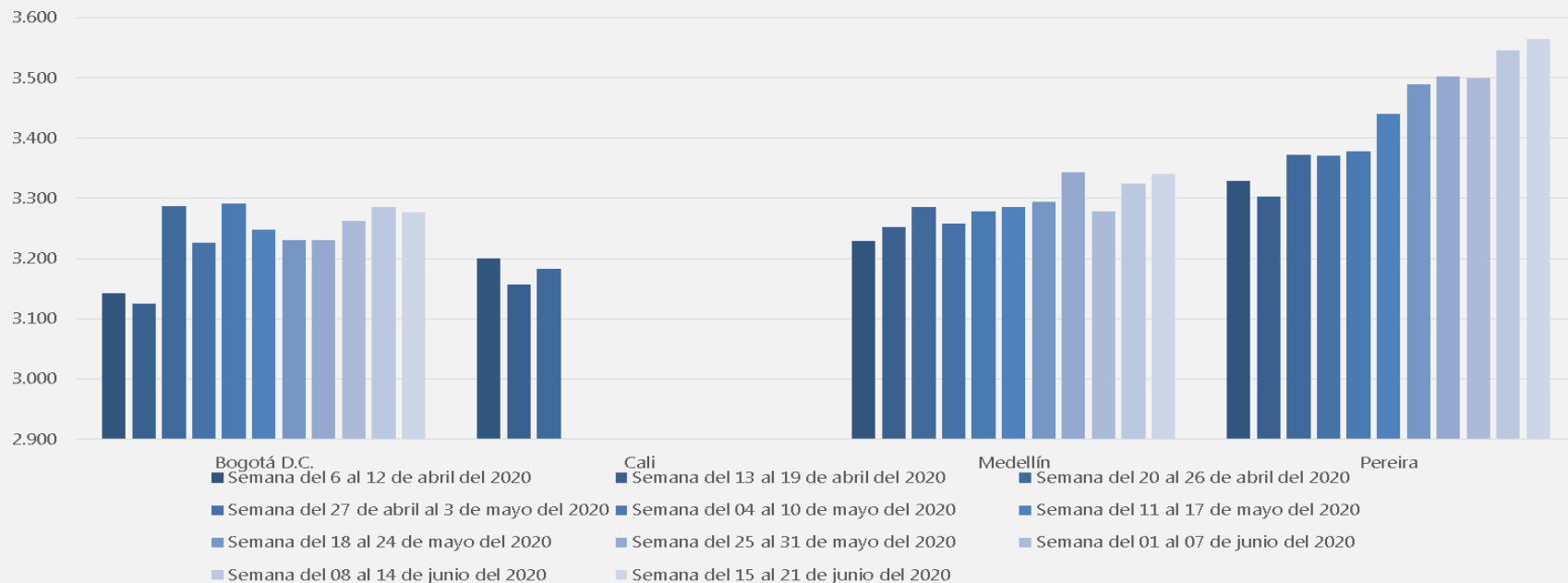


Precio de Venta al Público

Azúcar

Minimercados

AZUCAR RIOPAILA MORENA X1KG



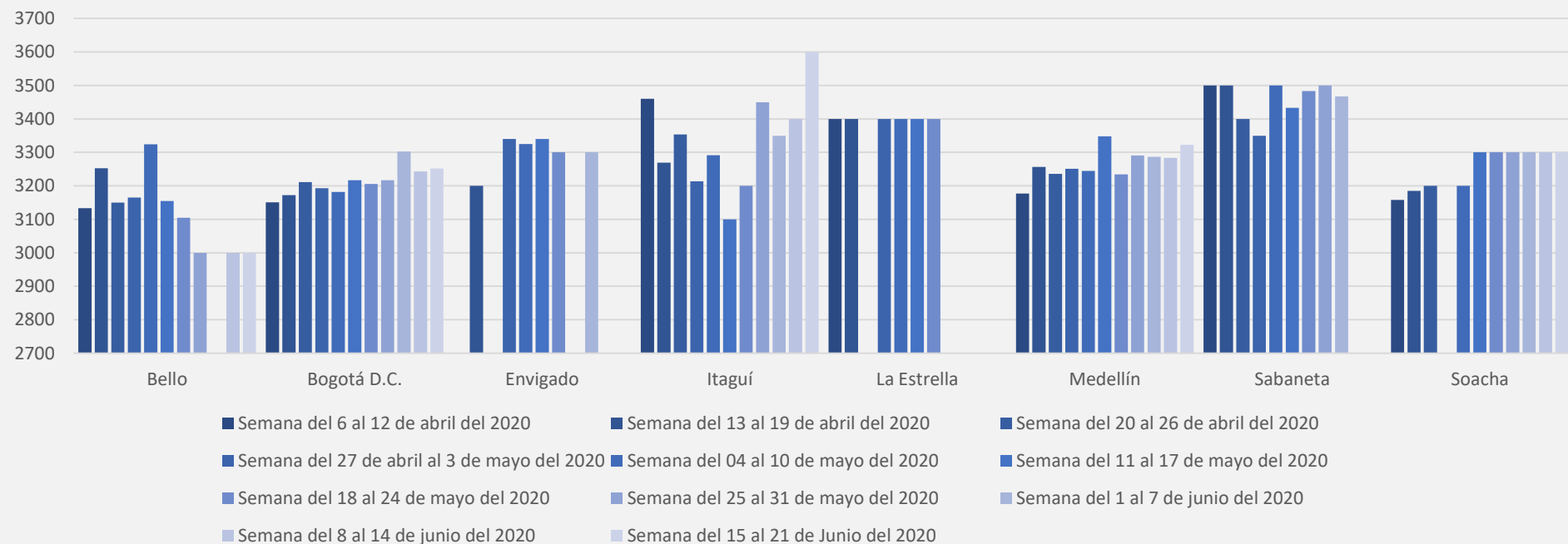


Precio de Venta al Público

Azúcar

Tiendas de barrio

AZUCAR RIOPAILA MORENA X 1KG



Jabón de tocador en barra

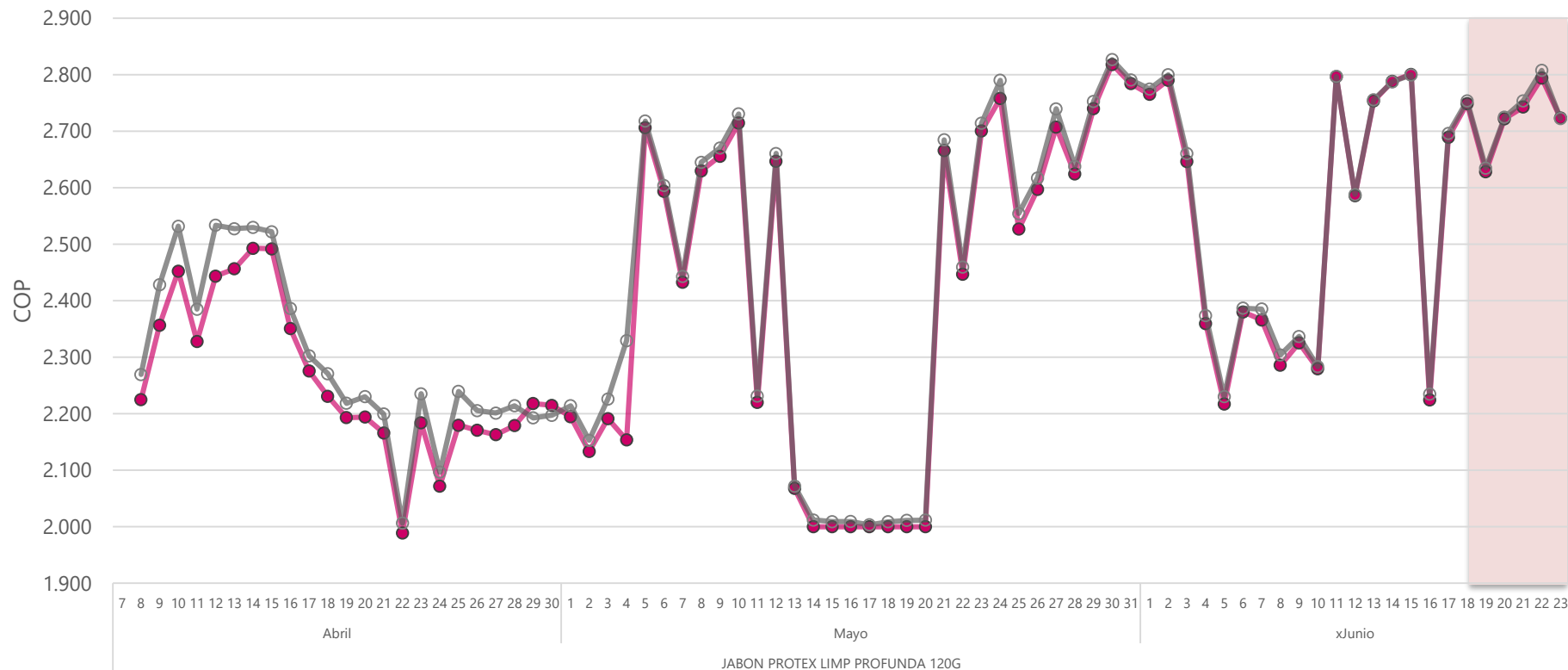


El futuro
es de todos

Gobierno
de Colombia



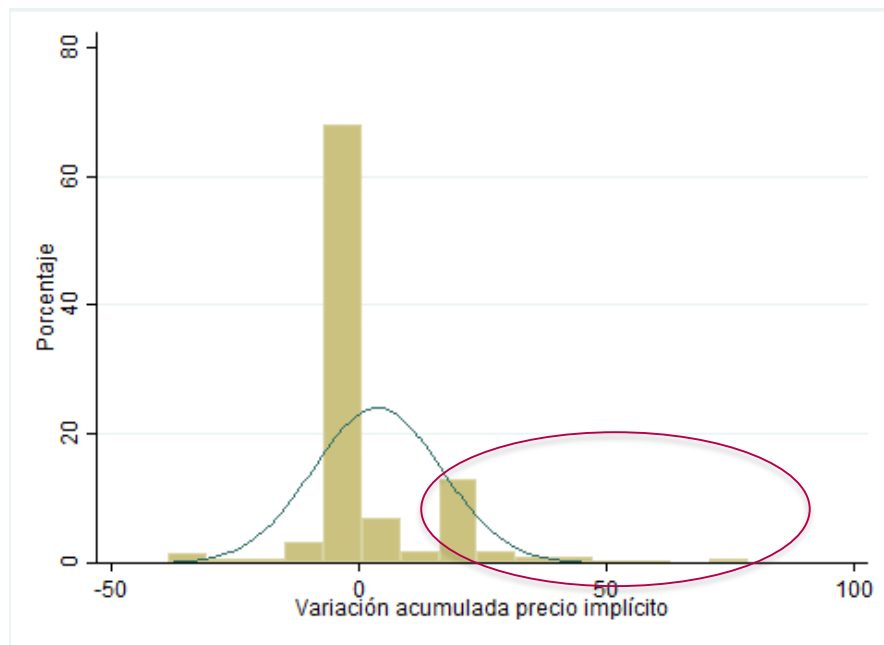
Jabón de tocador en barra: precio del producto más vendido





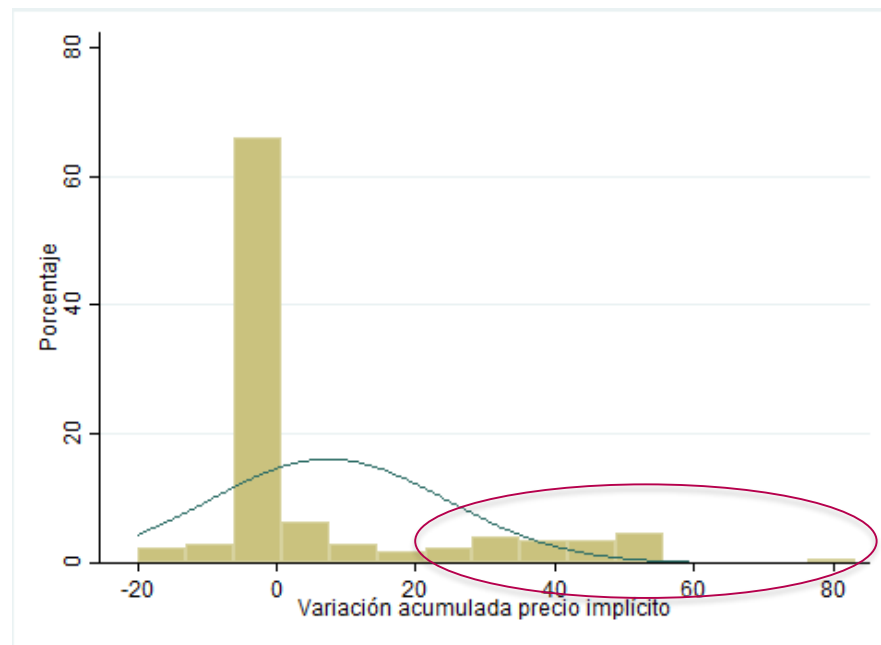
Ejemplos de variaciones acumuladas alejadas en más de 1 d.e.

JABÓN PROTEX MACADAMIA 3X120G



El **13,1%** de los productos se desvían en al menos 1 d.e. de su media

PAQ.JAB.CAREY TOCADOR LIMÓN X125G X3UND



El **17,6%** de los productos se desvían en al menos 1 d.e. de su media

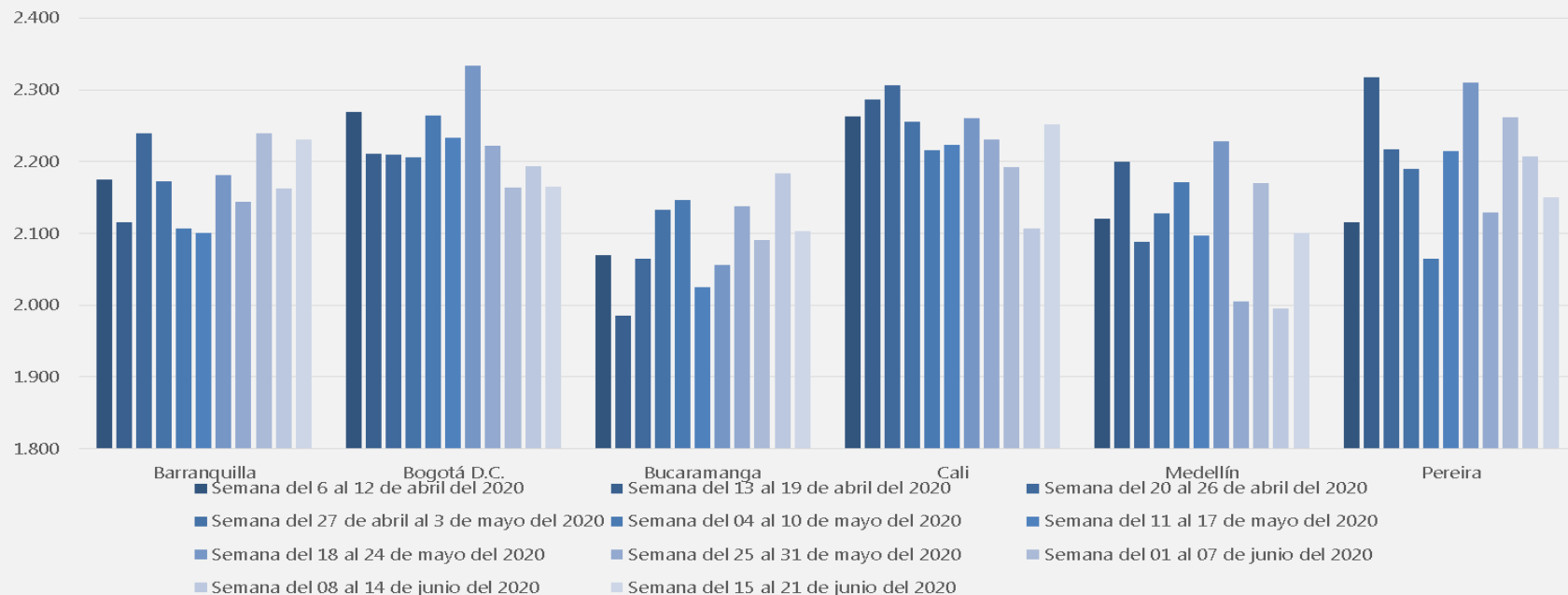


Precio de Venta al Público

Jabón de tocador en barra

Minimercados

JABON PROTEX HERBAL 120G

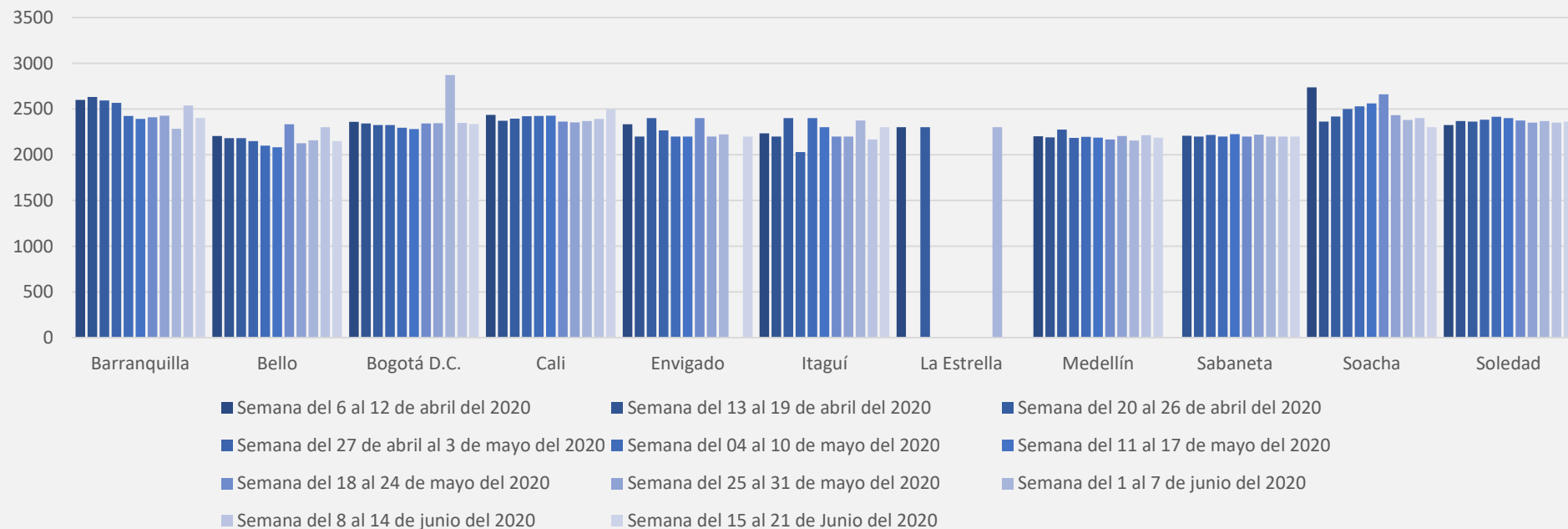




INFORMACIÓN PARA TODOS

Precio de Venta al Público Jabón de tocador en barra Tiendas de barrio

JABON PROTEX HERBAL 120G



Fuente: TIENDA REGISTRADA

Soluciones desinfectantes – Alcohol

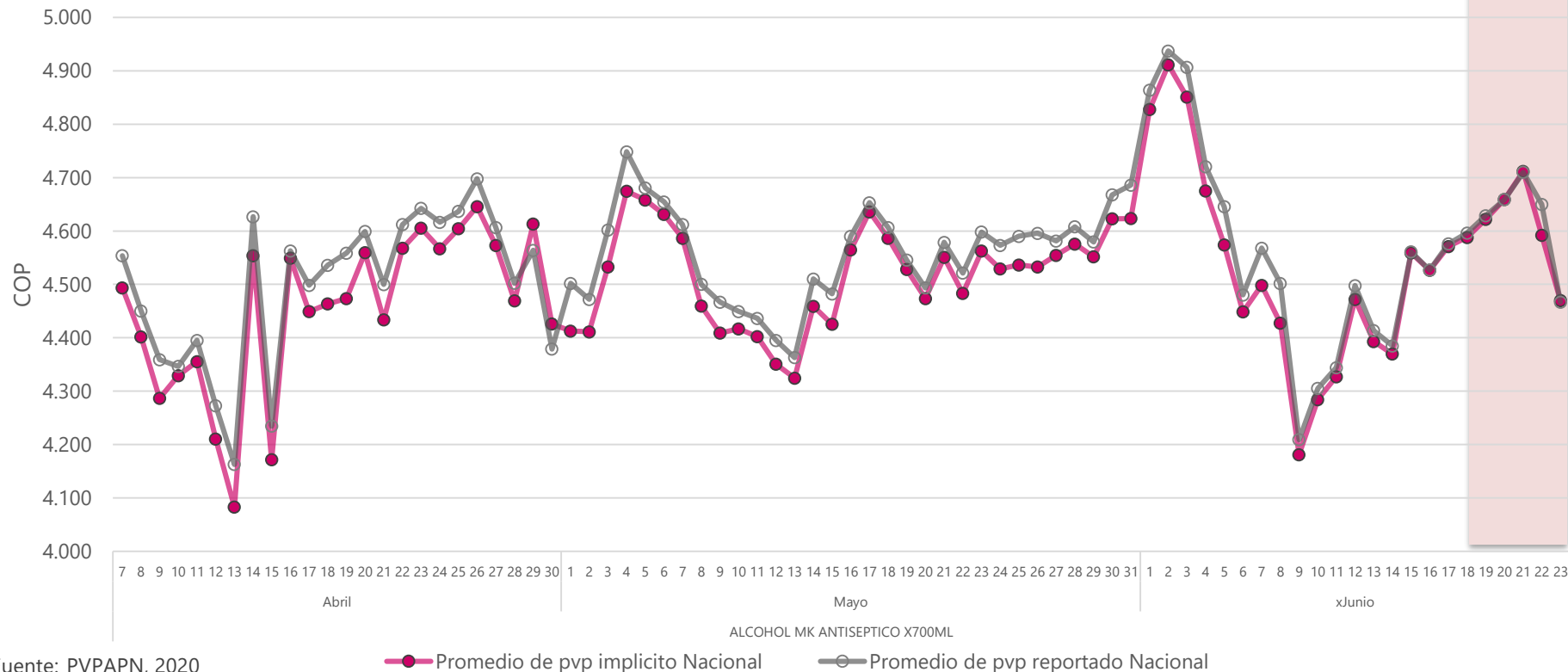


El futuro
es de todos

Gobierno
de Colombia



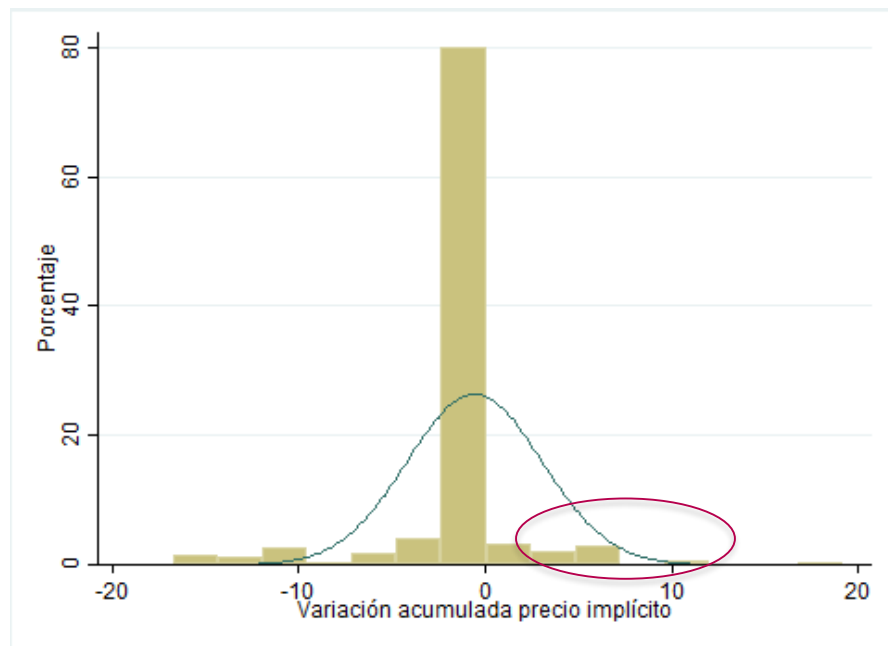
Solución o gel desinfectante a base de alcohol: precio del producto más vendido





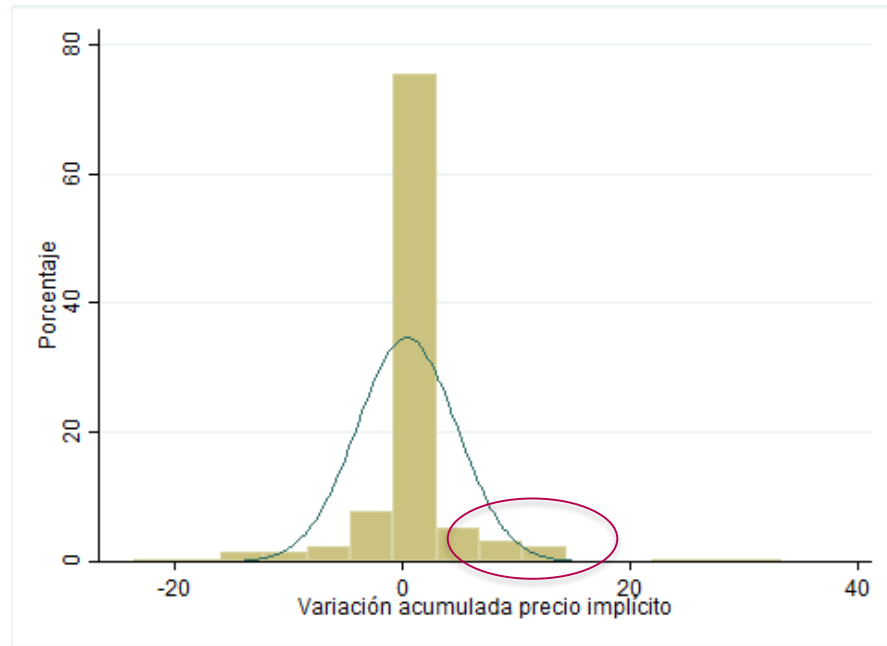
Ejemplos de variaciones acumuladas alejadas en más de 1 d.e.

ALCOHOL MK ANTISÉPTICO X350ML



El **5,5%** de los productos se desvían en al menos 1 d.e. de su media

ALCOHOL MK ANTISÉPTICO X700ML



El **8,4%** de los productos se desvían en al menos 1 d.e. de su media

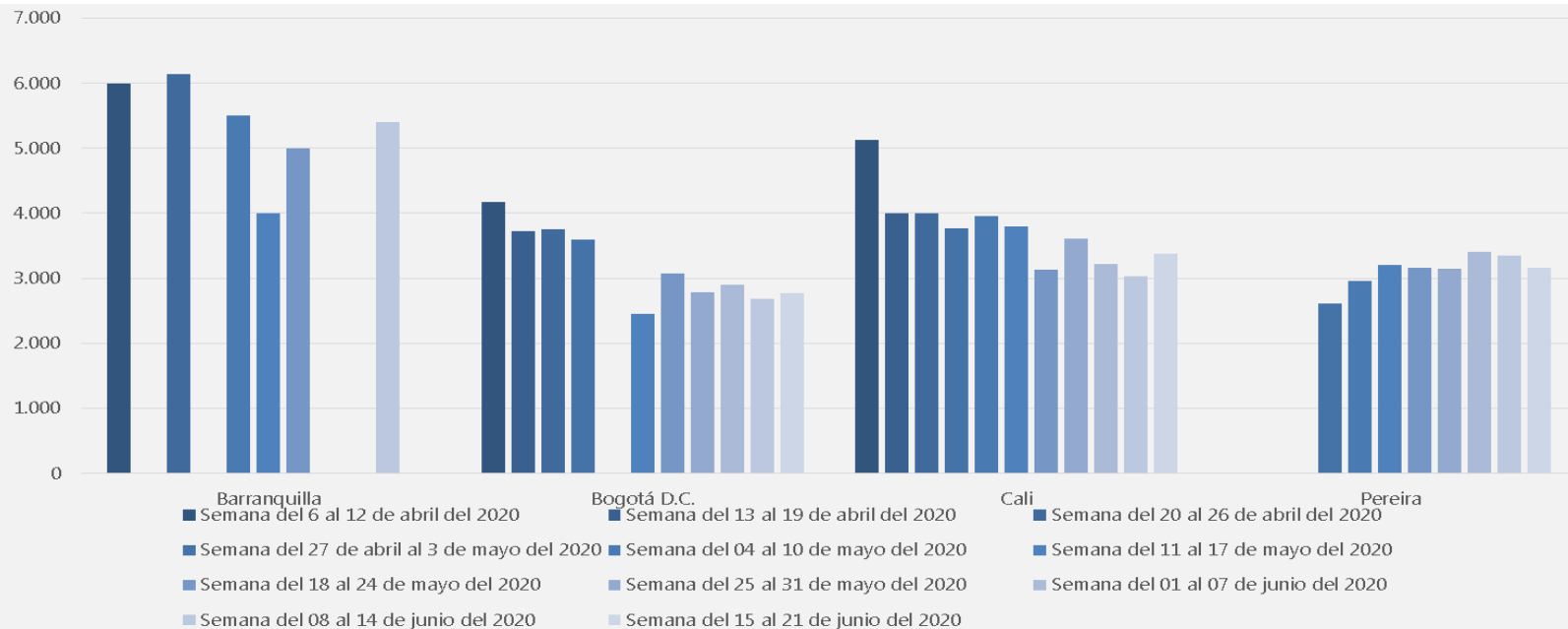


Precio de Venta al Público

Solución o gel desinfectante a base de alcohol

Minimercados

ALCOHOL MK ANTISEPTICO X350ML





Precio de Venta al Público

Solución o gel desinfectante a base de alcohol

Tiendas de barrio

ALCOHOL MK ANTISEPTICO X350ML

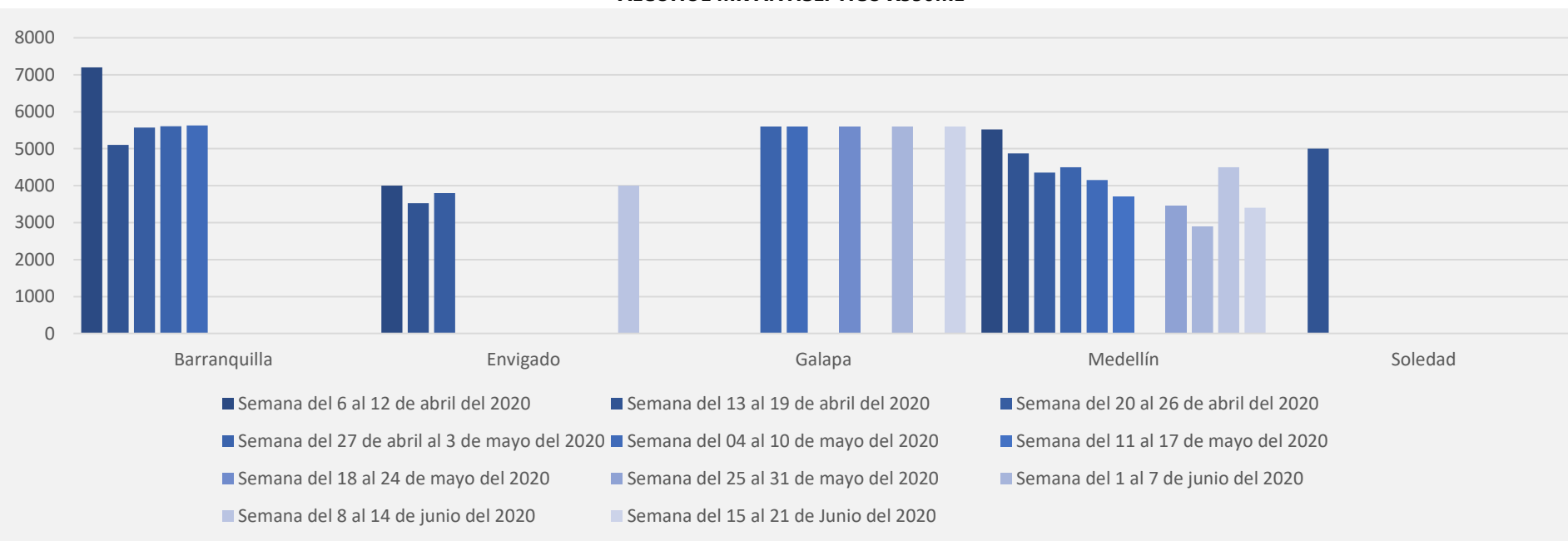


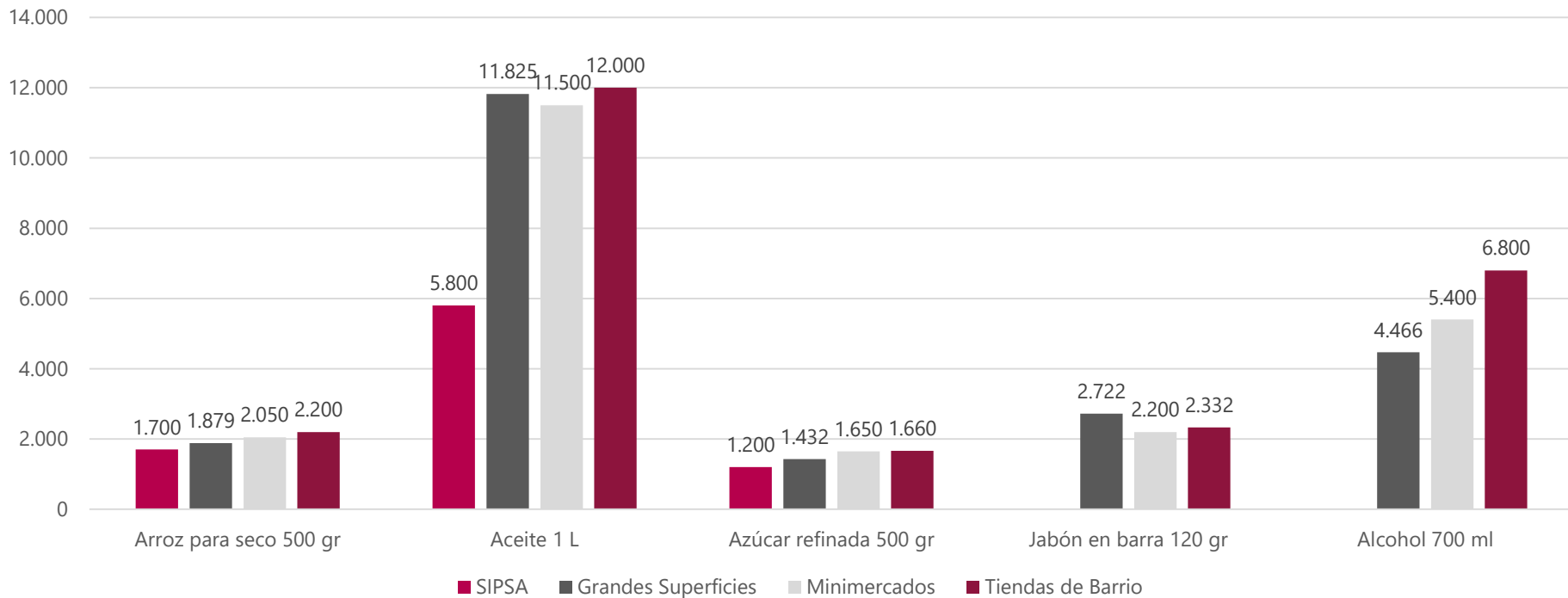


Tabla resumen: comparación de precios de productos seleccionados y canales de distribución

Producto DANE	SIPSA	Grandes Superficies	Minimercados	Tiendas de Barrio
Arroz para seco 500 gr	1.700	1.879	2.050	2.200
Aceite 1 L	5.800	11.825	11.500	12.000
Azúcar refinada 500 gr	1.200	1.432	1.650	1.660
Jabón en barra 120 gr		2.722	2.200	2.332
Alcohol 700 ml		4.466	5.400	6.800



Gráfico resumen: comparación de precios de productos seleccionados y canales de distribución



Reporte semanal a la Superintendencia de Industria y Comercio (identificación de eventuales variaciones significativas y atípicas en precios, en función de su comportamiento histórico)

Junio 25 de 2020



**El futuro
es de todos**

**Gobierno
de Colombia**

Período de junio 17 a 23 de 2020



a.

- Veinte de los productos para los cuales fue posible contar con información, presentaron variaciones semanales positivas en su nivel de precios entre el 17 y 23 de junio. (Los únicos tres productos con disminuciones promedio en la variación semanal son: gel desinfectante, la amoxicilina y los guantes quirúrgicos)
- Las tres mayores variaciones semanales de precios se presentaron en la papa criolla **(8,50%)**, cebolla en rama **(7,06%)** y la papa negra **(6,63%)**. Respecto de los artículos de aseo, la mayor variación se registró en el jabón de tocador en barra (3,42%).

b.

- Al analizar las variaciones semanales según producto y departamento, la cebolla en rama presentó variaciones relevantes en Valle del Cauca **(15,60%)**, Santander **(14,94%)** y Cundinamarca (6,48%). Las mayores variaciones en la papa criolla, se presentaron en Atlántico **(20,19%)** y Bogotá (9,45%)
- Se destacaba igualmente el comportamiento de los guantes para examen, no estériles en Boyacá (9,97%) y Nariño (6,71%)

c.

- La variación acumulada durante la semana del 17 al 23 de junio, para el queso campesino en Tolima **(2,84%)** fue más de 210 veces superior al promedio de la variación semanal histórica observada en el IPC **(0,01%)**, para los quesos en la capital del departamento.
- En el caso del huevo en Quindío, la variación semanal ascendió a 7,16%, un valor superior en más de 150 veces el promedio de la variación semanal histórica observada en el IPC (0,05%), para este producto en Armenia.

d.

- El registro de código de barra-establecimiento de comercio que explica la mayor variación diaria por producto (Presentada por la cebolla en rama el 17 de junio con 33,05%) fue la vendida en Almacenes Éxito, que aportó **29,57** puntos porcentuales a la variación total.



Número de variaciones alejadas en al menos una desviación estándar del promedio acumulado nacional - Nombre DANE

Nombre DANE	Número de variaciones alejadas en al menos una desviación estándar del precio implícito			Porcentaje de variaciones significativas
	No	Sí	Total	
Aceite de girasol	1.955	138	2.093	6,6%
Acetaminofén	4.886	229	5.115	4,5%
Amoxicilina	683	17	700	2,4%
Arroz para seco	3.875	343	4.218	8,1%
Arveja	1.660	199	1.859	10,7%
Azúcar refinada	7.387	710	8.097	8,8%
Cebolla cabezona	77	11	88	12,5%
Cebolla en rama	66	12	78	15,4%
Guantes para examen, no estériles	707	50	757	6,6%
Guantes Quirúrgicos	76	5	81	6,2%
Hidroxiclороquina	83	2	85	2,4%
Huevo	1.550	182	1.732	10,5%
Ibuprofeno	240	8	248	3,2%
IVERMECTINA	248	12	260	4,6%
Jabón de tocador en barra	13.587	1.211	14.798	8,2%
Leche larga vida	10.762	1.108	11.870	9,3%
Naproxeno	886	30	916	3,3%
Naranja	126	10	136	7,4%
Papa criolla	24	4	28	14,3%
Papa negra	32	5	37	13,5%
Queso Campesino	185	17	202	8,4%
Respiradores con mascara de filtrado (mascara de alta eficiencia o mascara N95)	7	1	8	12,5%
Solución o gel desinfectante a base de alcohol	1.166	82	1.248	6,6%
Total general	50.267	4.387	54.654	8,0%

Seguimiento estadístico de precios del listado vigente de productos de primera necesidad

Junio 25 de 2020



**El futuro
es de todos**

**Gobierno
de Colombia**



@DANEColombia



@DANE_Colombia



/DANEColombia



/DANEColombia

www.dane.gov.co