

Seguimiento estadístico de precios del listado vigente de productos de primera necesidad

Julio 16 de 2020

Resultados de acuerdo con el Decreto
Legislativo 507 de abril 01 de 2020 y
Resolución 078 de abril 07 de 2020



El futuro
es de todos

Gobierno
de Colombia

De dónde venimos:

- 5-días (3 al 7 de julio).
- Cobertura de 25 productos con 78 fuentes y **318.764** cotizaciones
- Abastecimiento mayorista de SIPSA en 28 centrales de abastecimiento con **21.481 toneladas el lunes 6 de julio**

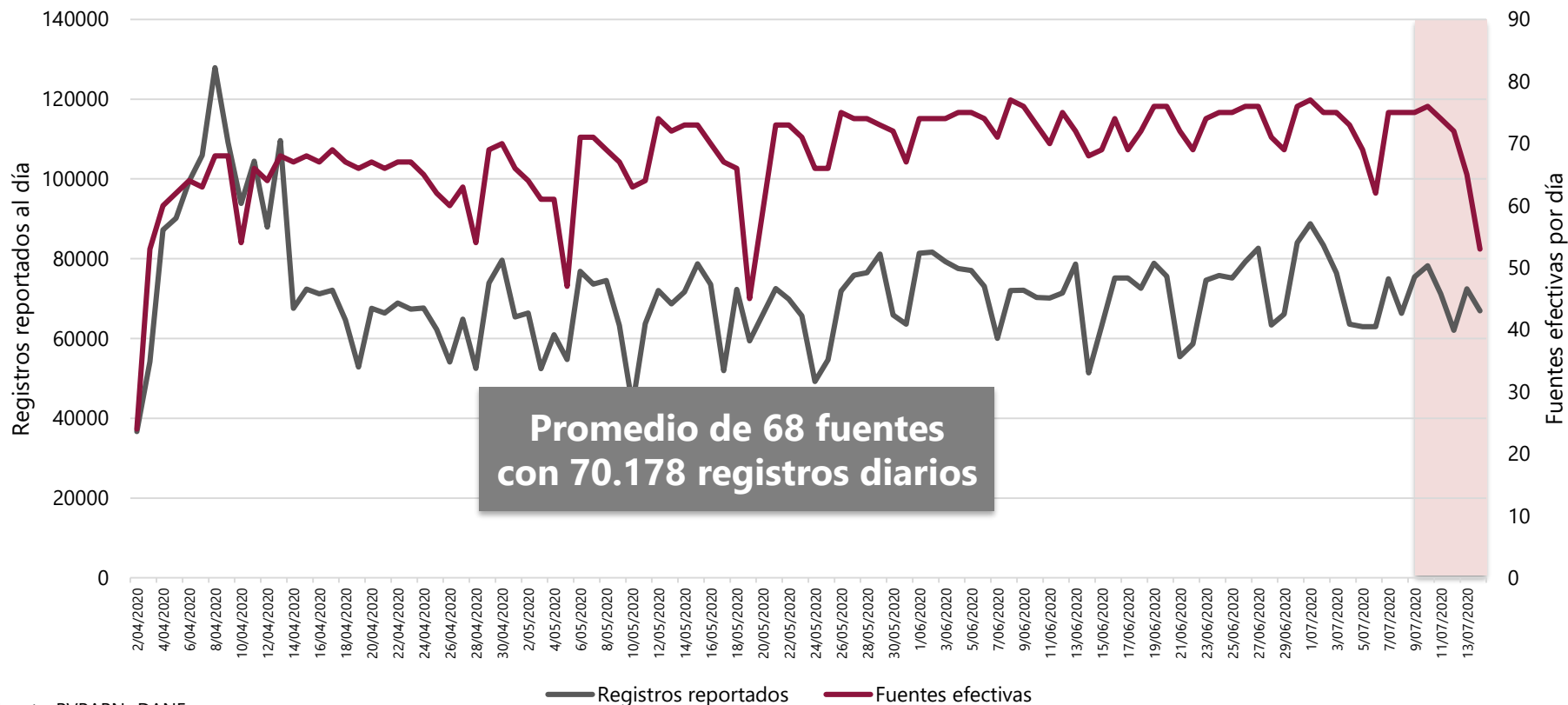
Qué vamos a ver:

- 5-días (10 al 14 de julio).
- Cobertura de 25 productos con 78 fuentes y **350.892** cotizaciones
- Abastecimiento mayorista de SIPSA en 28 centrales de abastecimiento con **21.027 toneladas el lunes 13 de julio**



Producto DANE	Códigos de barras con información reportada	Códigos de barras tabla paramétrica	Total cobertura
Aceite de girasol	27	46	58,7%
Acetaminofén	96	234	41,0%
Amoxicilina	9	10	90,0%
Arroz para seco	33	60	55,0%
Arveja	74	314	23,6%
Azúcar refinada	88	134	65,7%
Cebolla cabezona	7	47	14,9%
Cebolla en rama	14	64	21,9%
Guantes para examen, no estériles	35	75	46,7%
Guantes Quirúrgicos	1	1	100,0%
Hidroxiclороquina	4	6	66,7%
Huevo	103	370	27,8%
Ibuprofeno	4	9	44,4%
Ivermectina	1	4	25,0%
Jabón de tocador en barra	82	147	55,8%
Leche larga vida	120	263	45,6%
Naproxeno	13	27	48,1%
Naranja	6	69	8,7%
Papa criolla	9	39	23,1%
Papa negra	6	54	11,1%
Queso Campesino	3	5	60,0%
Respiradores con mascara de filtrado (mascara N95)	1	6	16,7%
Solución o gel desinfectante a base de alcohol	8	21	38,1%

Operativo de CARGUE MASIVO de información a partir de códigos de barras de 77 FUENTES seleccionadas en función de su representatividad por producto





**Variaciones
compuestas por
producto
(julio 8 - julio 14
de 2020)**

Nombre DANE	Variación diaria del precio implícito, según producto (Días de julio) (%)							Variación compuesta%	
	08	09	10	11	12	13	14	Del 10 al 14 de julio	Del 08 al 14 de julio
Guantes Quirúrgicos	-0,01	3,77	0,48	0,20	-0,41	-0,21	1,36	1,43	5,25
Aceite de girasol	-0,68	2,98	0,43	0,79	0,07	-0,05	-0,01	1,24	3,55
Arveja	1,86	0,55	0,04	0,98	0,16	-0,31	0,20	1,07	3,52
Hidroxiclороquina	-0,01	0,92	-0,98	1,95	0,22	-0,35	0,16	0,99	1,91
Azúcar refinada	0,04	-0,04	0,33	0,23	0,02	0,62	0,23	1,44	1,44
Leche larga vida	1,72	0,19	-2,22	0,20	1,42	-0,36	0,23	-0,75	1,15
Acetaminofén	-0,50	1,09	0,14	0,27	0,18	-0,11	-0,07	0,43	1,01
Papa criolla	-0,95	5,81	-0,31	1,93	0,63	-1,28	-4,55	-3,64	0,99
IVERMECTINA	-0,11	0,03	0,22	0,16	0,37	0,21	-0,06	0,91	0,83
Cebolla en rama	14,23	2,63	-0,75	1,30	0,10	-2,70	-12,27	-14,09	0,71
Cebolla cabezona	-1,26	2,80	0,11	-0,93	0,74	0,21	-0,94	-0,81	0,68
Amoxicilina	-0,26	0,44	0,26	-0,08	-0,04	0,18	-0,06	0,25	0,44
Jabón de tocador en barra	-0,06	0,40	-0,55	0,14	1,46	-0,75	-0,30	-0,01	0,33
Huevo	-0,89	-0,23	-3,90	1,14	3,58	0,51	0,23	1,42	0,28
Arroz para seco	-0,16	0,71	-0,74	0,06	0,02	0,31	0,01	-0,35	0,20
Solución o gel desinfectante a base de alcohol	-0,36	0,51	-0,09	0,09	0,16	0,21	-0,34	0,03	0,18
Queso Campesino	0,34	-0,09	0,05	0,36	-0,39	-0,60	0,51	-0,08	0,17
Respiradores con máscara de filtrado (máscara de alta eficiencia o máscara N95)	0,00	0,00	0,00	0,00	0,00	0,00	0,00	0,00	0,00
Naproxeno	0,01	0,28	0,00	0,08	0,00	0,06	-0,68	-0,54	-0,26
Ibuprofeno	-0,20	0,87	-0,28	-0,34	-0,32	0,14	-0,27	-1,06	-0,39
Guantes para examen, no estériles	-0,07	1,59	-0,59	-0,81	0,82	-0,20	-2,32	-3,08	-1,61
Papa negra	6,06	1,21	-6,85	2,09	-0,96	-0,17	-4,59	-10,29	-3,70
Naranja	-8,37	0,31	-0,14	0,88	0,07	0,18	-0,90	0,08	-8,02

Seguimiento estadístico de precios de productos de primera necesidad: productos destacados

Julio 16 de 2020

Resultados con base en con base en la operación estadística SIPSA - Series históricas semana 1 de 2019 a semana 28 de 2020 de abastecimiento y a junio 14 en precios 350.892 registros de un promedio de 68 fuentes efectivas diarias para el período del 10 al 14 de junio de 2020 en CARGUE MASIVO, TIENDA REGISTRADA y SERVIPUNTO/SERVINFORMACIÓN Series históricas desde el 6 de abril hasta el 12 de julio



El futuro
es de todos

Gobierno
de Colombia

Tabla resumen: comparación de precios de productos seleccionados y canales de distribución

Producto DANE	SIPSA	Grandes Superficies	Minimercados	Tiendas de Barrio
Arroz para seco 500 gr	1.650	1.838	2.050	2.262
Aceite 1 L	5.800	11.760	12.500	12.600
Azúcar refinada 500 gr	2.800	2.807	3.400	3.500
Jabón en barra 120 gr		2.150	2.450	2.483
Alcohol 700 ml		4.790	7.100	5.600

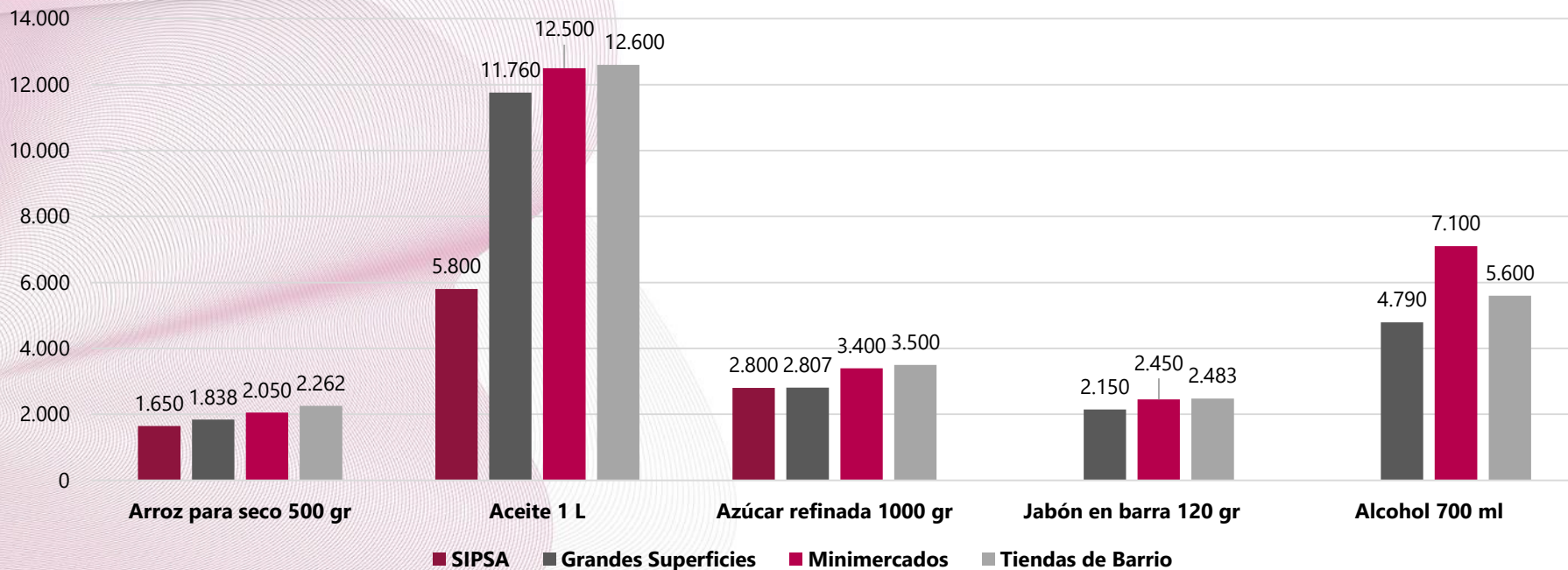
Fuente: PVPAPN- DANE



El futuro
es de todos

Gobierno
de Colombia

Gráfico resumen: comparación de precios de productos seleccionados y canales de distribución



El futuro
es de todos

Gobierno
de Colombia

Fuente: PVPAPN- DANE

Ventas totales en CARGUE MASIVO productos de primera necesidad escogidos, por ciudades

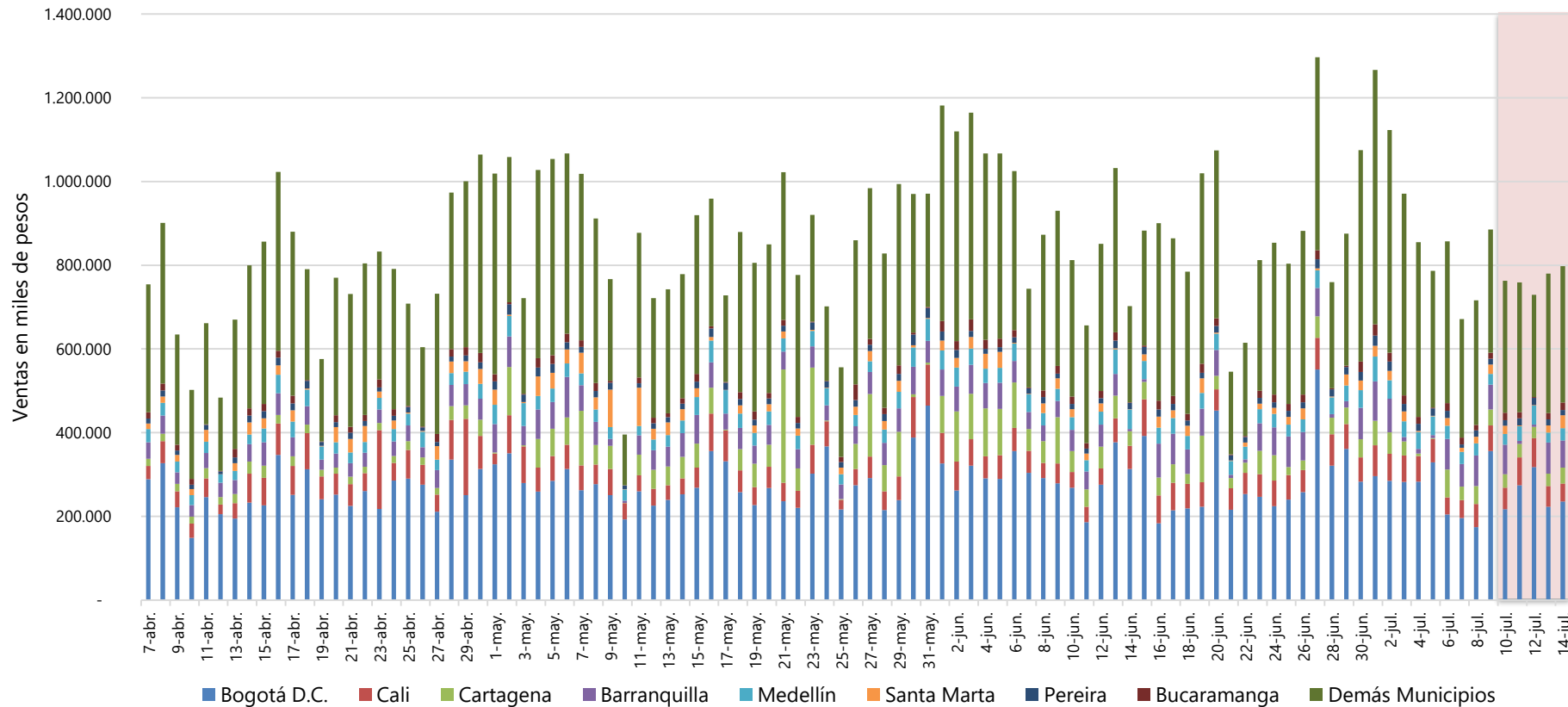
Julio 16 de 2020



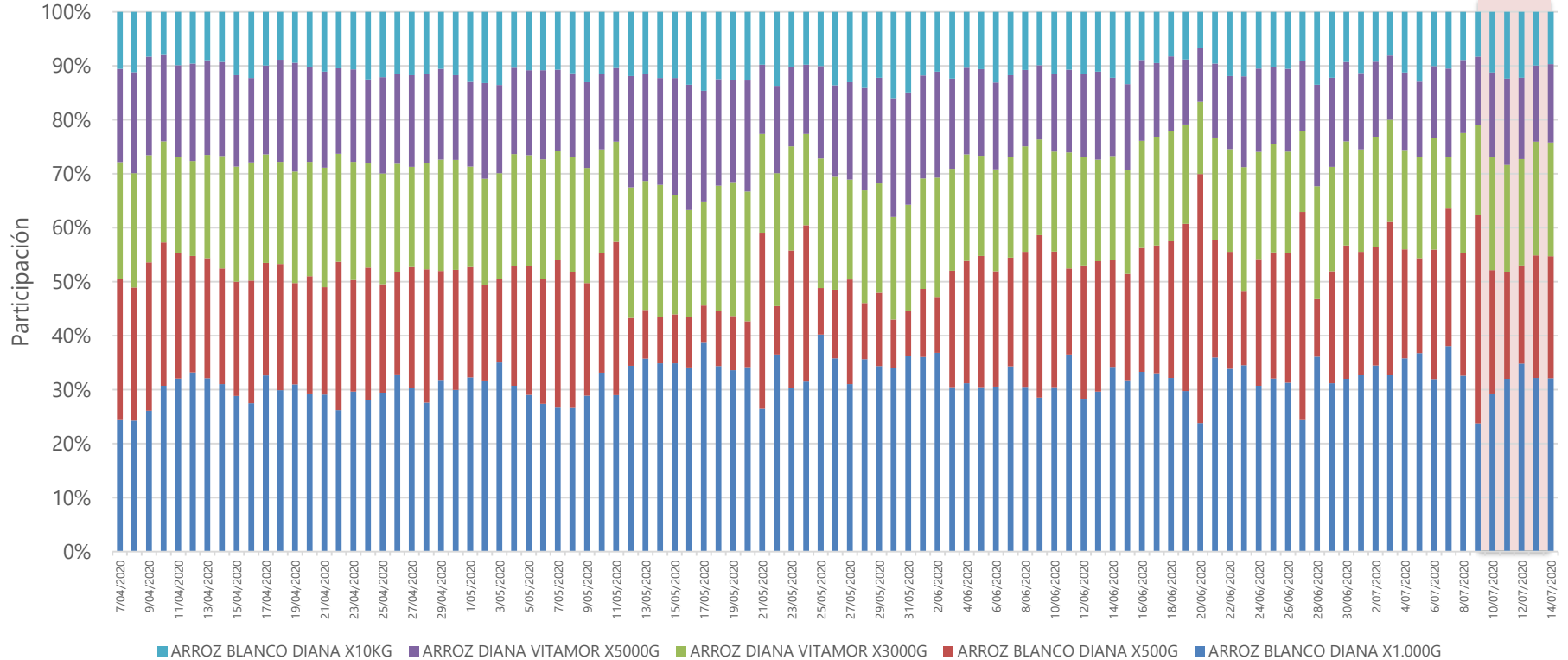
**El futuro
es de todos**

**Gobierno
de Colombia**

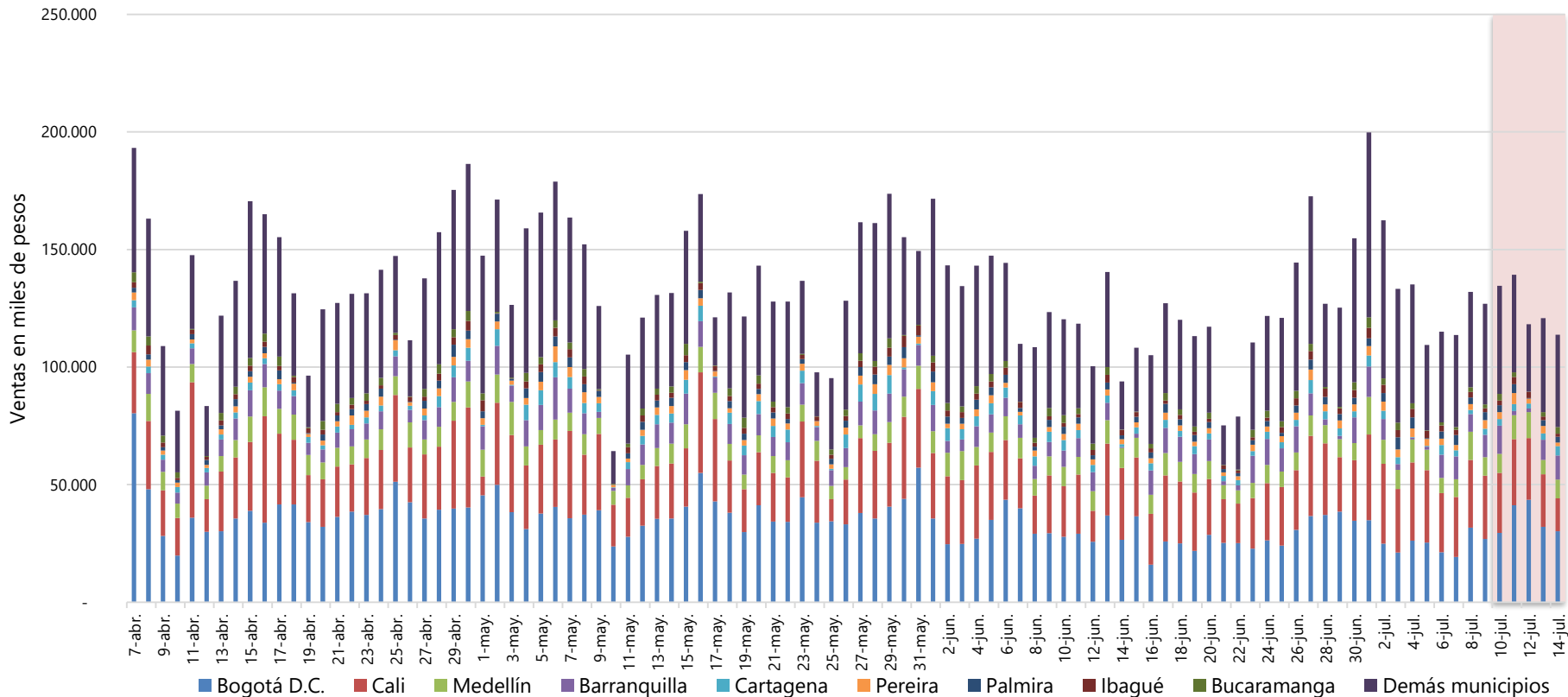
Arroz: ventas totales diarias



Arroz: participación en las ventas por referencias

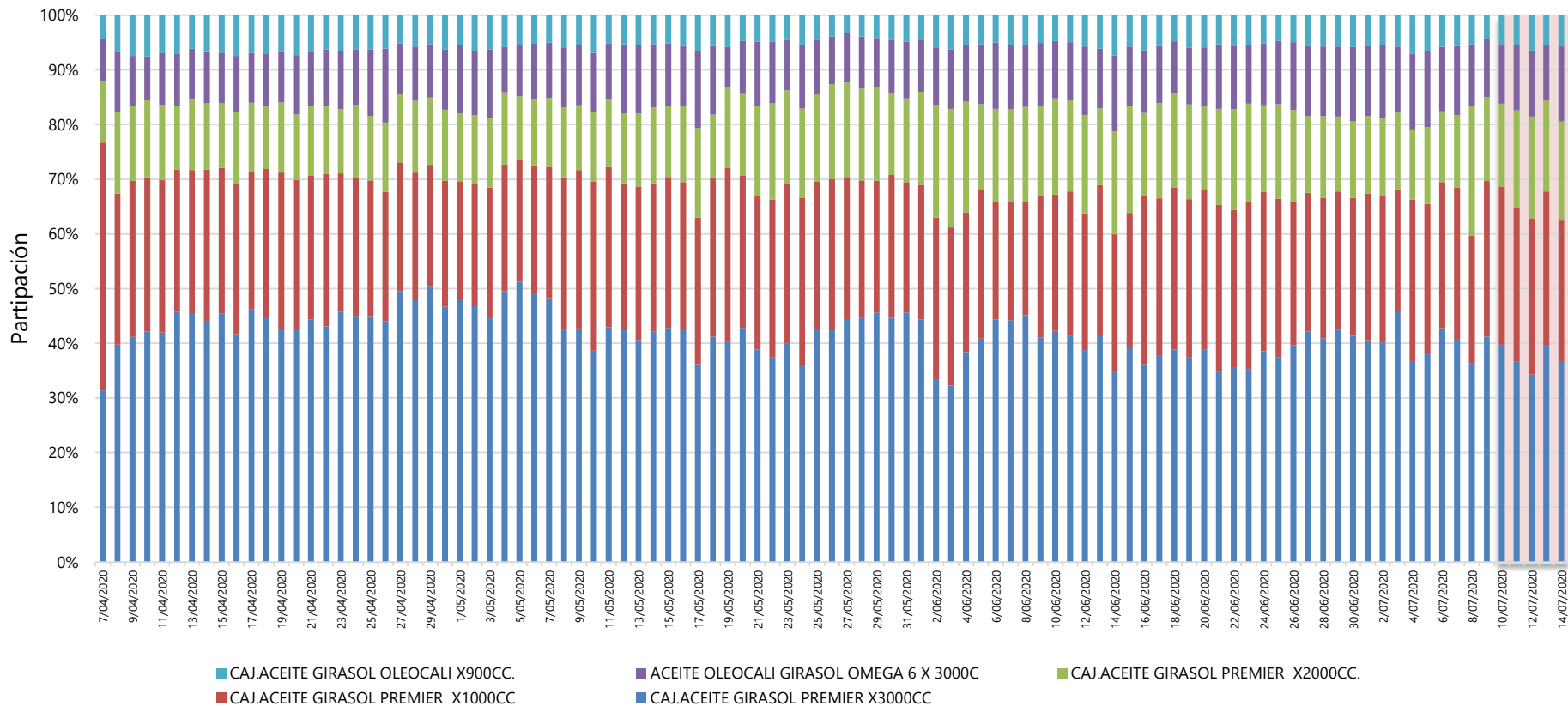


Aceite: ventas totales diarias



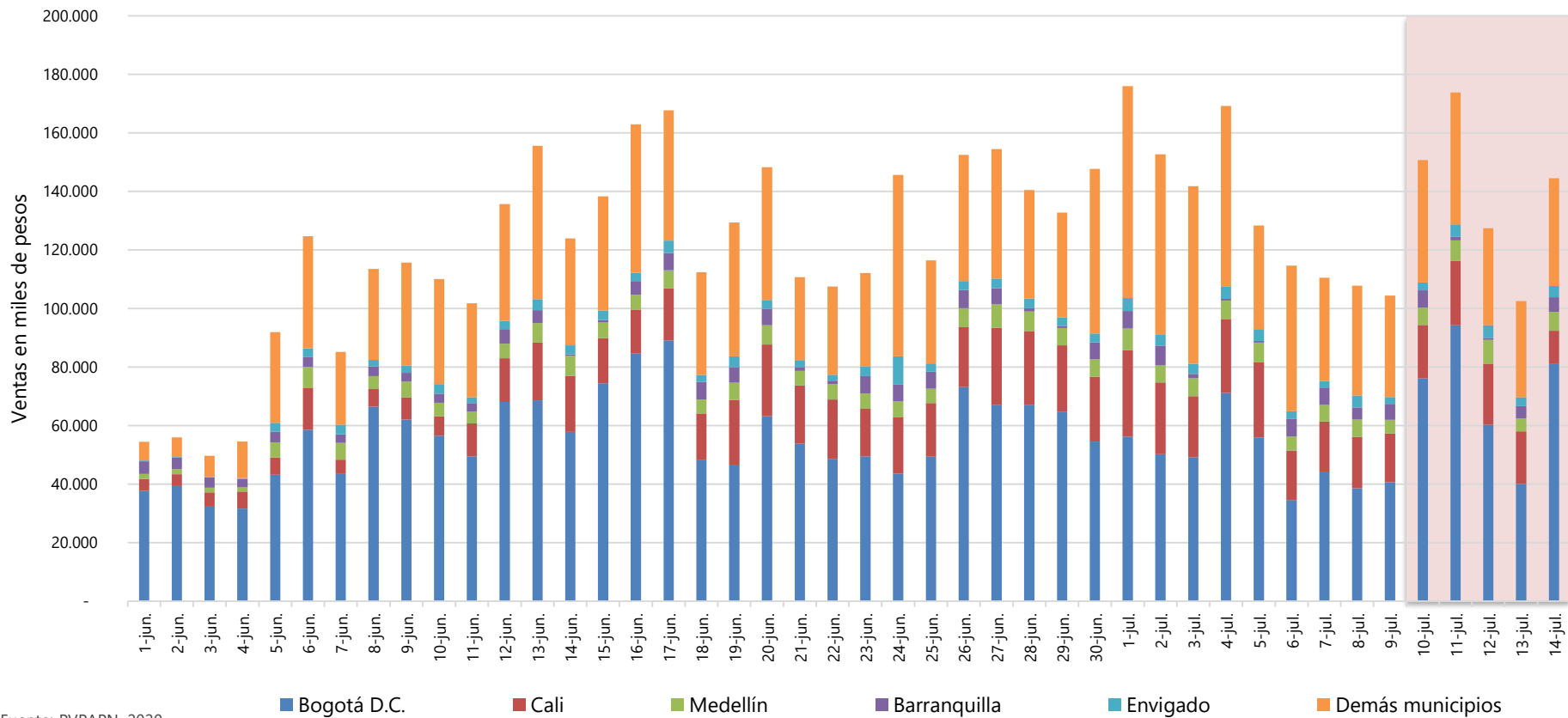


Aceite: participación en las ventas por referencias

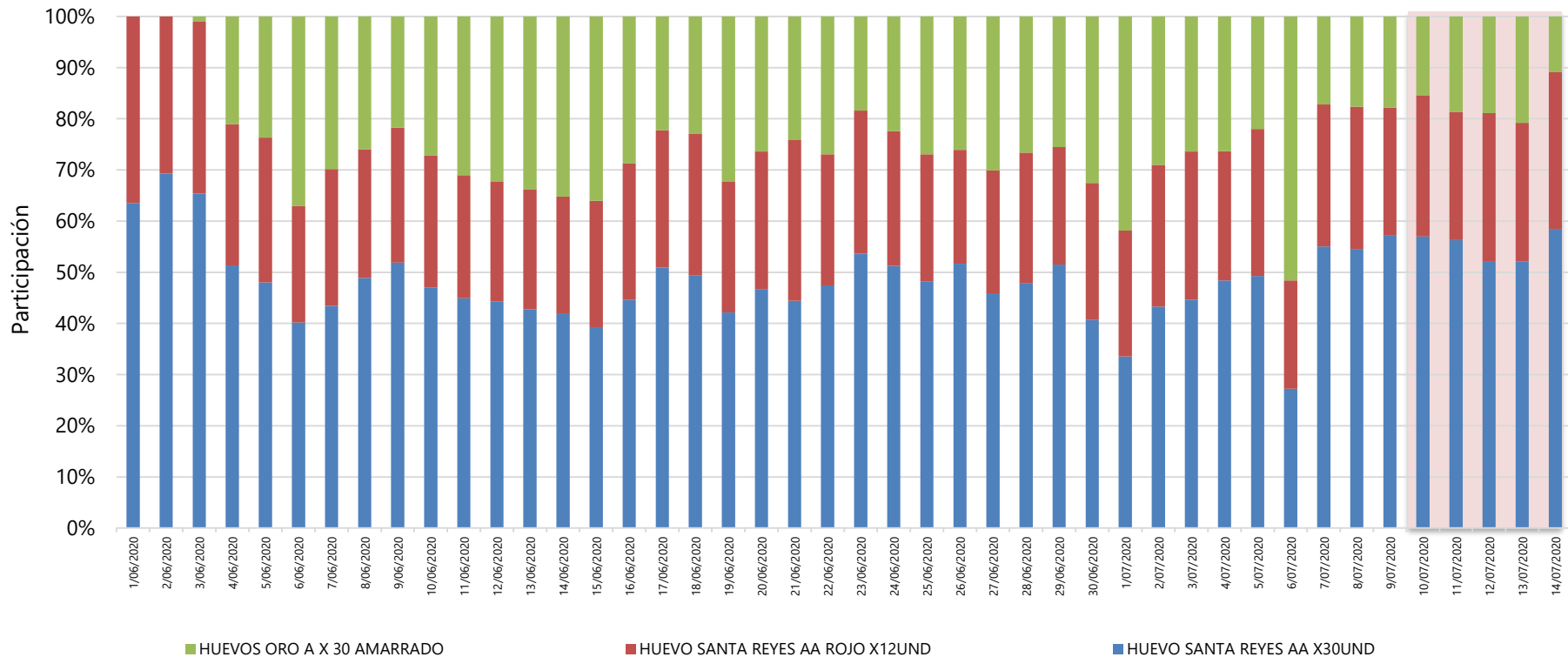




Huevo: ventas totales diarias



Huevo: participación en las ventas por referencias



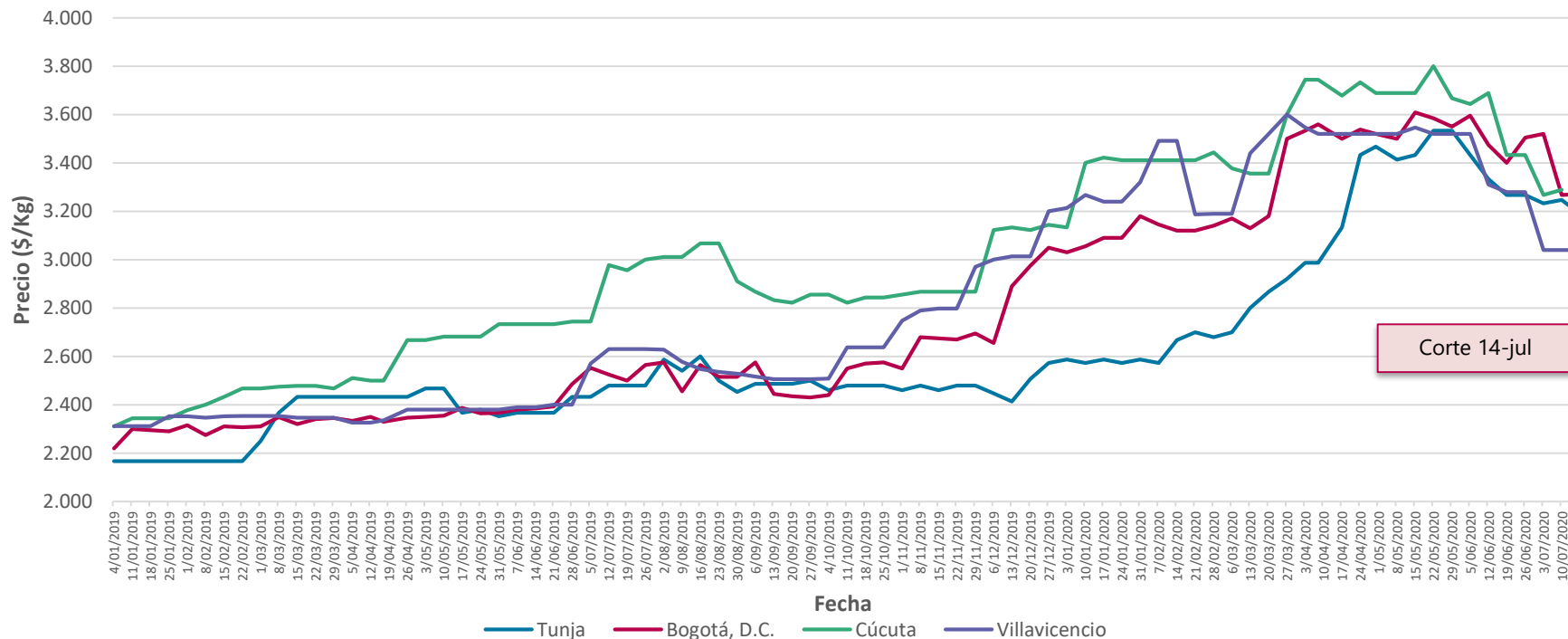
Arroz



El futuro
es de todos

Gobierno
de Colombia

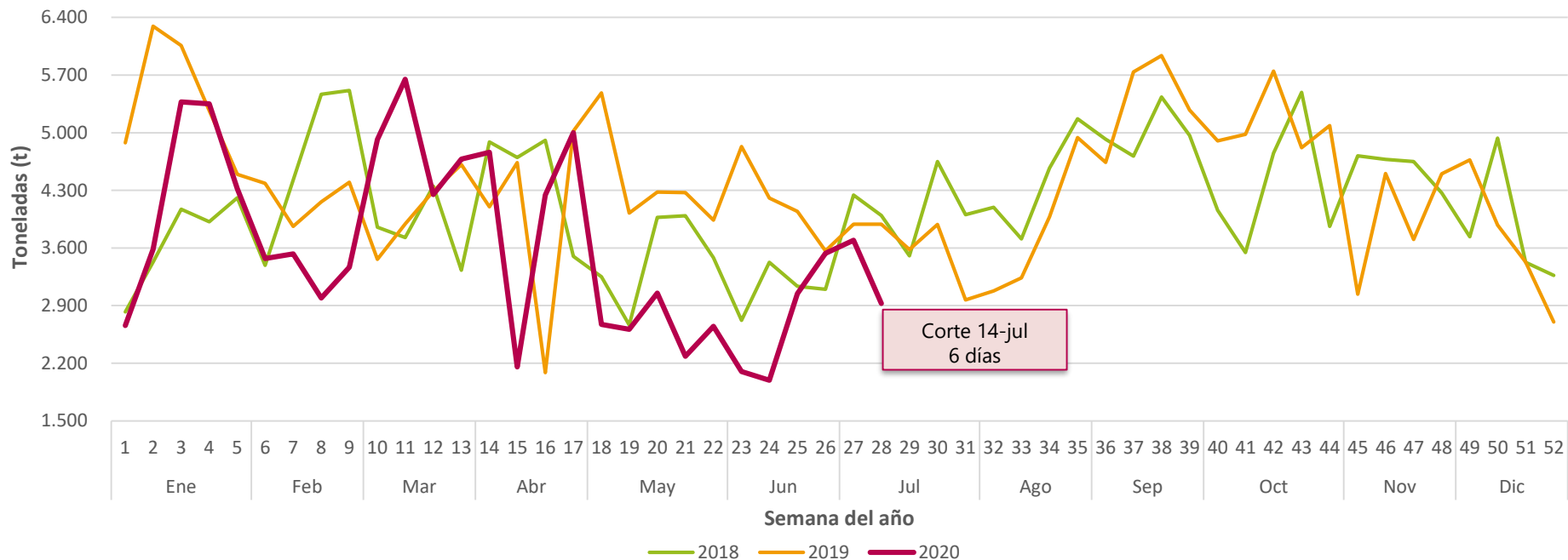
Arroz: precio



Fuente: DANE, SIPSA, 2020

Nota: Se presentan los precios promedios semanales. Las semanas se contabilizan de sábado a viernes. Para la semana más reciente se presenta el precio promedio entre el 11 y 14 de julio (martes). La etiqueta del eje de fecha, corresponde al último día de la semana.

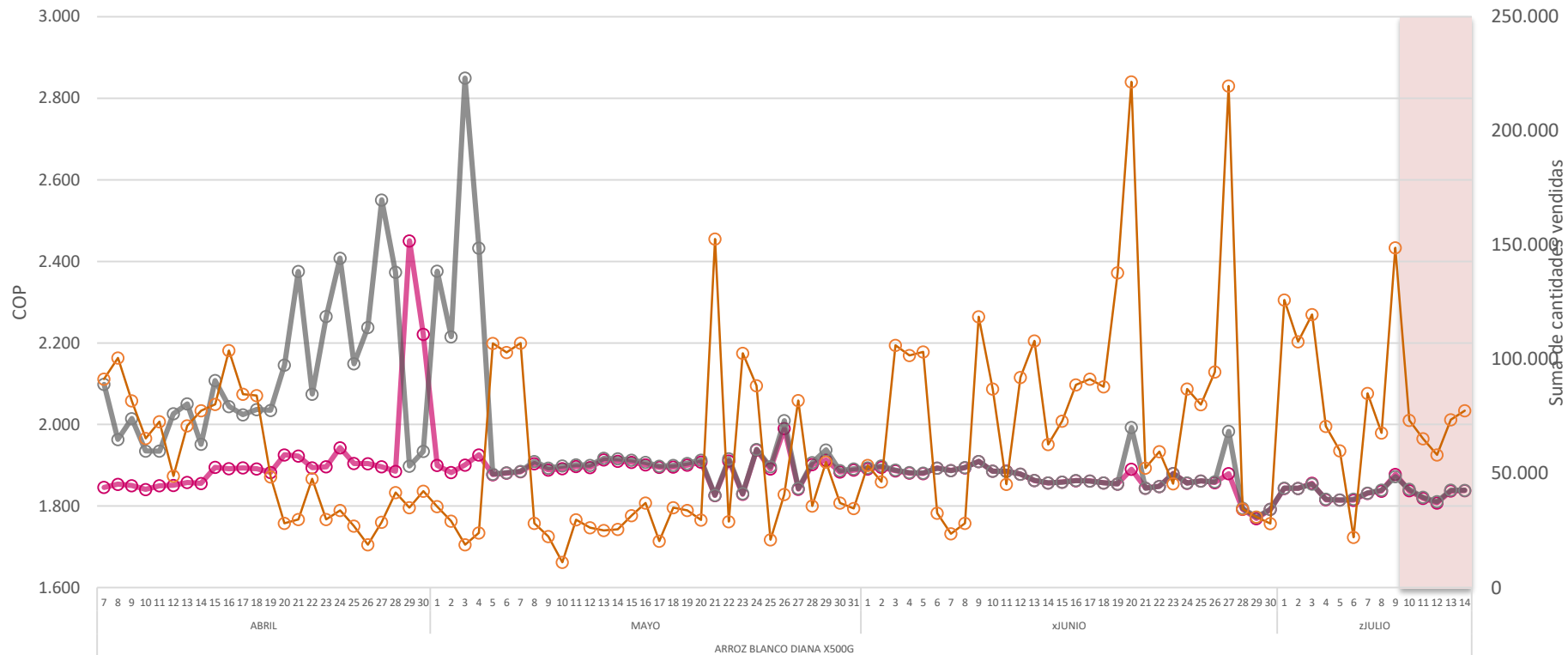
Arroz: abastecimiento



Fuente: DANE, SIPSA, 2020

Nota: Los datos de abastecimiento semanal presentados tienen una cobertura de siete días (de jueves a miércoles); sin embargo, para la semana del 9 al 14 de julio la cobertura es de solo seis días (de jueves a martes), debido a disponibilidad de la información. Por lo cual es importante tener en cuenta para efectos de comparación de esta última semana con las anteriores.

Arroz para seco: precio y cantidades del producto más vendido



Fuente: PVPAPN, 2020

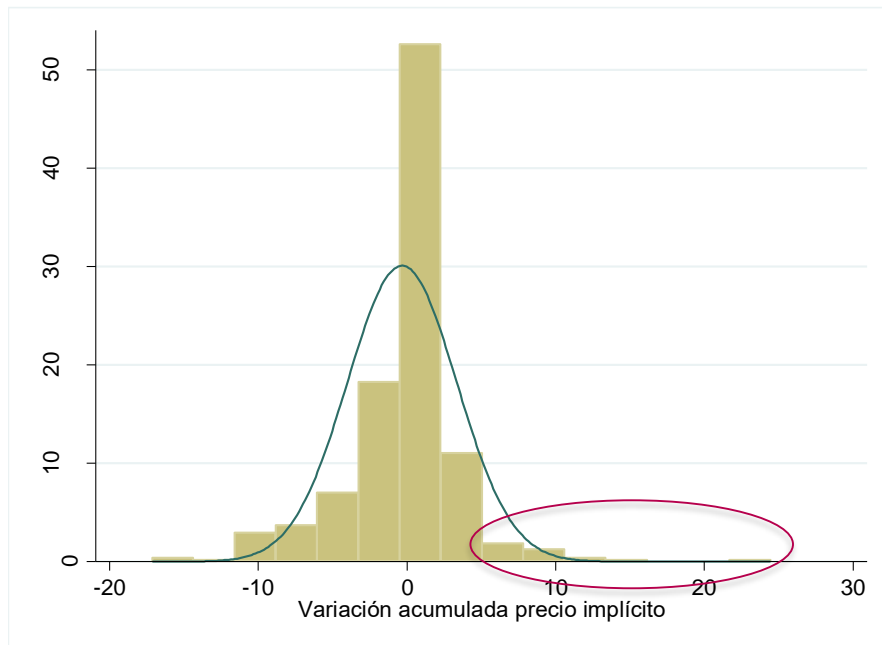
○ Promedio de pvp implícito Nacional

○ Promedio de pvp reportado Nacional

○ Suma de Cantidades vendidas

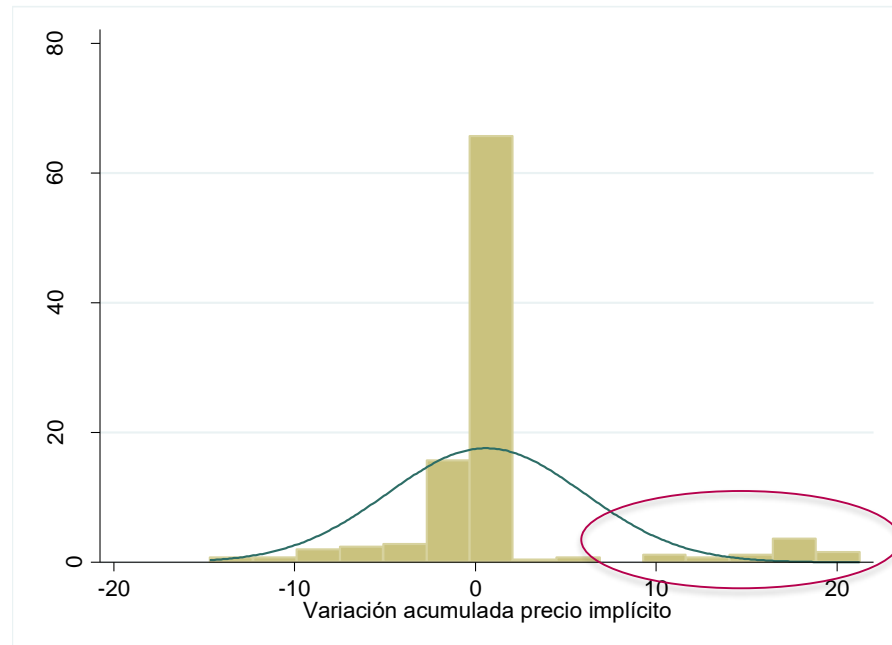
Ejemplos de variaciones acumuladas alejadas en más de 1 d.e.

ARROZ DIANA VITAMOR X3000G



El **9,0%** de los productos se desvían en al menos 1 d.e. de su media

ARROZ BLANCO DIANA X10KG

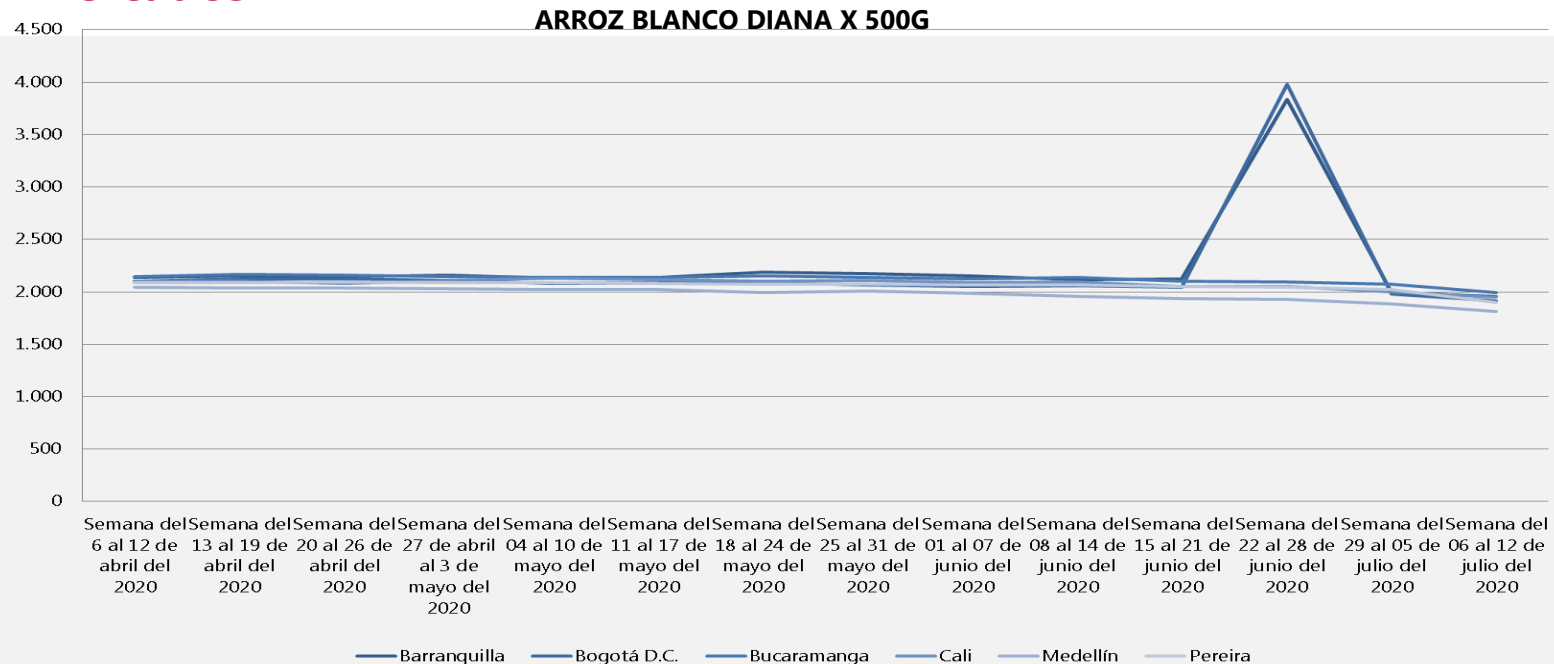


El **8,5%** de los productos se desvían en al menos 1 d.e. de su media

Precio de Venta al Público

Arroz para seco

Minimercados

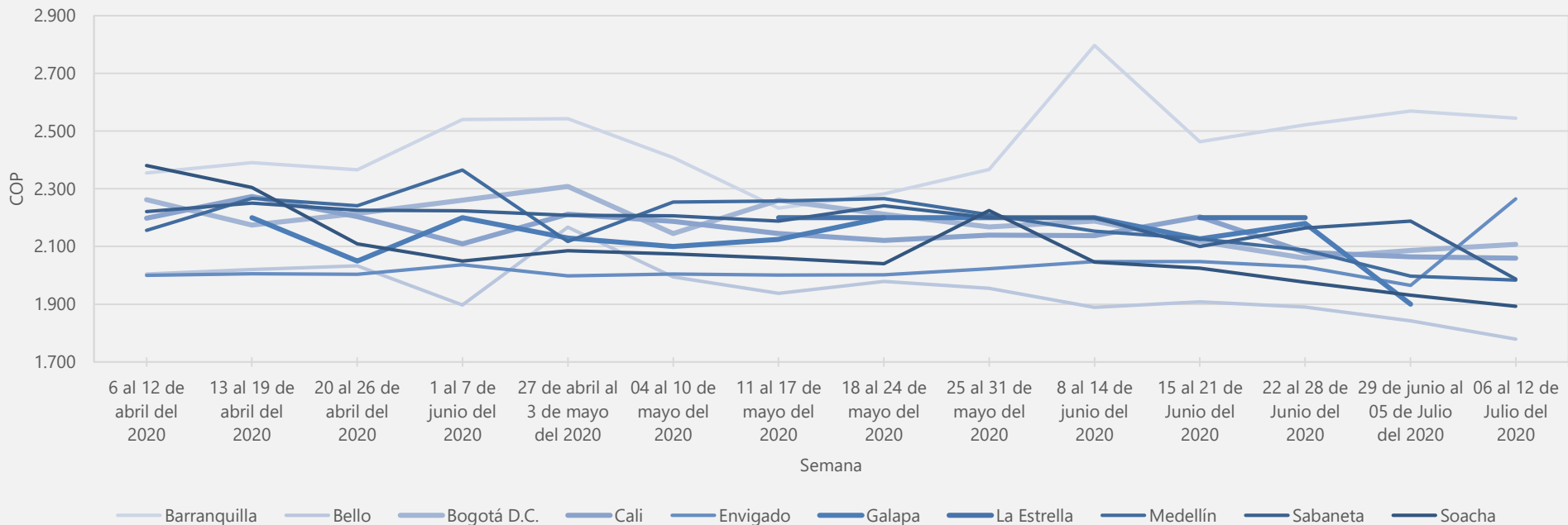


Precio de Venta al Público

Arroz para seco

Tiendas de barrio

ARROZ BLANCO DIANA X 500G



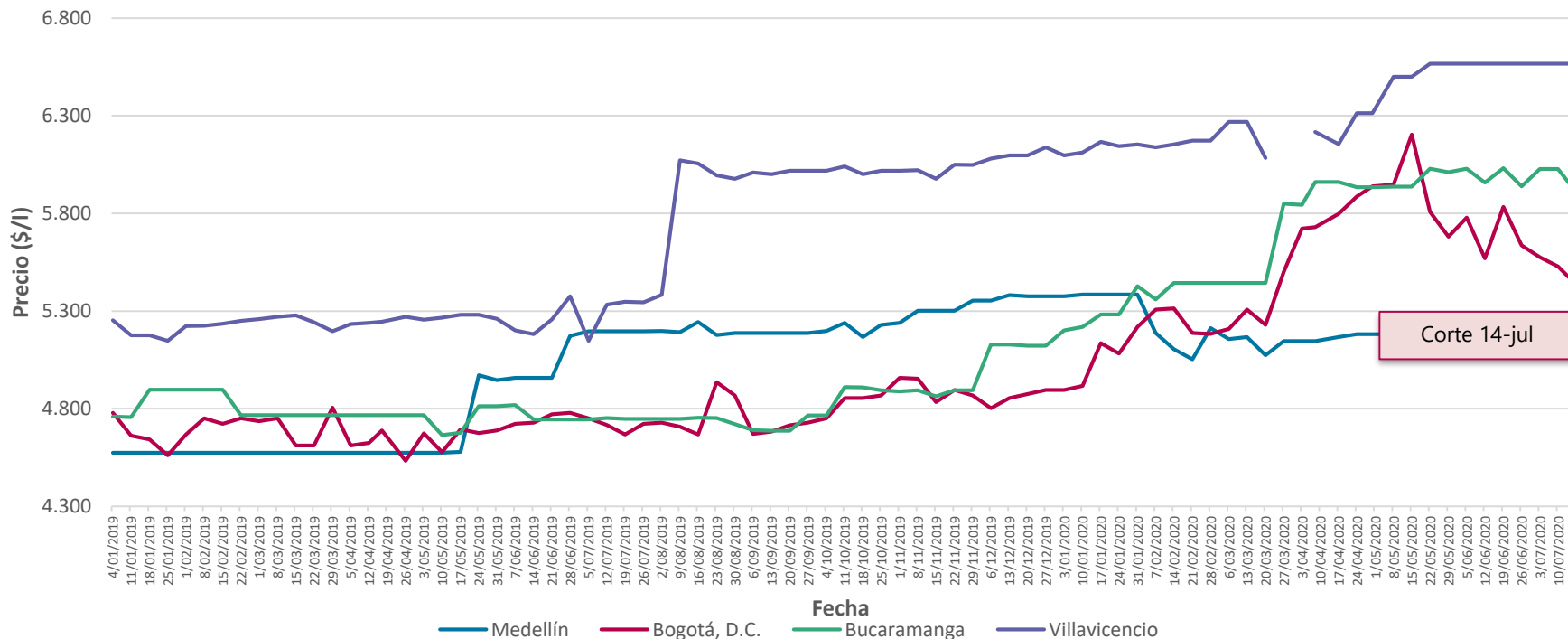
Aceite



El futuro
es de todos

Gobierno
de Colombia

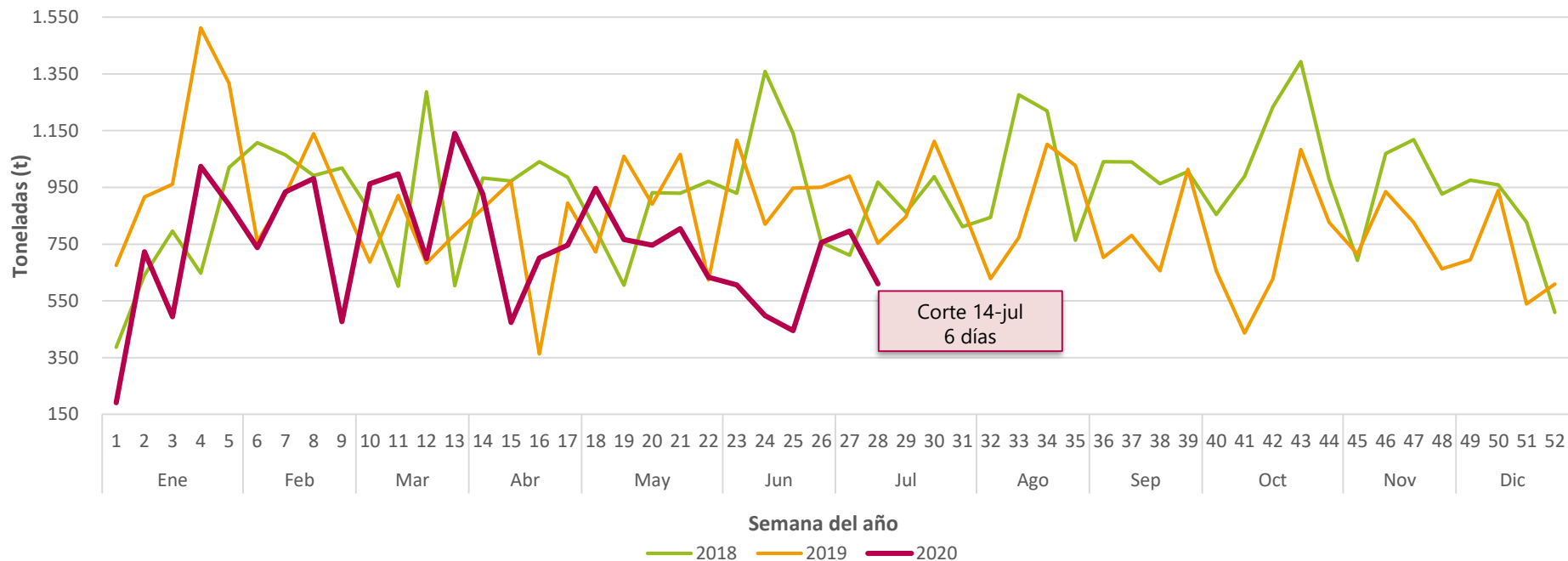
Aceite vegetal: precio



Fuente: DANE, SIPSA, 2020

Nota: Se presentan los precios promedios semanales. Las semanas se contabilizan de sábado a viernes. Para la semana más reciente se presenta el precio promedio entre el 11 y 14 de julio (martes). La etiqueta del eje de fecha, corresponde al último día de la semana.

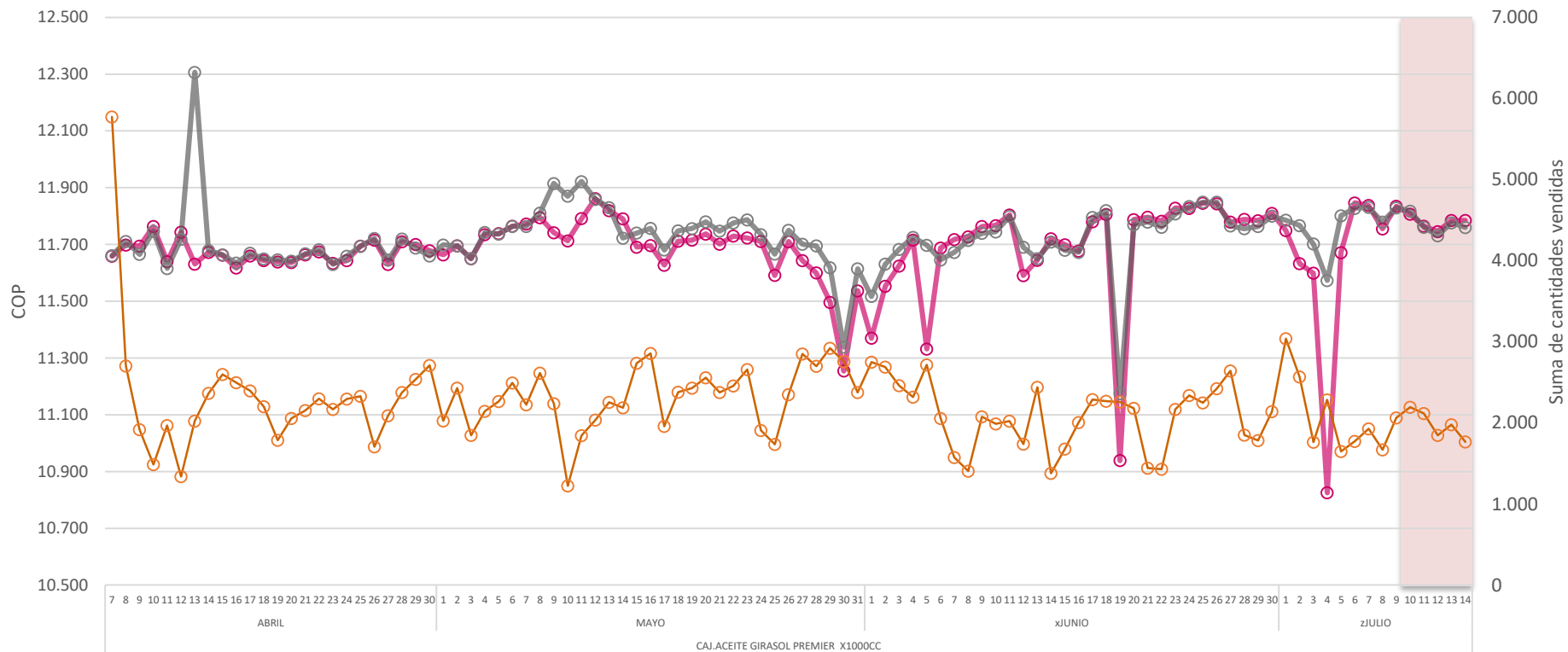
Aceites: abastecimiento



Fuente: DANE, SIPSA, 2020

Nota: Los datos de abastecimiento semanal presentados tienen una cobertura de siete días (de jueves a miércoles); sin embargo, para la semana del 9 al 14 de julio la cobertura es de solo seis días (de jueves a martes), debido a disponibilidad de la información. Por lo cual es importante tener en cuenta para efectos de comparación de esta última semana con las anteriores.

Aceite: precio y cantidades del producto más vendido



Fuente: PVPAPN, 2020

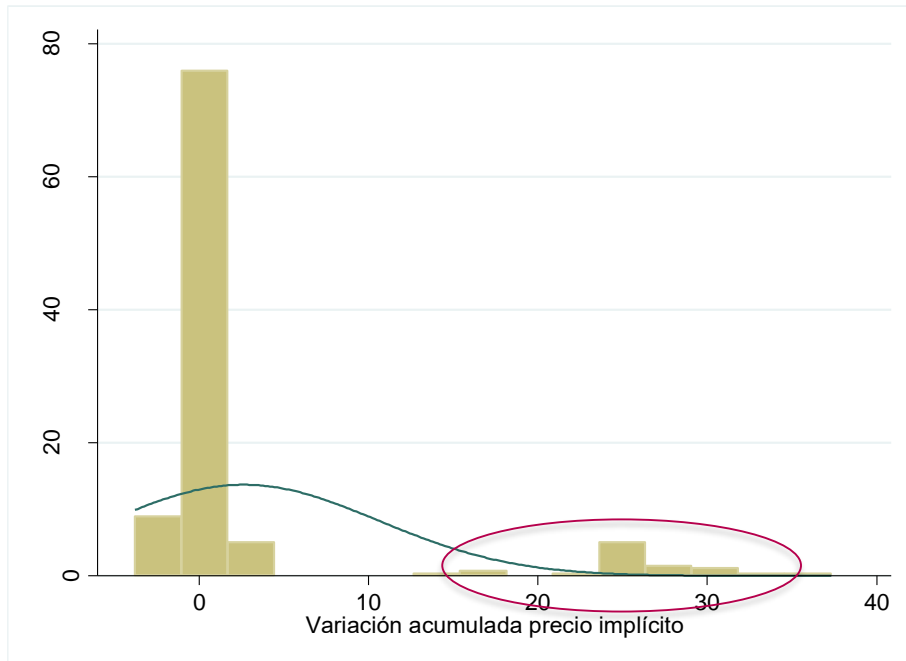
○ Promedio de pvp implícito Nacional

○ Promedio de pvp reportado Nacional

○ Suma de Cantidades vendidas

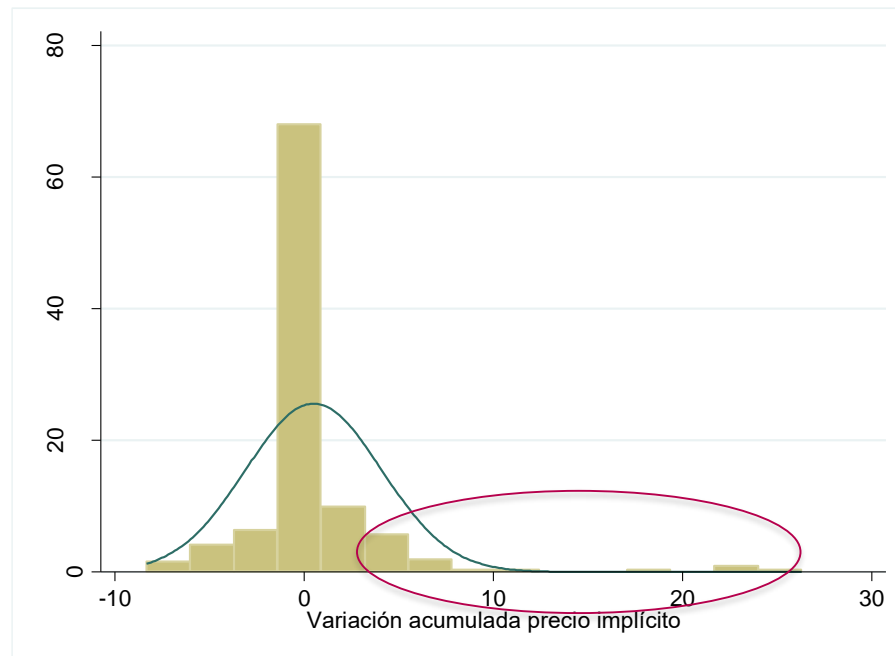
Ejemplos de variaciones acumuladas alejadas en más de 1 desviación estándar (d.e.)

CAJ.ACEITE GIRASOL PREMIER X2000CC.



El **10,1%** de los productos se desvían en al menos 1 d.e. de su media

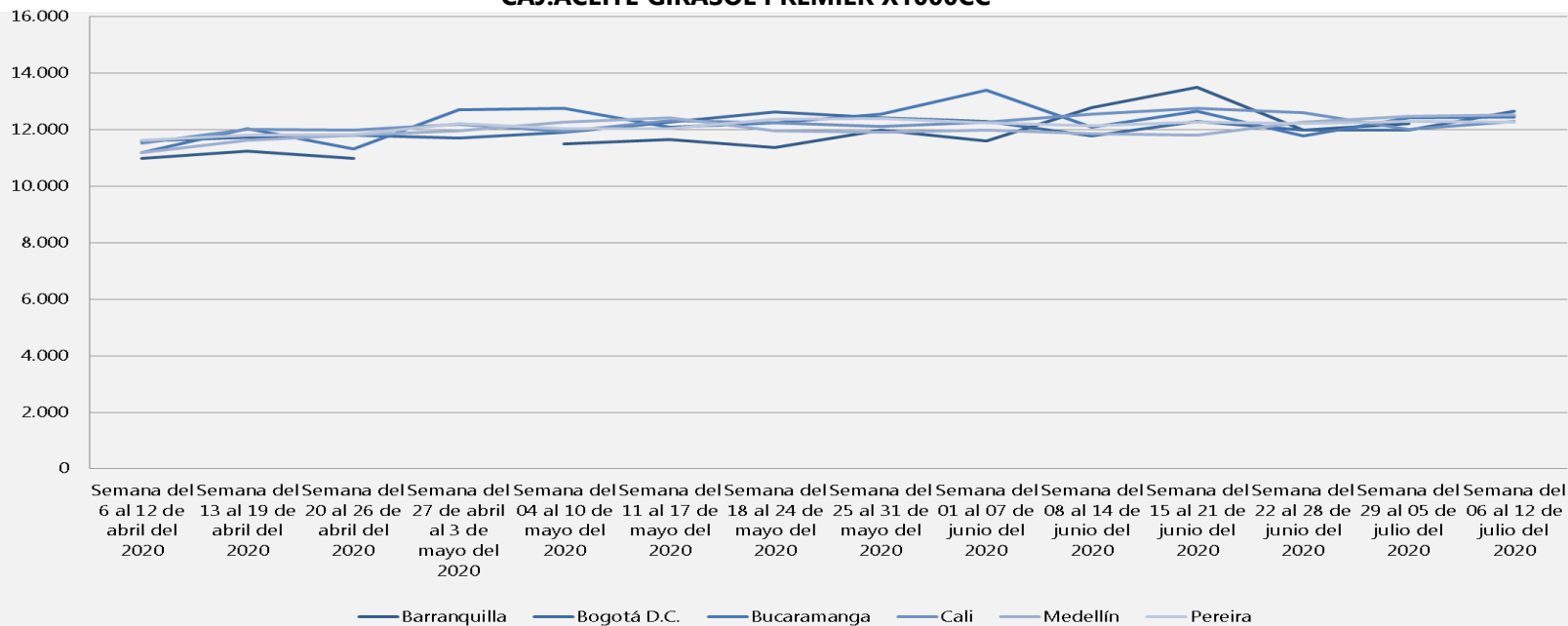
CAJ.ACEITE GIRASOL PREMIER X1000CC



El **8,6%** de los productos se desvían en al menos 1 d.e. de su media

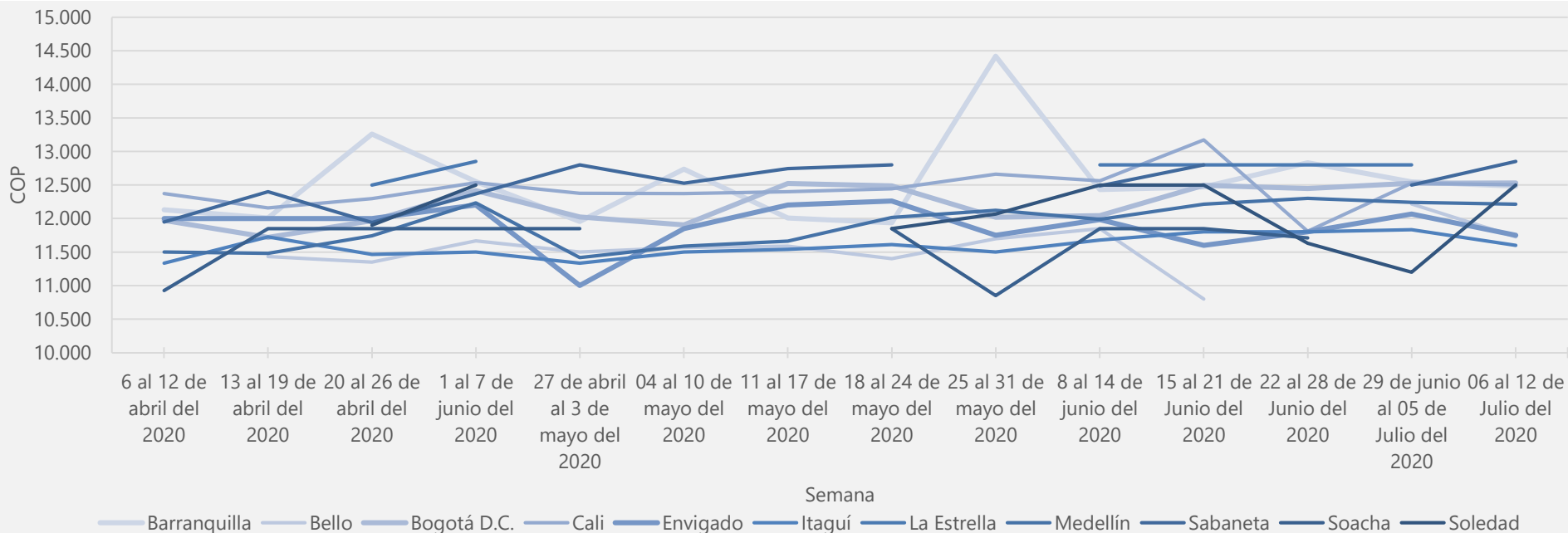
Precio de Venta al Público Aceite de Girasol Minimercados

CAJ.ACEITE GIRASOL PREMIER X1000CC



Precio de Venta al Público Aceite de Girasol Tiendas de barrio

CAJ.ACEITE GIRASOL PREMIER X1000CC



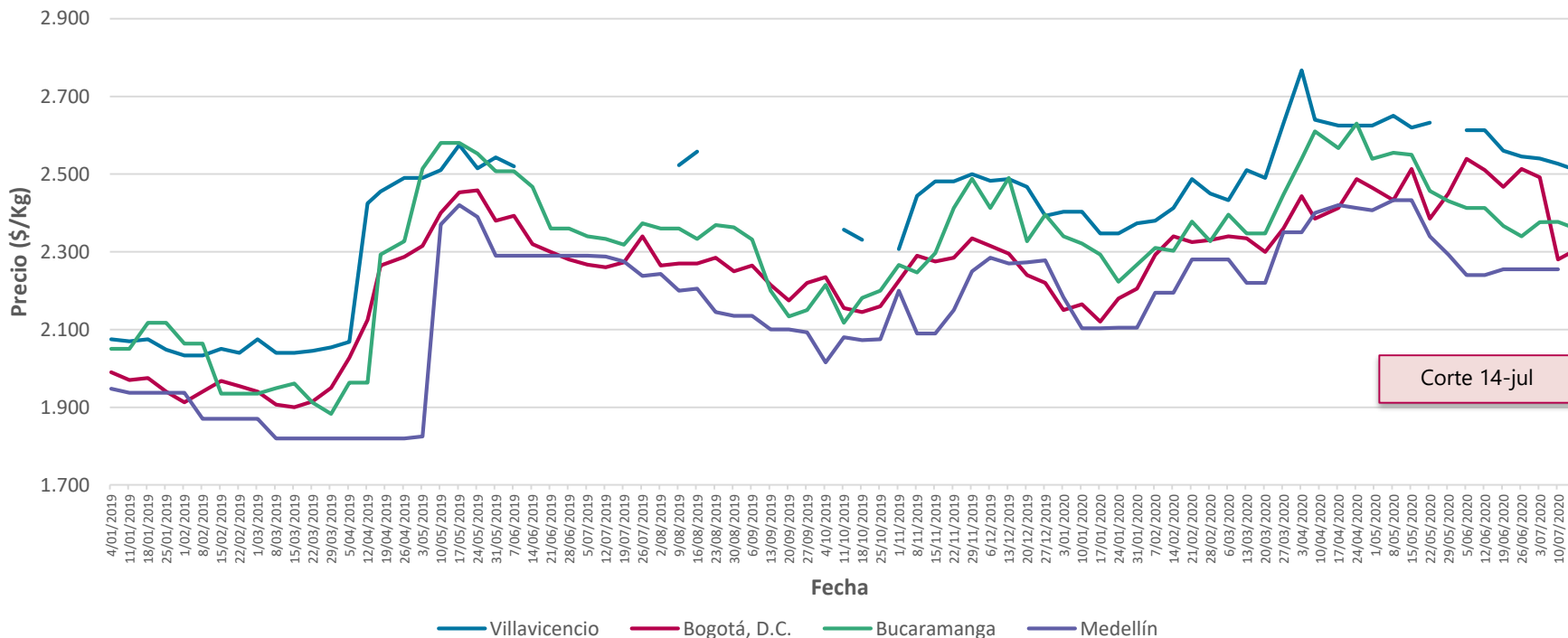
Azúcar



El futuro
es de todos

Gobierno
de Colombia

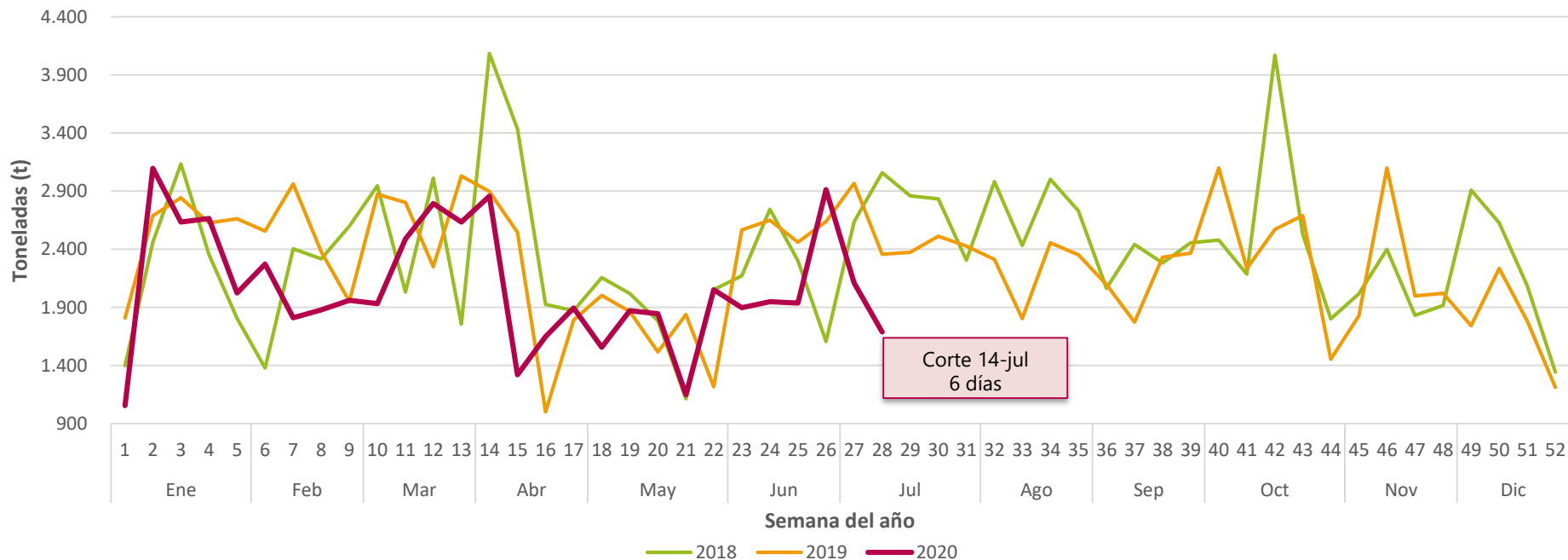
Azúcar: precio



Fuente: DANE, SIPSA, 2020

Nota: Se presentan los precios promedios semanales. Las semanas se contabilizan de sábado a viernes. Para la semana más reciente se presenta el precio promedio entre el 11 y 14 de julio (martes). La etiqueta del eje de fecha, corresponde al último día de la semana.

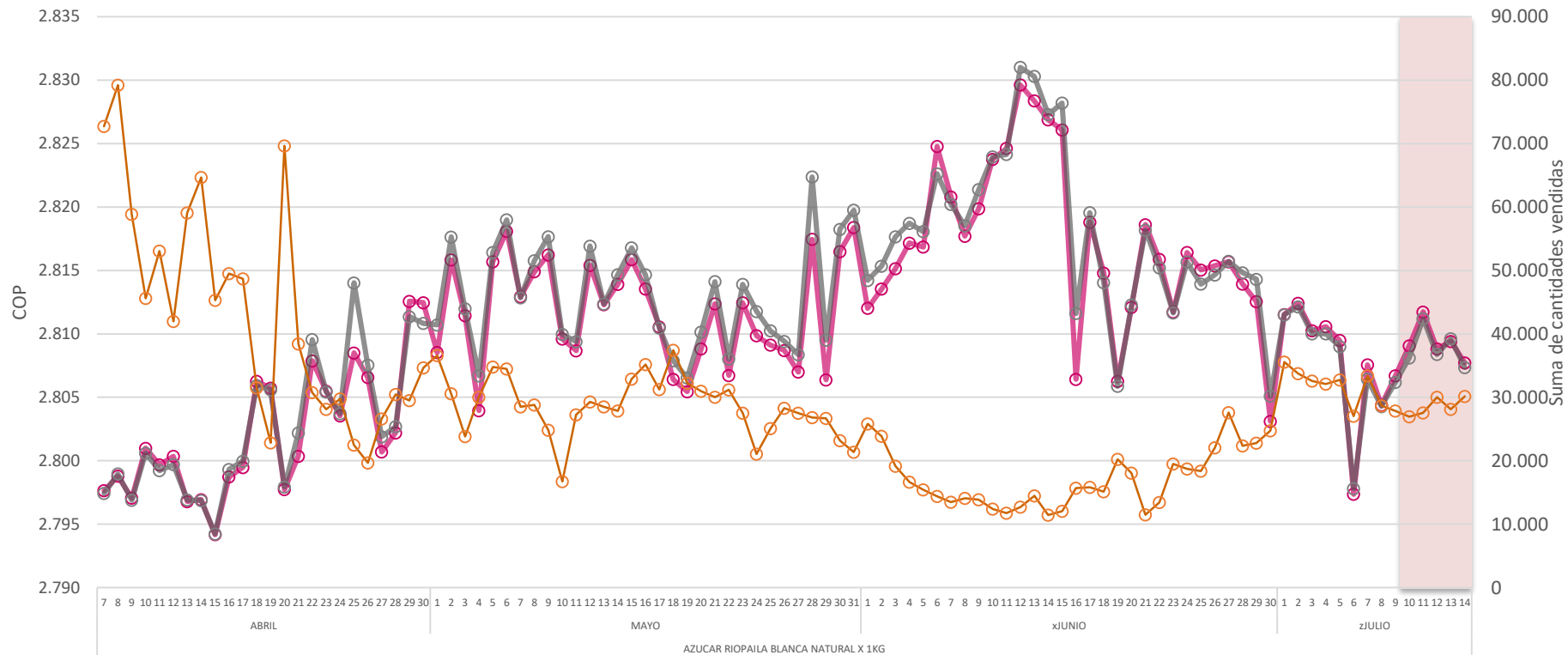
Azúcar: abastecimiento



Fuente: DANE, SIPSA, 2020

Nota: Los datos de abastecimiento semanal presentados tienen una cobertura de siete días (de jueves a miércoles); sin embargo, para la semana del 9 al 14 de julio la cobertura es de solo seis días (de jueves a martes), debido a disponibilidad de la información. Por lo cual es importante tener en cuenta para efectos de comparación de esta última semana con las anteriores.

Azúcar refinada: precio y cantidades del producto más vendido



Fuente: PVPAPN, 2020

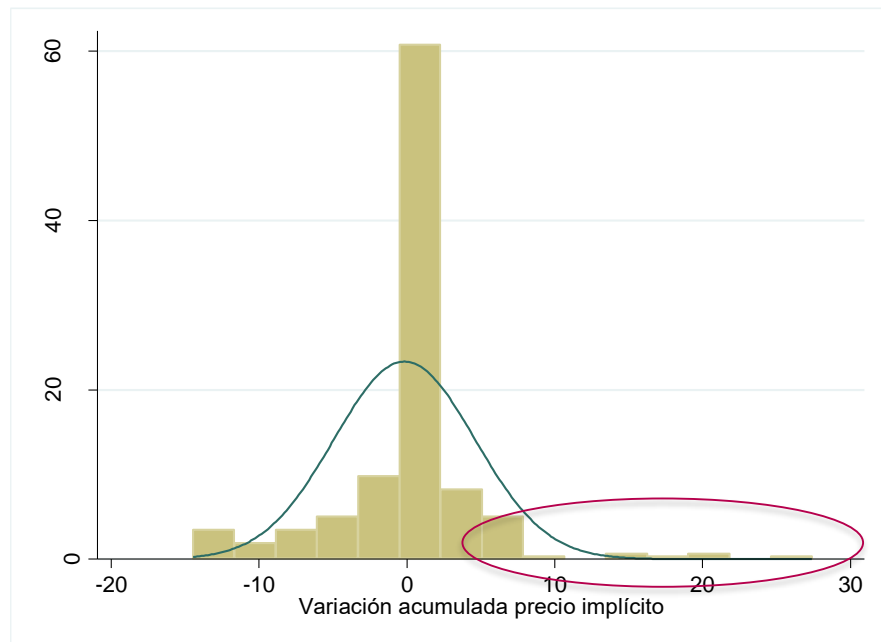
○ Promedio de pvp implícito Nacional

○ Promedio de pvp reportado Nacional

○ Suma de Cantidades vendidas

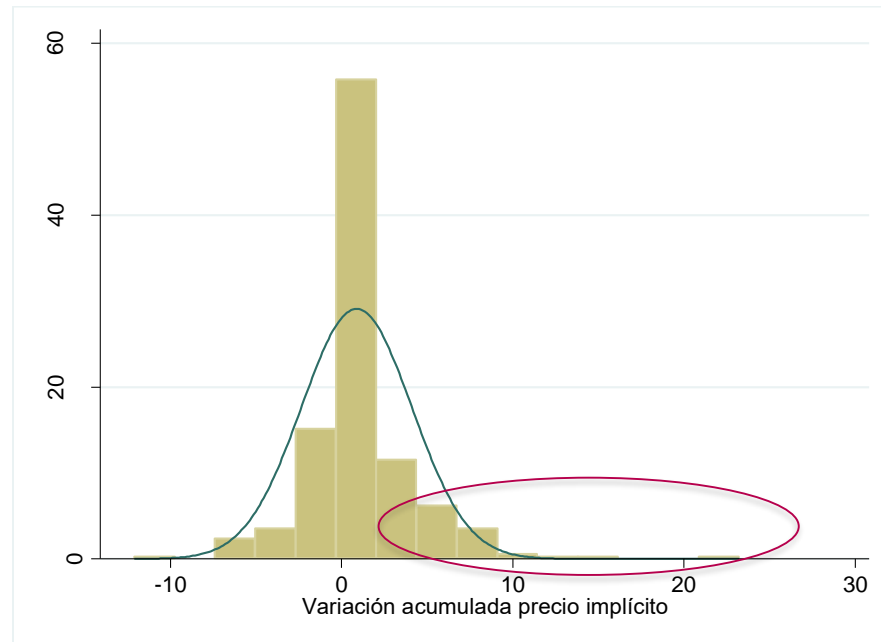
Ejemplos de variaciones acumuladas alejadas en más de 1 d.e.

AZÚCAR PROVIDENCIA X2500G



El **9,5%** de los productos se desvían en al menos 1 d.e. de su media

ARROZ BLANCO DIANA X10KG



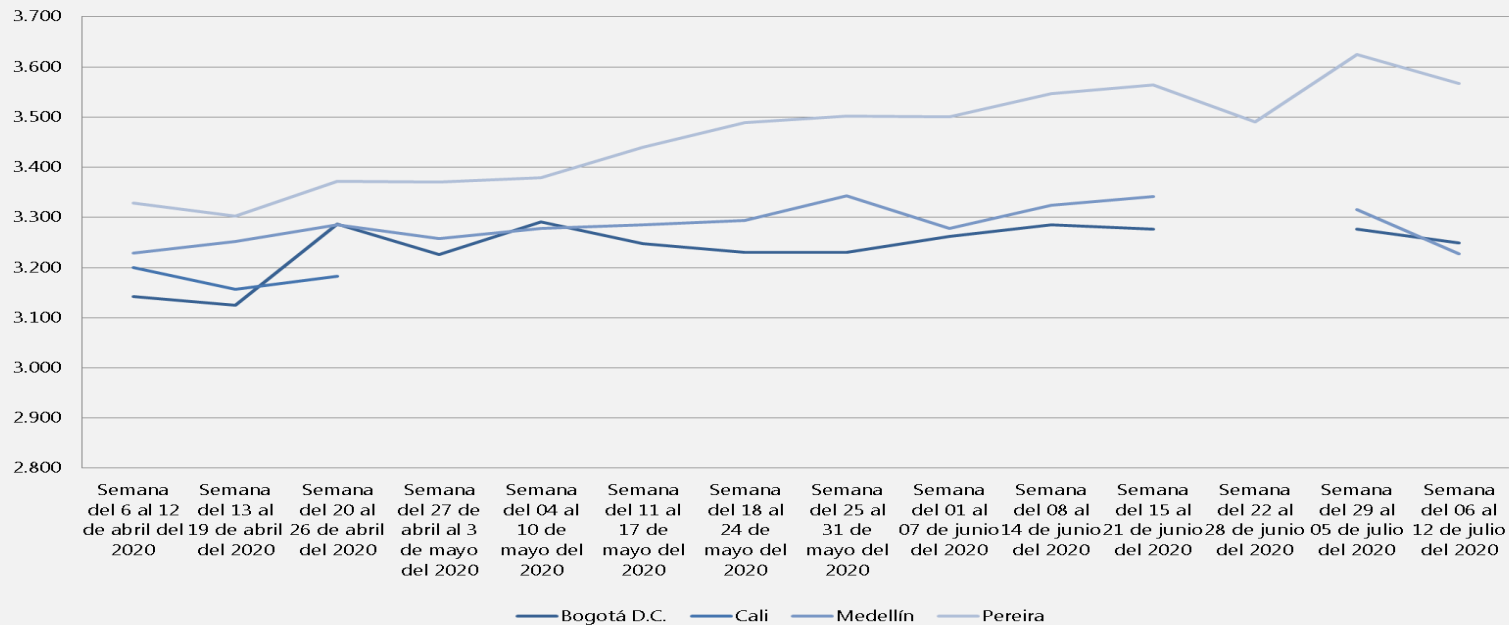
El **12,8%** de los productos se desvían en al menos 1 d.e. de su media

Precio de Venta al Público

Azúcar

Minimercados

AZUCAR RIOPAILA MORENA X1KG

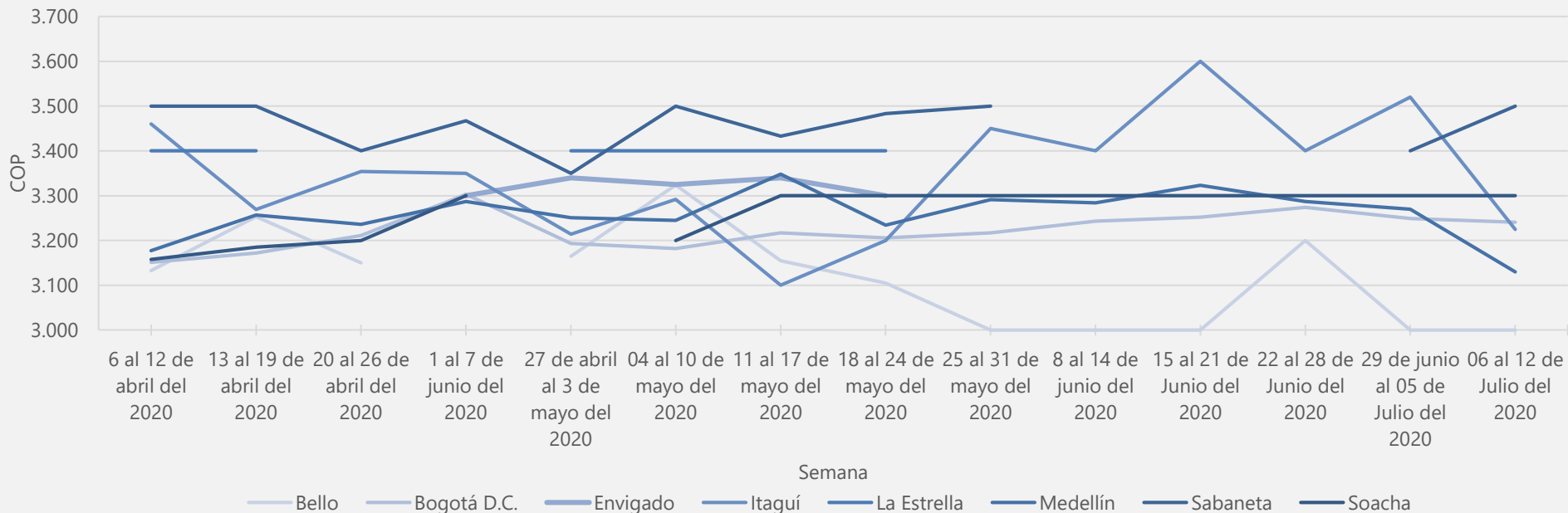


Precio de Venta al Público

Azúcar

Tiendas de barrio

AZUCAR RIOPAILA MORENA X 1KG



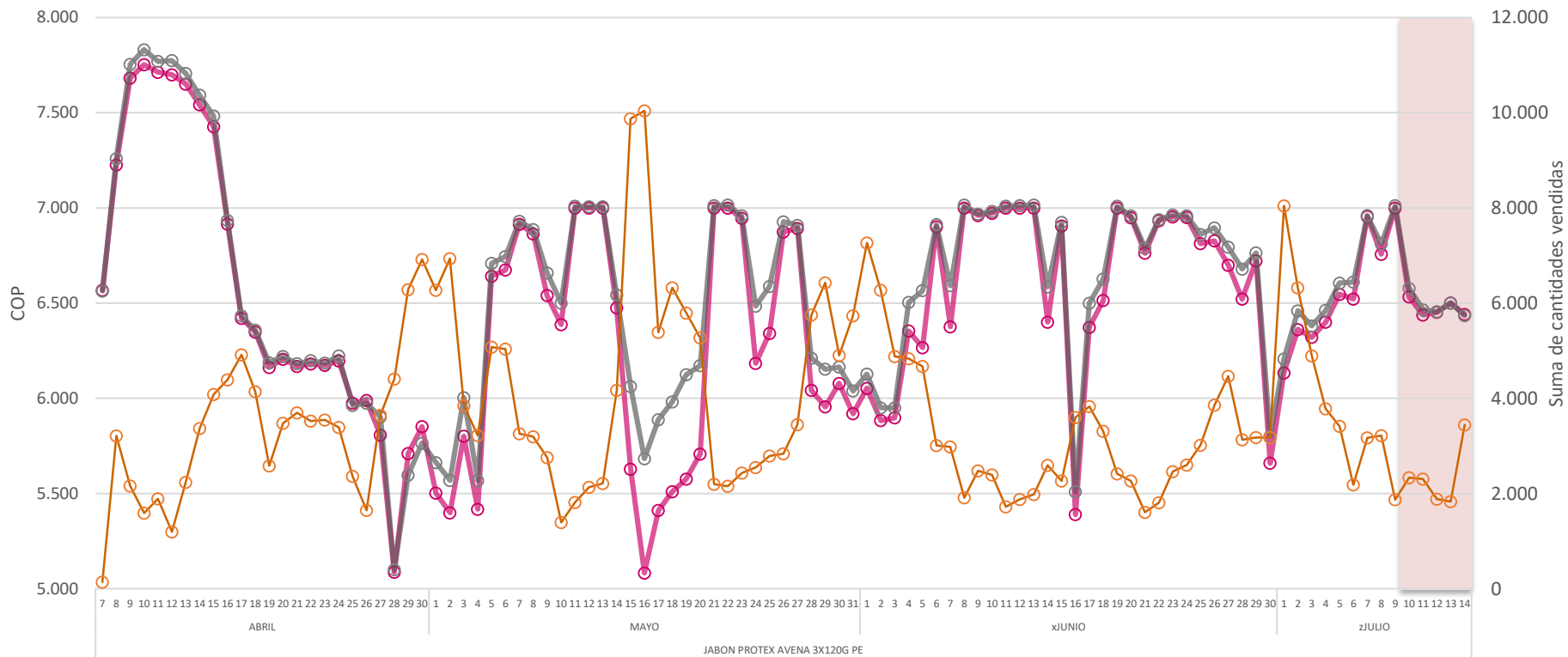
Jabón de tocador en barra



El futuro
es de todos

Gobierno
de Colombia

Jabón de tocador en barra: precio y cantidades del producto más vendido



Fuente: PVPAPN, 2020

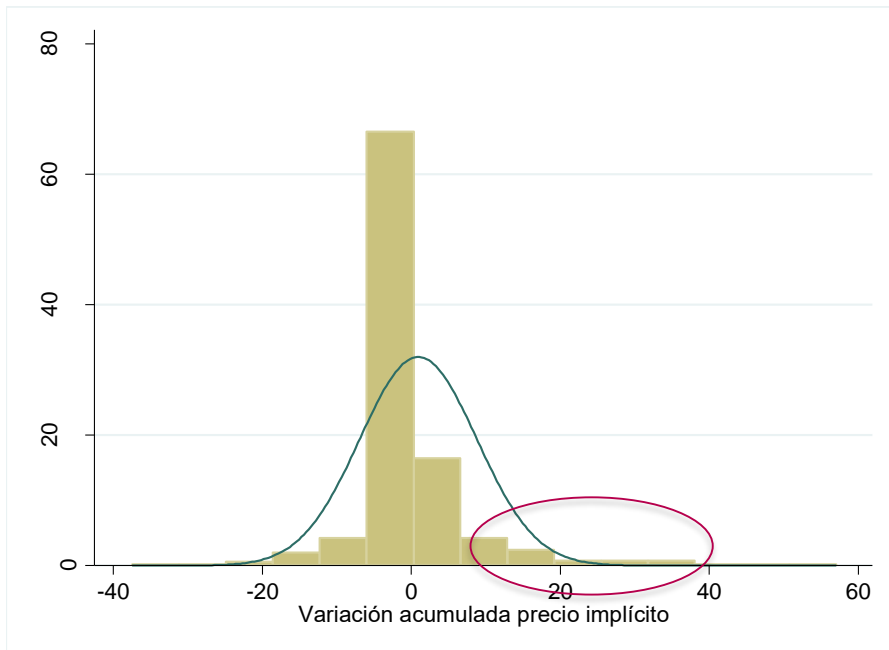
● Promedio de pvp implícito Nacional

● Promedio de pvp reportado Nacional

● Suma de Cantidades vendidas

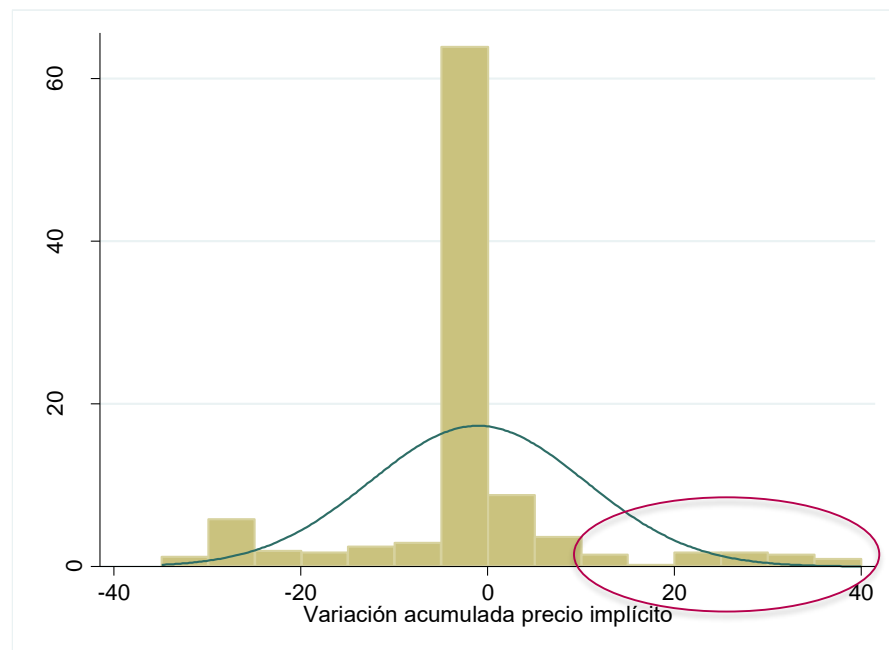
Ejemplos de variaciones acumuladas alejadas en más de 1 d.e.

JABÓN PROTEX OMEGA 3X120G PE



El **6,8%** de los productos se desvían en al menos 1 d.e. de su media

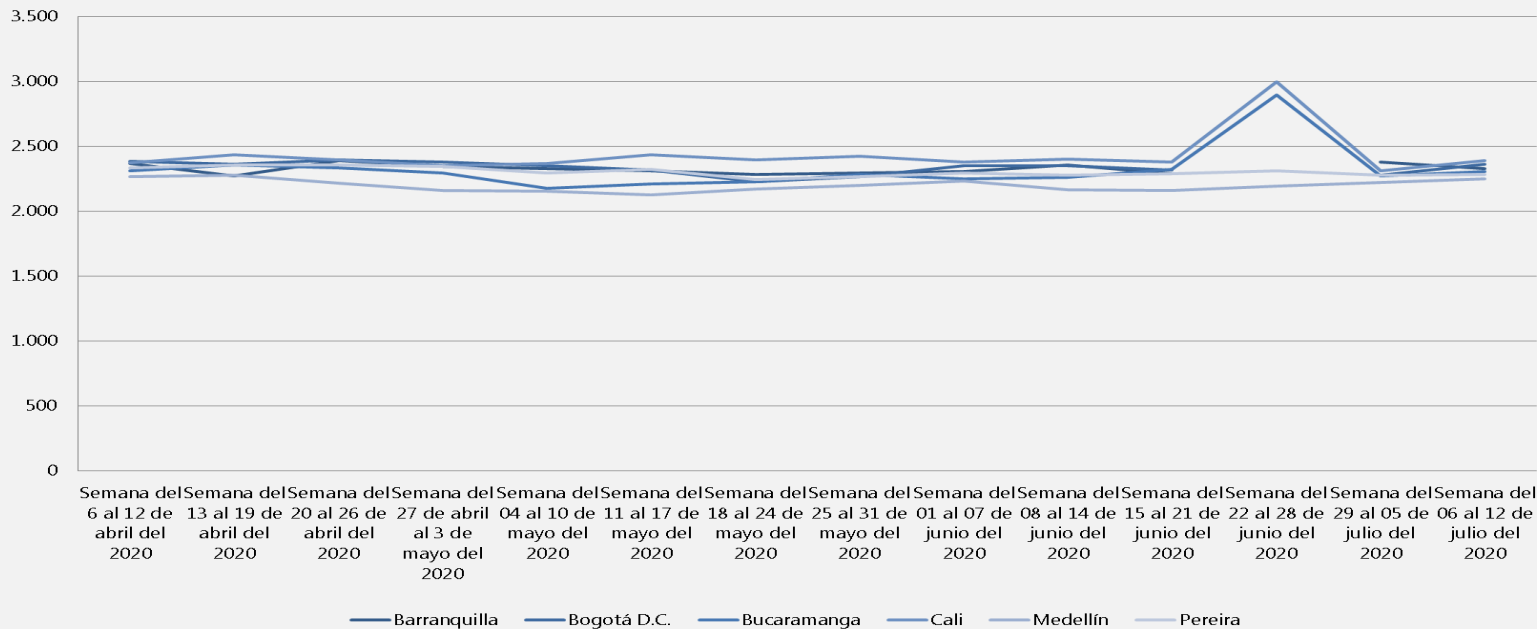
JABÓN PROTEX LIMPIEZA PROFUNDA 3X120G



El **7,3%** de los productos se desvían en al menos 1 d.e. de su media

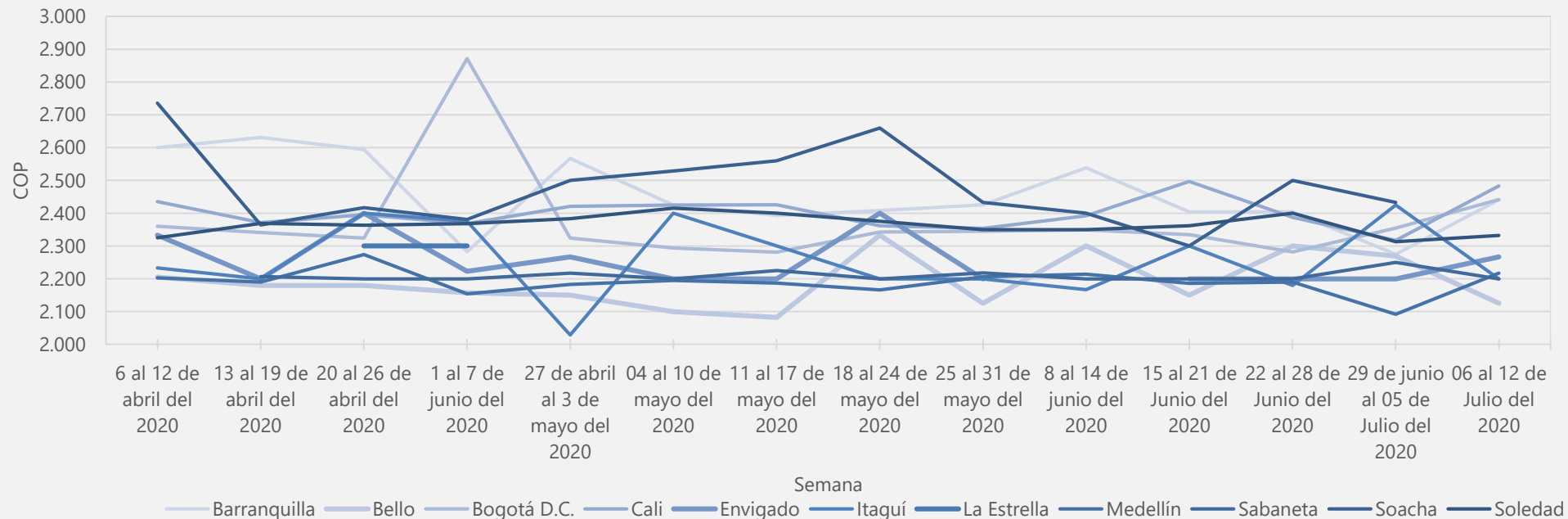
Precio de Venta al Público Jabón de tocador en barra Minimercados

JABON PROTEX HERBAL 120G



Precio de Venta al Público Jabón de tocador en barra Tiendas de barrio

JABON PROTEX HERBAL 120G



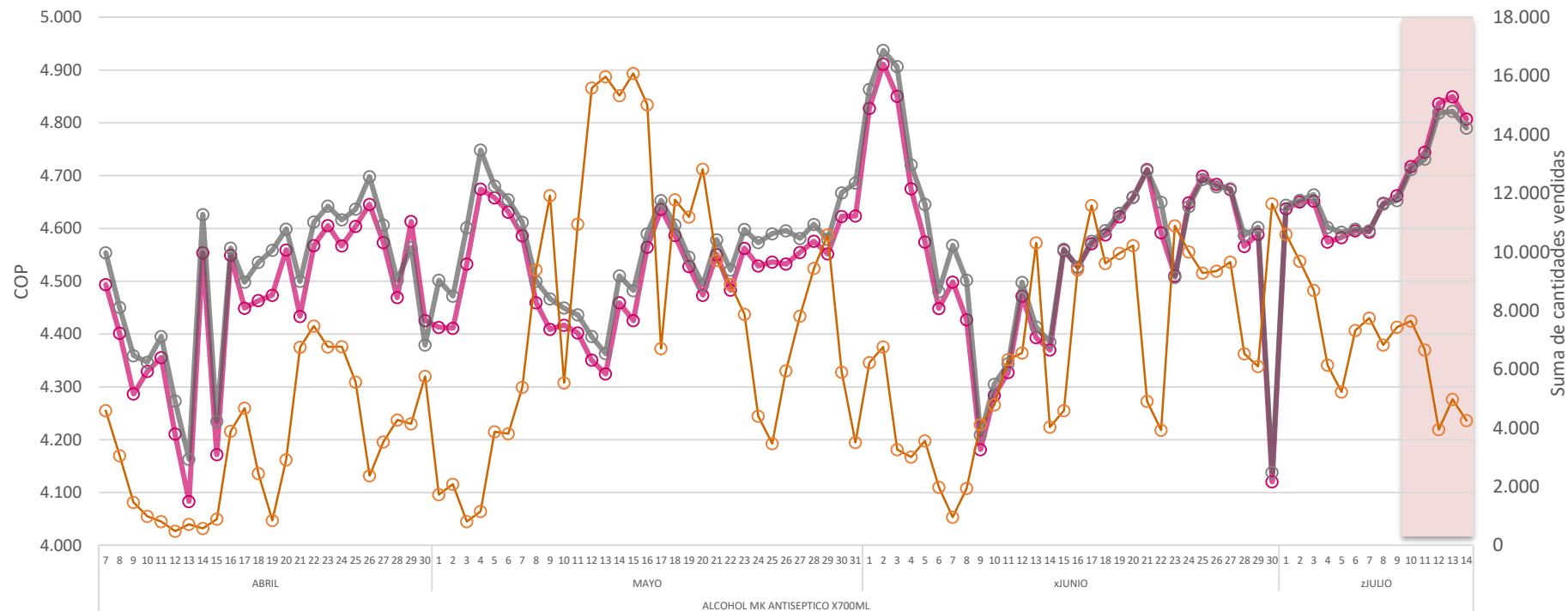
Soluciones desinfectantes – Alcohol



El futuro
es de todos

Gobierno
de Colombia

Solución o gel desinfectante a base de alcohol: precio y cantidades del producto más vendido



Fuente: PVPAPN, 2020

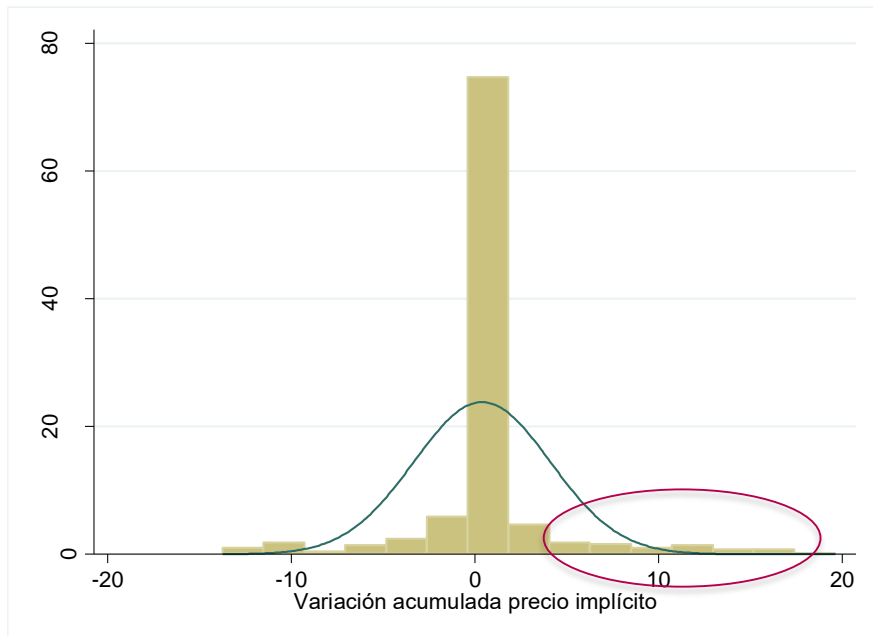
○ Promedio de pvp implícito Nacional

○ Promedio de pvp reportado Nacional

○ Suma de Cantidades vendidas

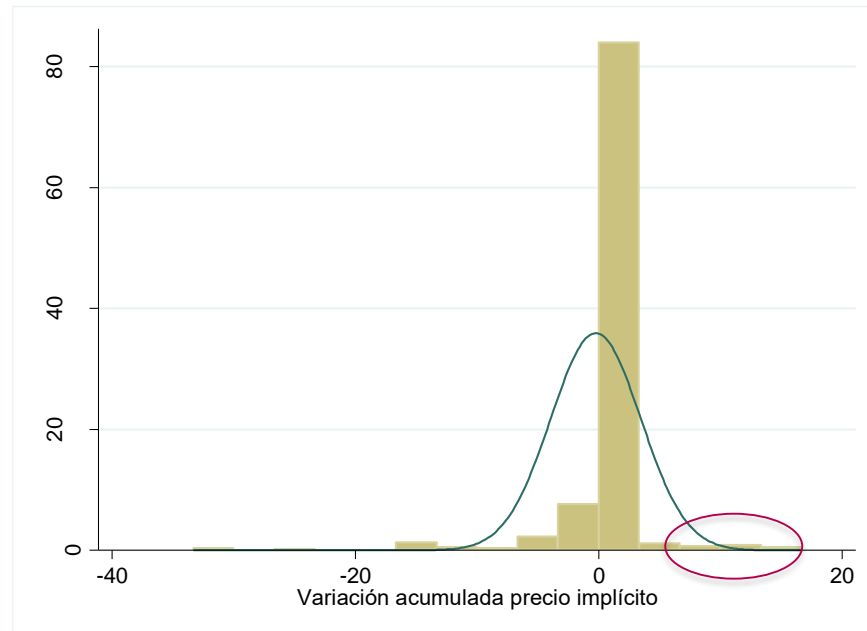
Ejemplos de variaciones acumuladas alejadas en más de 1 d.e.

ALCOHOL MK ANTISÉPTICO X700ML



El **7,7%** de los productos se desvían en al menos 1 d.e. de su media

ALCOHOL MK ANTISÉPTICO X350ML



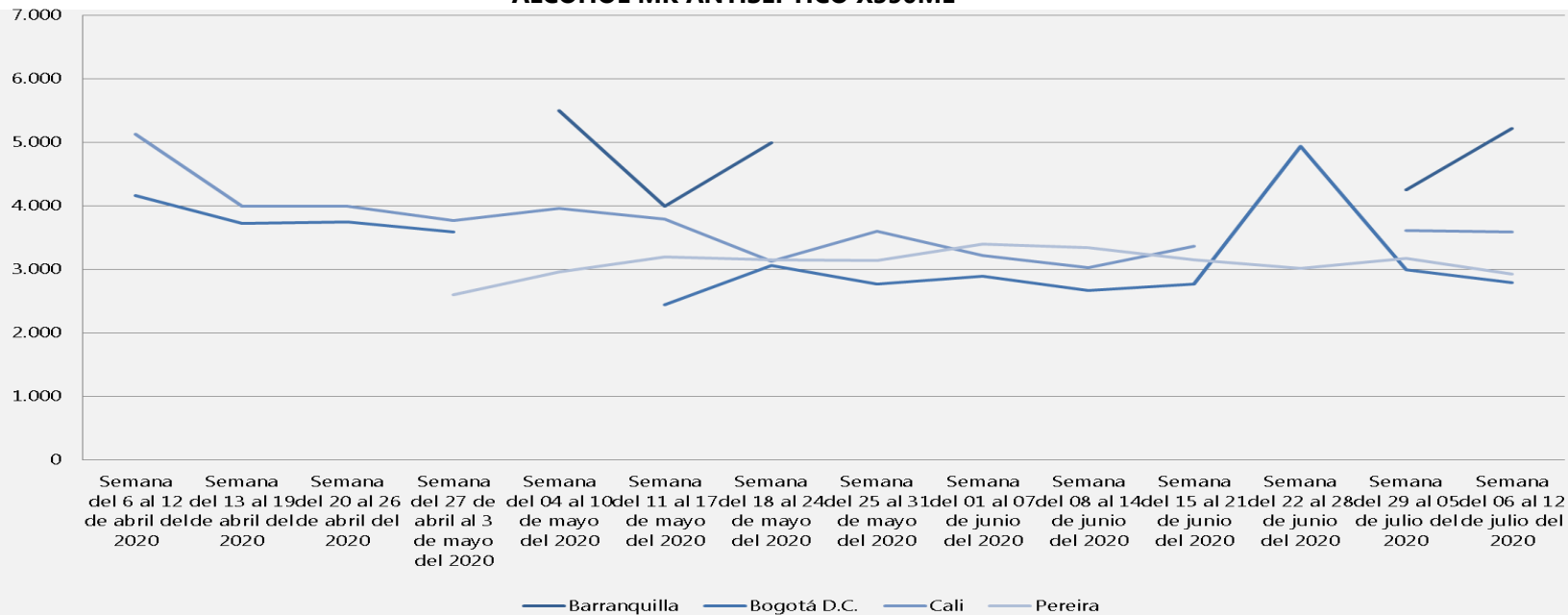
El **3,0%** de los productos se desvían en al menos 1 d.e. de su media

Precio de Venta al Público

Solución o gel desinfectante a base de alcohol

Minimercados

ALCOHOL MK ANTISEPTICO X350ML

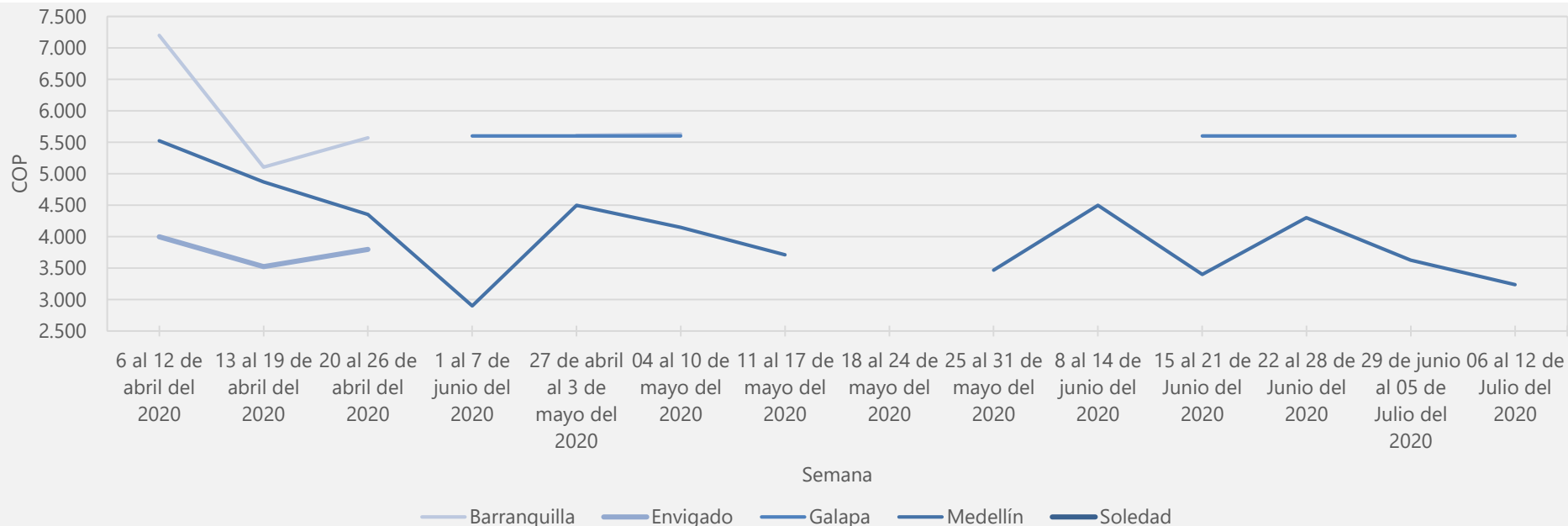


Precio de Venta al Público

Solución o gel desinfectante a base de alcohol

Tiendas de barrio

ALCOHOL MK ANTISEPTICO X350ML



**Reporte semanal a la Superintendencia de
Industria y Comercio (identificación de
eventuales variaciones significativas y atípicas
en precios, en función de su comportamiento
histórico)**

Julio 16 de 2020

Período de julio 08 al 14 de 2020



**El futuro
es de todos**

**Gobierno
de Colombia**



a.

- Diecisiete de los productos para los cuales fue posible contar con información, presentaron variaciones semanales positivas en su nivel de precios entre el 08 y 14 de julio, destacando el comportamiento de los guantes quirúrgicos (**5,25%**), aceite de girasol (**3,55%**) y arveja (**3,52%**) con variaciones superiores al 3,00%.

b.

- Al analizar las principales variaciones semanales según producto y departamento, los guantes quirúrgicos presentaron las variaciones más relevantes en Huila (**71,43%**), Norte de Santander (**18,19%**) y Tolima (**12,93%**). De otro lado, los guantes para examen, no estériles en Risaralda presentaron una variación (**13,21%**).
- Se destaca igualmente, el comportamiento de la naranja en los departamentos del Risaralda (**13,51%**) y Boyacá (**9,27%**)

c.

- La variación acumulada durante la semana del 08 al 14 de julio, para el huevo en Córdoba (**2,66%**) fue más de **120** veces superior al promedio de la variación semanal histórica observada en el IPC (**0,02%**), para este producto en la capital del departamento.
- En el caso de la papa criolla en Santander, la variación semanal ascendió a **2,16%**, un valor superior en más de **110** veces el promedio de la variación semanal histórica observada en el IPC (**0,02%**), para este producto en la ciudad de Bucaramanga.

d.

- El registro de código de barra-establecimiento de comercio que explica la mayor variación diaria por producto (presentada por la Cebolla en rama el 08 de julio con **14,23%**) fue la venta en Almacenes Éxito, que aportó 12,10 puntos porcentuales a la variación total.



Número de variaciones alejadas en al menos una desviación estándar del promedio acumulado nacional - Nombre DANE

Nombre DANE	Número de variaciones alejadas en al menos una desviación estándar del precio implícito			Porcentaje de variaciones significativas
	No	Sí	Total	
Aceite de girasol	2125	177	2302	7,7%
Acetaminofén	4860	176	5036	3,5%
Amoxicilina	744	25	769	3,3%
Arroz para seco	3843	351	4194	8,4%
Arveja	1635	155	1790	8,7%
Azúcar refinada	7345	659	8004	8,2%
Cebolla cabezona	79	9	88	10,2%
Cebolla en rama	74	11	85	12,9%
Guantes para examen, no estériles	609	45	654	6,9%
Guantes Quirúrgicos	81	6	87	6,9%
Hidroxiclороquina	133	3	136	2,2%
Huevo	1564	210	1774	11,8%
Ibuprofeno	239	6	245	2,4%
IVERMECTINA	384	17	401	4,2%
Jabón de tocador en barra	14136	968	15104	6,4%
Leche larga vida	10554	965	11519	8,4%
Naproxeno	961	23	984	2,3%
Naranja	109	6	115	5,2%
Papa criolla	25	5	30	16,7%
Papa negra	36	1	37	2,7%
Queso Campesino	212	18	230	7,8%
Respiradores con mascara de filtrado (mascara de alta eficiencia o mascara N95)	2		2	0,0%
Solución o gel desinfectante a base de alcohol	1175	62	1237	5,0%
Total general	50.925	3.898	54.823	7,1%

Seguimiento estadístico de precios del listado vigente de productos de primera necesidad

Julio 16 de 2020



El futuro
es de todos

Gobierno
de Colombia



@DANEColombia



@DANE_Colombia



/DANEColombia



/DANEColombia

www.dane.gov.co