

Seguimiento estadístico de precios del listado vigente de productos de primera necesidad

Julio 30 de 2020

Resultados de acuerdo con el Decreto
Legislativo 507 de abril 01 de 2020 y
Resolución 078 de abril 07 de 2020



El futuro
es de todos

Gobierno
de Colombia

De dónde venimos:

- 5-días (17 al 21 de julio).
- Cobertura de 25 productos con 78 fuentes y **310.570** cotizaciones
- Abastecimiento mayorista de SIPSA en 28 centrales de abastecimiento con **15.737 toneladas el lunes 13 de julio (festivo)**

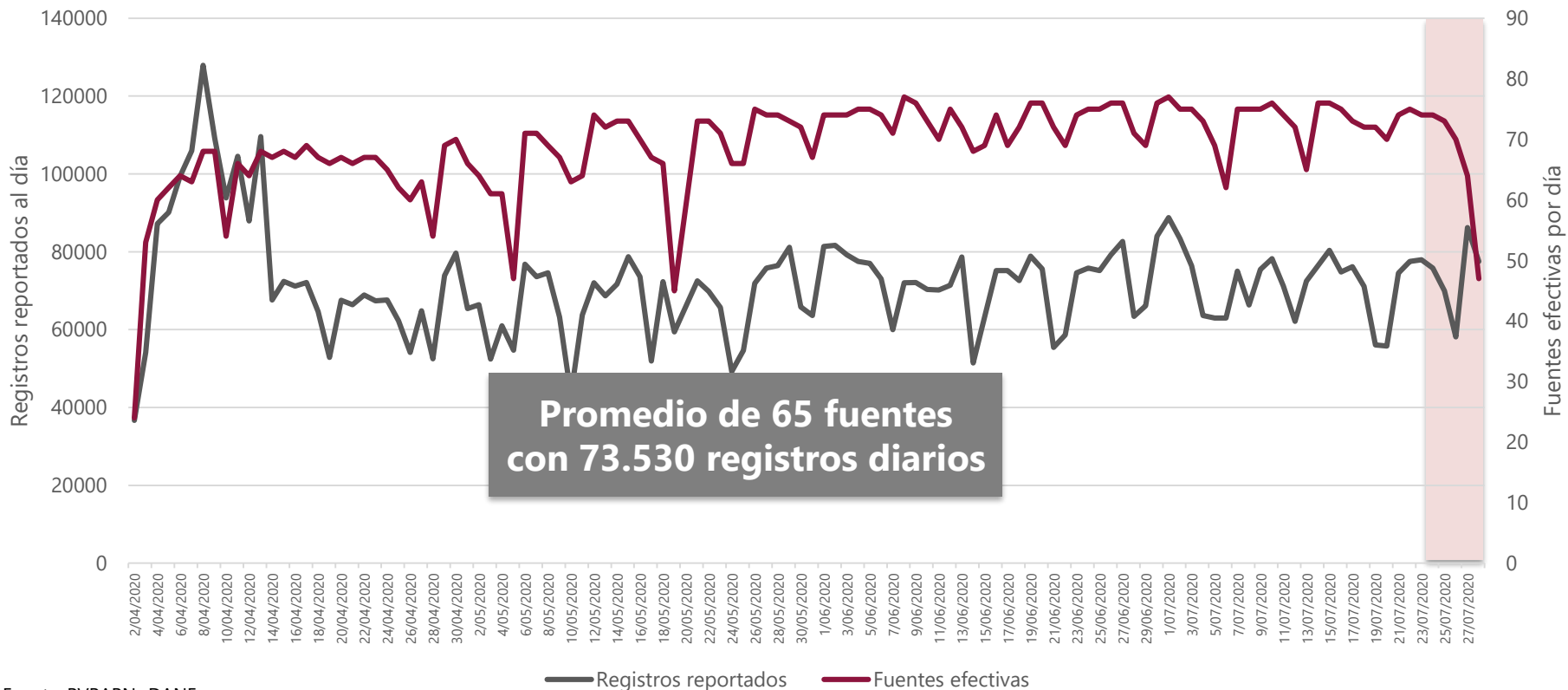
Qué vamos a ver:

- 5-días (24 al 28 de julio).
- Cobertura de 25 productos con 77 fuentes y **367.649** cotizaciones
- Abastecimiento mayorista de SIPSA en 28 centrales de abastecimiento con **21.713 toneladas el lunes 20 de julio**



Producto DANE	Códigos de barras con información reportada	Códigos de barras tabla paramétrica	Total cobertura
Aceite de girasol	25	46	54,3%
Acetaminofén	97	234	41,5%
Amoxicilina	9	10	90,0%
Arroz para seco	33	60	55,0%
Arveja	74	314	23,6%
Azúcar refinada	83	134	61,9%
Cebolla cabezona	7	47	14,9%
Cebolla en rama	17	64	26,6%
Guantes para examen, no estériles	40	75	53,3%
Guantes Quirúrgicos	1	1	100,0%
Hidroxicloroquina	3	6	50,0%
Huevo	107	370	28,9%
Ibuprofeno	4	9	44,4%
Ivermectina	1	4	25,0%
Jabón de tocador en barra	80	147	54,4%
Leche larga vida	120	263	45,6%
Naproxeno	12	27	44,4%
Naranja	6	69	8,7%
Papa criolla	8	39	20,5%
Papa negra	6	54	11,1%
Queso Campesino	3	5	60,0%
Respiradores con mascara de filtrado (mascara de alta eficiencia o mascara N95)	1	6	16,7%
Solución o gel desinfectante a base de alcohol	7	21	33,3%

Operativo de CARGUE MASIVO de información a partir de códigos de barras de 77 FUENTES seleccionadas en función de su representatividad por producto



Seguimiento estadístico de precios en **CARGUE MASIVO** del listado vigente de productos de primera necesidad

Julio 30 de 2020

Resultados con base en 367.649 registros de un promedio de 68 fuentes efectivas diarias para el período del 24 al 28 de julio de 2020

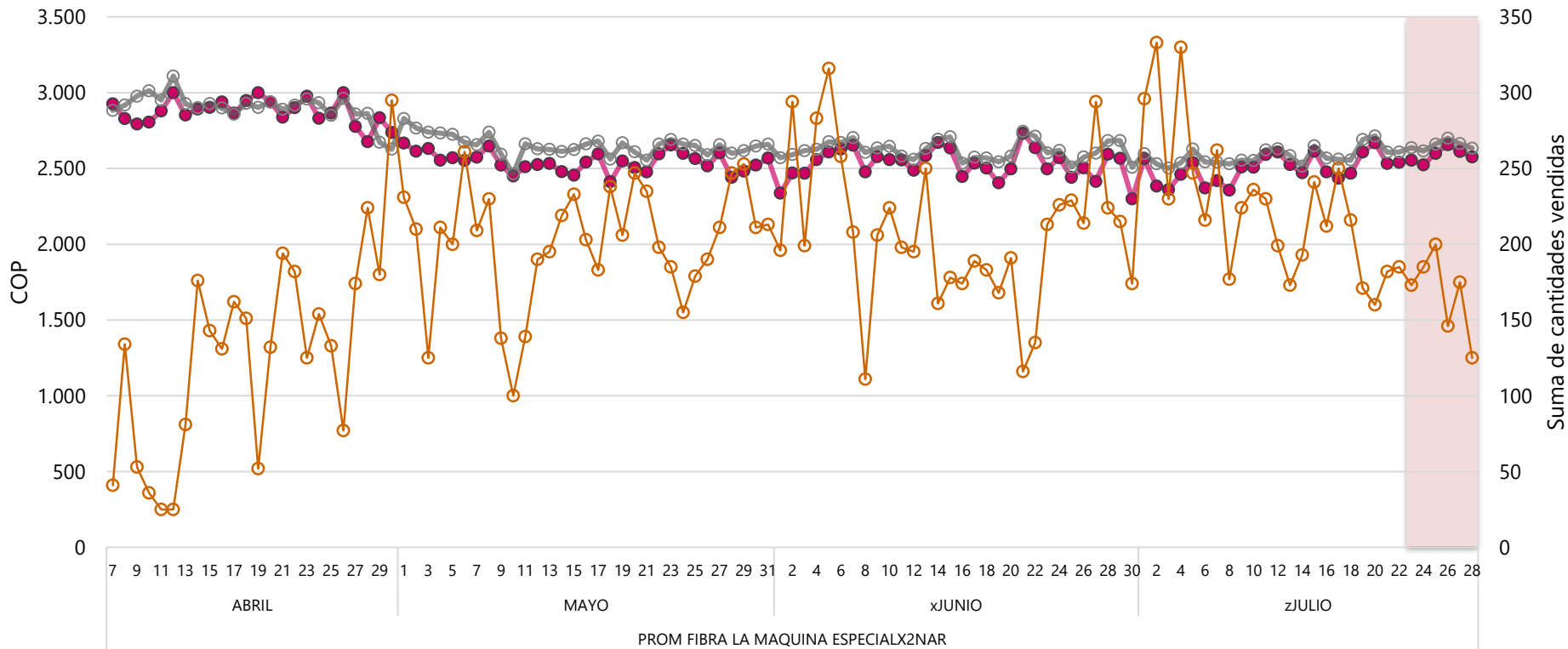


El futuro
es de todos

Gobierno
de Colombia



Guantes quirúrgicos: precio y cantidades del producto más vendido



Fuente: PVPAPN, 2020

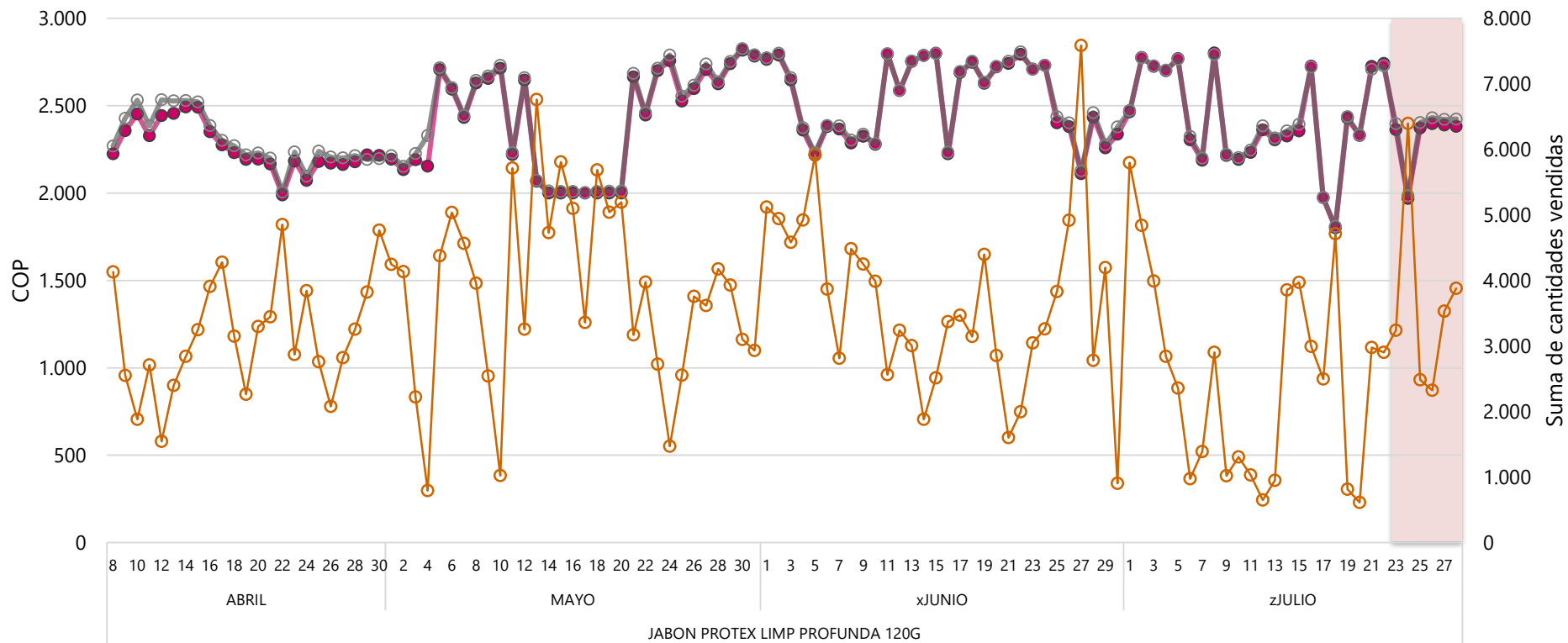
Promedio de pvp implícito Nacional

Promedio de pvp reportado Nacional

Suma de Cantidades vendidas



Jabón de tocador: precio y cantidades del producto más vendido



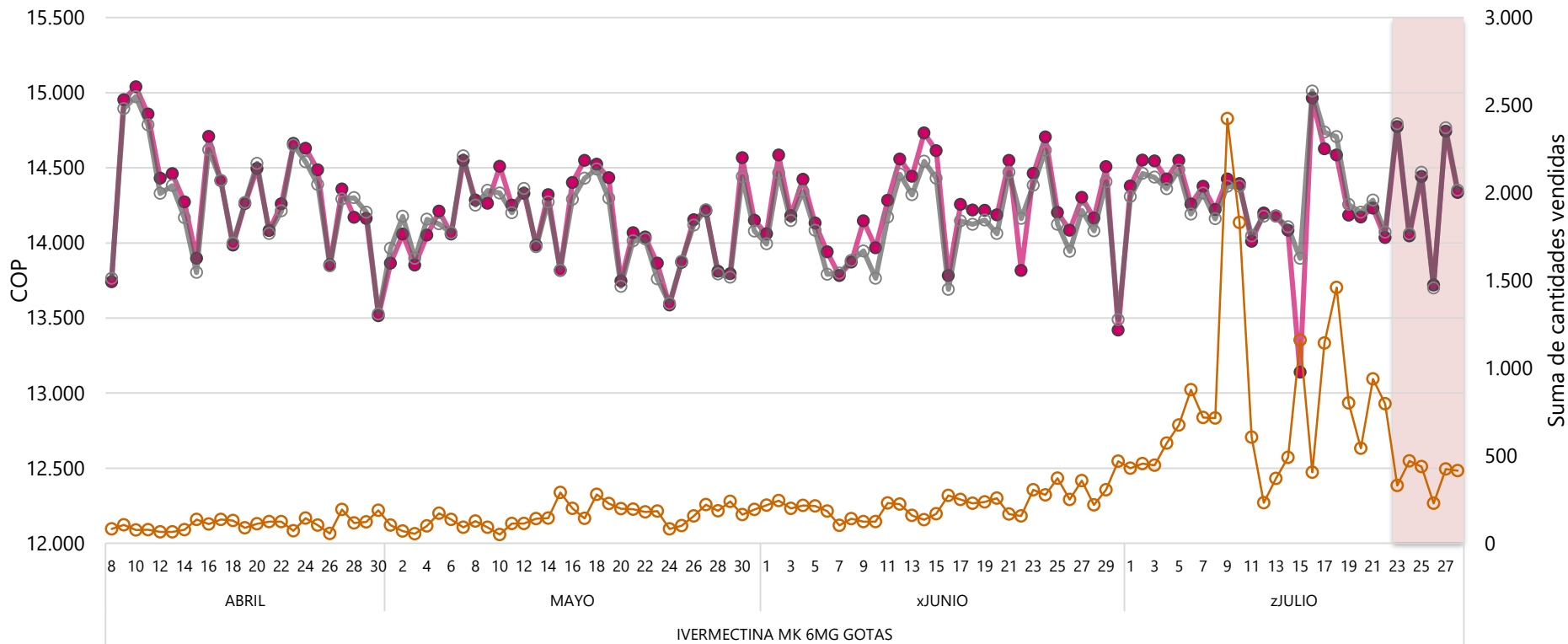
Fuente: PVPAPN, 2020

● Promedio de pvp implícito Nacional

○ Promedio de pvp reportado Nacional

○ Suma de Cantidades vendidas

Ivermectina: precio y cantidades del producto más vendido



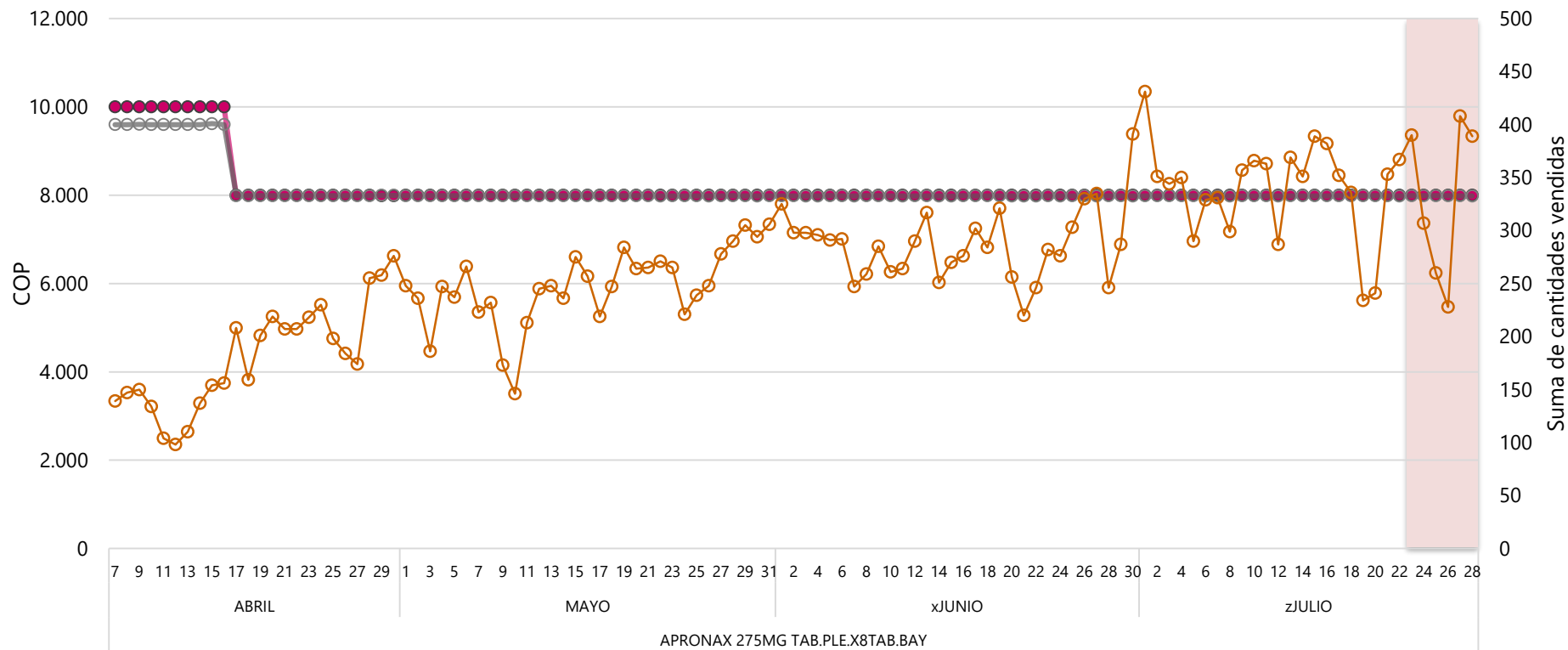
Fuente: PVPAPN, 2020

● Promedio de pvp implícito Nacional

● Promedio de pvp reportado Nacional

● Suma de Cantidades vendidas

Naproxeno: precio y cantidades del producto más vendido



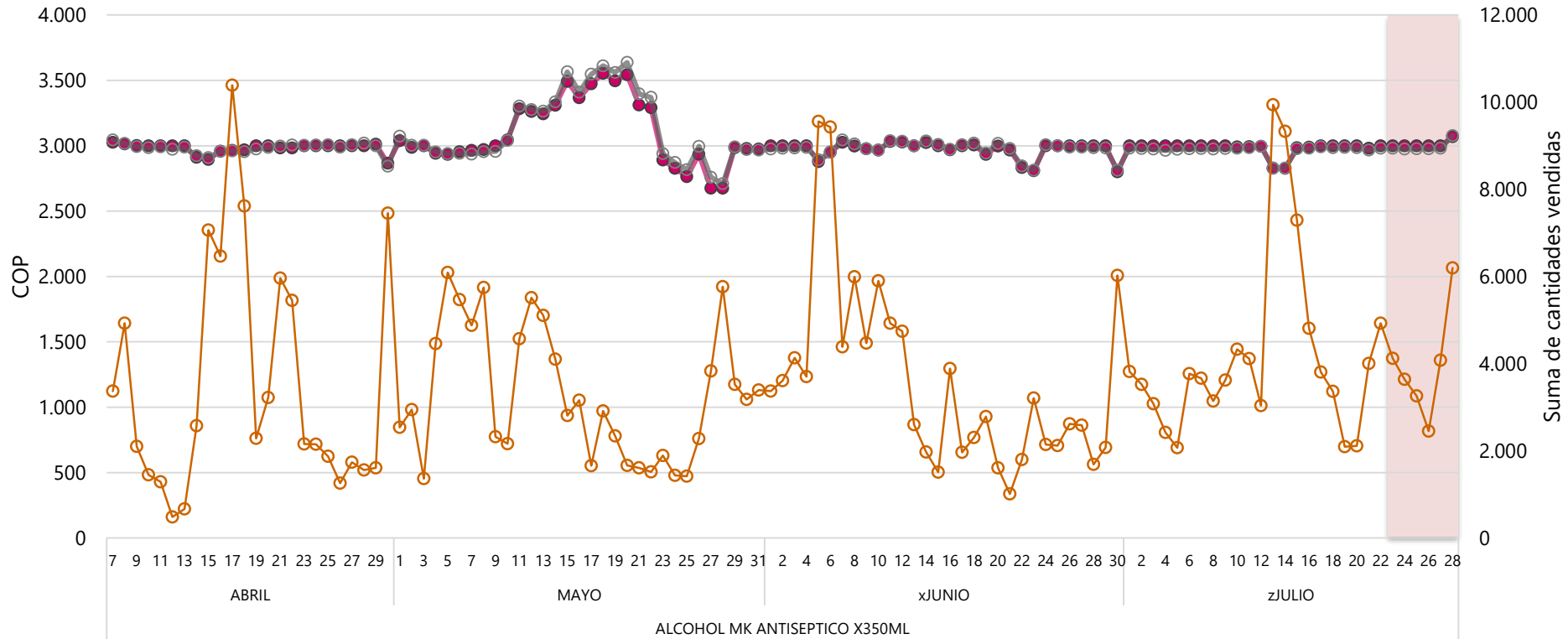
Fuente: PVPAPN, 2020

● Promedio de pvp implícito Nacional

● Promedio de pvp reportado Nacional

● Suma de Cantidades vendidas

Solución base de alcohol: precio y cantidades del producto más vendido

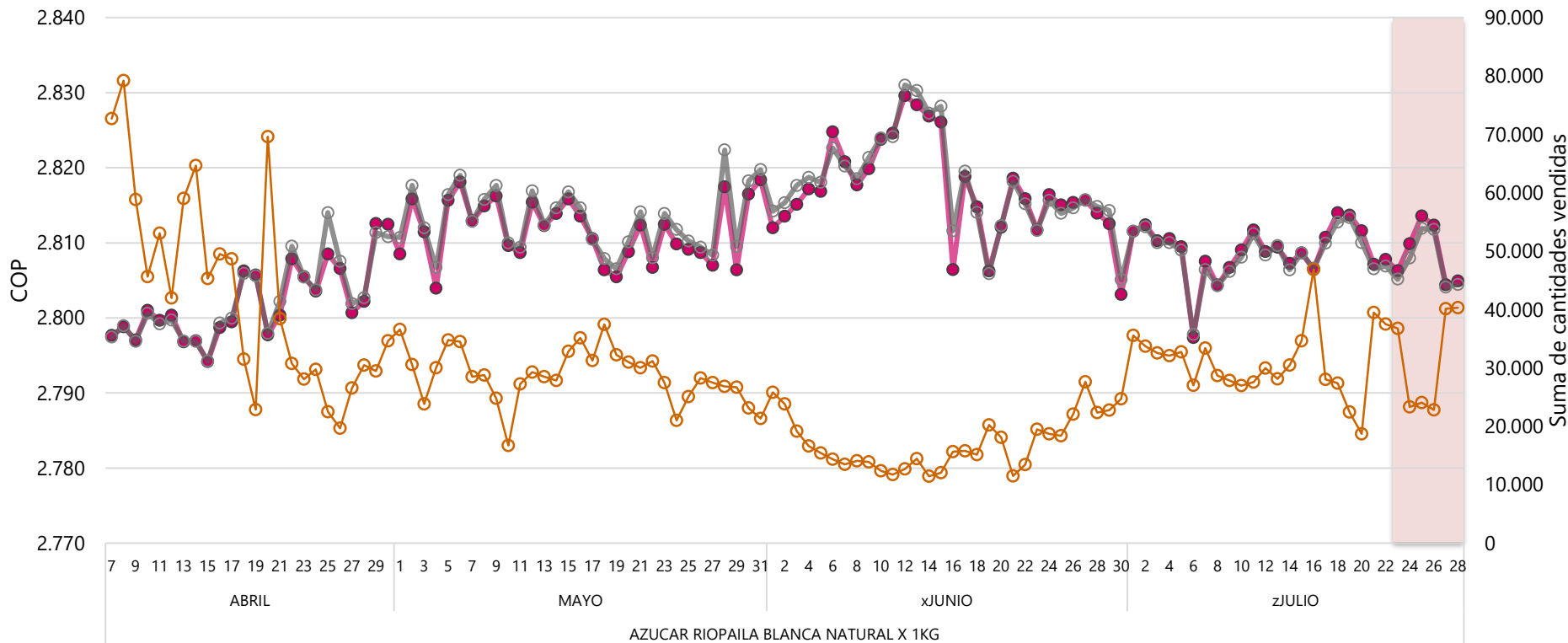


Fuente: PVPAPN, 2020

● Promedio de pvp implícito Nacional
 ● Promedio de pvp reportado Nacional
 ○ Suma de Cantidades vendidas



Azúcar refinada: precio y cantidades del producto más vendido



Fuente: PVPAPN, 2020

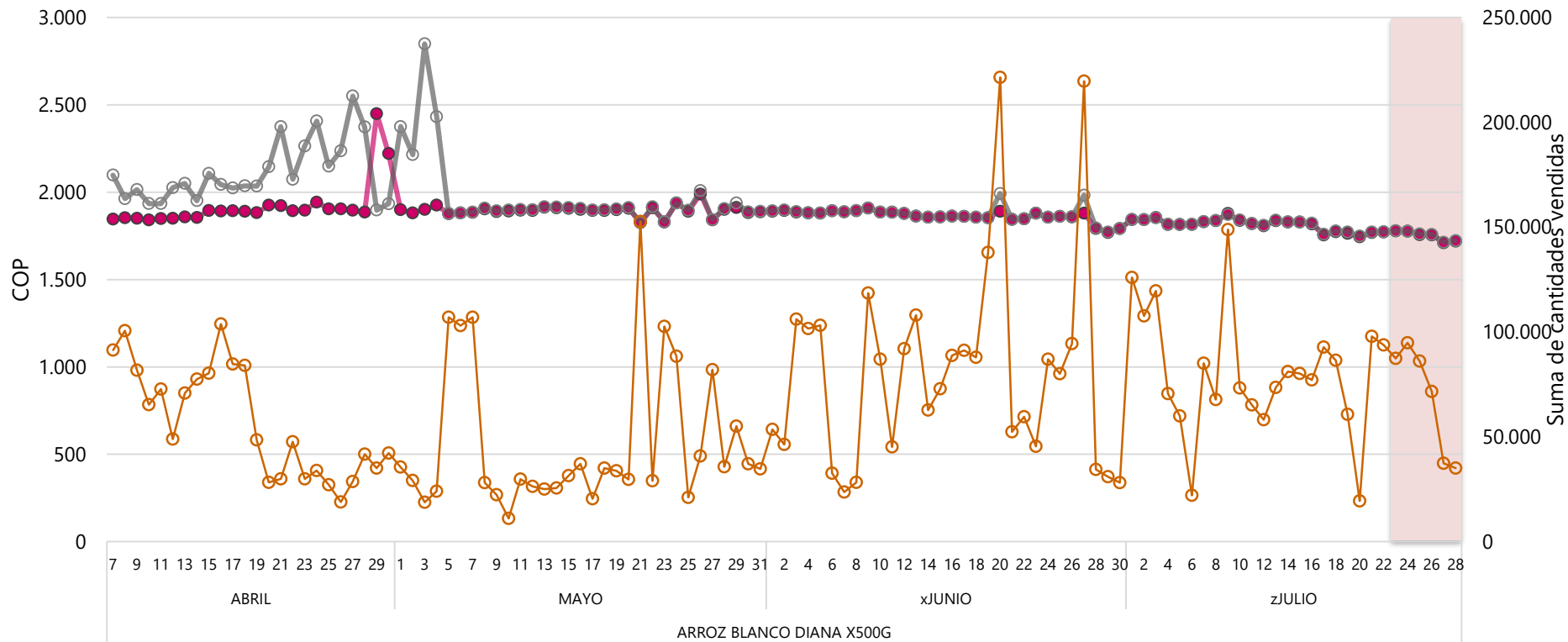
● Promedio de pvp implícito Nacional

● Promedio de pvp reportado Nacional

○ Suma de Cantidades vendidas



Arroz para seco: precio y cantidades del producto más vendido



Fuente: PVPAPN, 2020

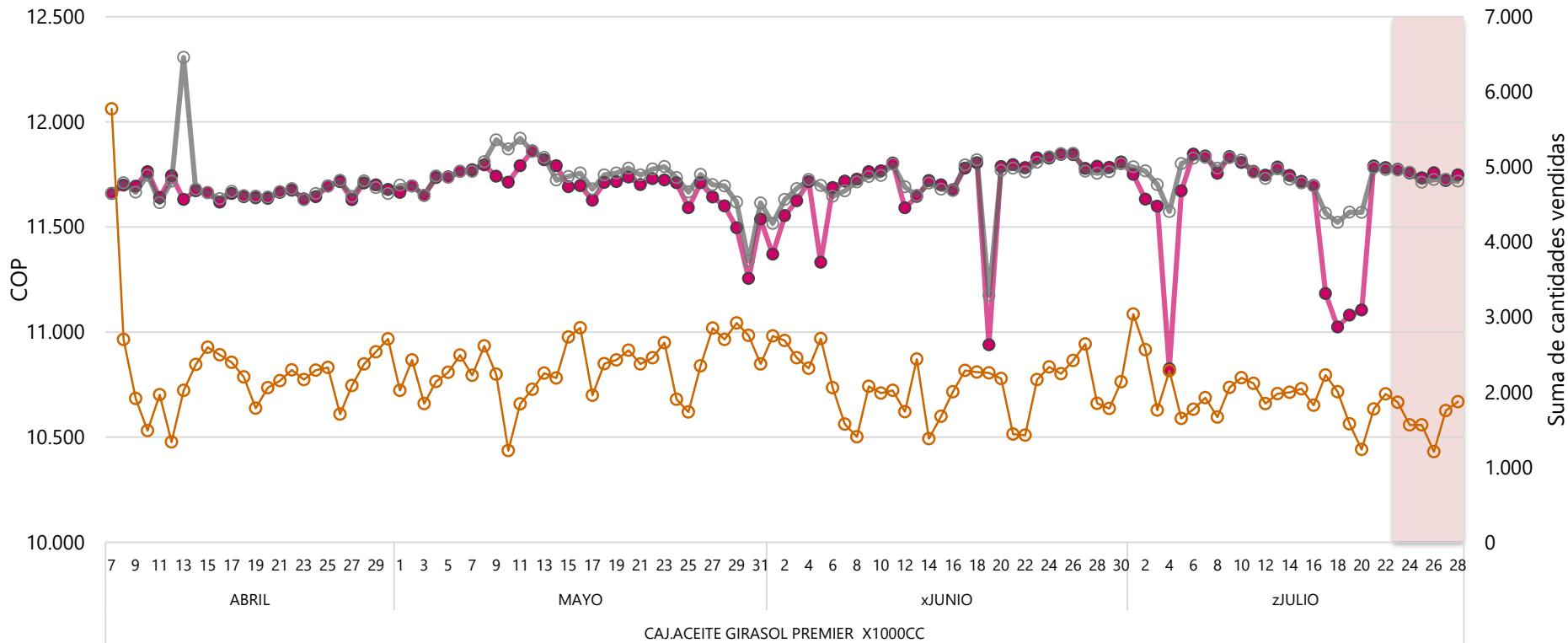
● Promedio de pvp implícito Nacional

● Promedio de pvp reportado Nacional

● Suma de Cantidades vendidas



Aceite de girasol: precio y cantidades del producto más vendido



Fuente: PVPAPN, 2020

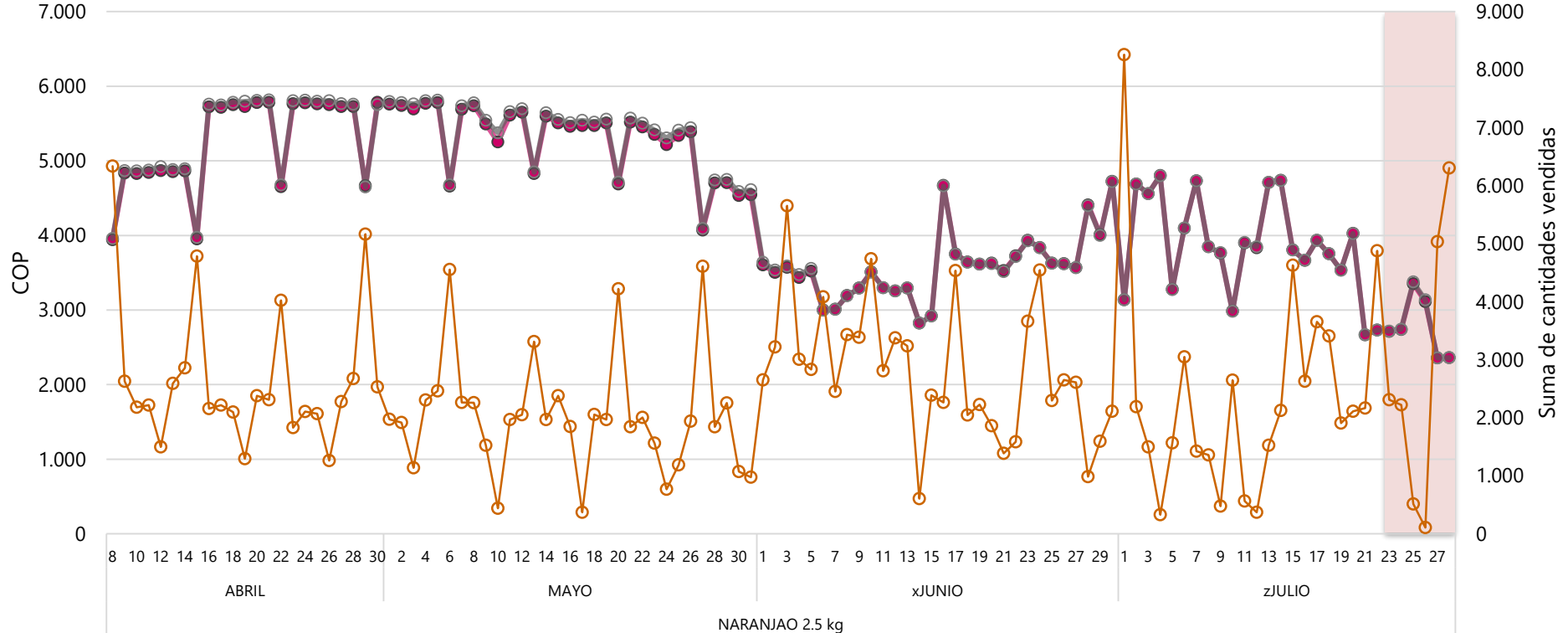
● Promedio de pvp implícito Nacional

● Promedio de pvp reportado Nacional

○ Suma de Cantidades vendidas



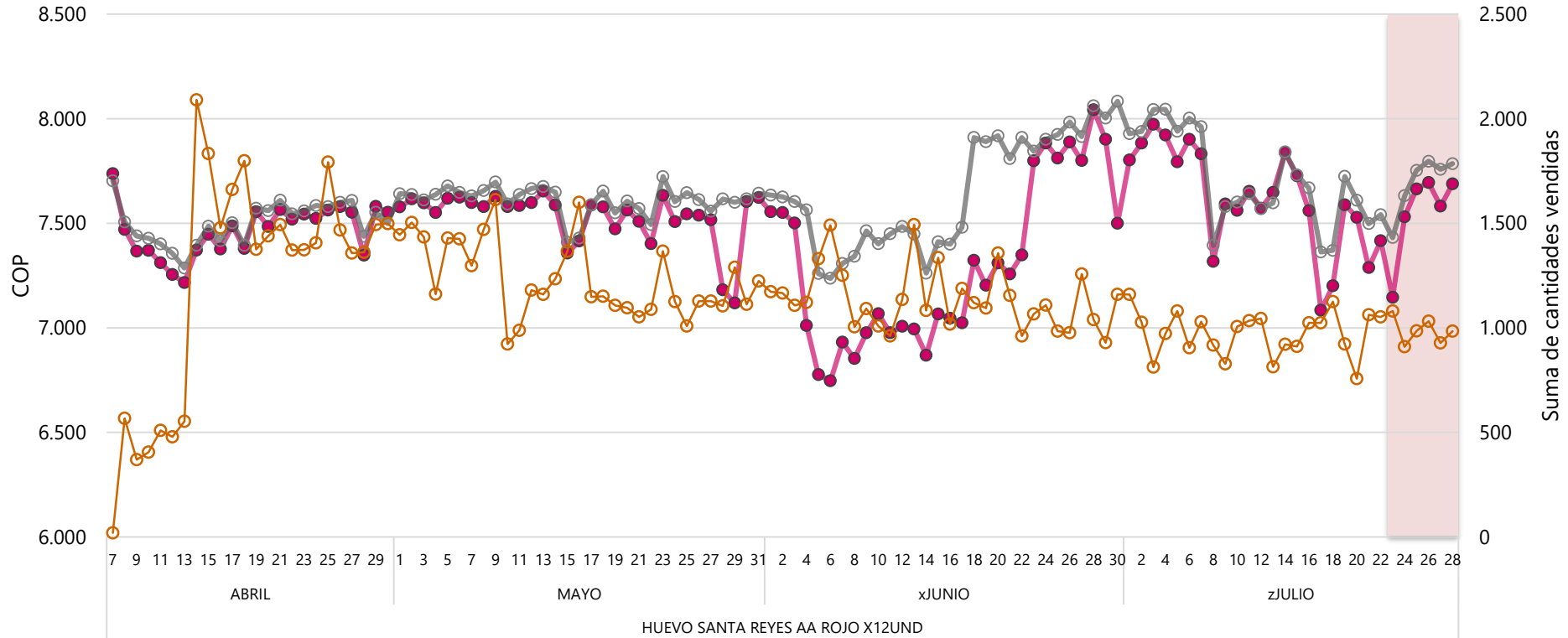
Naranja: precio y cantidades del producto más vendido



Fuente: PVPAPN, 2020



Huevo: precio y cantidades del producto más vendido



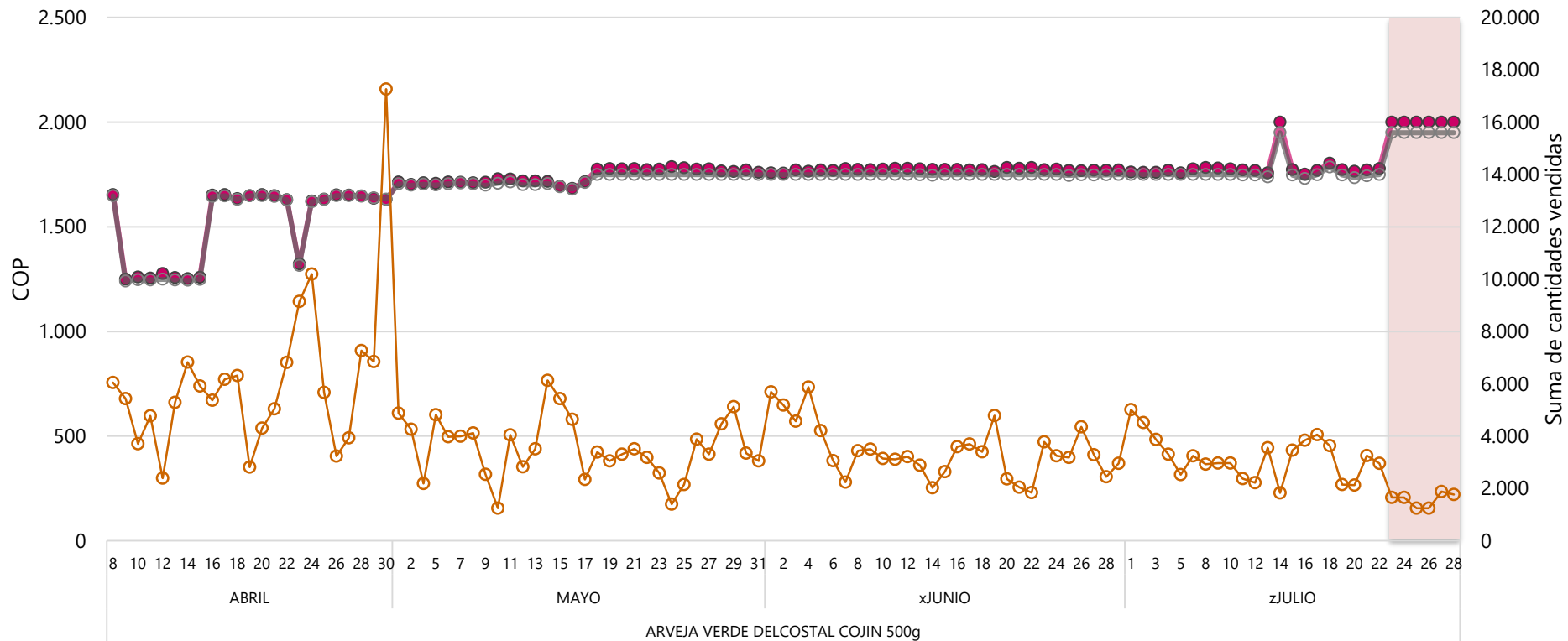
Fuente: PVPAPN, 2020

Promedio de pvp implícito Nacional

Promedio de pvp reportado Nacional

Suma de Cantidades vendidas

Arveja: precio y cantidades del producto más vendido



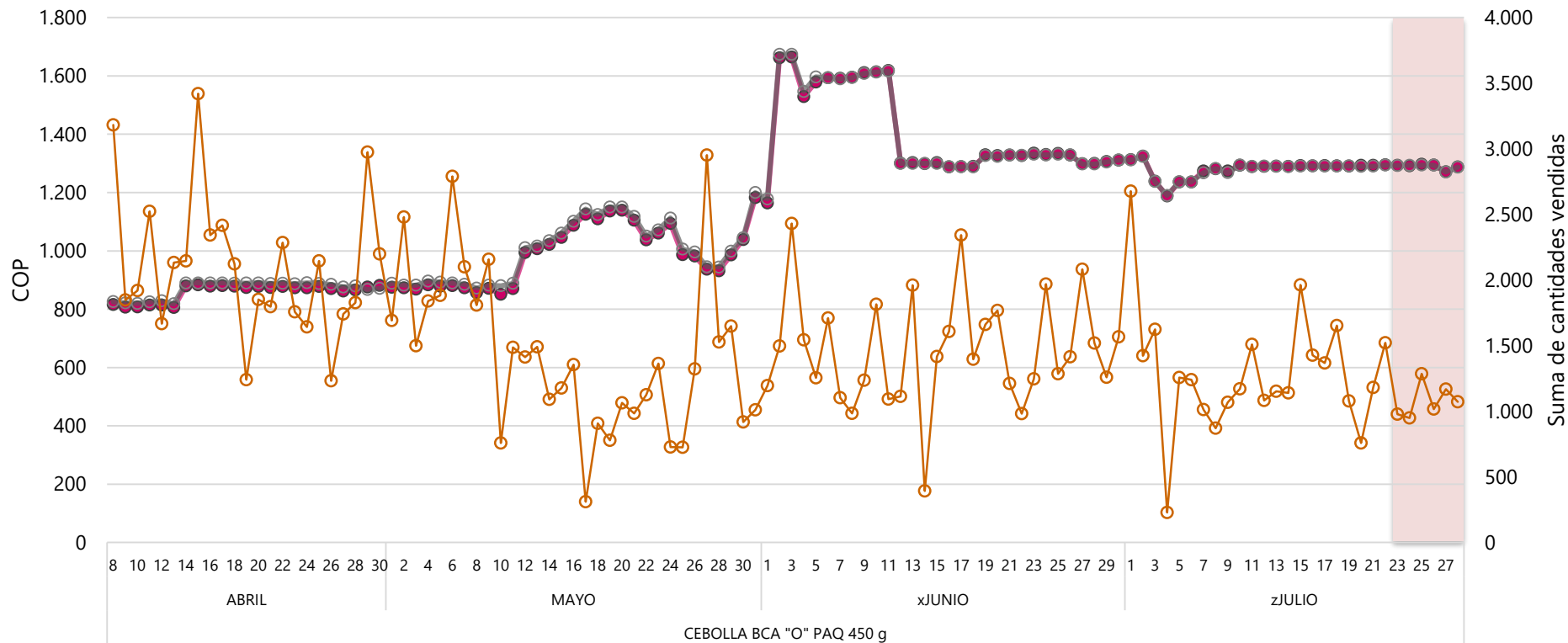
Fuente: PVPAPN, 2020

● Promedio de pvp implícito Nacional

○ Promedio de pvp reportado Nacional

○ Suma de Cantidades vendidas

Cebolla cabezona: precio y cantidades del producto más vendido



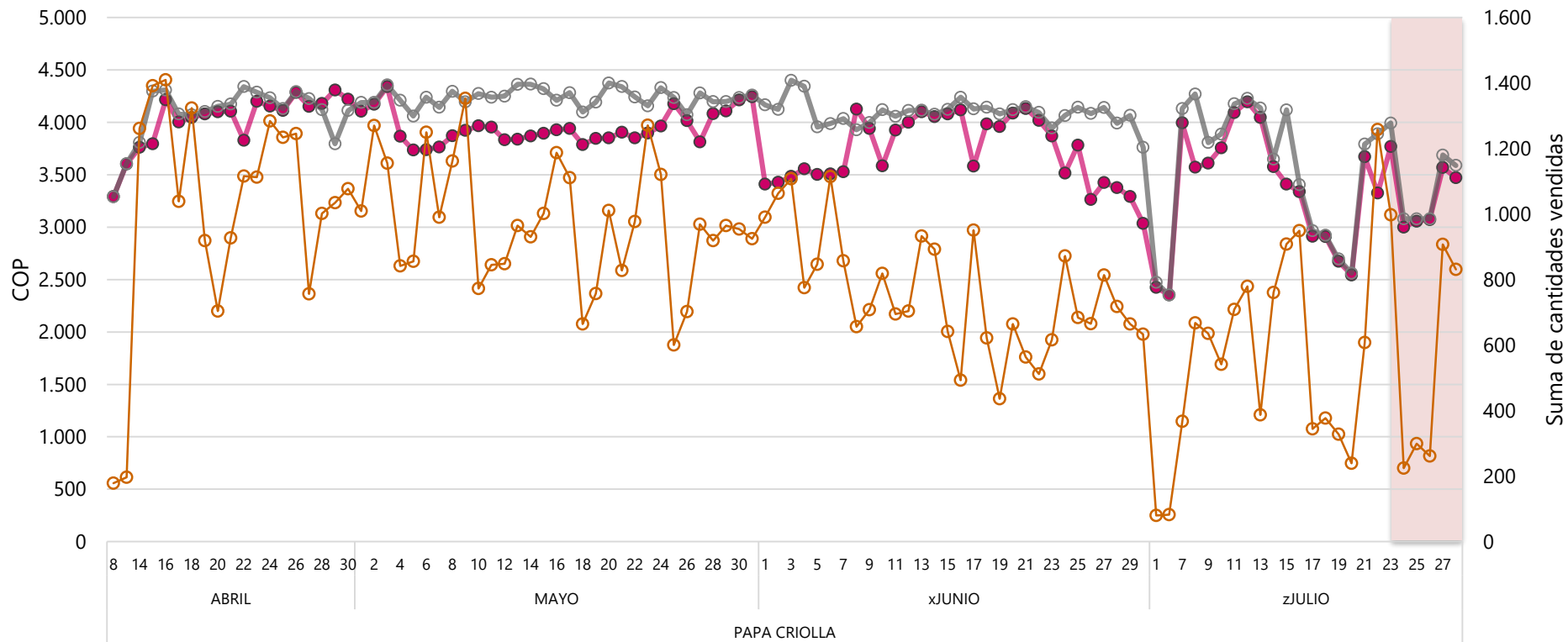
Fuente: PVPAPN, 2020

● Promedio de pvp implícito Nacional

● Promedio de pvp reportado Nacional

○ Suma de Cantidades vendidas

Papa criolla: precio y cantidades del producto más vendido



Fuente: PVPAPN, 2020

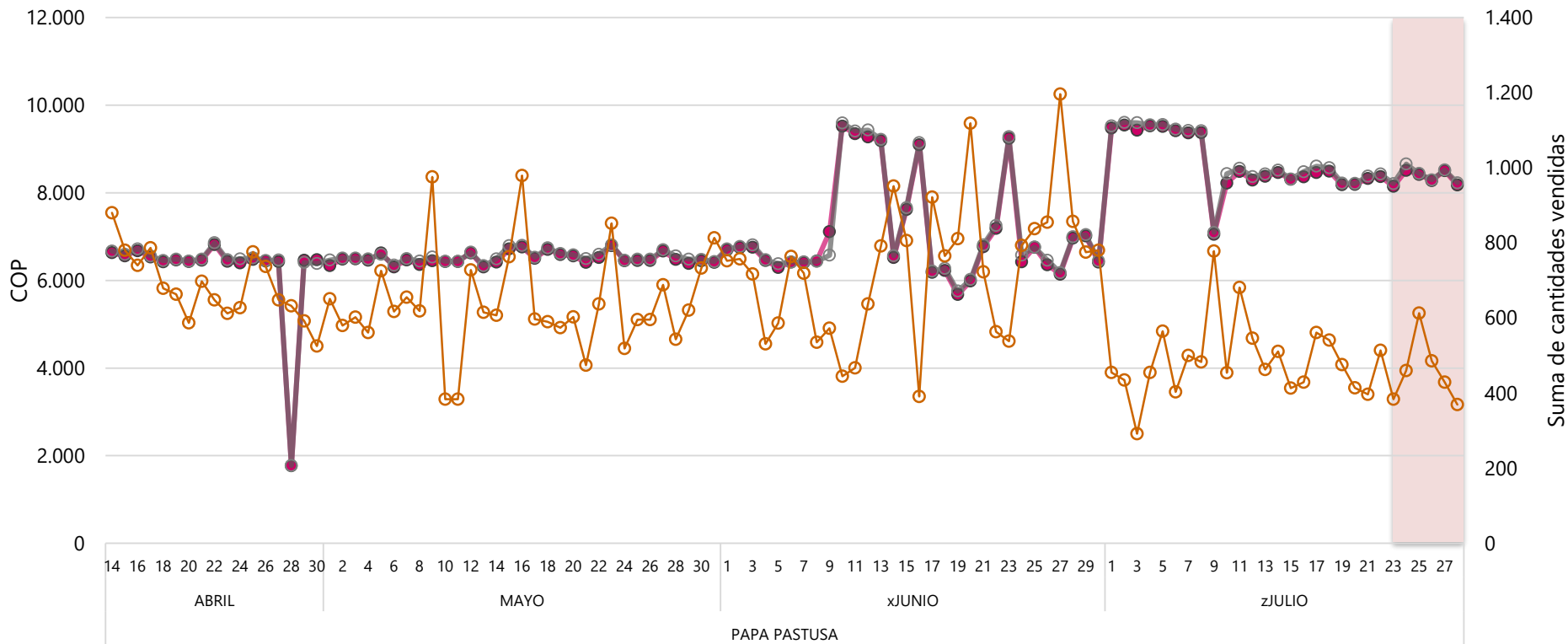
● Promedio de pvp implícito Nacional

● Promedio de pvp reportado Nacional

● Suma de Cantidades vendidas



Papa negra: precio y cantidades del producto más vendido



Fuente: PVPAPN, 2020

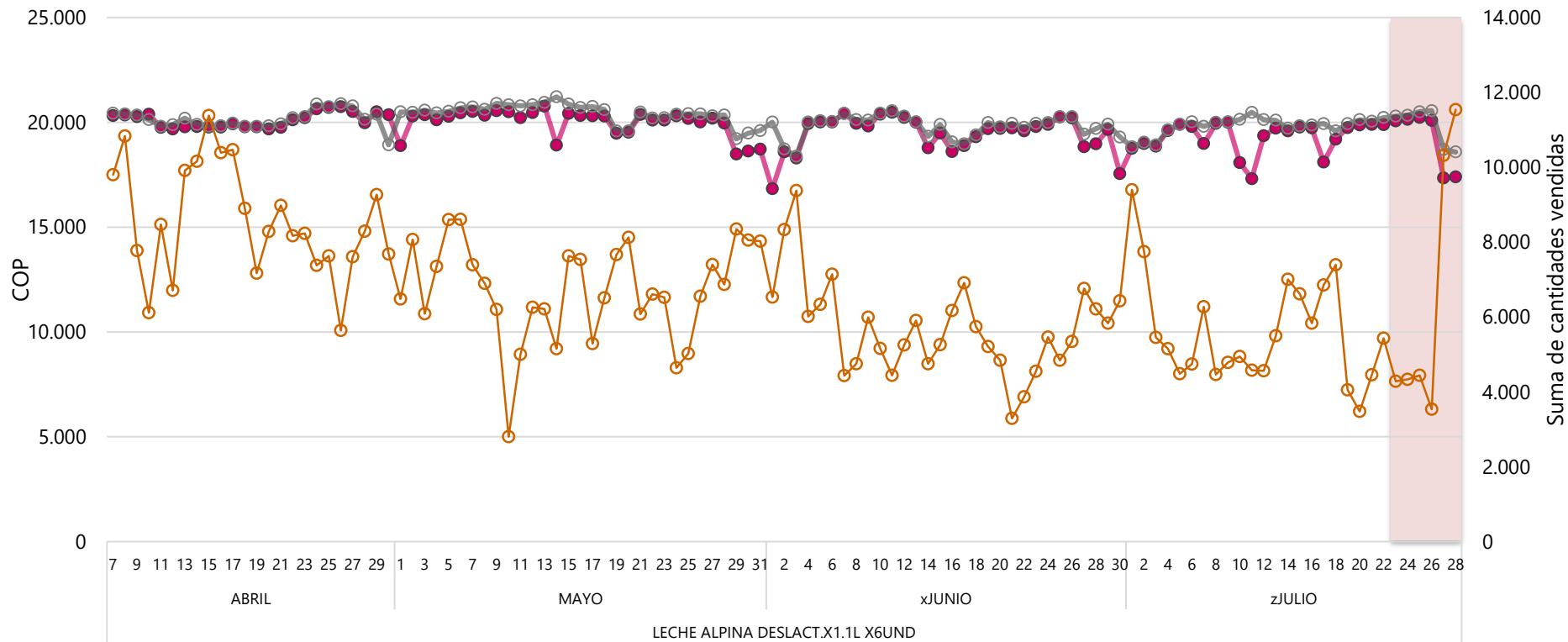
● Promedio de pvp implícito Nacional

● Promedio de pvp reportado Nacional

○ Suma de Cantidades vendidas

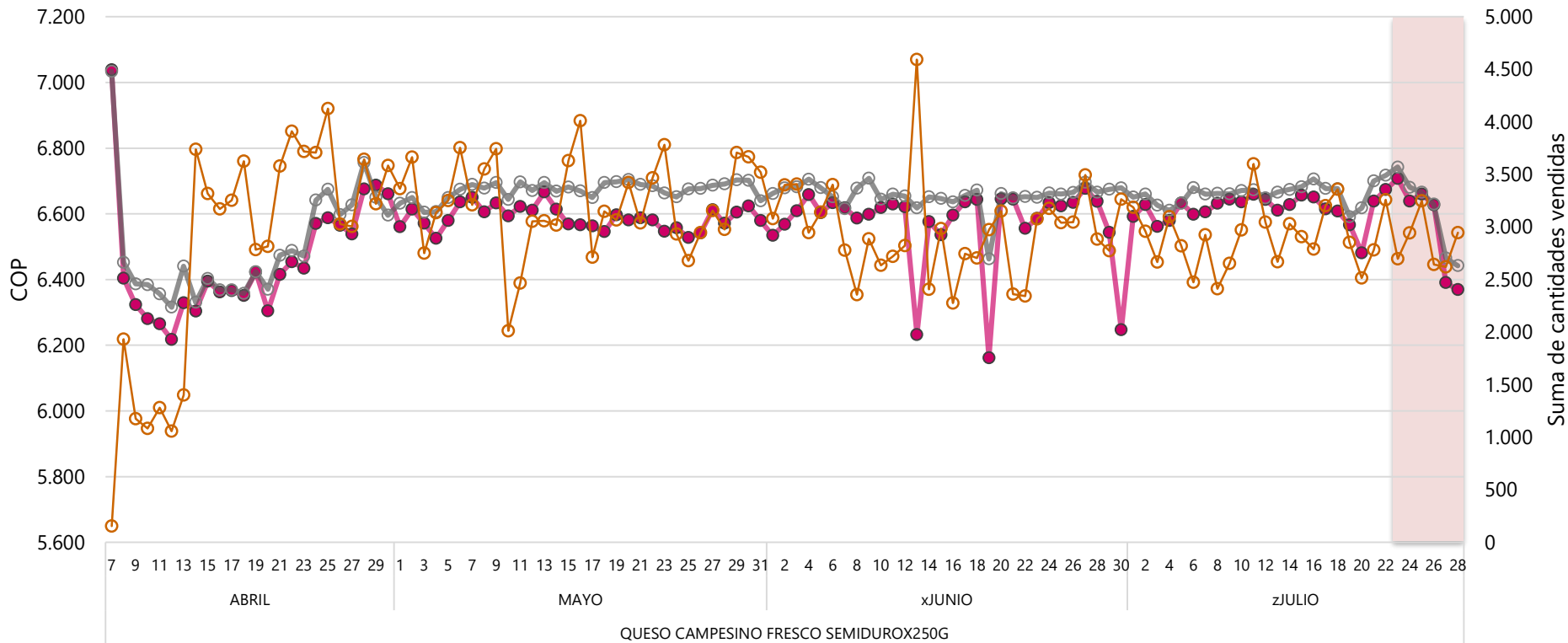


Leche larga vida: precio y cantidades del producto más vendido





Queso campesino: precio y cantidades del producto más vendido



Fuente: PVPAPN, 2020

● Promedio de pvp implícito Nacional
 ● Promedio de pvp reportado Nacional
 ○ Suma de Cantidades vendidas

Seguimiento estadístico de precios en **TIENDAS y MINIMERCADOS** del listado vigente de productos de primera necesidad

Julio 30 de 2020

Resultados con base en la información de
TIENDA REGISTRADA y SERVIPUNTO/SERVINFORMACIÓN
Series históricas desde el 6 de abril hasta el 26 de julio



El futuro
es de todos

Gobierno
de Colombia

Tiendas de barrio

Tienda Registrada



El futuro
es de todos

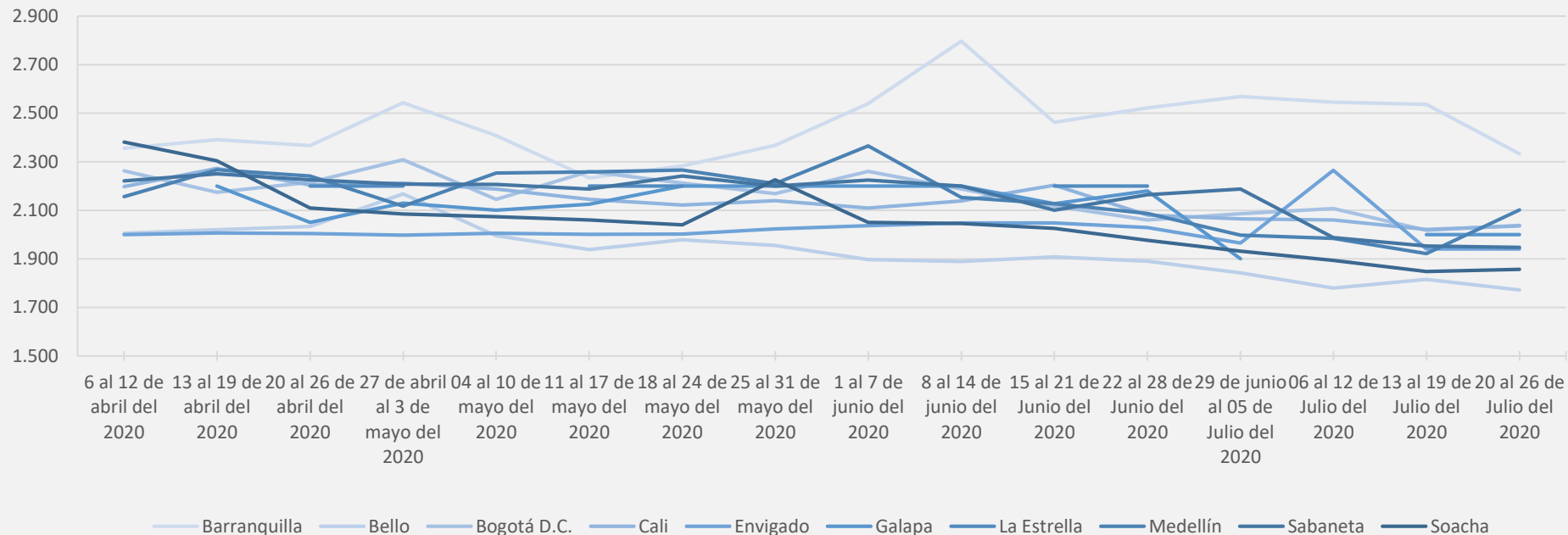
Gobierno
de Colombia

Precio de Venta al Público

Arroz para seco

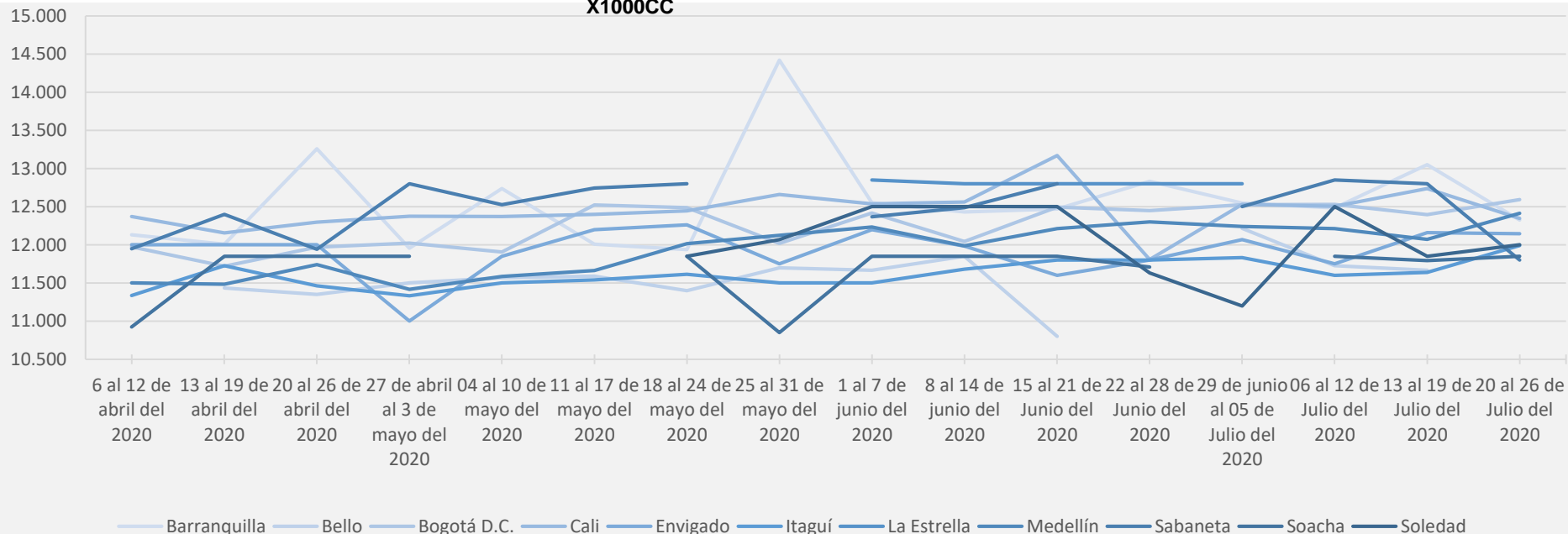
Tiendas de barrio

ARROZ BLANCO DIANA X 500G



Precio de Venta al Público Aceite de Girasol Tiendas de barrio

**CAJ.ACEITE GIRASOL PREMIER
X1000CC**

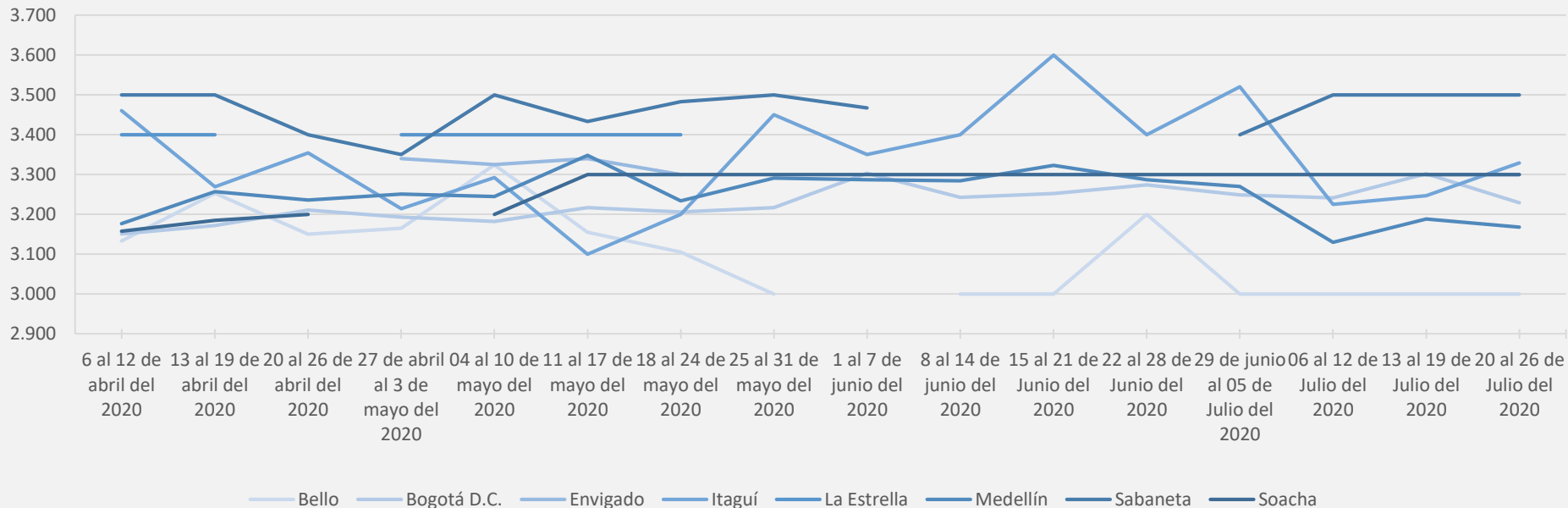


Precio de Venta al Público

Azúcar

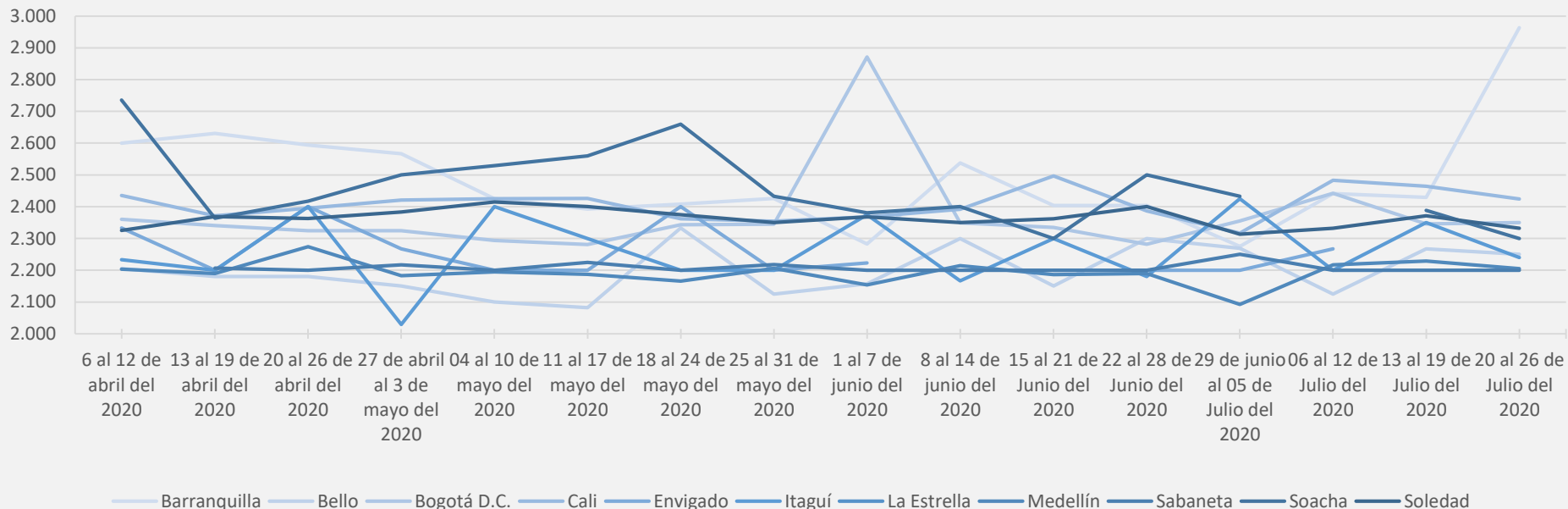
Tiendas de barrio

AZUCAR RIOPAILA MORENA X 1KG



Precio de Venta al Público Jabón de tocador en barra Tiendas de barrio

JABON PROTEX HERBAL 120G

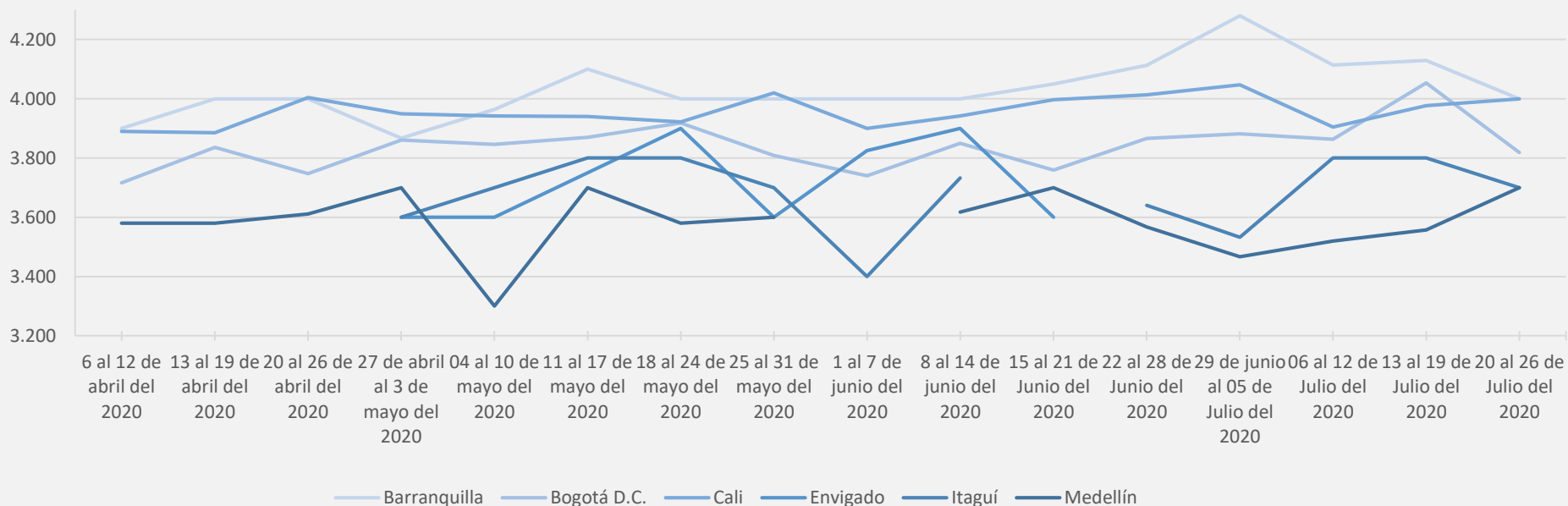


Precio de Venta al Público

Leche larga vida

Tiendas de barrio

LECHE ALPINA ENTERA X1LITRO

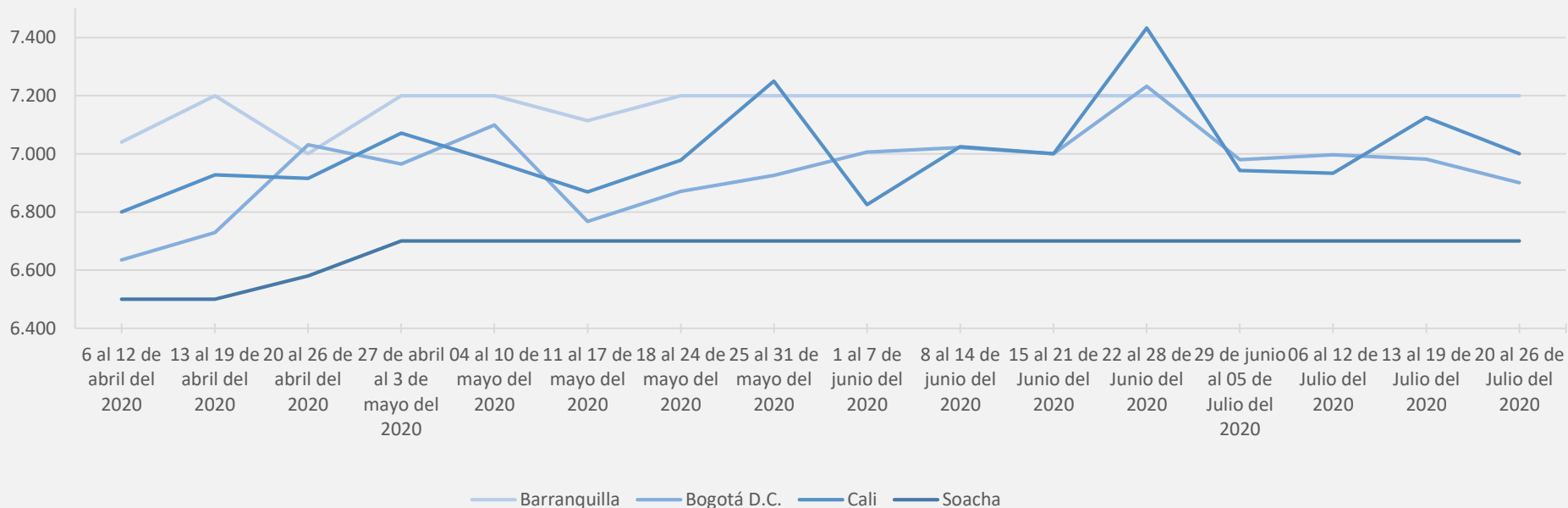


Precio de Venta al Público

Queso Campesino

Tiendas de barrio

QUESO CAMPESINO FRESCO SEMIDUROX250G

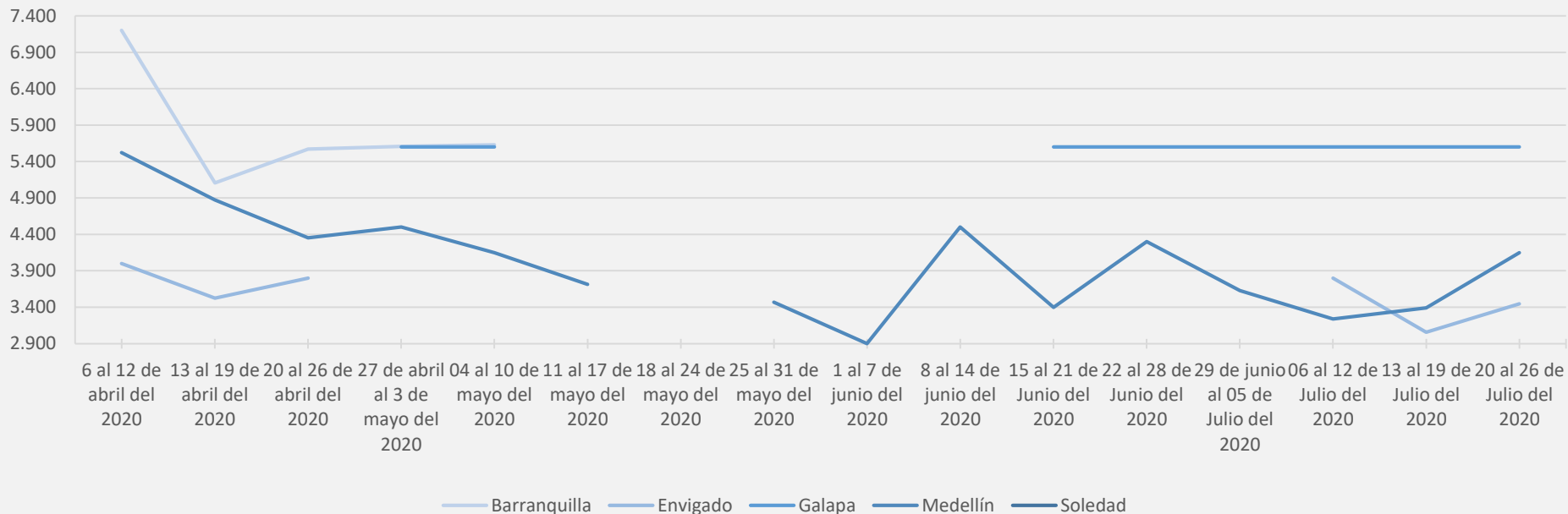


Precio de Venta al Público

Solución o gel desinfectante a base de alcohol

Tiendas de barrio

ALCOHOL MK ANTISEPTICO X350ML



Minimercados

SERVIPUNTO/SERVINFORMACIÓN



El futuro
es de todos

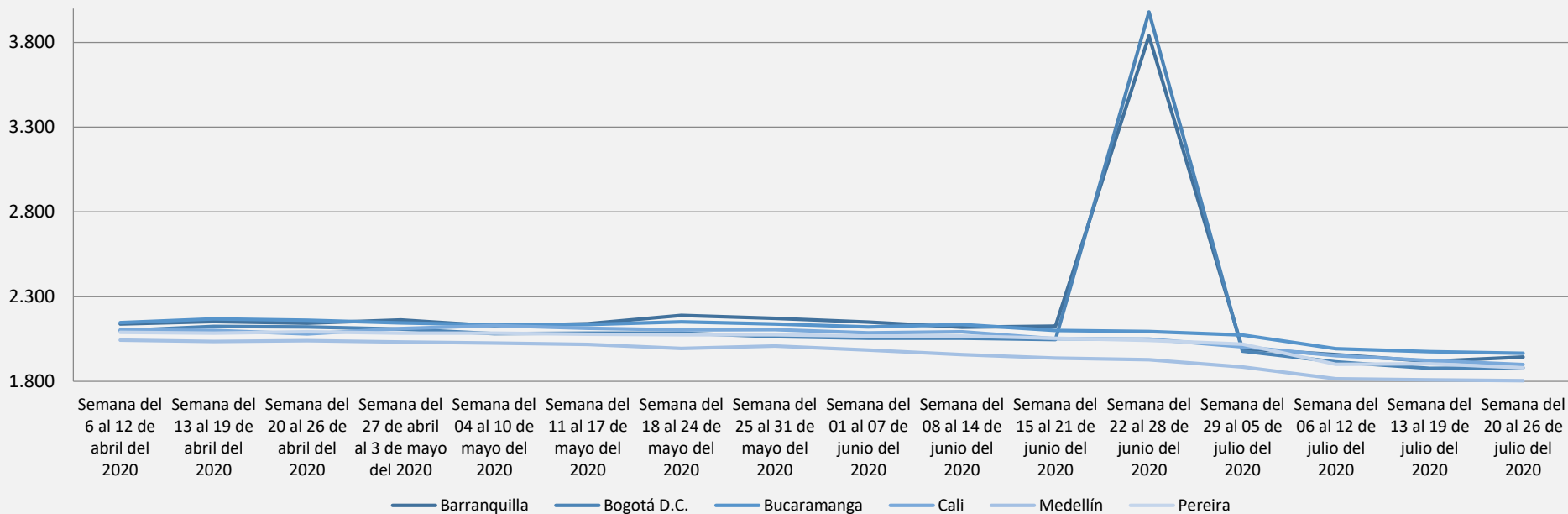
Gobierno
de Colombia

Precio de Venta al Público

Arroz para seco

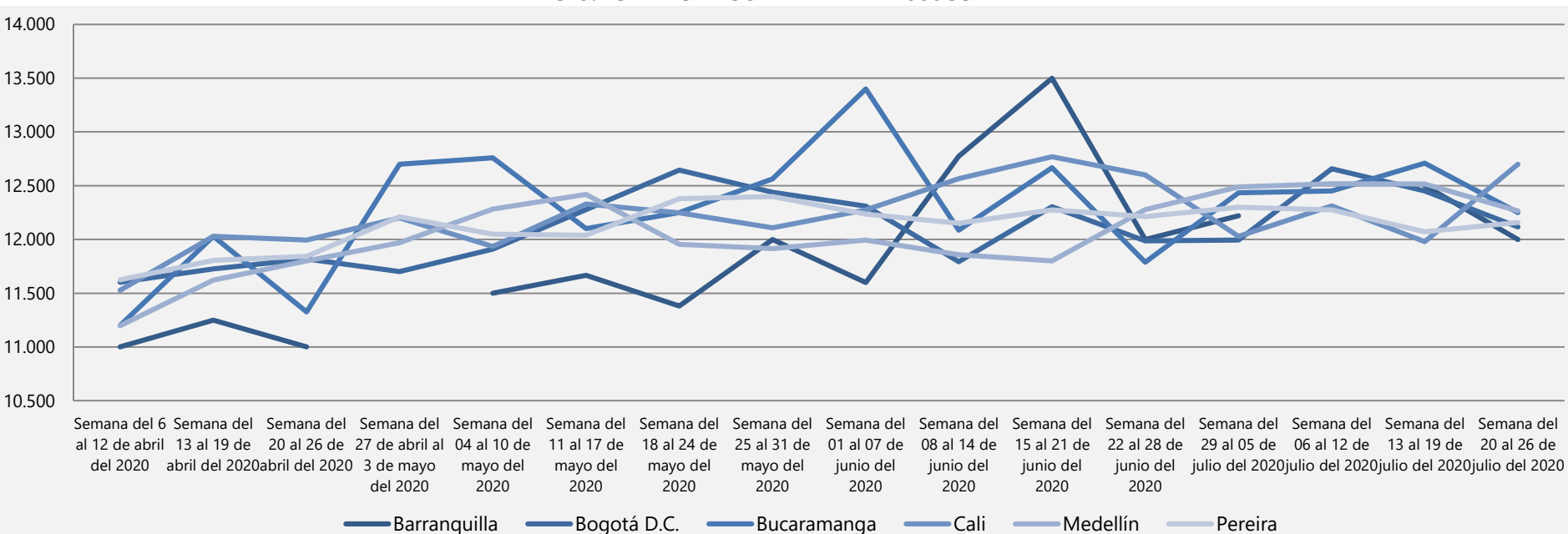
Minimercados

ARROZ BLANCO DIANA X 500G



Precio de Venta al Público Aceite de Girasol Minimercados

CAJ.ACEITE GIRASOL PREMIER X1000CC

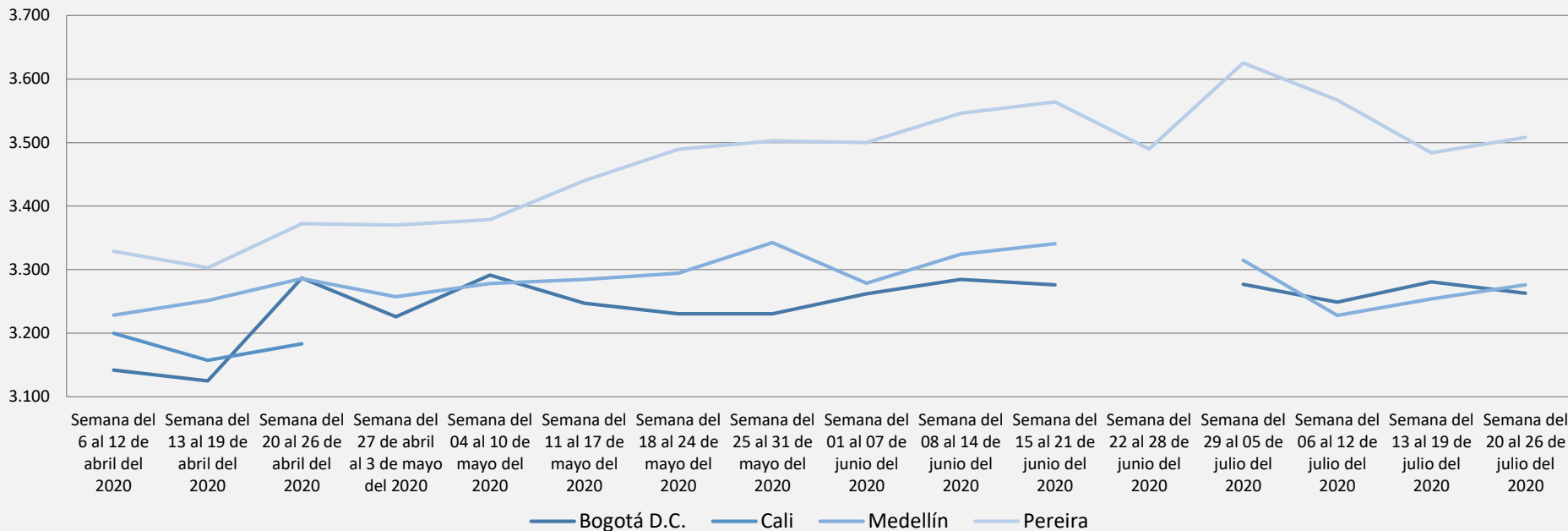


Precio de Venta al Público

Azúcar

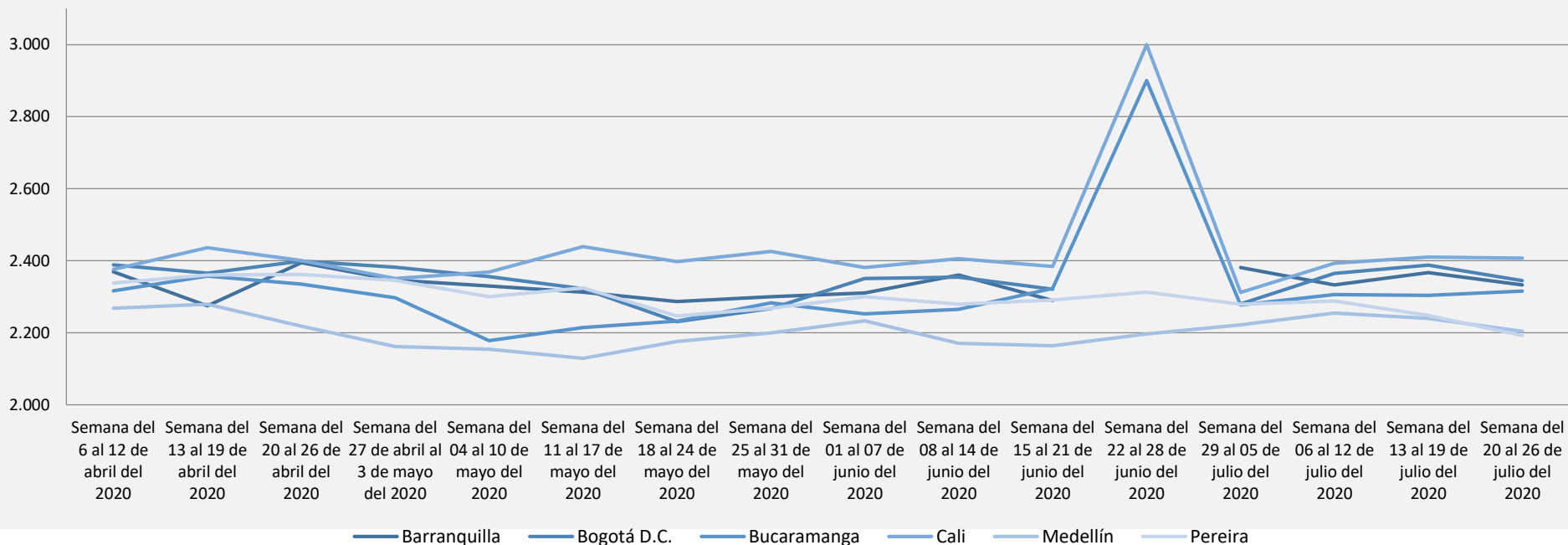
Minimercados

AZUCAR RIOPAILA MORENA X1KG



Precio de Venta al Público Jabón de tocador en barra Minimercados

JABON PROTEX HERBAL 120G



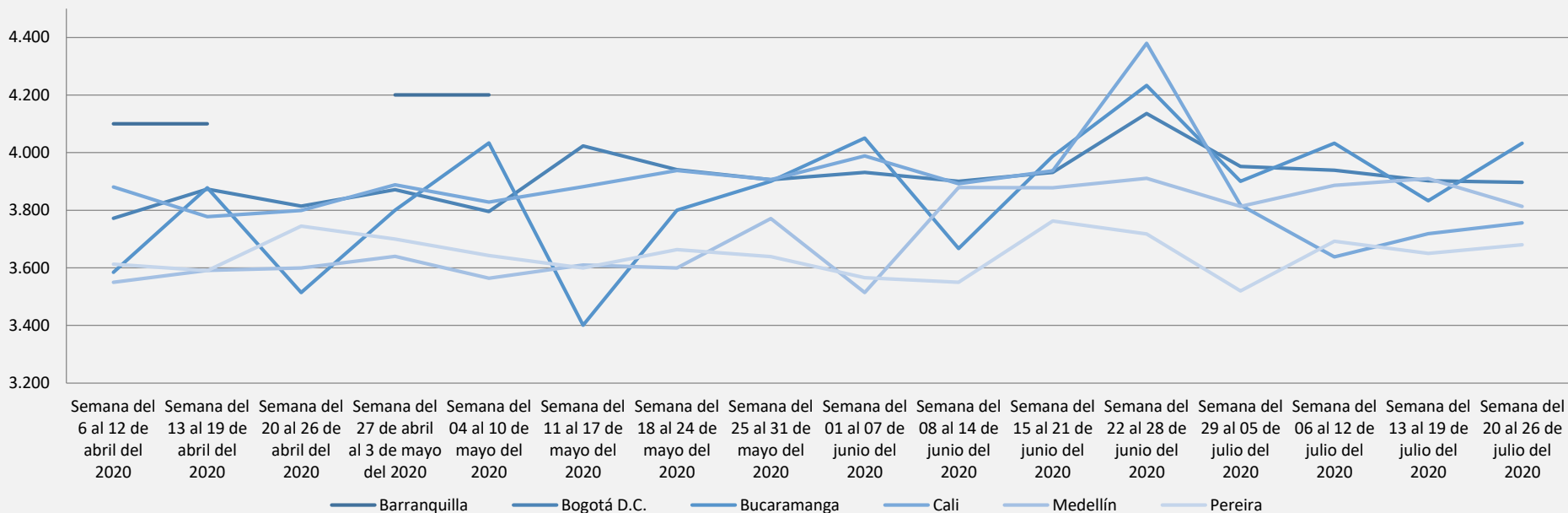


Precio de Venta al Público

Leche larga vida

Minimercados

LECHE ALPINA ENTERA X1LITRO

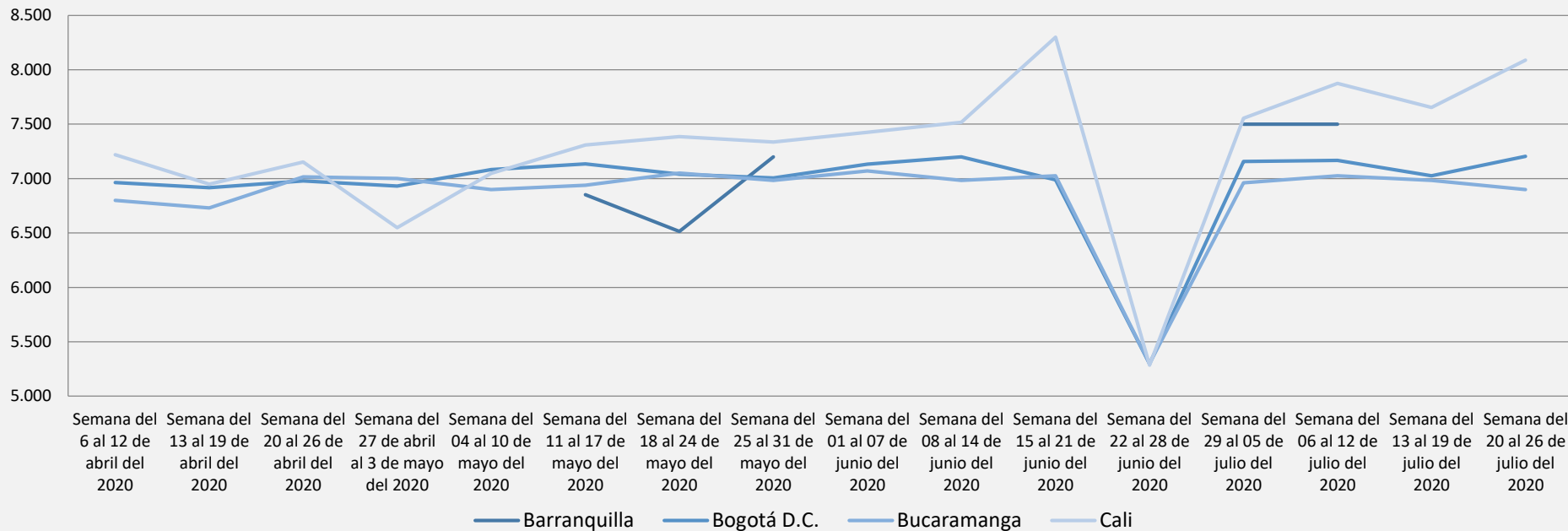


Precio de Venta al Público

Queso Campesino

Minimercados

QUESO CAMPESINO FRESCO SEMIDUROX250G

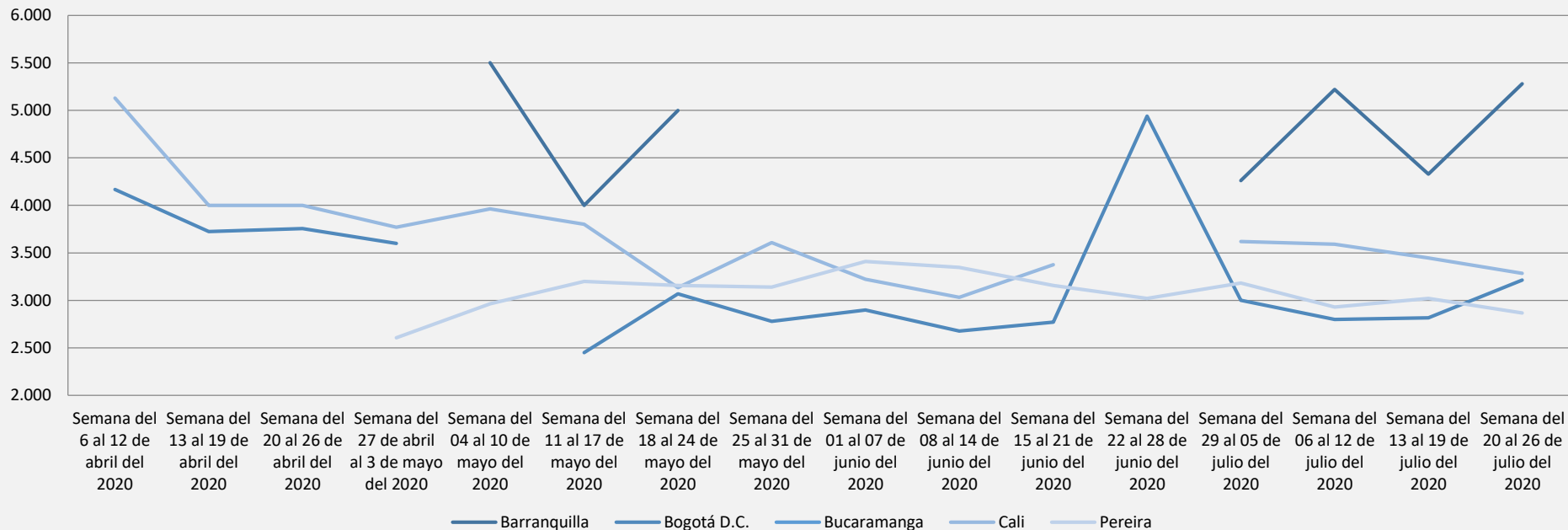


Precio de Venta al Público

Solución o gel desinfectante a base de alcohol

Minimercados

ALCOHOL MK ANTISEPTICO X350ML



Seguimiento estadístico de precios de ALIMENTOS del listado vigente de productos de primera necesidad

Julio 30 de 2020

Resultados con base en la operación estadística SIPSA
Series históricas semana 1 de 2019 a semana 30 de 2020
de abastecimiento y a julio 28 en precios



El futuro
es de todos

Gobierno
de Colombia

Sistema de Información de Precios y Abastecimiento del Sector Agropecuario – SIPSA

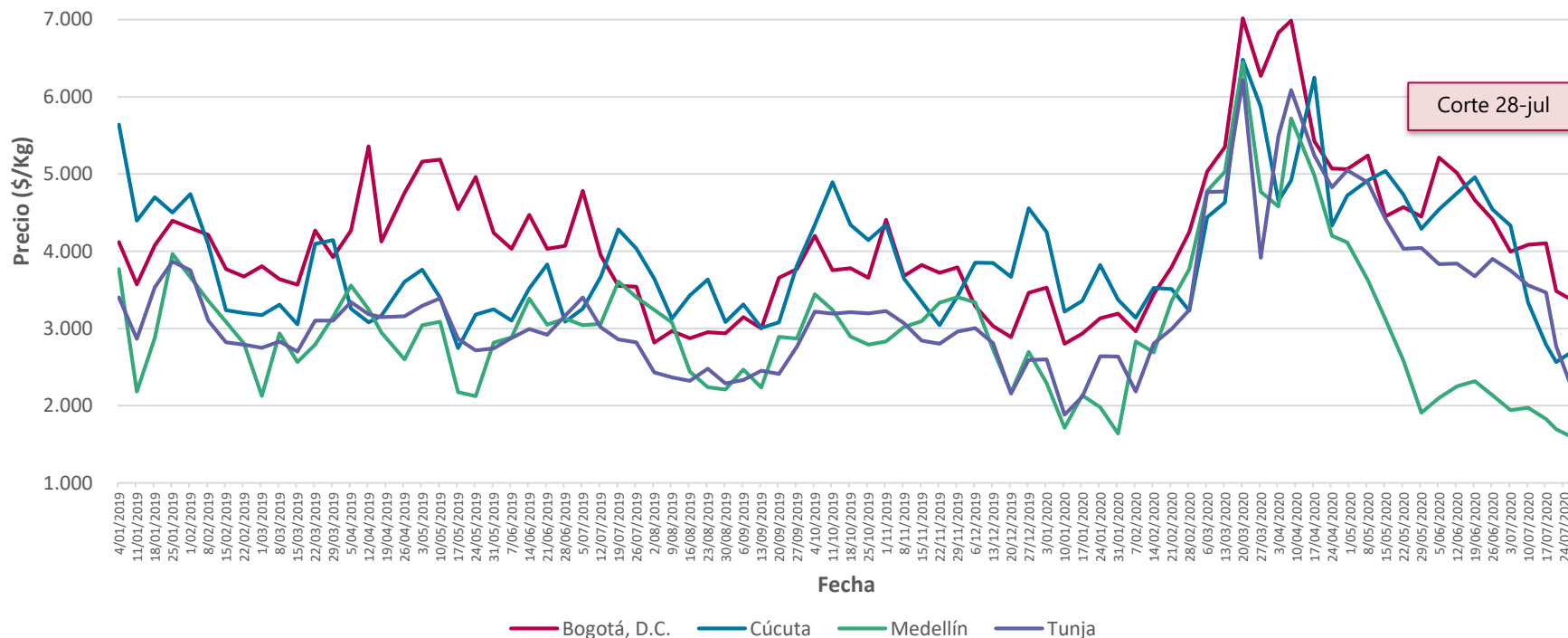
SIPSA - Precios: Mide el comportamiento de los precios de venta mayorista de una canasta de alimentos en los principales mercados mayoristas del país. Por lo tanto, esta información **describe el comportamiento de los precios antes de llegar a los centros de comercio al por menor.**

SIPSA-Abastecimiento: Mide el volumen de alimentos que ingresan a los principales mercados mayoristas en las diferentes ciudades, por lo cual los resultados presentados de SIPSA son información de referencia sobre los precios y el abastecimiento de los productos aquí presentados.

Nota: Para los precios promedio semanales, las semanas se contabilizan de sábado a viernes. En la semana más reciente se presenta el precio promedio entre el 25 y 28 de julio. Para abastecimiento la semana va de jueves a miércoles, en la semana del 23 al 28 de julio la cobertura es de solo seis días (de jueves a martes).



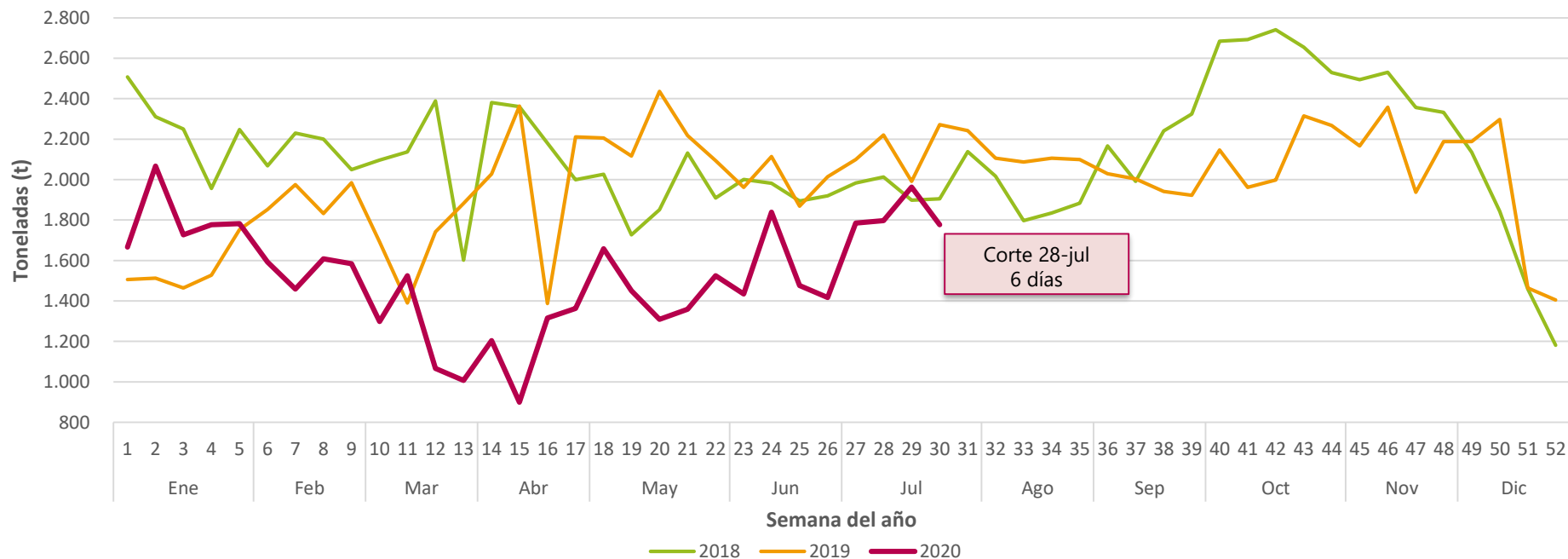
Arveja verde en vaina: precio



Fuente: DANE, SIPSA, 2020

Nota: Se presentan los precios promedios semanales. Las semanas se contabilizan de sábado a viernes. Para la semana más reciente se presenta el precio promedio entre el 25 y 28 de julio (martes). La etiqueta del eje de fecha, corresponde al último día de la semana.

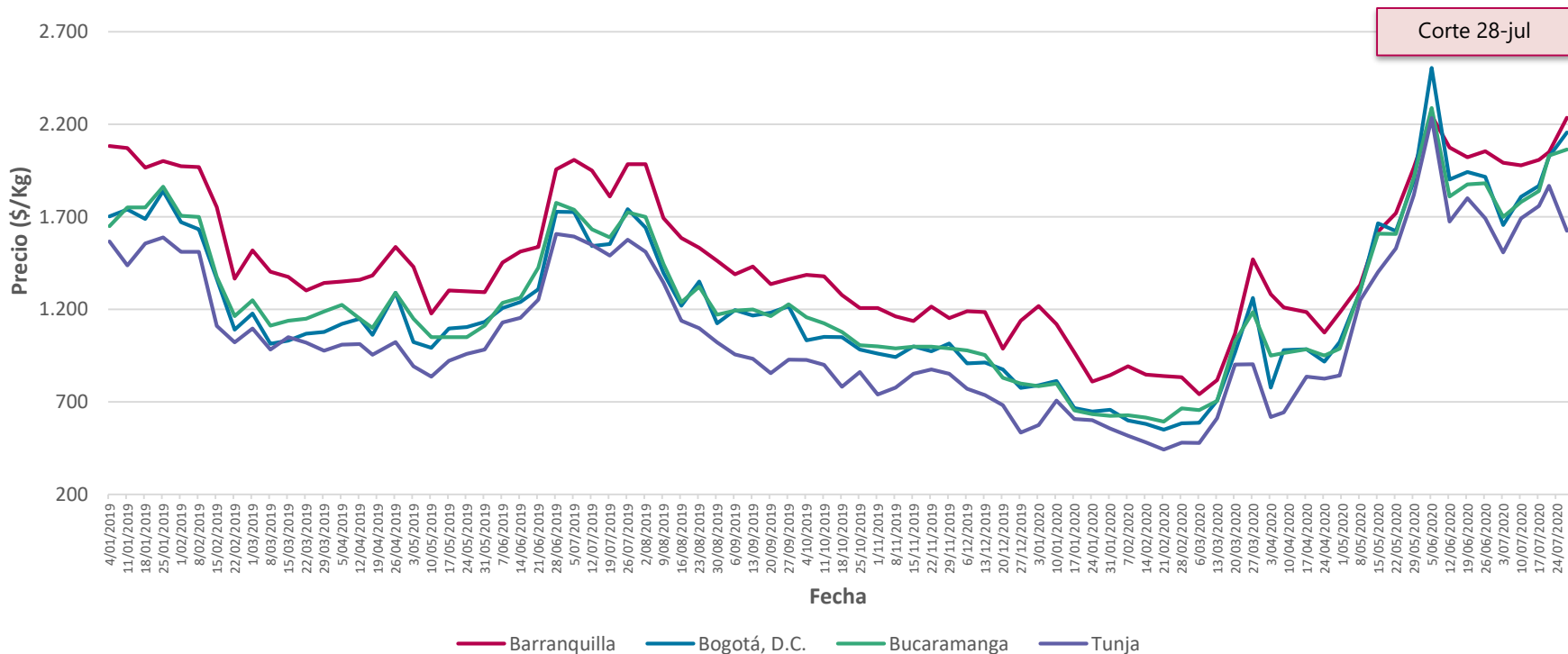
Arveja verde en vaina: abastecimiento



Fuente: DANE, SIPSA, 2020

Nota: Los datos de abastecimiento semanal presentados tienen una cobertura de siete días (de jueves a miércoles); sin embargo, para la semana del 23 al 28 de julio la cobertura es de solo seis días (de jueves a martes), debido a disponibilidad de la información. Por lo cual es importante tener en cuenta para efectos de comparación de esta última semana con las anteriores.

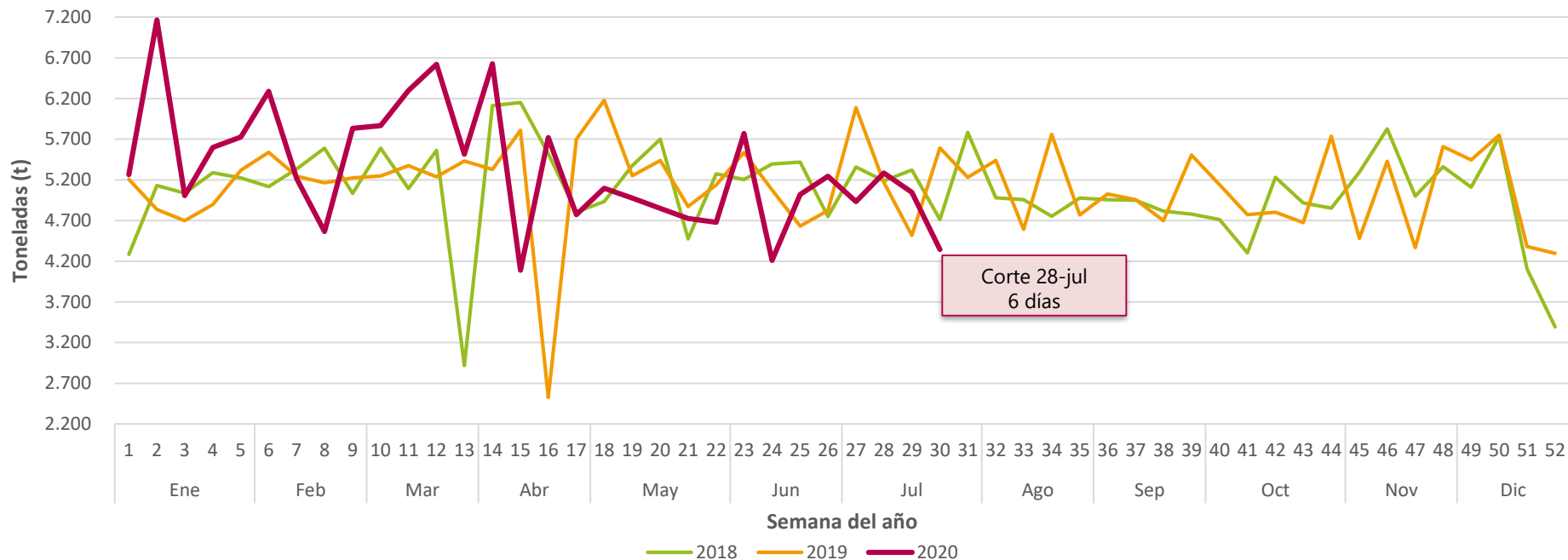
Cebolla cabezona: precio



Fuente: DANE, SIPSA, 2020

Nota: Se presentan los precios promedios semanales. Las semanas se contabilizan de sábado a viernes. Para la semana más reciente se presenta el precio promedio entre el 25 y 28 de julio (martes). La etiqueta del eje de fecha, corresponde al último día de la semana.

Cebolla cabezona: abastecimiento



Fuente: DANE, SIPSA, 2020

Nota: Los datos de abastecimiento semanal presentados tienen una cobertura de siete días (de jueves a miércoles); sin embargo, para la semana del 23 al 28 de julio la cobertura es de solo seis días (de jueves a martes), debido a disponibilidad de la información. Por lo cual es importante tener en cuenta para efectos de comparación de esta última semana con las anteriores.

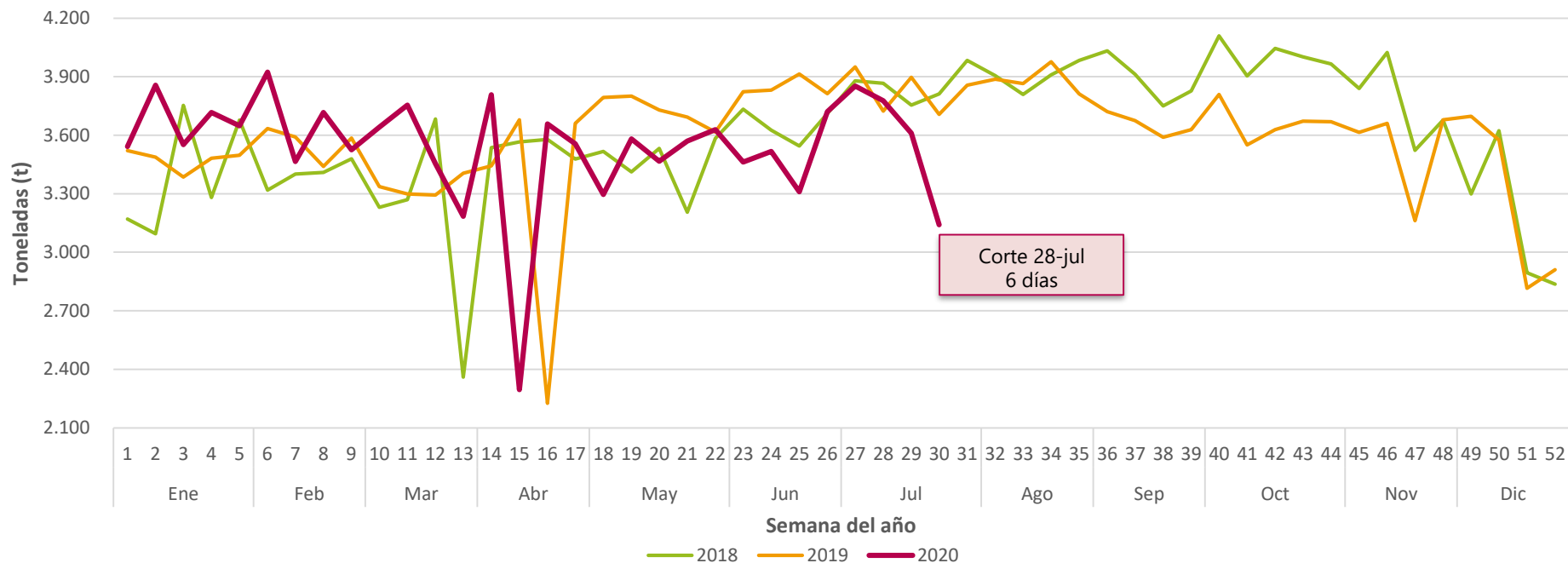
Cebolla junca: precio



Fuente: DANE, SIPSA, 2020

Nota: Se presentan los precios promedios semanales. Las semanas se contabilizan de sábado a viernes. Para la semana más reciente se presenta el precio promedio entre el 25 y 28 de julio (martes). La etiqueta del eje de fecha, corresponde al último día de la semana.

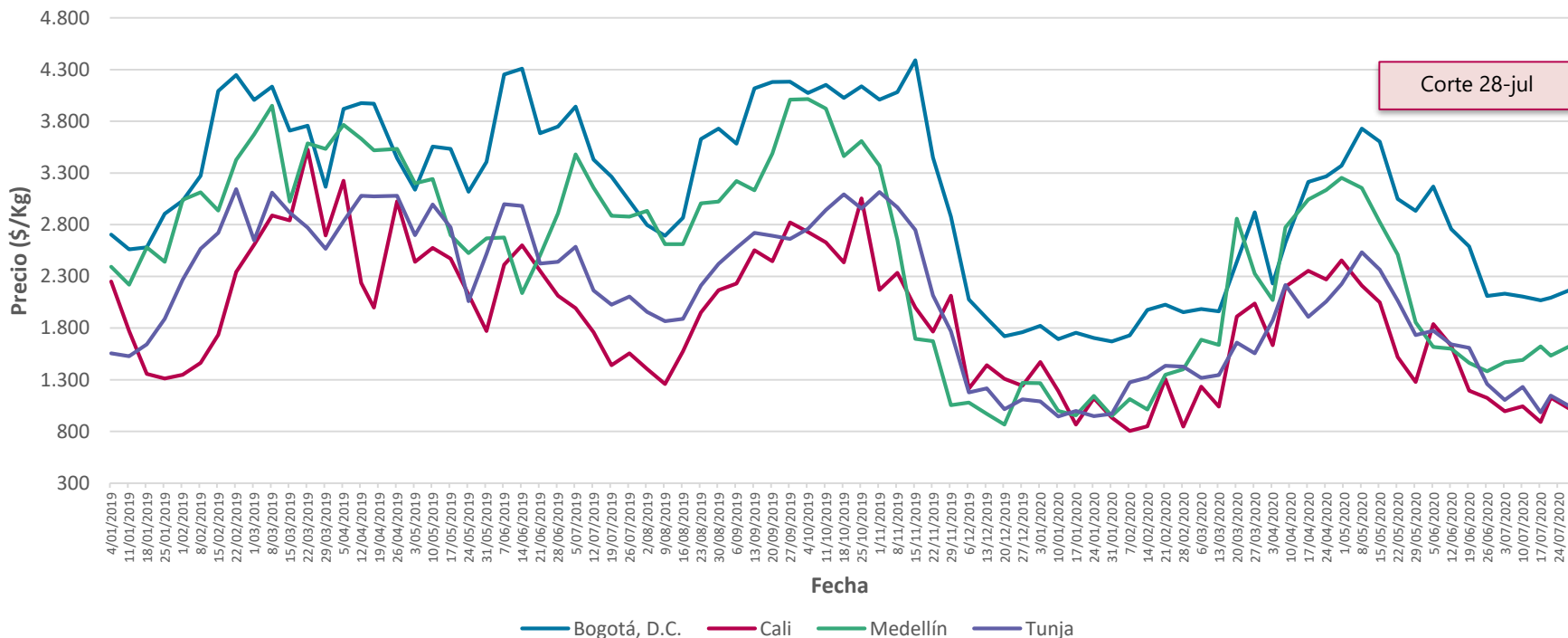
Cebolla junca: abastecimiento



Fuente: DANE, SIPSA, 2020

Nota: Los datos de abastecimiento semanal presentados tienen una cobertura de siete días (de jueves a miércoles); sin embargo, para la semana del 23 al 28 de julio la cobertura es de solo seis días (de jueves a martes), debido a disponibilidad de la información. Por lo cual es importante tener en cuenta para efectos de comparación de esta última semana con las anteriores.

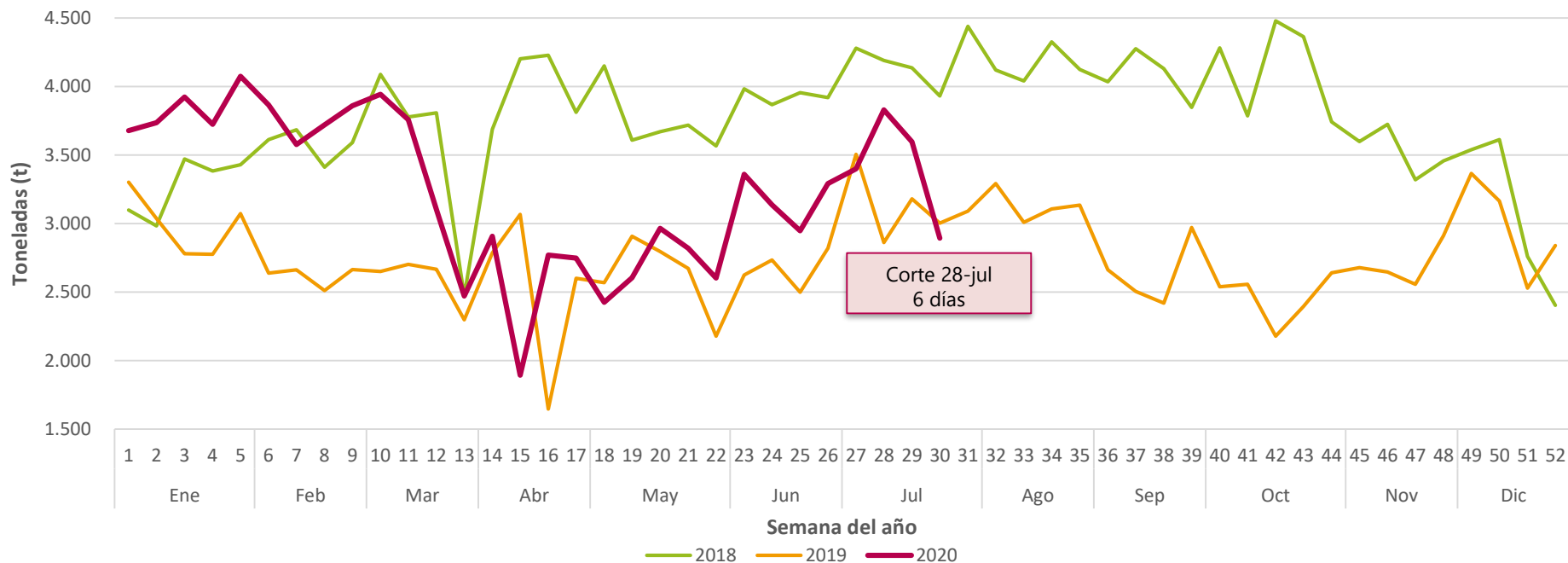
Papa criolla: precio



Fuente: DANE, SIPSA, 2020

Nota: Se presentan los precios promedios semanales. Las semanas se contabilizan de sábado a viernes. Para la semana más reciente se presenta el precio promedio entre el 25 y 28 de julio (martes). La etiqueta del eje de fecha, corresponde al último día de la semana.

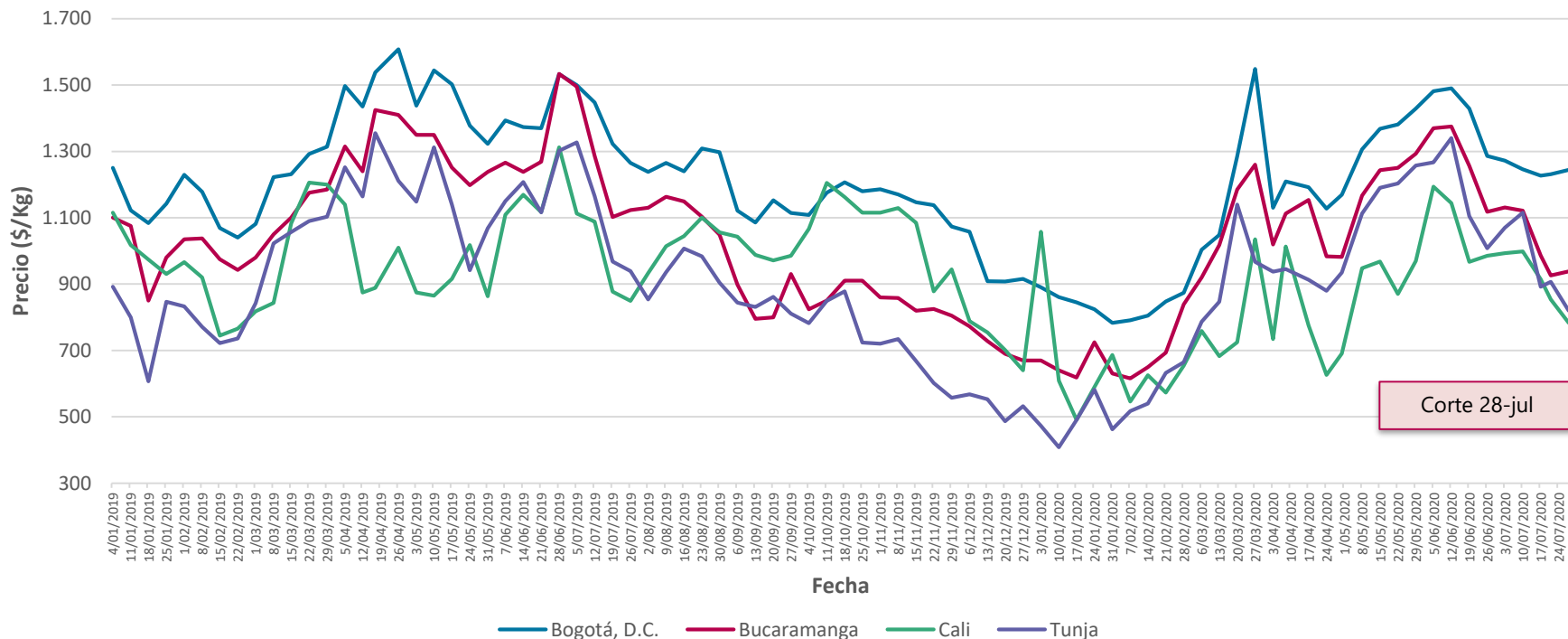
Papa criolla: abastecimiento



Fuente: DANE, SIPSA, 2020

Nota: Los datos de abastecimiento semanal presentados tienen una cobertura de siete días (de jueves a miércoles); sin embargo, para la semana del 23 al 28 de julio la cobertura es de solo seis días (de jueves a martes), debido a disponibilidad de la información. Por lo cual es importante tener en cuenta para efectos de comparación de esta última semana con las anteriores.

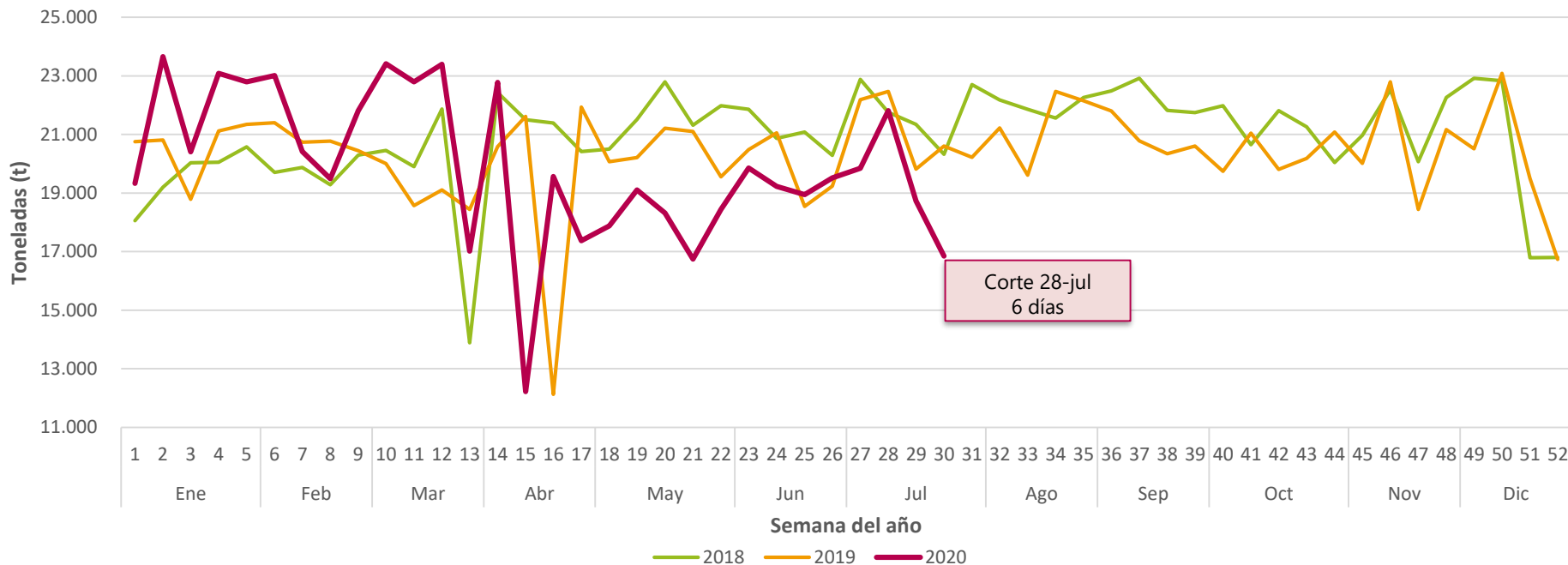
Papa parda pastusa: precio



Fuente: DANE, SIPSA, 2020

Nota: Se presentan los precios promedios semanales. Las semanas se contabilizan de sábado a viernes. Para la semana más reciente se presenta el precio promedio entre el 25 y 28 de julio (martes). La etiqueta del eje de fecha, corresponde al último día de la semana.

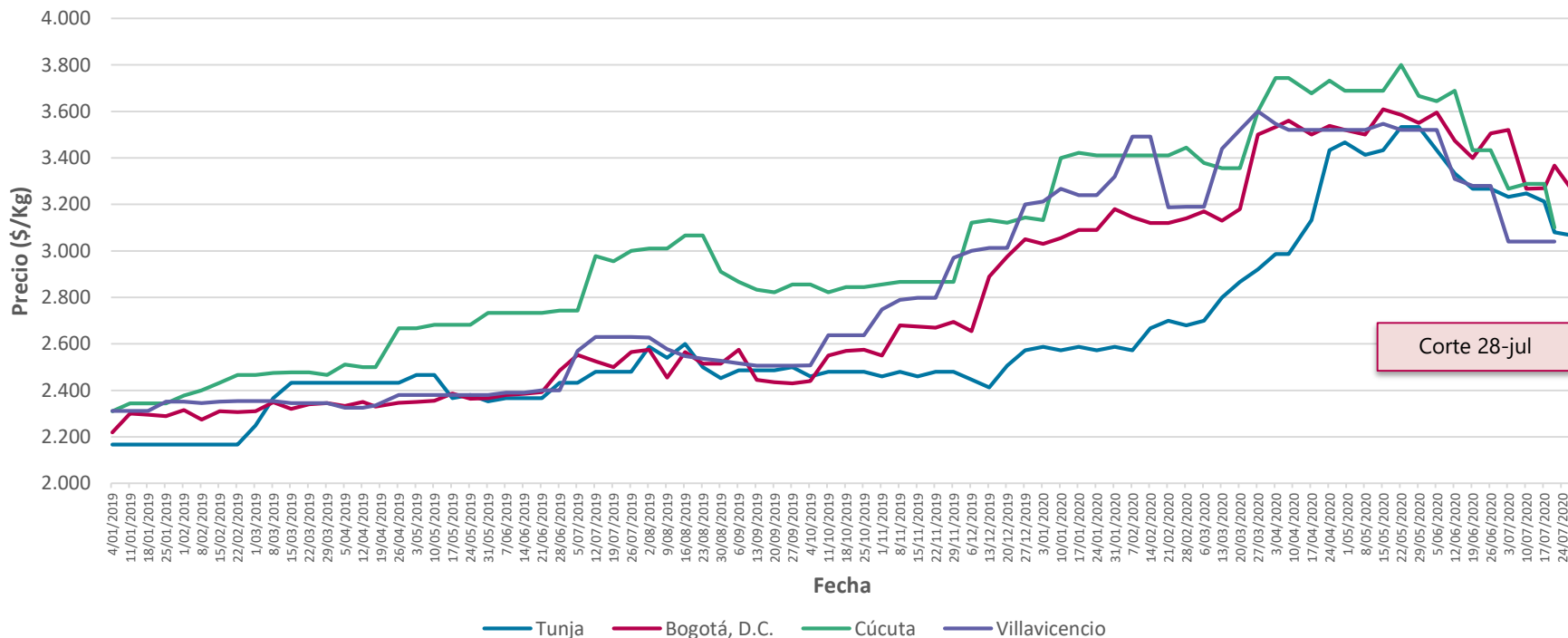
Papa negra: abastecimiento



Fuente: DANE, SIPSA, 2020

Nota: Los datos de abastecimiento semanal presentados tienen una cobertura de siete días (de jueves a miércoles); sin embargo, para la semana del 23 al 28 de julio la cobertura es de solo seis días (de jueves a martes), debido a disponibilidad de la información. Por lo cual es importante tener en cuenta para efectos de comparación de esta última semana con las anteriores.

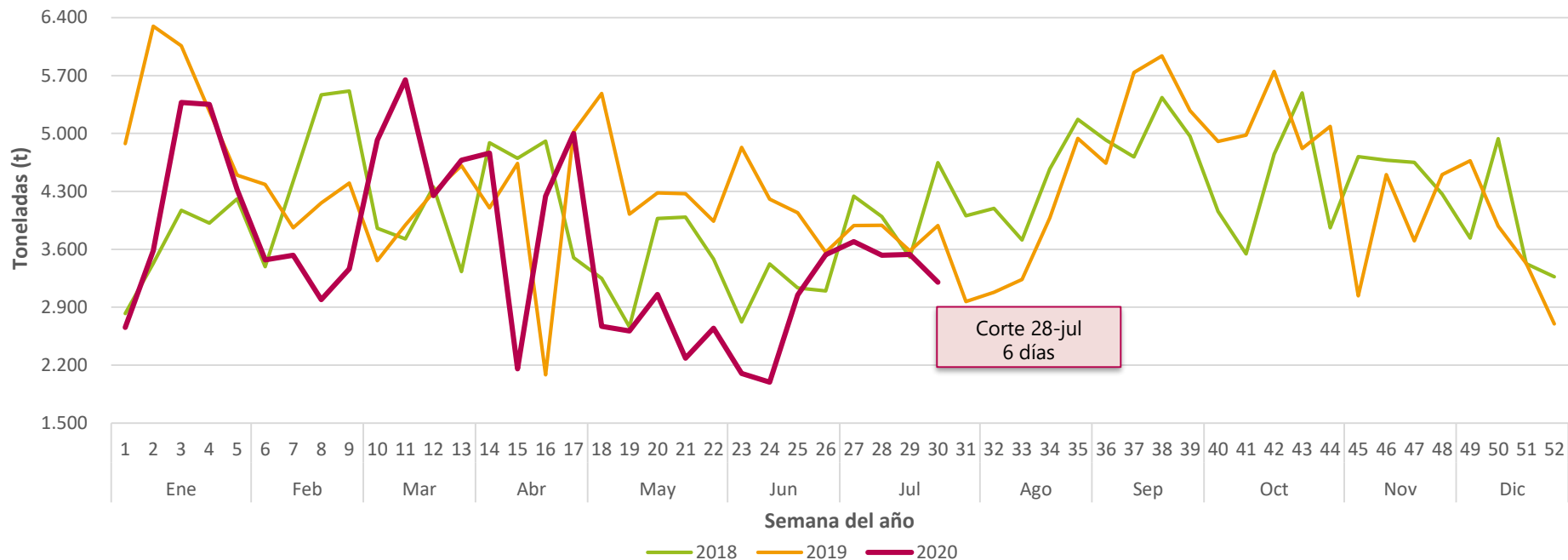
Arroz: precio



Fuente: DANE, SIPSA, 2020

Nota: Se presentan los precios promedios semanales. Las semanas se contabilizan de sábado a viernes. Para la semana más reciente se presenta el precio promedio entre el 25 y 28 de julio (martes). La etiqueta del eje de fecha, corresponde al último día de la semana.

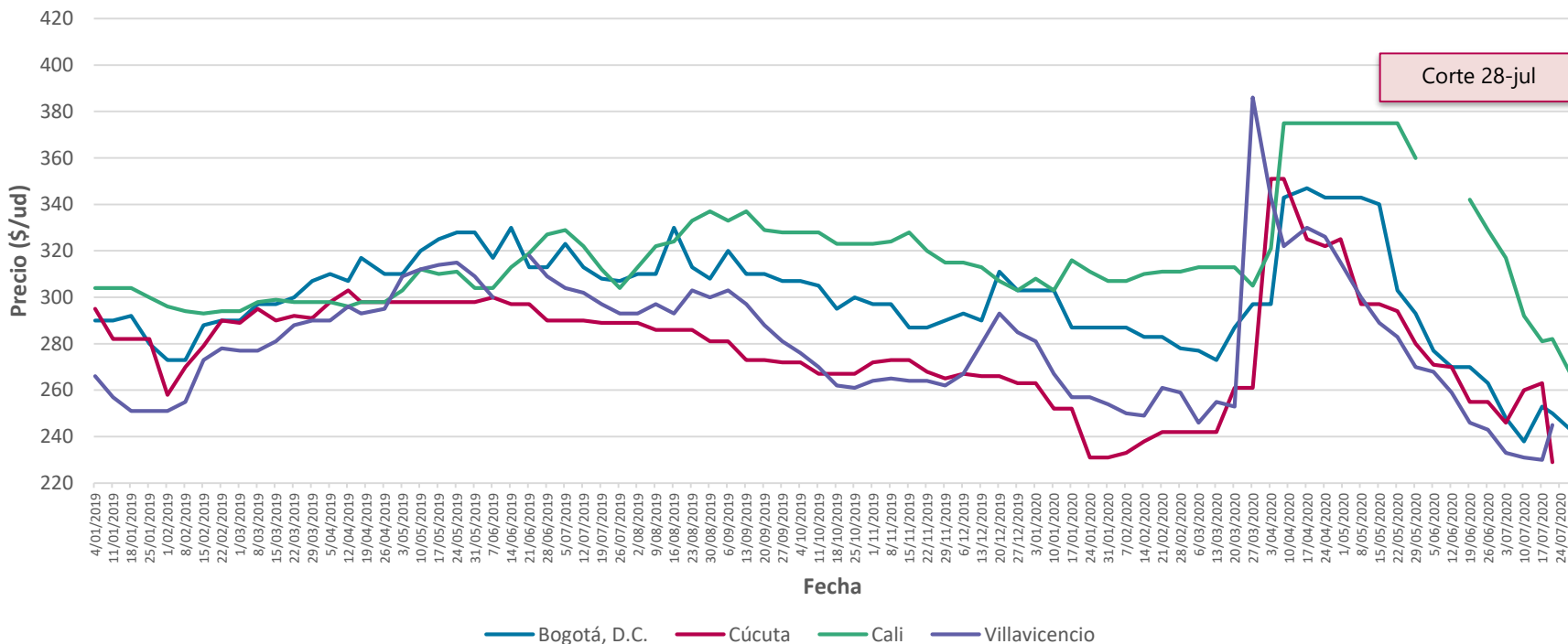
Arroz: abastecimiento



Fuente: DANE, SIPSA, 2020

Nota: Los datos de abastecimiento semanal presentados tienen una cobertura de siete días (de jueves a miércoles); sin embargo, para la semana del 23 al 28 de julio la cobertura es de solo seis días (de jueves a martes), debido a disponibilidad de la información. Por lo cual es importante tener en cuenta para efectos de comparación de esta última semana con las anteriores.

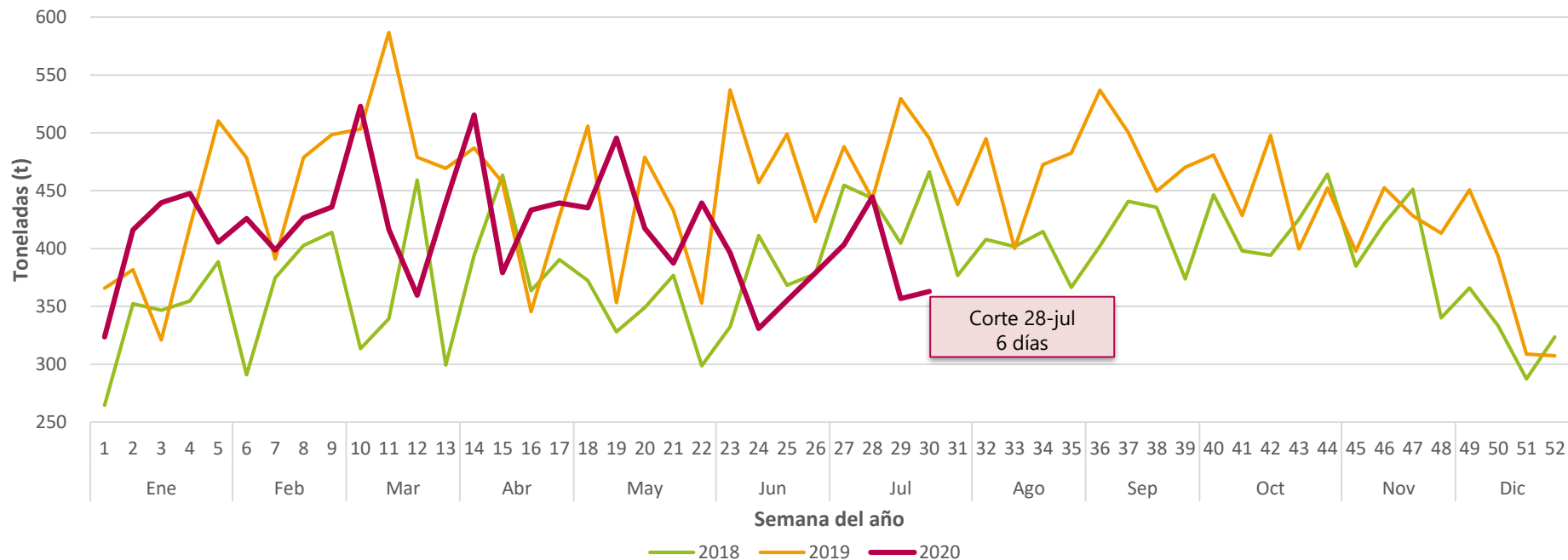
Huevo rojo AA: precio



Fuente: DANE, SIPSA, 2020

Nota: Se presentan los precios promedios semanales. Las semanas se contabilizan de sábado a viernes. Para la semana más reciente se presenta el precio promedio entre el 25 y 28 de julio (martes). La etiqueta del eje de fecha, corresponde al último día de la semana.

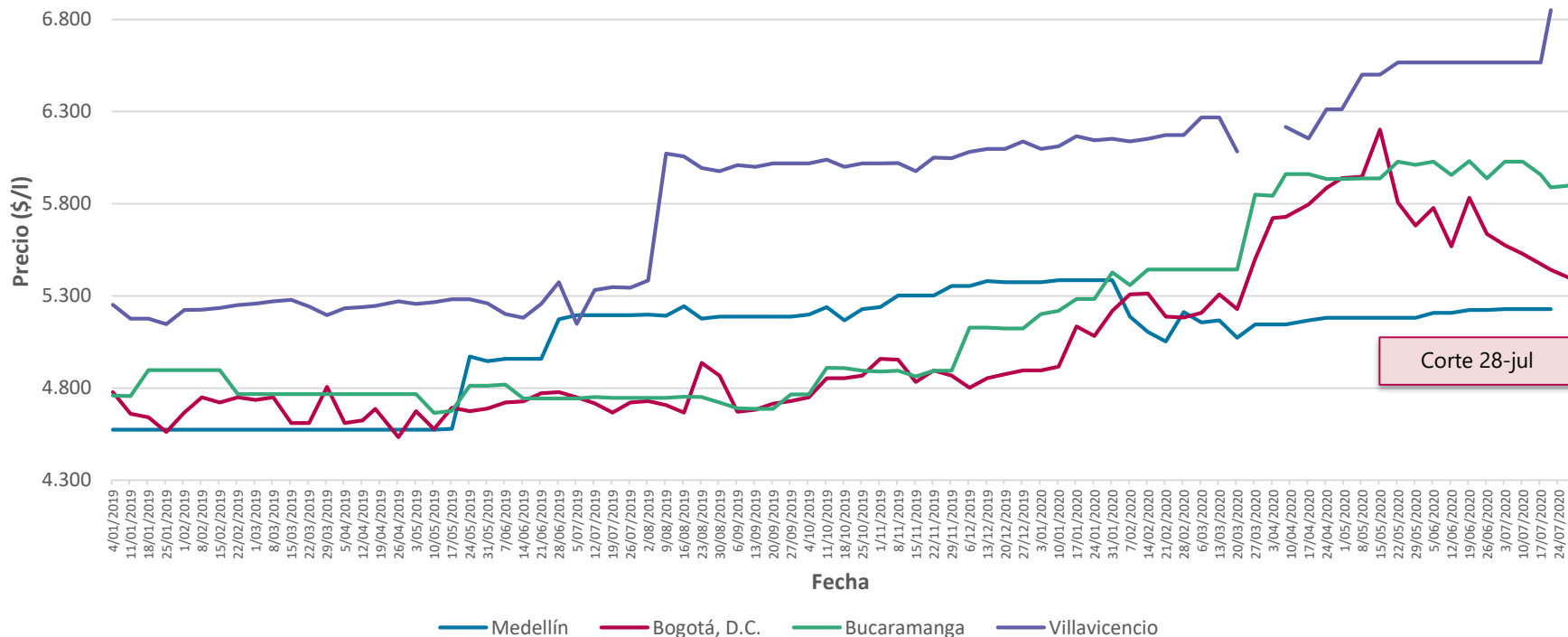
Huevos: abastecimiento



Fuente: DANE, SIPSA, 2020

Nota: Los datos de abastecimiento semanal presentados tienen una cobertura de siete días (de jueves a miércoles); sin embargo, para la semana del 23 al 28 de julio la cobertura es de solo seis días (de jueves a martes), debido a disponibilidad de la información. Por lo cual es importante tener en cuenta para efectos de comparación de esta última semana con las anteriores.

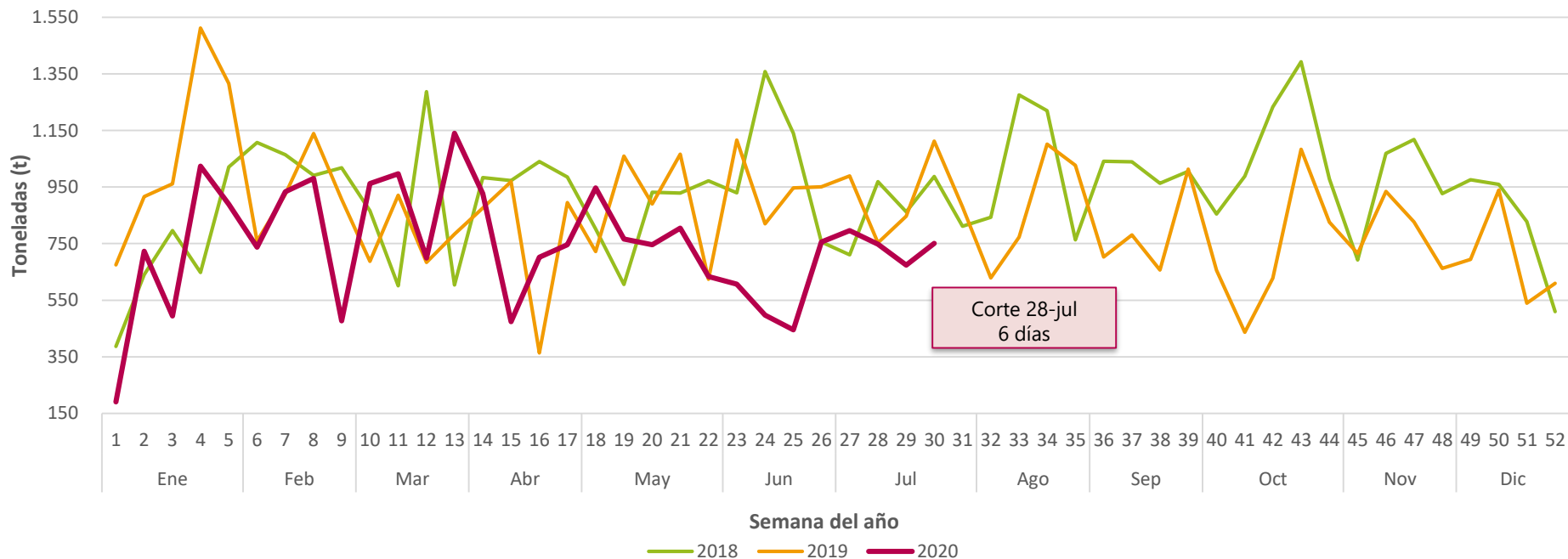
Aceite vegetal: precio



Fuente: DANE, SIPSA, 2020

Nota: Se presentan los precios promedios semanales. Las semanas se contabilizan de sábado a viernes. Para la semana más reciente se presenta el precio promedio entre el 25 y 28 de julio (martes). La etiqueta del eje de fecha, corresponde al último día de la semana.

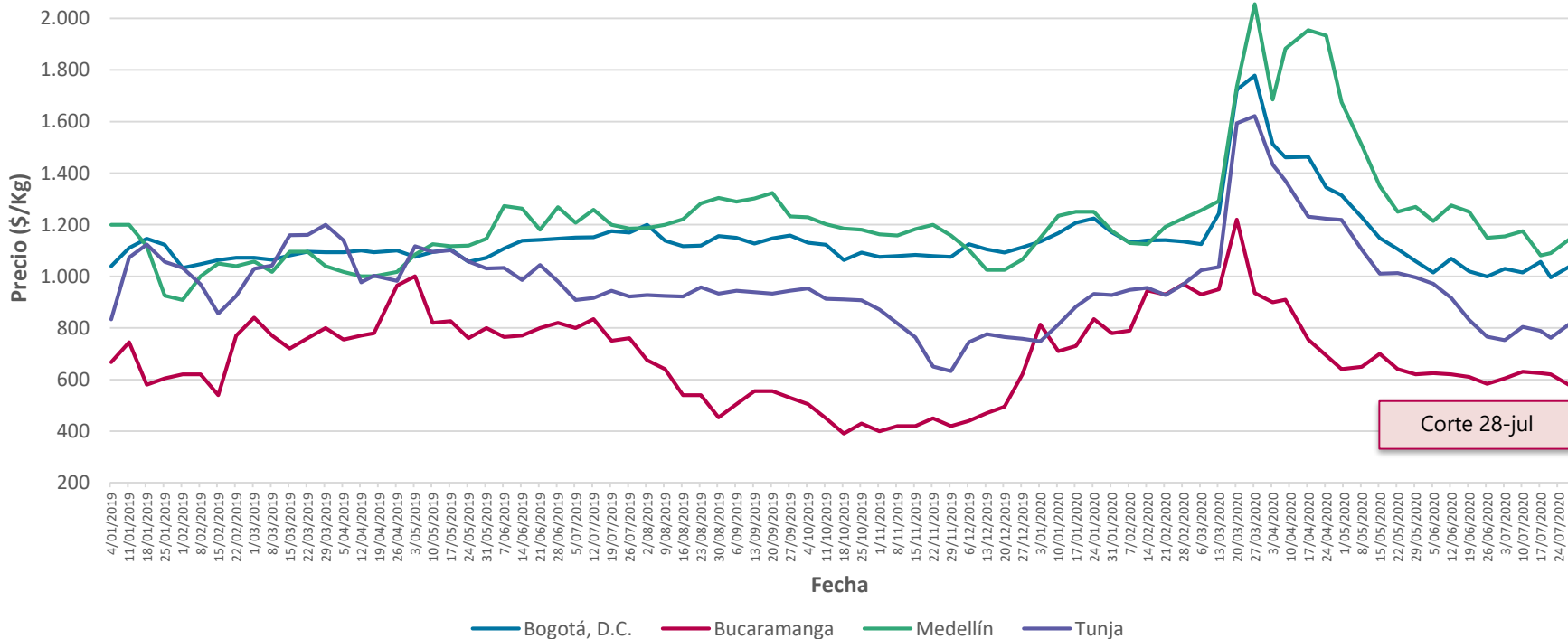
Aceites: abastecimiento



Fuente: DANE, SIPSA, 2020

Nota: Los datos de abastecimiento semanal presentados tienen una cobertura de siete días (de jueves a miércoles); sin embargo, para la semana del 23 al 28 de julio la cobertura es de solo seis días (de jueves a martes), debido a disponibilidad de la información. Por lo cual es importante tener en cuenta para efectos de comparación de esta última semana con las anteriores.

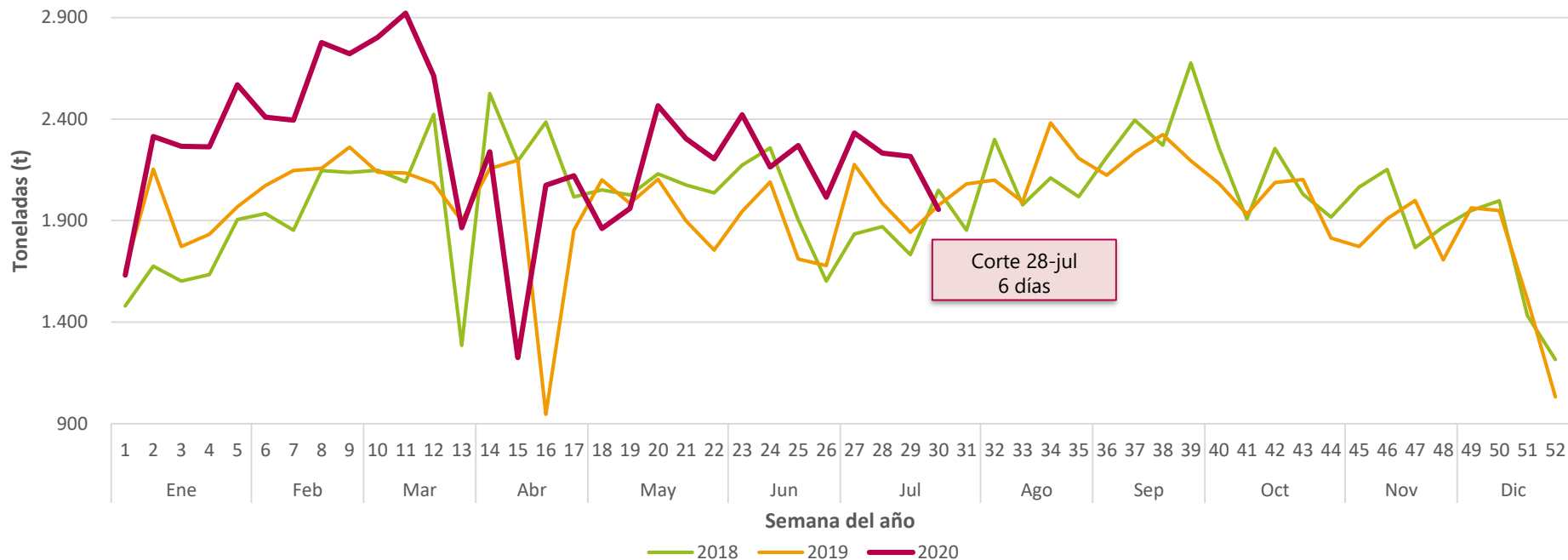
Naranja valencia: precio



Fuente: DANE, SIPSA, 2020

Nota: Se presentan los precios promedios semanales. Las semanas se contabilizan de sábado a viernes. Para la semana más reciente se presenta el precio promedio entre el 25 y 28 de julio (martes). La etiqueta del eje de fecha, corresponde al último día de la semana.

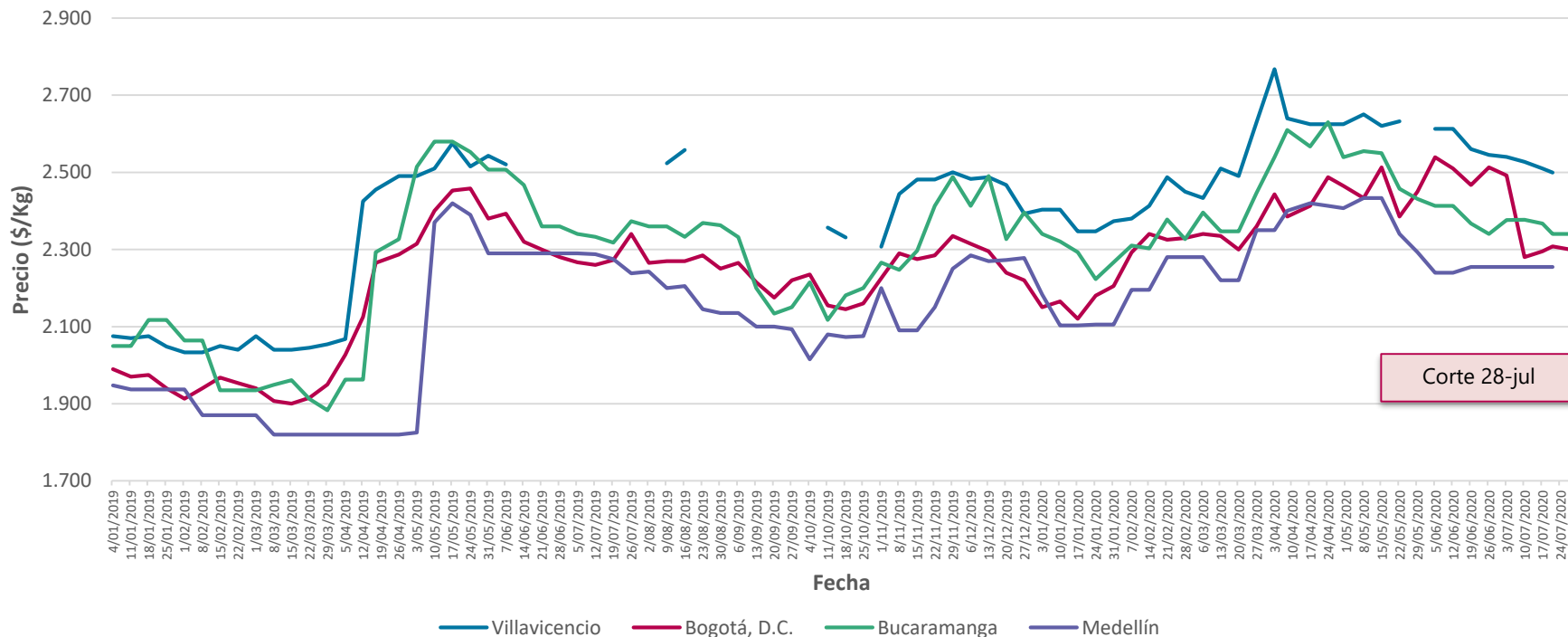
Naranja valencia: abastecimiento



Fuente: DANE, SIPSA, 2020

Nota: Los datos de abastecimiento semanal presentados tienen una cobertura de siete días (de jueves a miércoles); sin embargo, para la semana del 23 al 28 de julio la cobertura es de solo seis días (de jueves a martes), debido a disponibilidad de la información. Por lo cual es importante tener en cuenta para efectos de comparación de esta última semana con las anteriores.

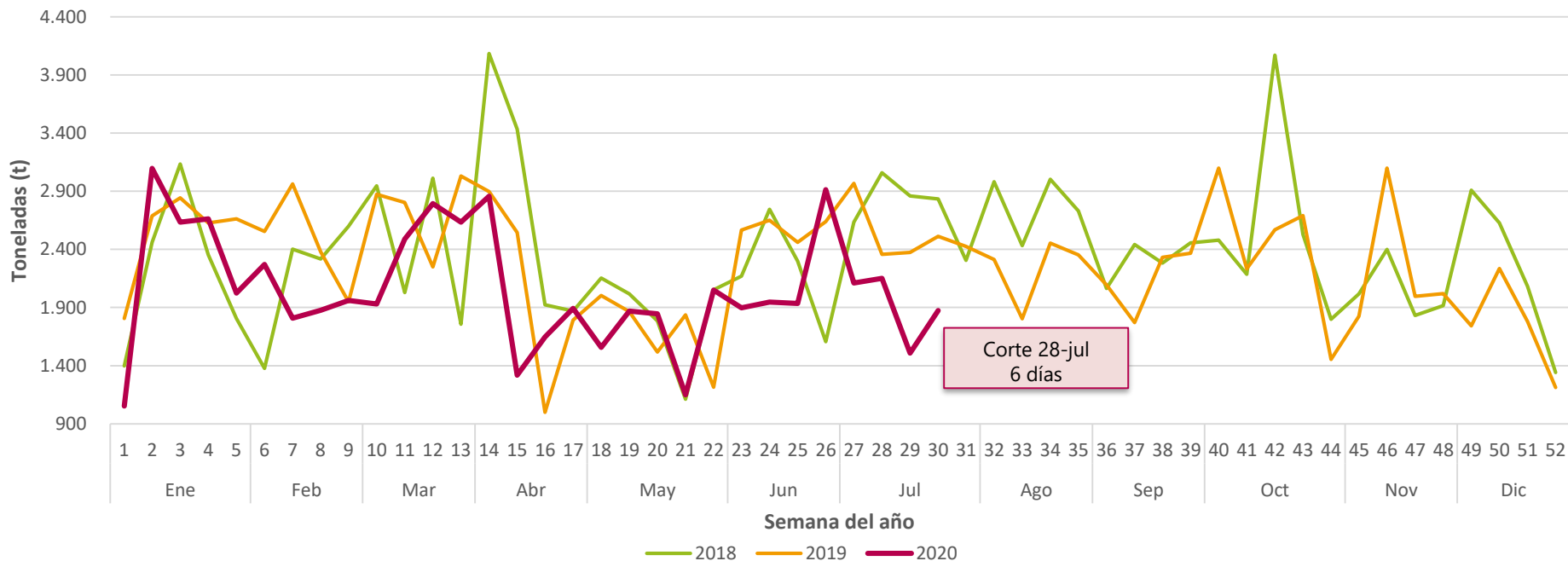
Azúcar: precio



Fuente: DANE, SIPSA, 2020

Nota: Se presentan los precios promedios semanales. Las semanas se contabilizan de sábado a viernes. Para la semana más reciente se presenta el precio promedio entre el 25 y 28 de julio (martes). La etiqueta del eje de fecha, corresponde al último día de la semana.

Azúcar: abastecimiento



Fuente: DANE, SIPSA, 2020

Nota: Los datos de abastecimiento semanal presentados tienen una cobertura de siete días (de jueves a miércoles); sin embargo, para la semana del 23 al 28 de julio la cobertura es de solo seis días (de jueves a martes), debido a disponibilidad de la información. Por lo cual es importante tener en cuenta para efectos de comparación de esta última semana con las anteriores.

**Reporte semanal a la Superintendencia de
Industria y Comercio (identificación de
eventuales variaciones significativas y atípicas
en precios, en función de su comportamiento
histórico)**

Julio 30 de 2020

Período de julio 22 a 28 de 2020



**El futuro
es de todos**

**Gobierno
de Colombia**



a.

- Quince de los productos para los cuales fue posible contar con información, presentaron variaciones semanales positivas en su nivel de precios entre el 22 y 28 de julio.
- Las tres mayores variaciones semanales de precios se presentaron en la cebolla cabezona (**4,07%**), arveja (**3,40%**) y huevo (**2,65%**).

b.

- Al analizar las variaciones semanales según producto y departamento, los guantes quirúrgicos presentaron variaciones relevantes en Boyacá (**13,81%**), Nariño (**12,50%**), y Cundinamarca (**9,01%**).
- Se destacaba igualmente el comportamiento en la arveja, en los departamentos de Cundinamarca (**7,16%**), Caldas (**6,85%**) y Santander (**6,73%**), así como la papa negra en Caldas (**40,69%**) y la cebolla cabezona en Boyacá (**36,73%**).

c.

- La variación acumulada durante la semana del 22 al 28 de julio, para el Ibuprofeno en Cauca (**11,19%**) fue más de **100** veces superior al promedio de la variación semanal histórica observada en el IPC (**0,11%**), para los medicamentos en la capital del departamento.
- En el caso del jabón de tocador en barra en Tolima, la variación semanal ascendió a **7,64%**, un valor superior en más de **70** veces el promedio de la variación semanal histórica observada en el IPC (**0,10%**), para este producto en Ibagué.

d.

- El registro de código de barra-establecimiento de comercio que explica la mayor variación diaria por producto (Presentada por la cebolla en rama el 22 de julio con **13,08%** fue la venta en Almacenes Éxito, que aportó **10,46** puntos porcentuales a la variación total.



e.

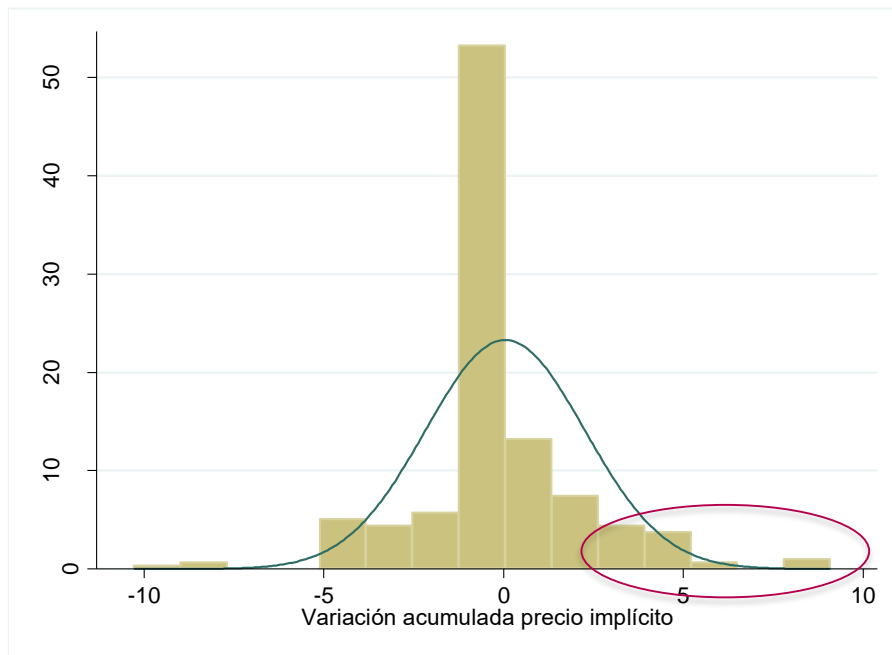
- Registros que presentan variaciones semanales por producto superiores al promedio nacional del producto en una desviación estándar

f.

- Registros que presentan variaciones semanales por producto superiores al promedio nacional del producto en dos desviaciones estándar

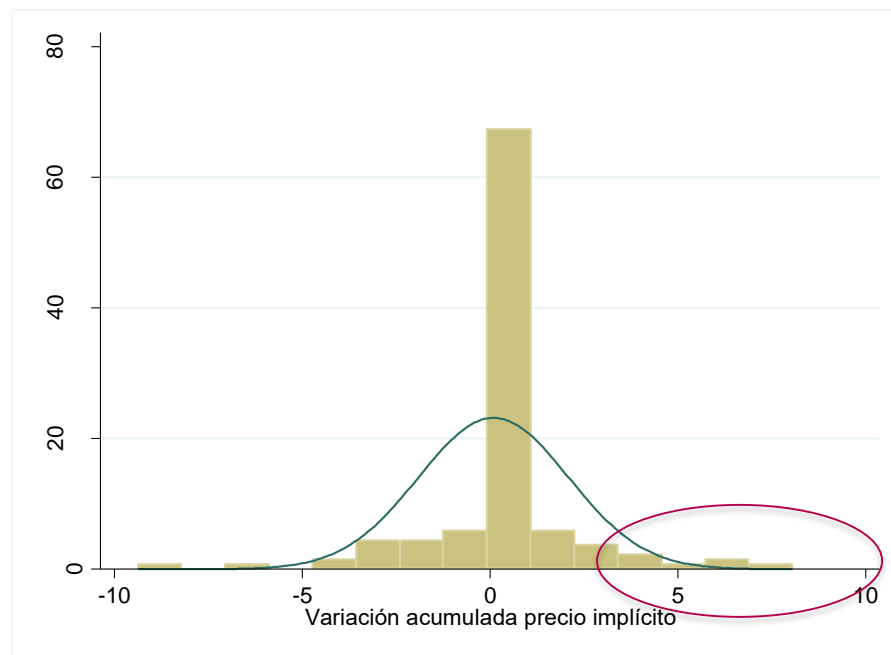
Ejemplos de variaciones acumuladas alejadas en más de 1 desviación estándar (d.e.)

CAJ.ACEITE GIRASOL PREMIER X1000CC



El **11,5%** de los productos se desvían en al menos 1 d.e. de su media

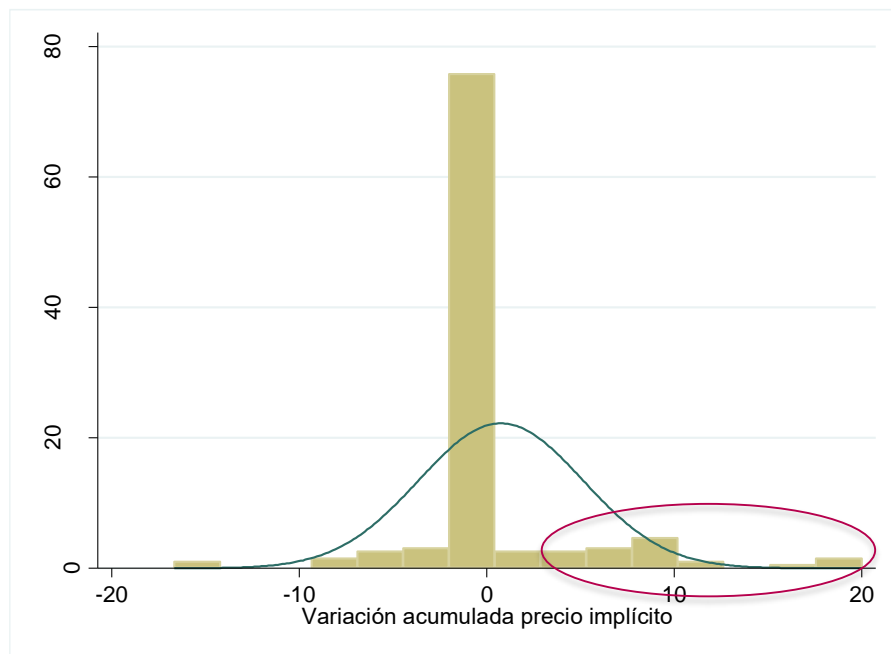
CAJ.ACEITE GIRASOL OLEOCALI X900CC.



El **8,9%** de los productos se desvían en al menos 1 d.e. de su media

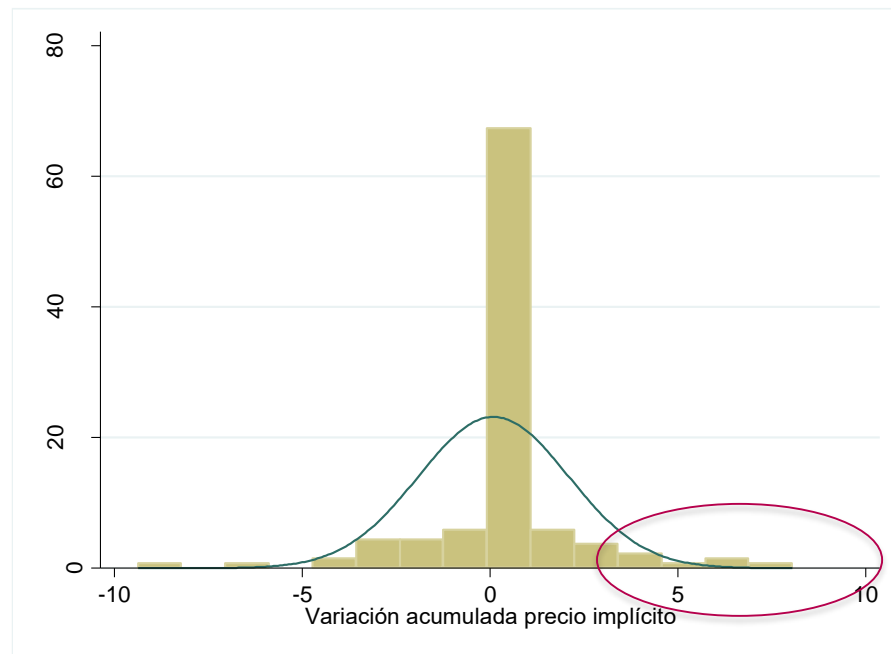
Ejemplos de variaciones acumuladas alejadas en más de 1 desviación estándar (d.e.)

NOXPIRIN X500MG CAP.PLE.X6CAP



El **10,8%** de los productos se desvían en al menos 1 d.e. de su media

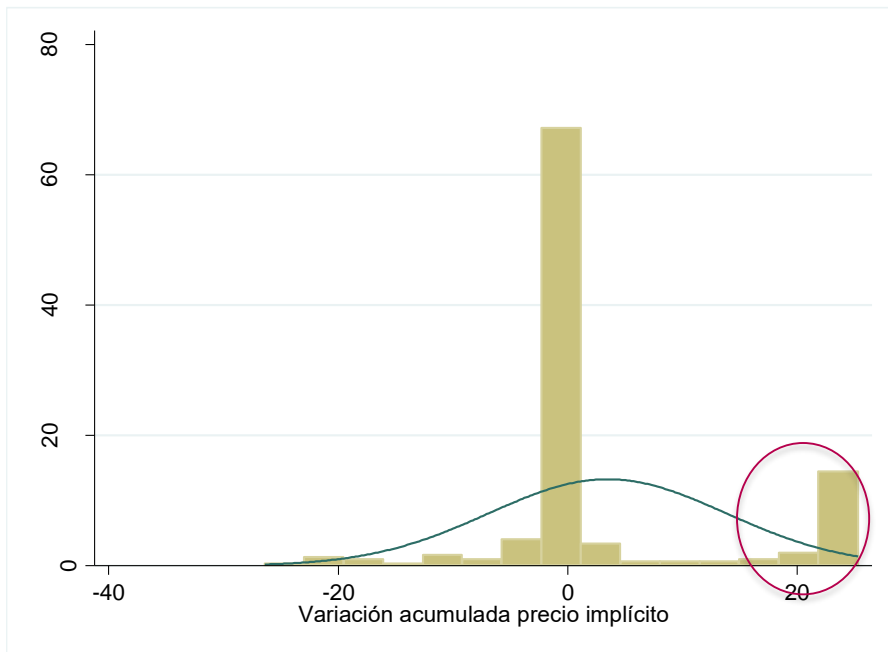
ASPIRINA 100MG TABLETA PLE.X28UND BAY



El **9,0%** de los productos se desvían en al menos 1 d.e. de su media

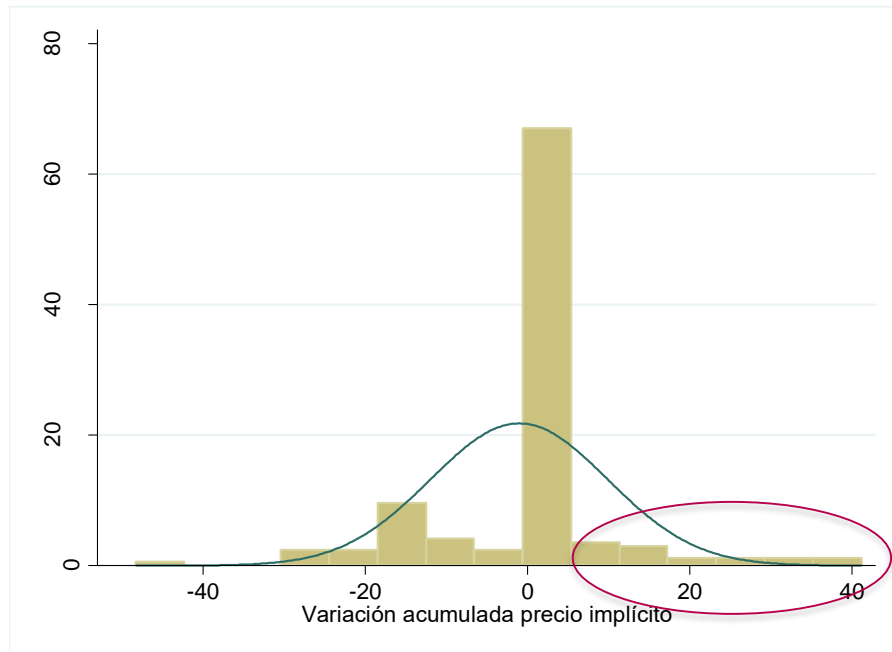
Ejemplos de variaciones acumuladas alejadas en más de 1 desviación estándar (d.e.)

ARROZ DIANA INTEGRAL NATURAL X1000G



El **17,9%** de los productos se desvían en al menos 1 d.e. de su media

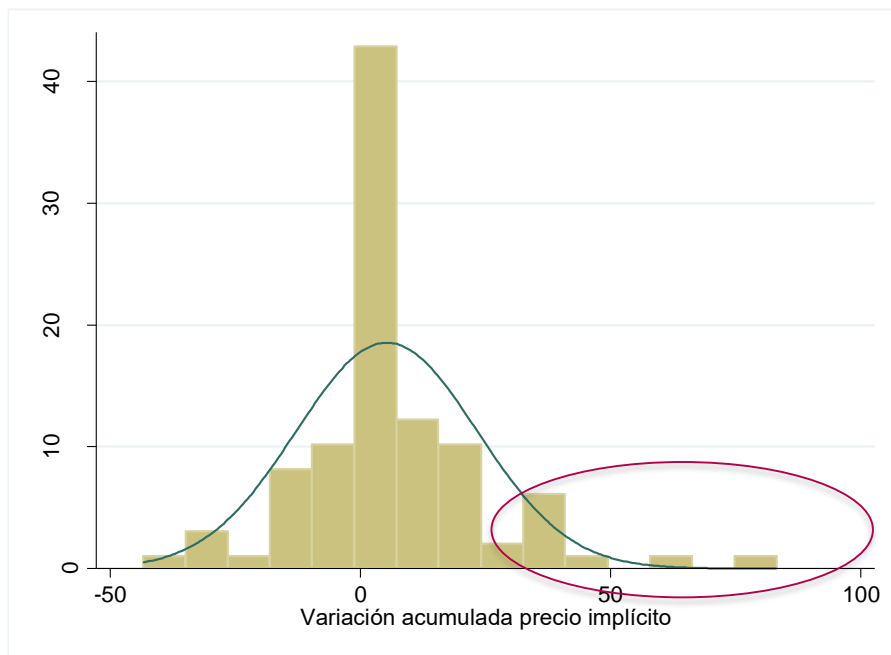
ARROZ DIANA PREMIUM COCO X1000G



El **10,2%** de los productos se desvían en al menos 1 d.e. de su media

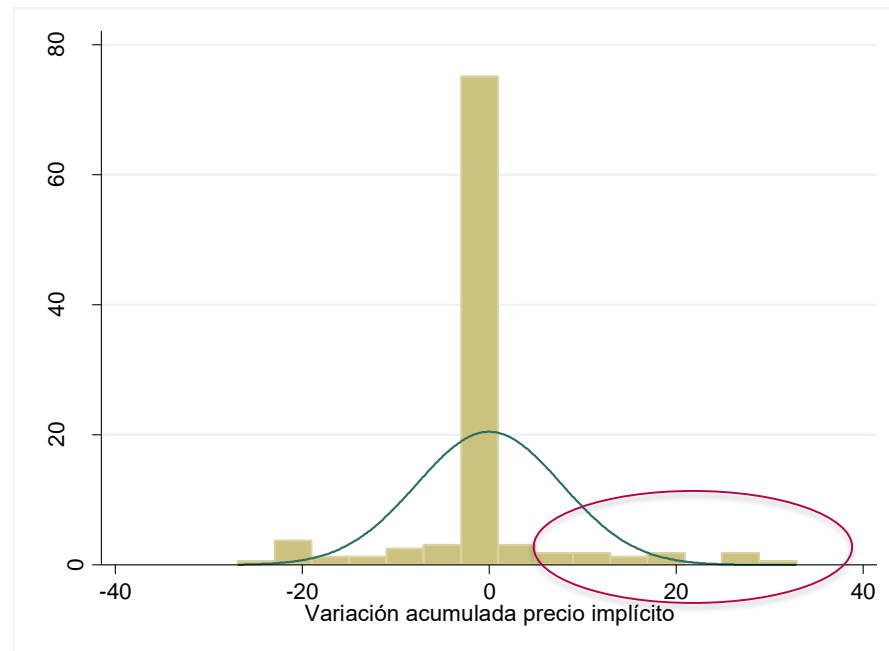
Ejemplos de variaciones acumuladas alejadas en más de 1 desviación estándar (d.e.)

ARVEJAO VDE IMP 500 GR



El **12,2%** de los productos se desvían en al menos 1 d.e. de su media

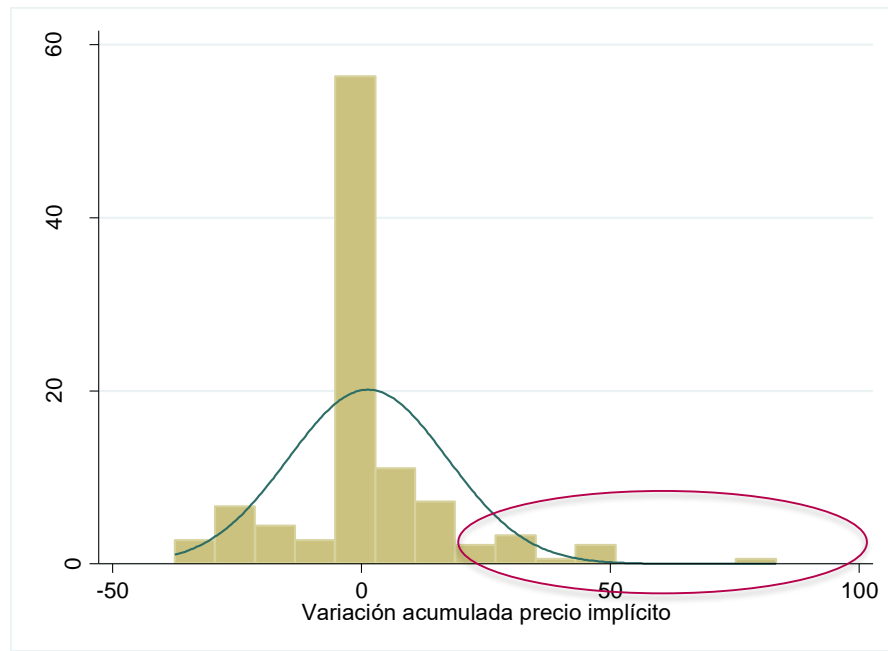
ARVEJA NATURAL DEL CAMPO x 300 g



El **7,5%** de los productos se desvían en al menos 1 d.e. de su media

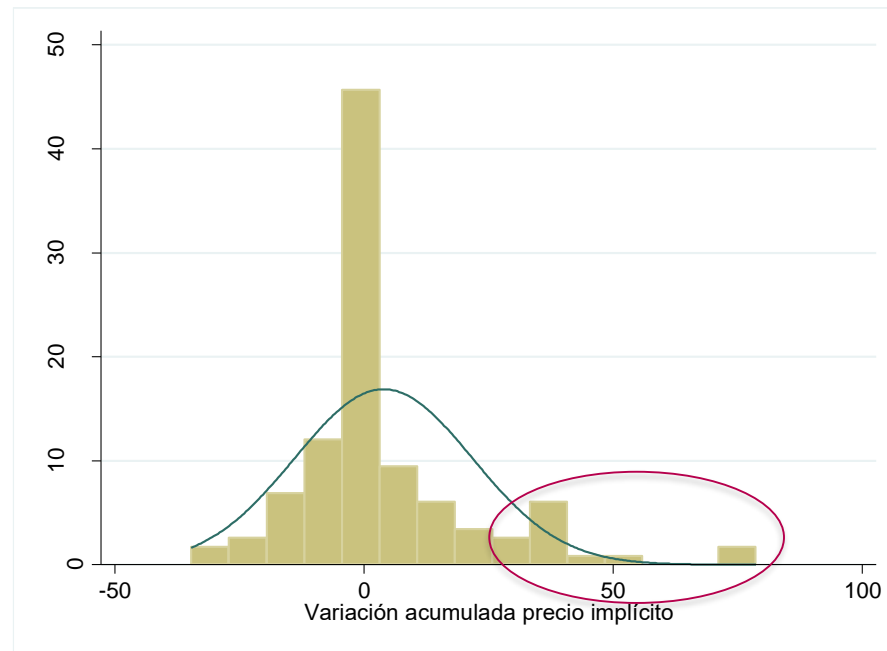
Ejemplos de variaciones acumuladas alejadas en más de 1 desviación estándar (d.e.)

AZÚCAR INCAUCA BLANCO ESPECIAL X500G



El **8,8%** de los productos se desvían en al menos 1 d.e. de su media

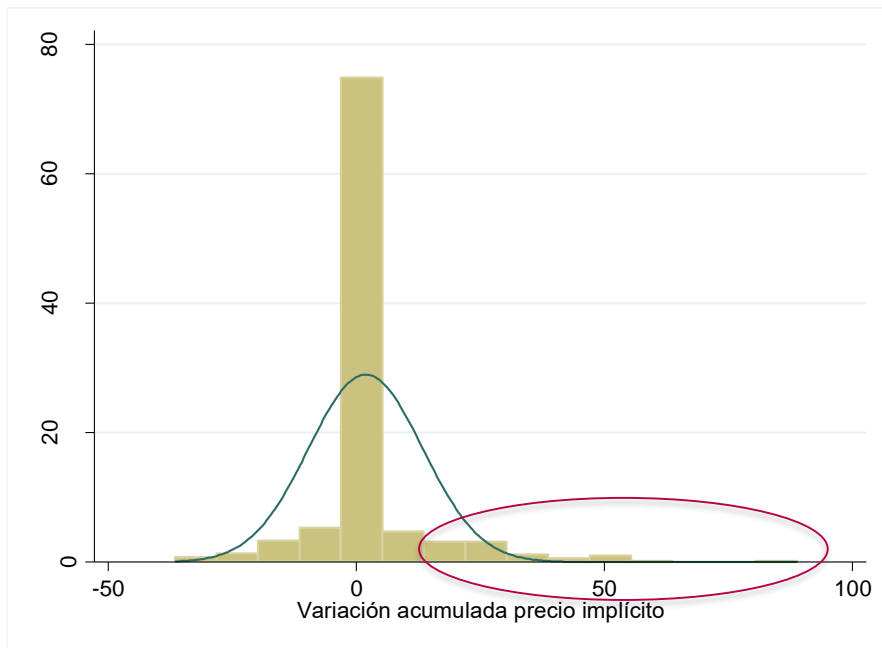
AZÚCAR PROVIDENCIA BLANCO X500G



El **12,1%** de los productos se desvían en al menos 1 d.e. de su media

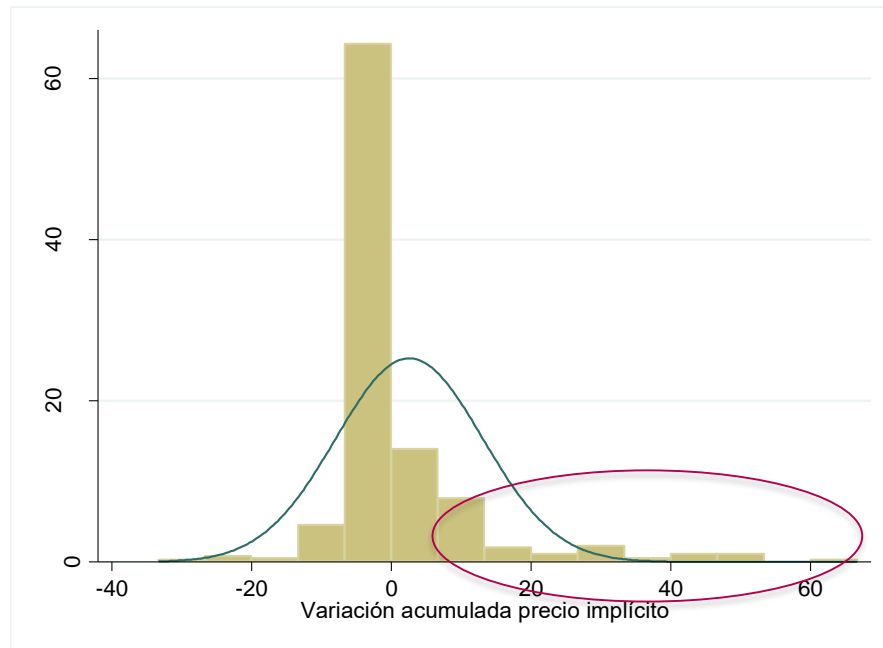
Ejemplos de variaciones acumuladas alejadas en más de 1 desviación estándar (d.e.)

JABÓN PROTEX AVENA 120G



El **9,5%** de los productos se desvían en al menos 1 d.e. de su media

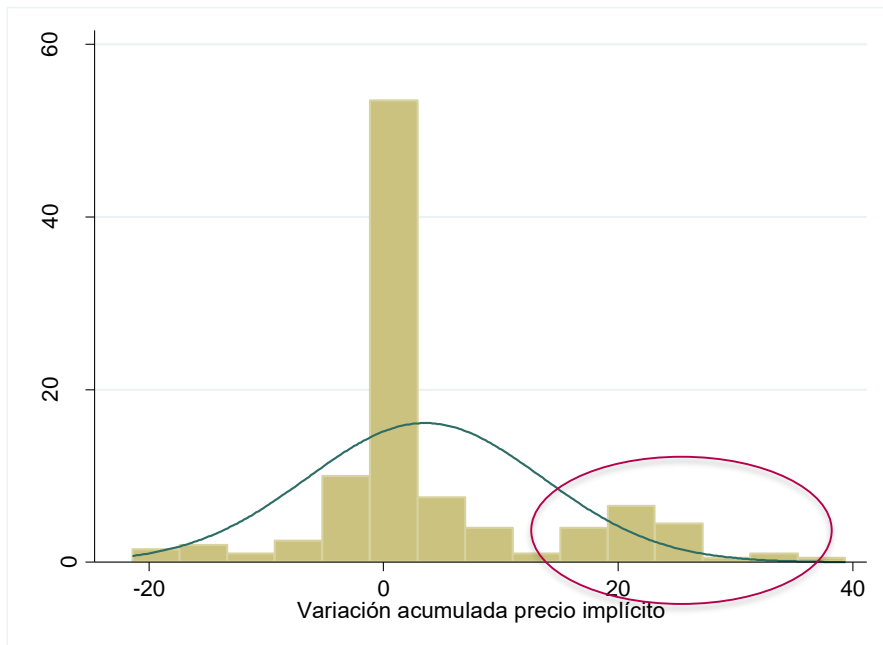
JABÓN JOHNSONS ORIGINALX330GRM



El **8,4%** de los productos se desvían en al menos 1 d.e. de su media

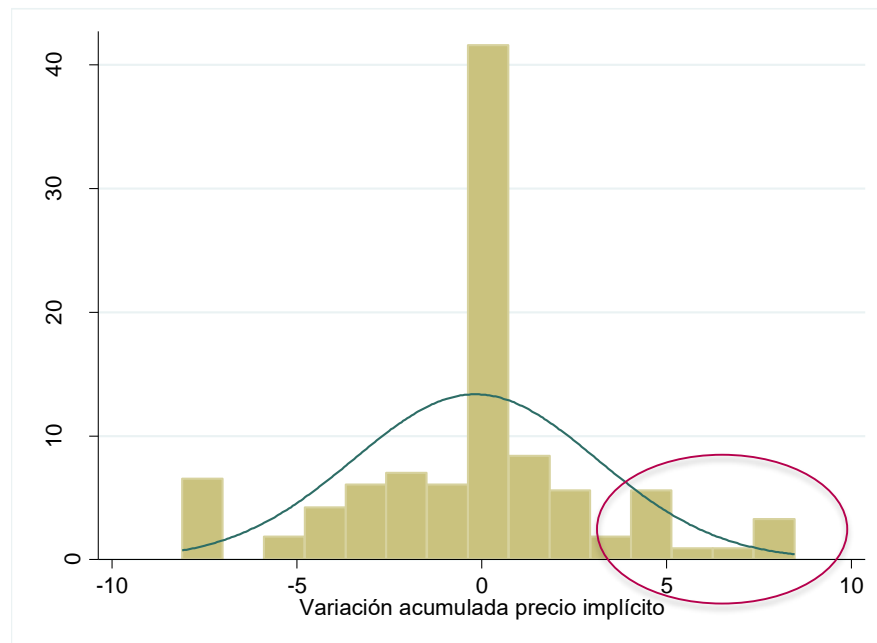
Ejemplos de variaciones acumuladas alejadas en más de 1 desviación estándar (d.e.)

DPL LECHE PARMALAT DESLACTOSADA X6ART



El **17,5%** de los productos se desvían en al menos 1 d.e. de su media

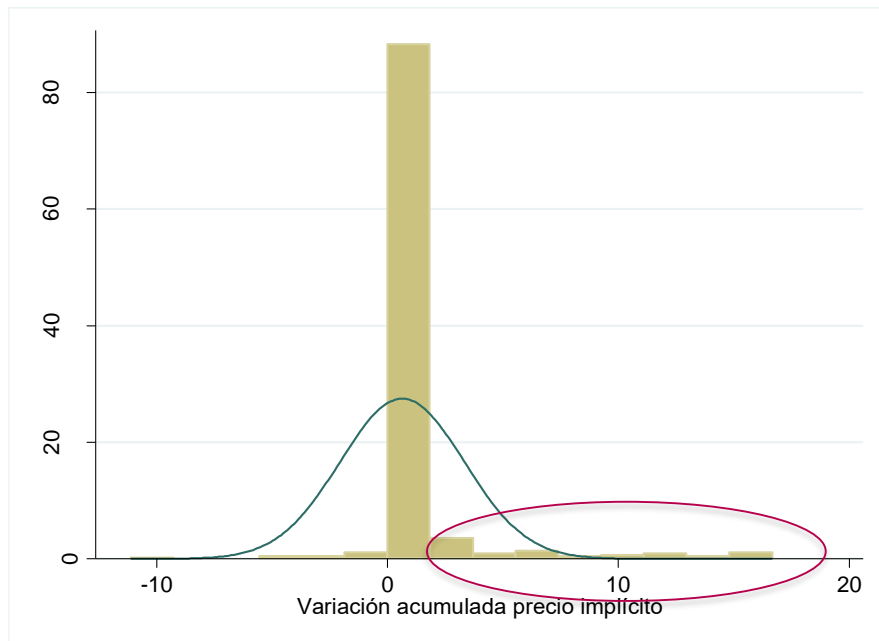
LECHE ALQUERÍA ENTERA X6UND



El **12,6%** de los productos se desvían en al menos 1 d.e. de su media

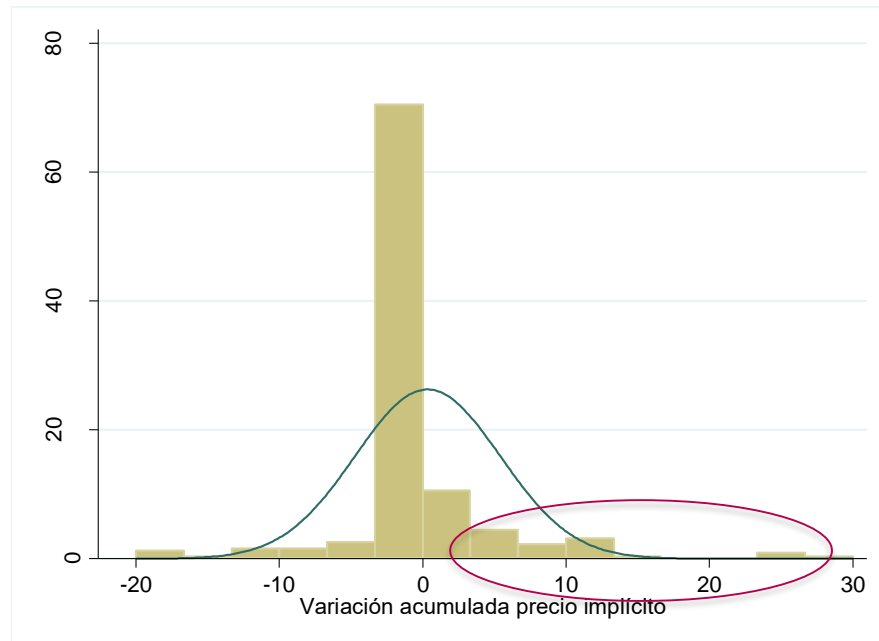
Ejemplos de variaciones acumuladas alejadas en más de 1 desviación estándar (d.e.)

ALCOHOL MK ANTISÉPTICO X350ML



El **6,6%** de los productos se desvían en al menos 1 d.e. de su media

ALCOHOL MK ANTISÉPTICO X700ML



El **7,7%** de los productos se desvían en al menos 1 d.e. de su media

Número de variaciones alejadas en al menos una desviación estándar del promedio acumulado nacional - Nombre DANE

Nombre DANE	Número de variaciones alejadas en al menos una desviación estándar del precio implícito			Porcentaje de variaciones significativas
	No	Sí	Total	
Aceite de girasol	2.028	139	2.167	6,4%
Acetaminofén	4.827	190	5.017	3,8%
Amoxicilina	732	28	760	3,7%
Arroz para seco	4.029	349	4.378	8,0%
Arveja	1.687	165	1.852	8,9%
Azúcar refinada	7.165	618	7.783	7,9%
Cebolla cabezona	76	11	87	12,6%
Cebolla en rama	79	10	89	11,2%
Guantes para examen, no estériles	674	59	733	8,0%
Guantes Quirúrgicos	84	8	92	8,7%
Hidroxiclороquina	117	4	121	3,3%
Huevo	2.152	243	2.395	10,1%
Ibuprofeno	224	6	230	2,6%
IVERMECTINA	191	10	201	5,0%
Jabón de tocador en barra	14.012	1.034	15.046	6,9%
Leche larga vida	10.621	999	11.620	8,6%
Naproxeno	893	24	917	2,6%
Naranja	114	10	124	8,1%
Papa criolla	24	3	27	11,1%
Papa negra	30	1	31	3,2%
Queso Campesino	207	11	218	5,0%
Respiradores con mascara de filtrado (mascara de alta eficiencia o mascara N95)	2	0	2	0,0%
Solución o gel desinfectante a base de alcohol	1.026	60	1.086	5,5%
Total general	50.994	3.982	54.976	7,2%

Seguimiento estadístico de precios del listado vigente de productos de primera necesidad

Julio 30 de 2020



**El futuro
es de todos**

**Gobierno
de Colombia**



@DANEColombia



@DANE_Colombia



/DANEColombia



/DANEColombia

www.dane.gov.co