

Seguimiento estadístico de precios del listado vigente de productos de primera necesidad

Agosto 27 de 2020



**El futuro
es de todos**

**Gobierno
de Colombia**

**Resultados de acuerdo con el Decreto
Legislativo 507 de abril 01 de 2020 y
Resolución 078 de abril 07 de 2020**

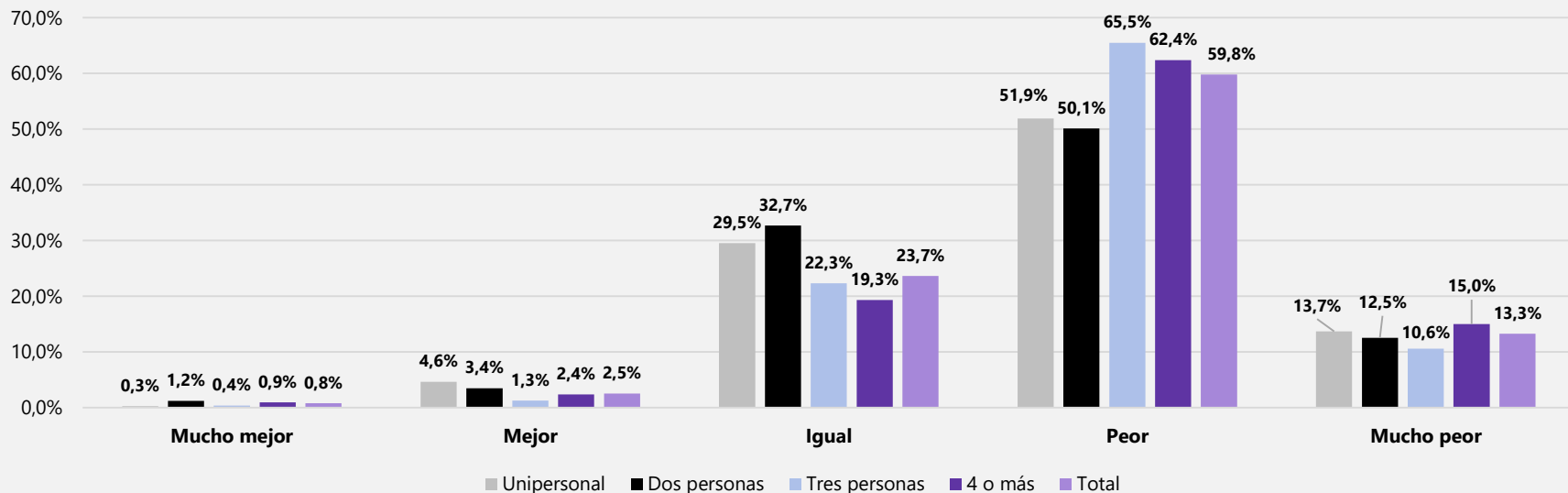


¿Cómo considera usted la situación económica de su hogar comparada con la de hace 12 meses?

Según tamaño del hogar

Total 23 ciudades

Julio de 2020



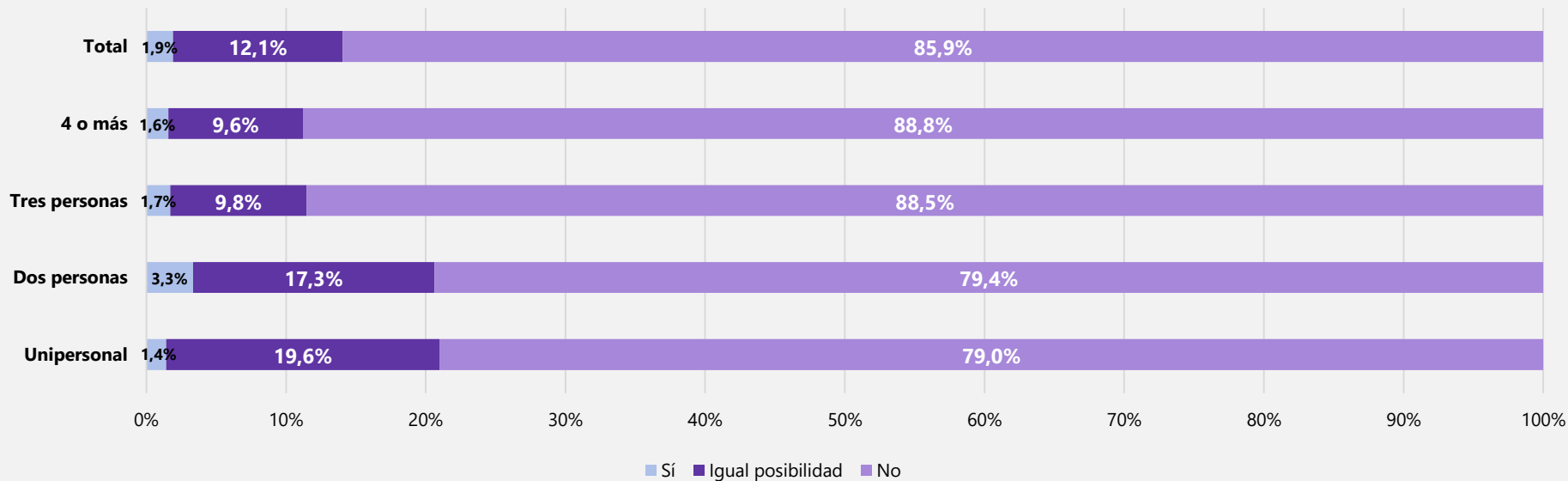


Comparando la situación económica actual con la de hace un año, ¿tiene en este momento mayores posibilidades de comprar ropa, zapatos, alimentos, etc.?

Según tamaño del hogar

Total 23 ciudades

Julio de 2020



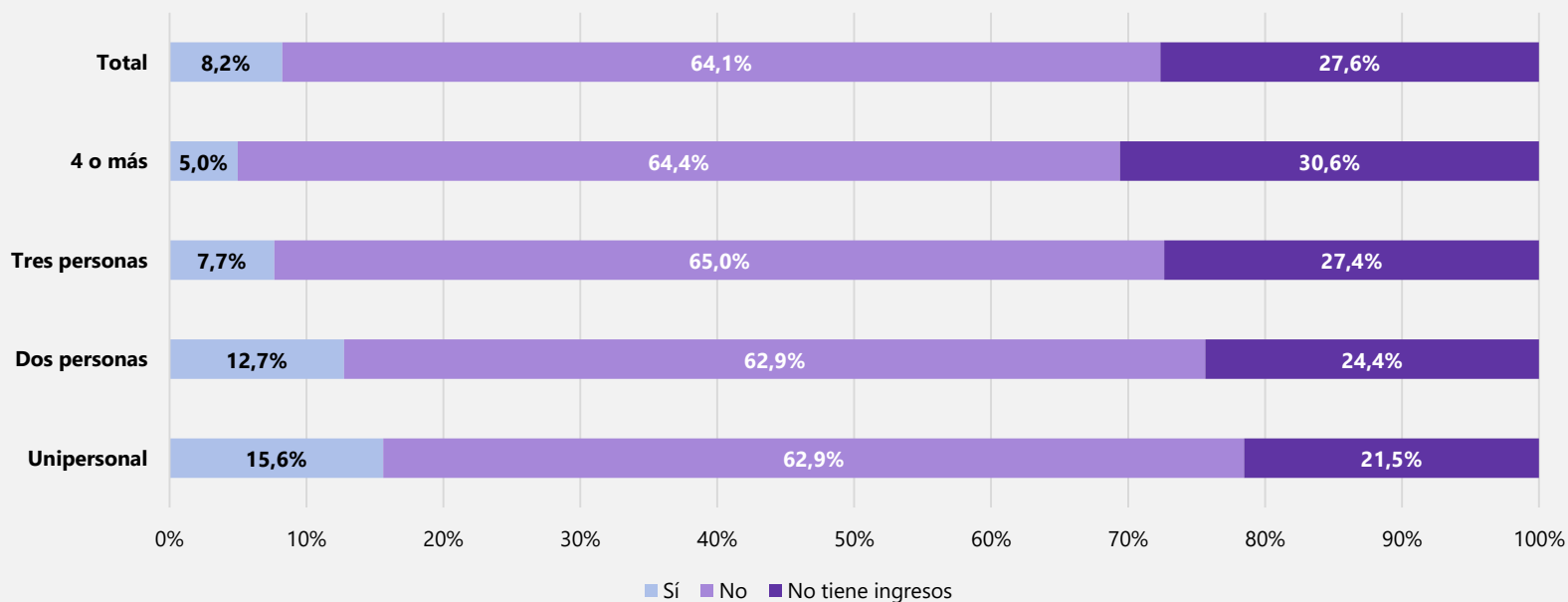


¿Actualmente tiene posibilidades de ahorrar alguna parte de sus ingresos?

Según tamaño del hogar

Total 23 ciudades

Julio de 2020



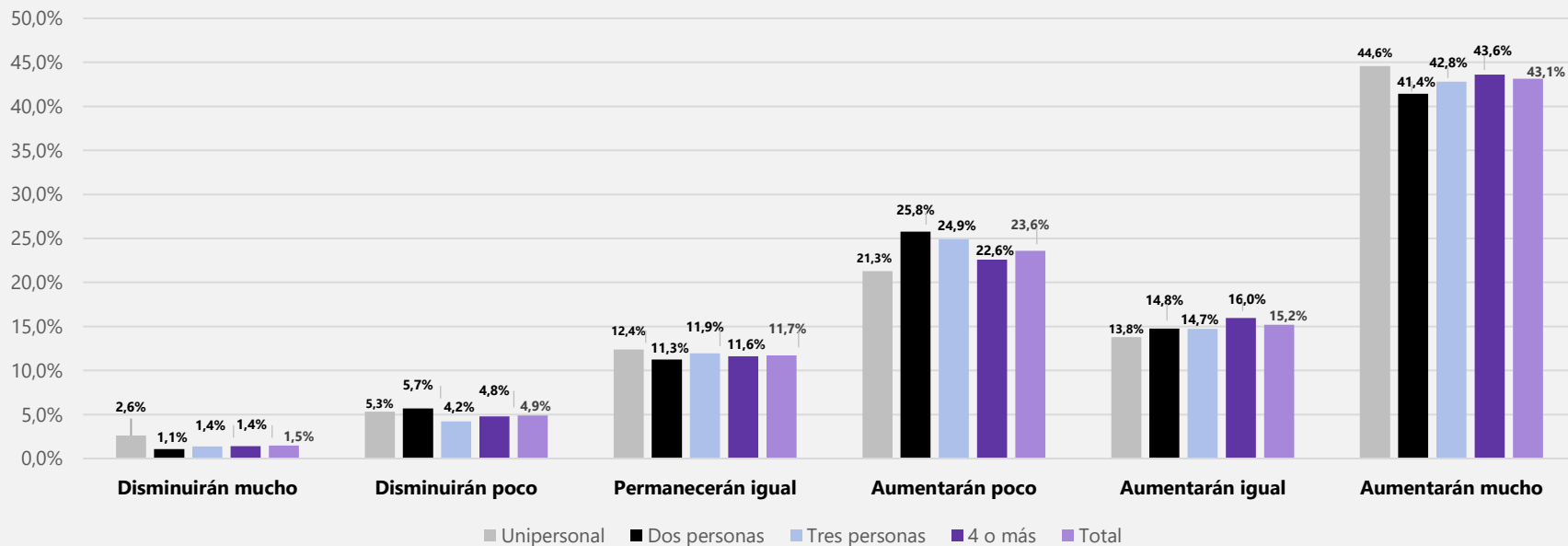


Comparando con los 12 meses anteriores, ¿cómo cree usted que se comportarán los precios en el país en los siguientes 12 meses?

Según tamaño del hogar

Total 23 ciudades

Julio de 2020



**Seguridad alimentaria: transición de hogares por promedio de comidas consumidas al día****Total 23 ciudades****Julio 2019-julio 2020**

		Durante los últimos 7 días				
	Promedio de comidas consumidas en el hogar al día	Menos de 1 comida Porcentaje (Total hogares)	1 Comida Porcentaje (Total hogares)	2 Comidas Porcentaje (Total hogares)	3 comidas o más Porcentaje (Total hogares)	Total Porcentaje (Total hogares)
Antes de la cuarentena	Menos de 1 comida Porcentaje (Total hogares)	24,56 (546)	- (0)	- (0)	75,44 (1.734)	100 (2.298)
	1 Comida Porcentaje (Total hogares)	2,27 (778)	40,00 (13.740)	21,75 (7.470)	35,99 (12.363)	100 (34.353)
	2 Comidas Porcentaje (Total hogares)	0,16 (1.314)	10,27 (84.578)	77,55 (638.350)	12,02 (98.940)	100 (823.184)
	3 comidas o más Porcentaje (Total hogares)	0,02 (1.325)	1,53 (105.421)	23,49 (1.617.956)	74,96 (5.162.126)	100 (6.886.830)
	Total Porcentaje (Total hogares)	0,05 (3.983)	2,63 (203.741)	29,22 (2.263.777)	68,10 (5.275.164)	100 (7.746.667)

De dónde venimos:

- 5-días (14 al 18 de agosto).
- Cobertura de 25 productos con 77 fuentes y 517.032 cotizaciones
- Abastecimiento mayorista de SIPSA en 28 centrales de abastecimiento con 14.526 toneladas el lunes 10 de agosto (festivo)

Qué vamos a ver:

- 5-días (21 al 25 de agosto).
- Cobertura de 25 productos con 78 fuentes y 576.024 cotizaciones
- Abastecimiento mayorista de SIPSA en 28 centrales de abastecimiento con 23.624 toneladas el lunes 24 de agosto

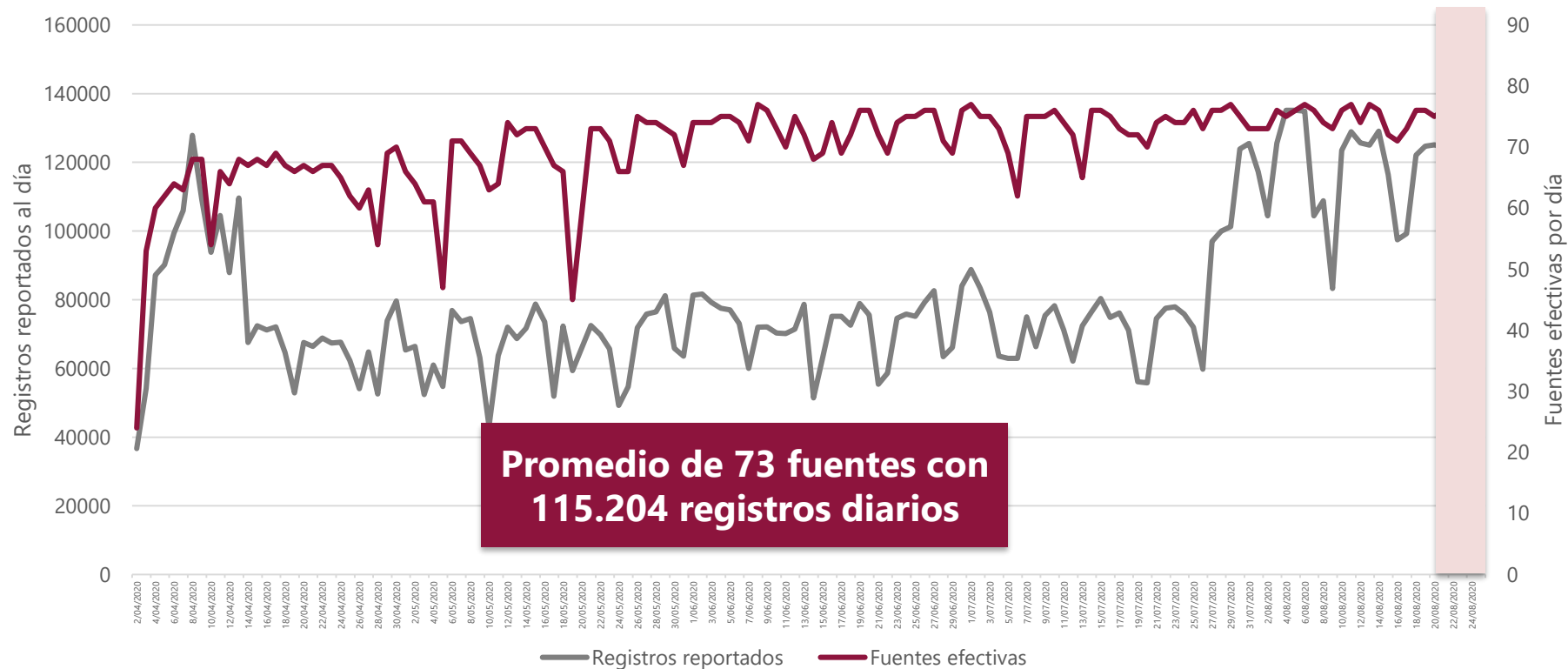




Producto DANE	Códigos de barras con información reportada	Códigos de barras tabla paramétrica	Total cobertura
Aceite de girasol	25	46	54,3%
Acetaminofén	88	234	37,6%
Amoxicilina	9	10	90,0%
Arroz para seco	32	60	53,3%
Arveja	73	314	23,2%
Azúcar refinada	75	134	56,0%
Cebolla cabezona	6	47	12,8%
Cebolla en rama	17	64	26,6%
Guantes para examen, no estériles	38	75	50,7%
Guantes Quirúrgicos	1	1	100,0%
Hidroxicloroquina	3	6	50,0%
Huevo	104	370	28,1%
Ibuprofeno	3	9	33,3%
Ivermectina	1	4	25,0%
Jabón de tocador en barra	62	147	42,2%
Leche larga vida	100	263	38,0%
Naproxeno	12	27	44,4%
Naranja	6	69	8,7%
Papa criolla	7	39	17,9%
Papa negra	6	54	11,1%
Queso Campesino	3	5	60,0%
Respiradores con mascara de filtrado (mascara de alta eficiencia o mascara N95)	1	6	16,7%
Solución o gel desinfectante a base de alcohol	5	21	23,8%



Operativo de CARGUE MASIVO de información a partir de códigos de barras de 77 FUENTES seleccionadas en función de su representatividad por producto





Variaciones compuestas por producto (agosto 21 - 25 de 2020)

Nombre DANE	Variación diaria del precio implícito, según producto (Días de agosto) (%)							Variación compuesta%	
	19	20	21	22	23	24	25	Del 21 al 25 de agosto	Del 19 al 25 de agosto
Naranja	-1.93	15.67	-0.38	0.32	0.16	0.36	-1.04	-0.59	12.77
Papa criolla	5.19	7.07	-1.16	0.42	0.36	-0.84	-5.11	-6.27	5.56
Cebolla en rama	14.61	1.96	-0.11	0.48	0.07	-1.98	-9.92	-11.32	3.63
Hidroxiclороquina	-1.43	7.56	-1.69	1.90	-1.79	2.33	-2.97	-2.31	3.57
Guantes Quirúrgicos	1.45	-0.39	0.62	0.92	-0.05	-0.91	1.16	1.73	2.81
Guantes para examen, no estériles	0.88	-0.55	0.77	1.45	-0.16	-0.29	0.03	1.80	2.14
Arveja	0.50	0.49	0.58	0.34	-0.08	-0.25	0.23	0.82	1.82
Acetaminofén	-1.77	3.27	-0.12	0.22	-0.01	0.15	-0.88	-0.65	0.78
Jabón de tocador en barra	-0.42	0.30	-0.02	-0.06	0.81	0.09	0.01	0.83	0.70
Aceite de girasol	0.52	0.08	-0.34	0.17	0.06	0.08	0.06	0.03	0.62
IVERMECTINA	-1.66	2.39	-0.04	0.06	0.05	-0.01	-0.14	-0.09	0.60
Queso Campesino	-0.29	0.14	-0.58	-0.40	1.53	-0.54	0.66	0.64	0.49
Cebolla cabezona	-2.62	2.92	-0.43	-0.26	0.56	-0.16	0.32	0.04	0.26
Huevo	-0.04	0.71	0.51	0.01	0.13	0.15	-1.27	-0.49	0.18
Ibuprofeno	0.00	0.50	-0.71	0.46	-0.39	0.28	0.00	-0.36	0.14
Amoxicilina	-0.71	1.29	-0.28	-0.22	0.03	0.14	-0.08	-0.42	0.14
Azúcar refinada	-0.02	-0.02	0.10	0.01	0.11	-0.12	0.01	0.10	0.06
Respiradores con mascara de filtrado (mascara de alta eficiencia o mascara N95)	0.00	0.00	0.00	0.00	0.00	0.00	0.00	0.00	0.00
Solución o gel desinfectante a base de alcohol	-0.32	0.11	0.13	0.02	0.01	-0.02	0.02	0.15	-0.07
Arroz para seco	-0.16	0.03	0.04	-0.06	0.09	-0.04	0.02	0.06	-0.08
Leche larga vida	0.13	-1.87	0.34	2.45	0.23	-1.74	0.01	1.24	-0.52
Naproxeno	-0.93	1.36	-1.36	0.54	-0.59	-0.56	0.16	-1.81	-1.40
Papa negra	-3.28	3.03	-0.48	0.60	0.58	-1.04	-2.84	-3.18	-3.53

Seguimiento estadístico de precios en CARGUE MASIVO del listado vigente de productos de primera necesidad

Agosto 27 de 2020

Resultados con base en 576.024 registros de
un promedio de 73 fuentes efectivas diarias
para el período del 21 de julio al 25 de agosto de 2020

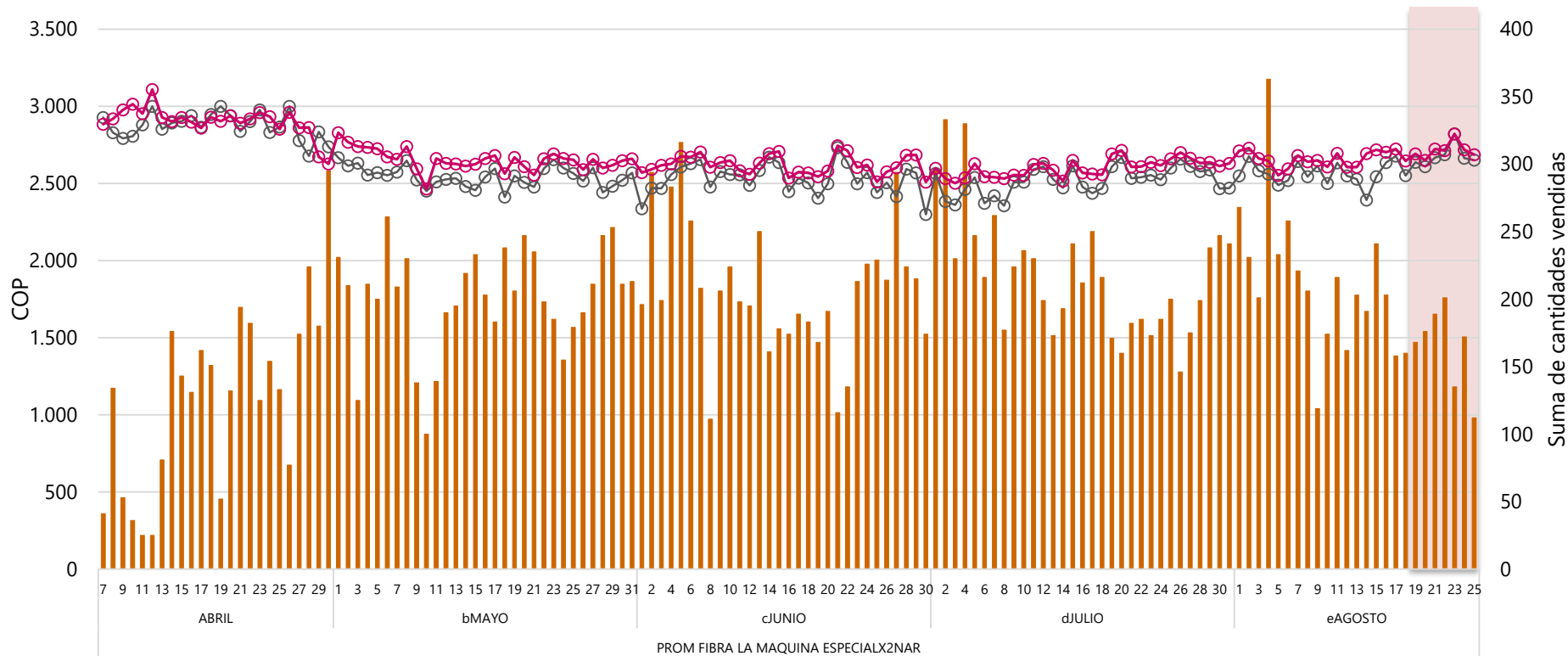


**El futuro
es de todos**

**Gobierno
de Colombia**

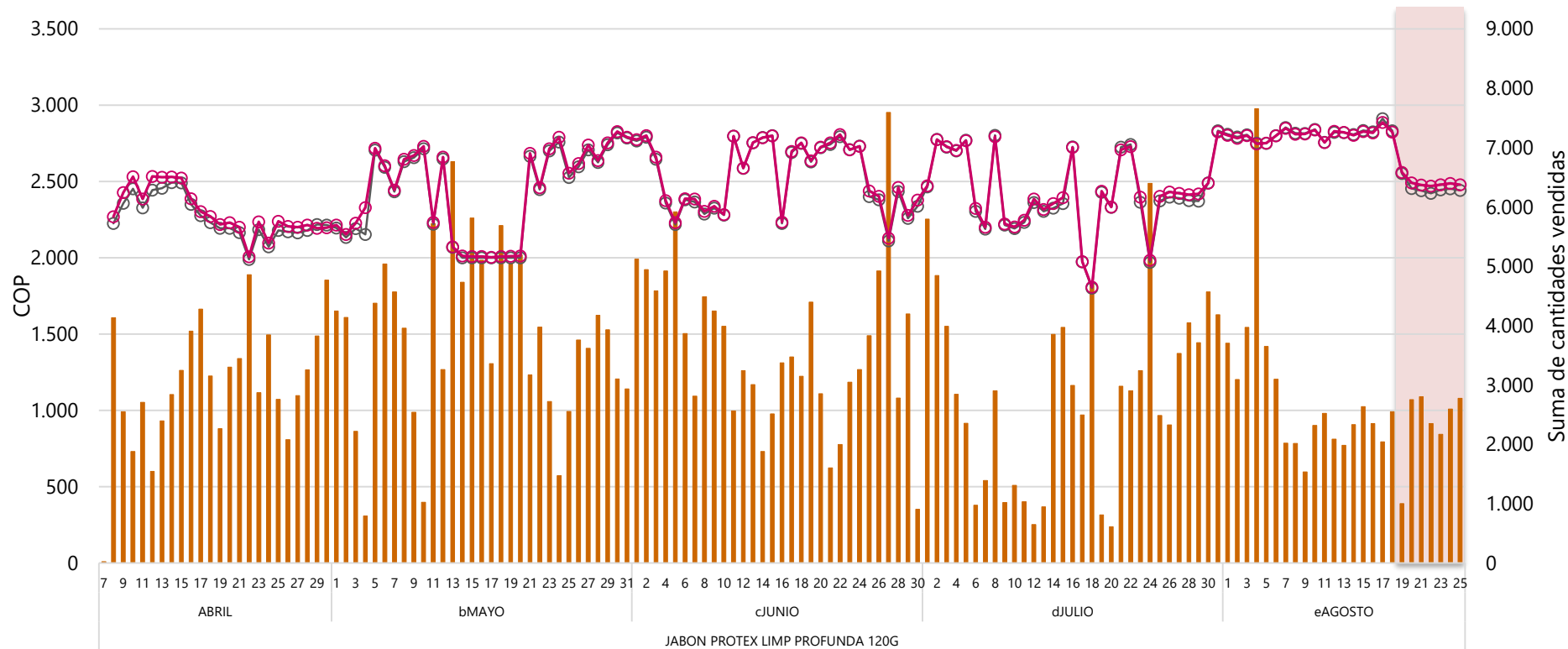


Guantes quirúrgicos: precio y cantidades del producto más vendido





Jabón de tocador: precio y cantidades del producto más vendido



Fuente: VVPAPN, 2020

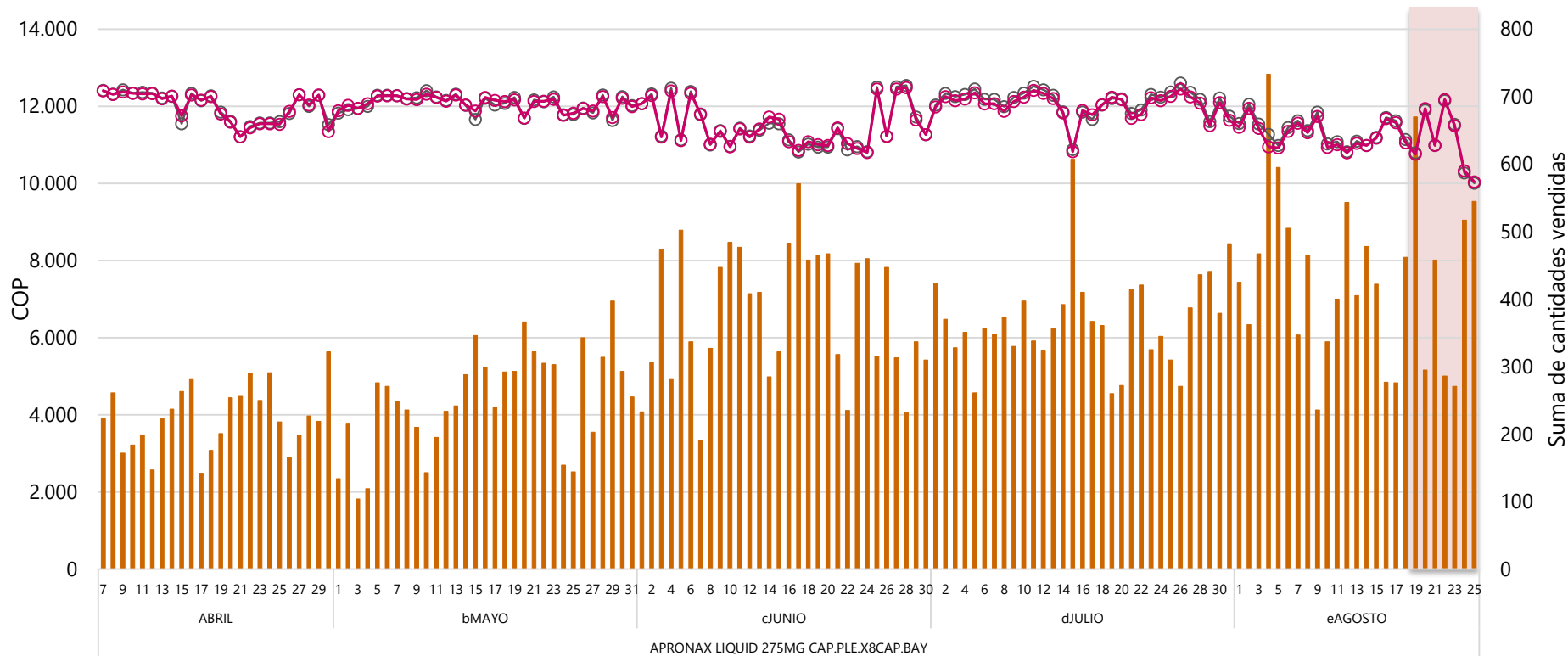
Suma de Cantidades vendidas

Promedio de pvp implícito Nacional

Promedio de pvp reportado Nacional



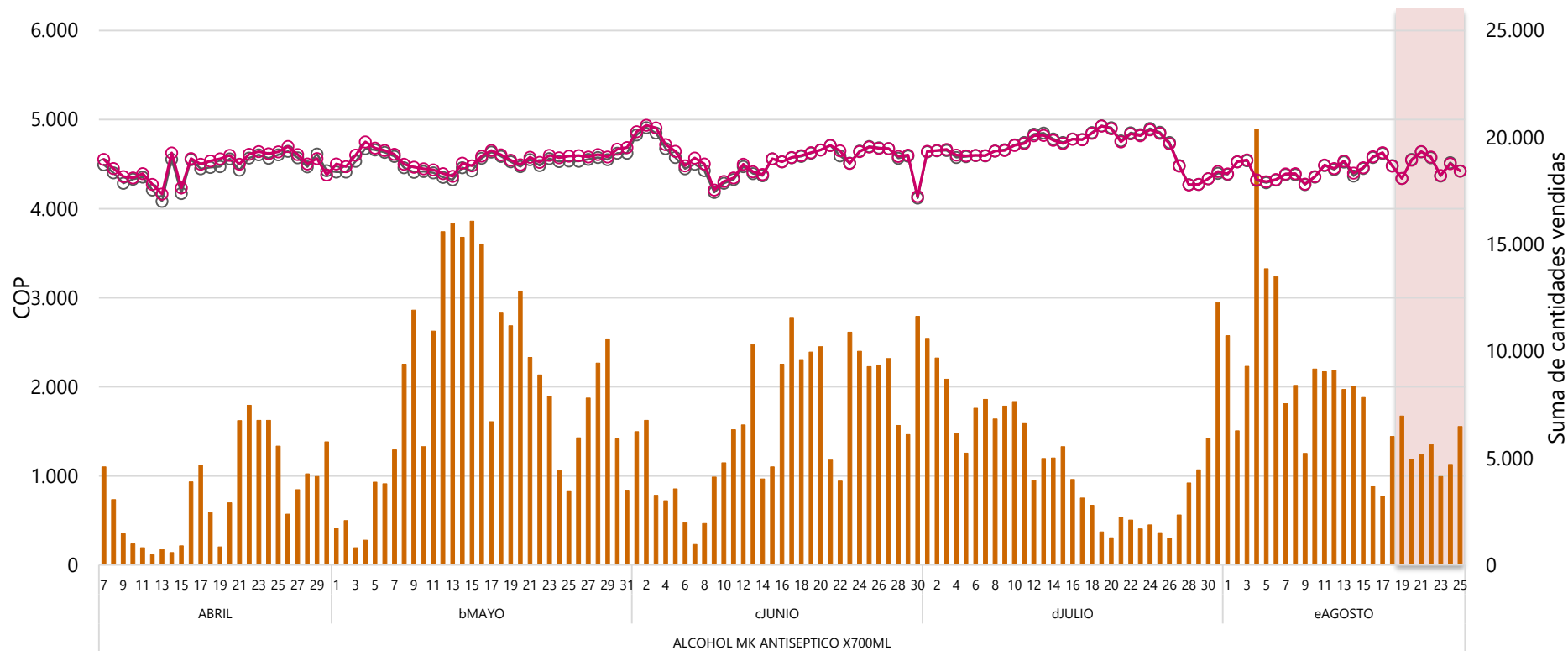
Naproxeno: precio y cantidades del producto más vendido





INFORMACIÓN PARA TODOS

Solución a base de alcohol: precio y cantidades del producto más vendido



Fuente: PVPAPN, 2020

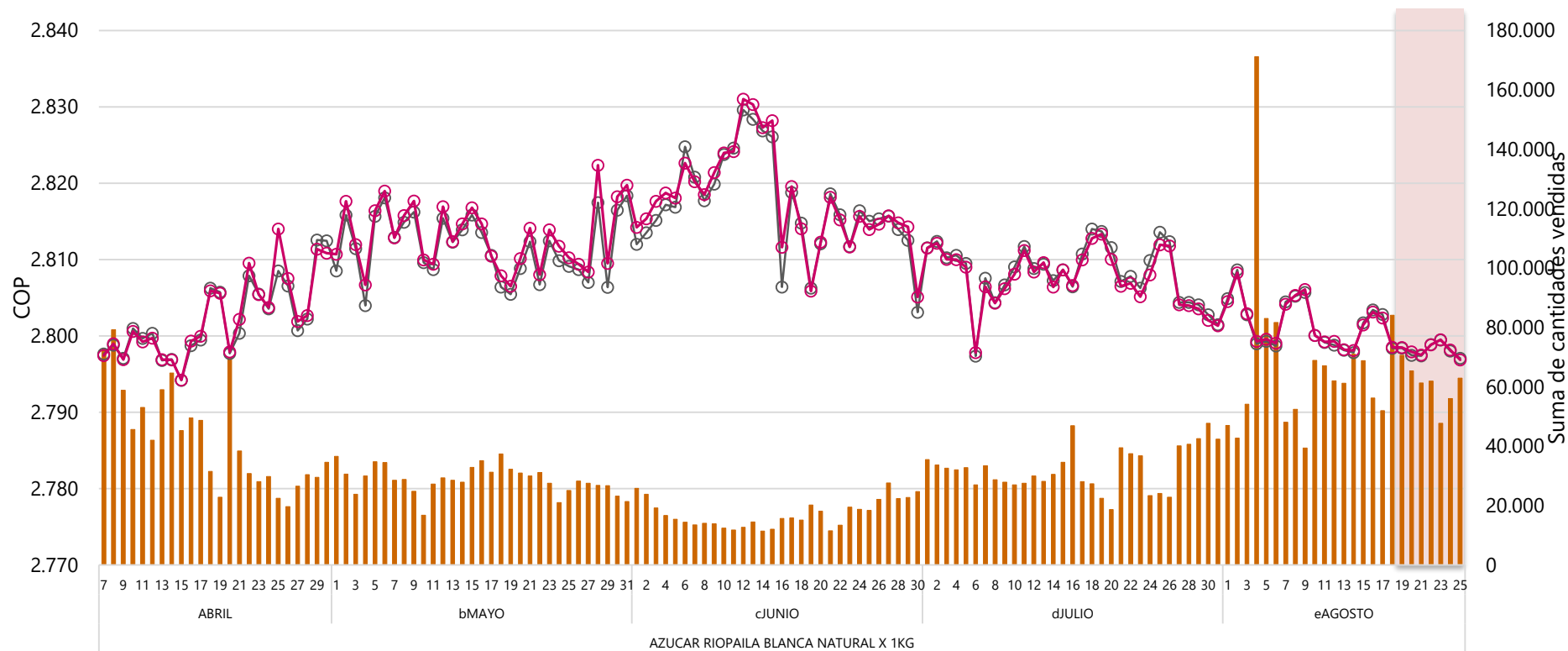
Suma de Cantidades vendidas

Promedio de pvp implicito Nacional

Promedio de pvp reportado Nacional

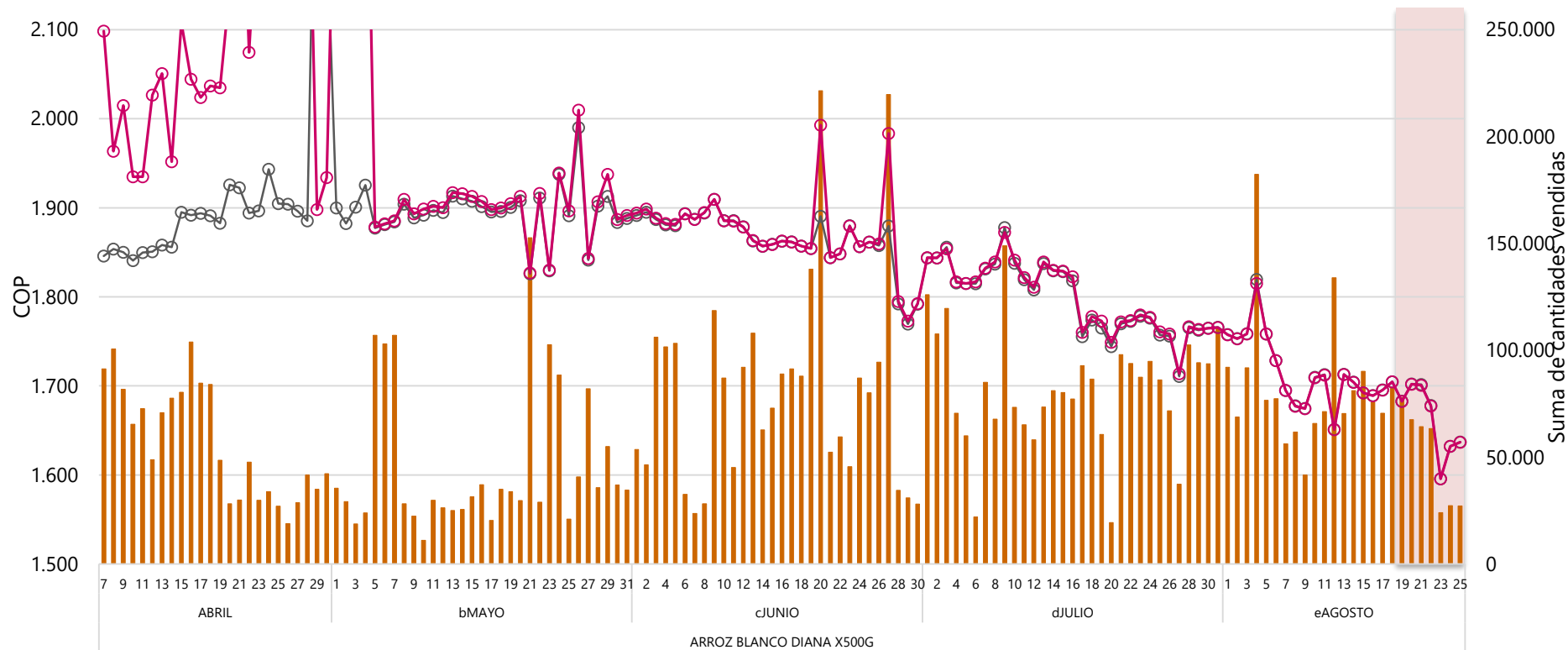


Azúcar refinada: precio y cantidades del producto más vendido





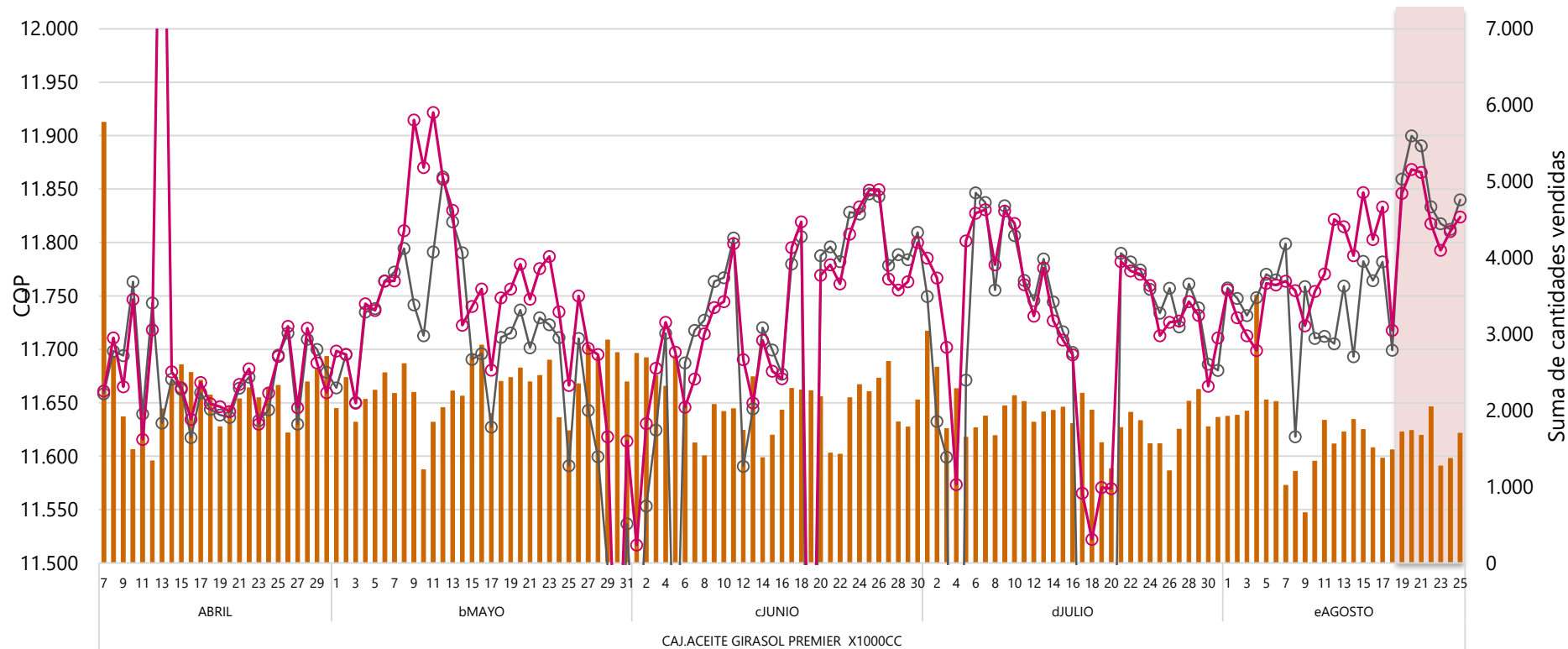
Arroz para seco: precio y cantidades del producto más vendido





INFORMACIÓN PARA TODOS

Aceite de girasol: precio y cantidades del producto más vendido



Fuente: VVPAPN, 2020

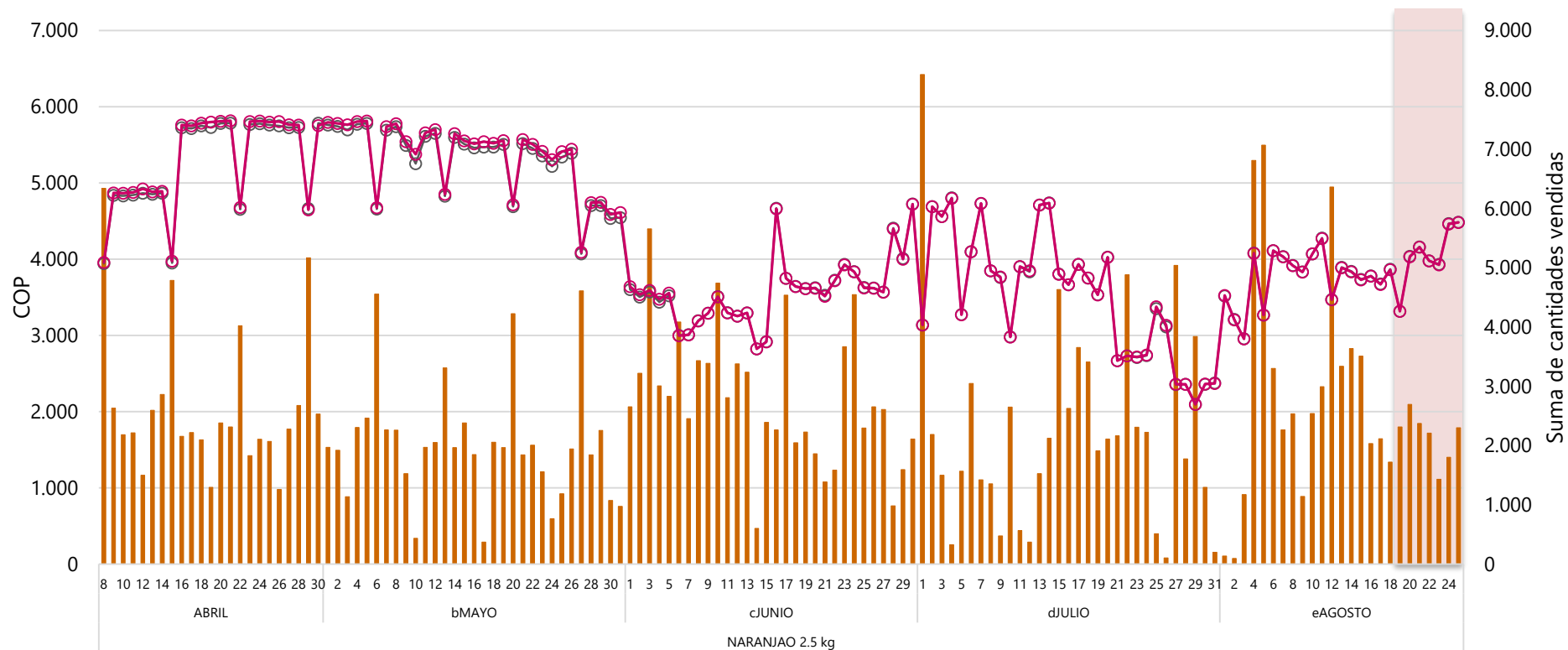
Suma de Cantidades vendidas

Promedio de pvp implícito Nacional

Promedio de pvp reportado Nacional



Naranja: precio y cantidades del producto más vendido



Fuente: PVPAPN, 2020

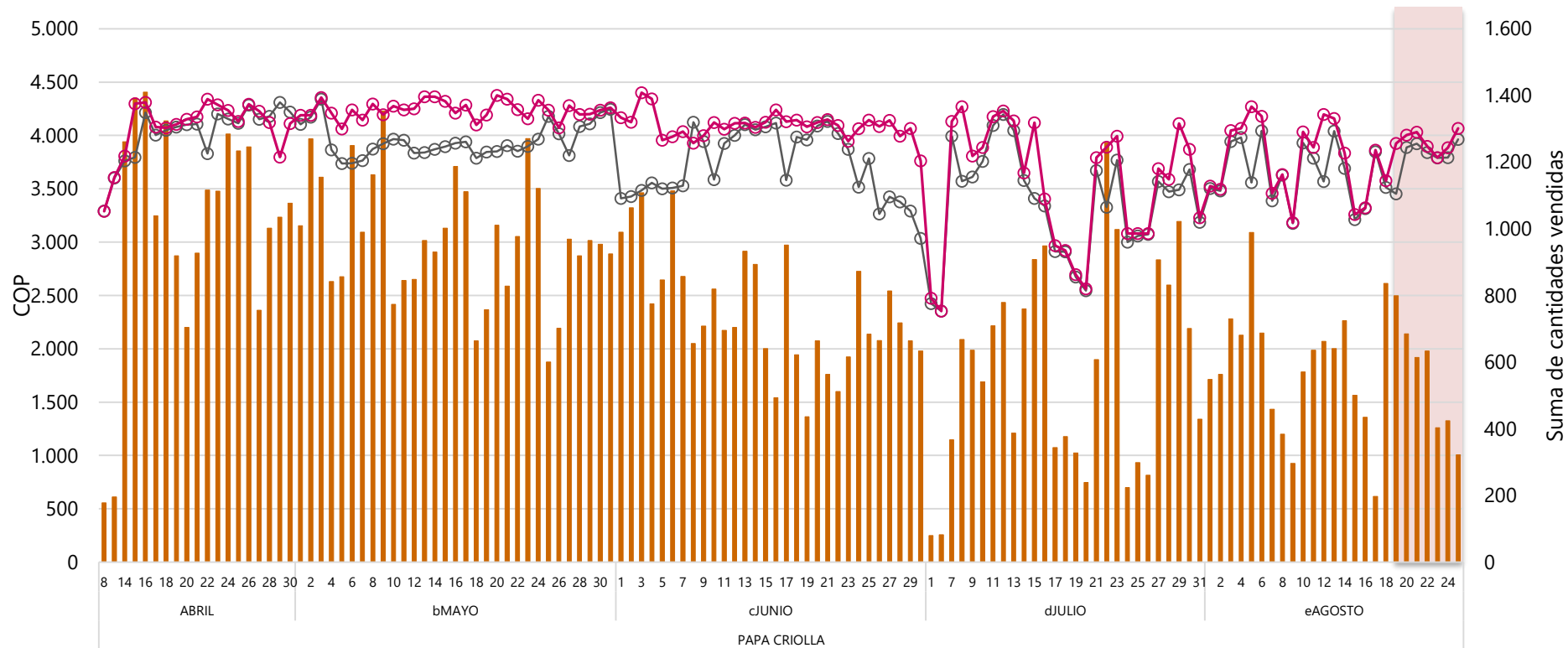
Suma de Cantidades vendidas

Promedio de pvp implícito Nacional

Promedio de pvp reportado Nacional

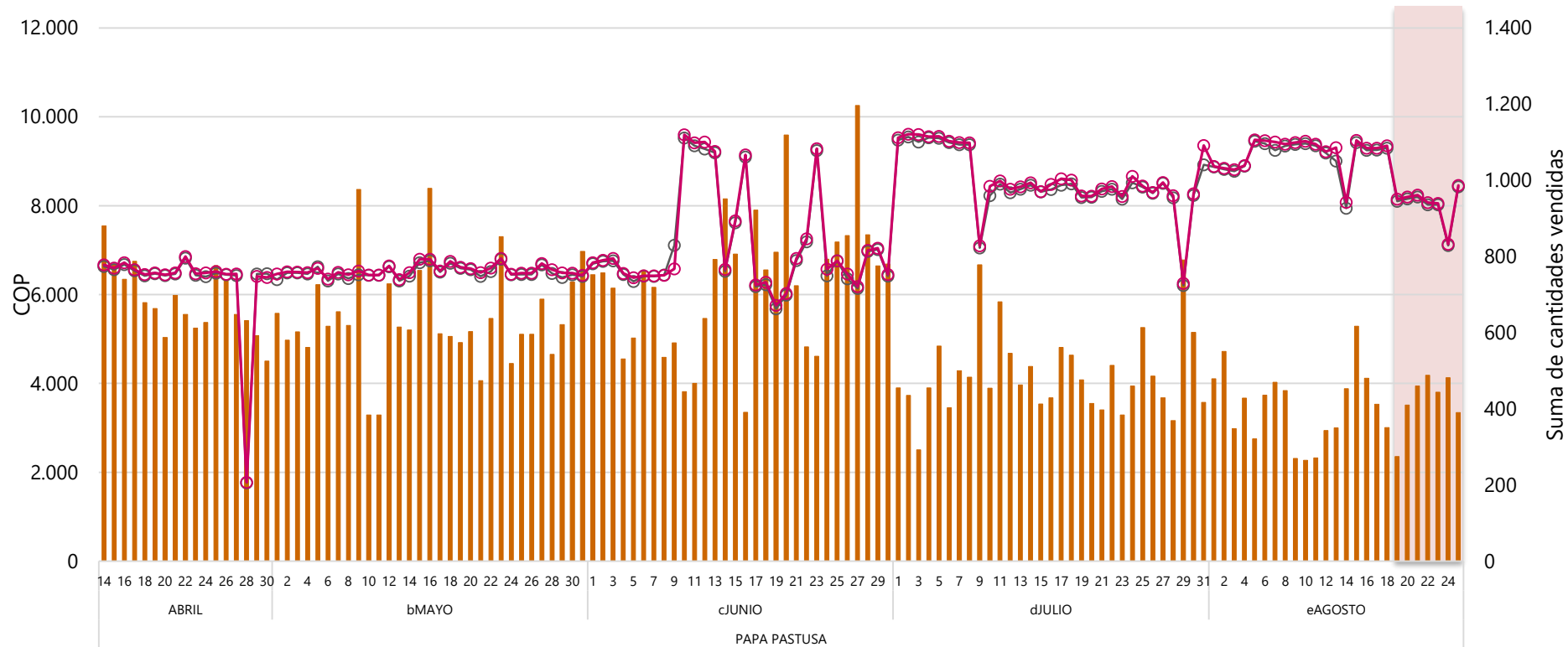


Papa criolla: precio y cantidades del producto más vendido



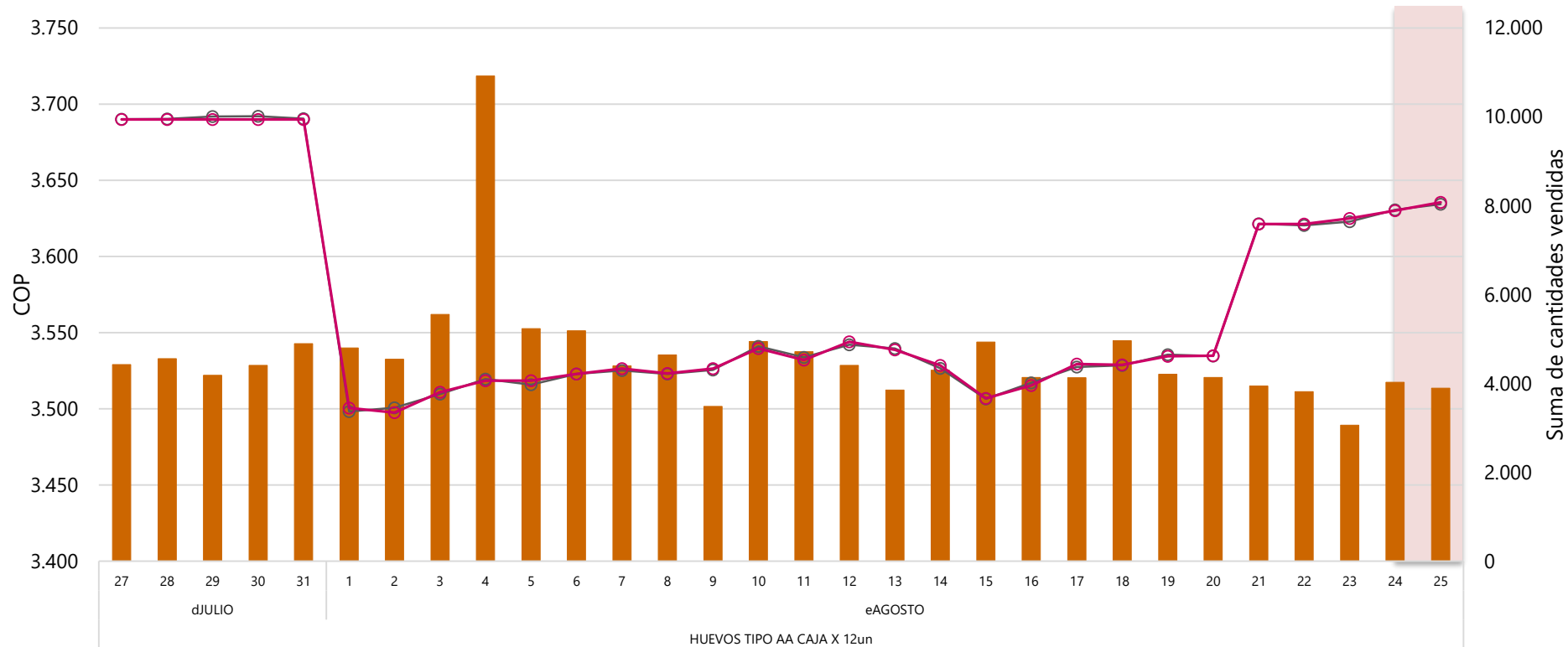


Papa negra: precio y cantidades del producto más vendido





Huevo: precio y cantidades del producto más vendido (serie julio-agosto)



Índice de ventas para productos escogidos

Agosto 27 de 2020

Período de abril 15 a agosto 25 de 2020



**El futuro
es de todos**

**Gobierno
de Colombia**

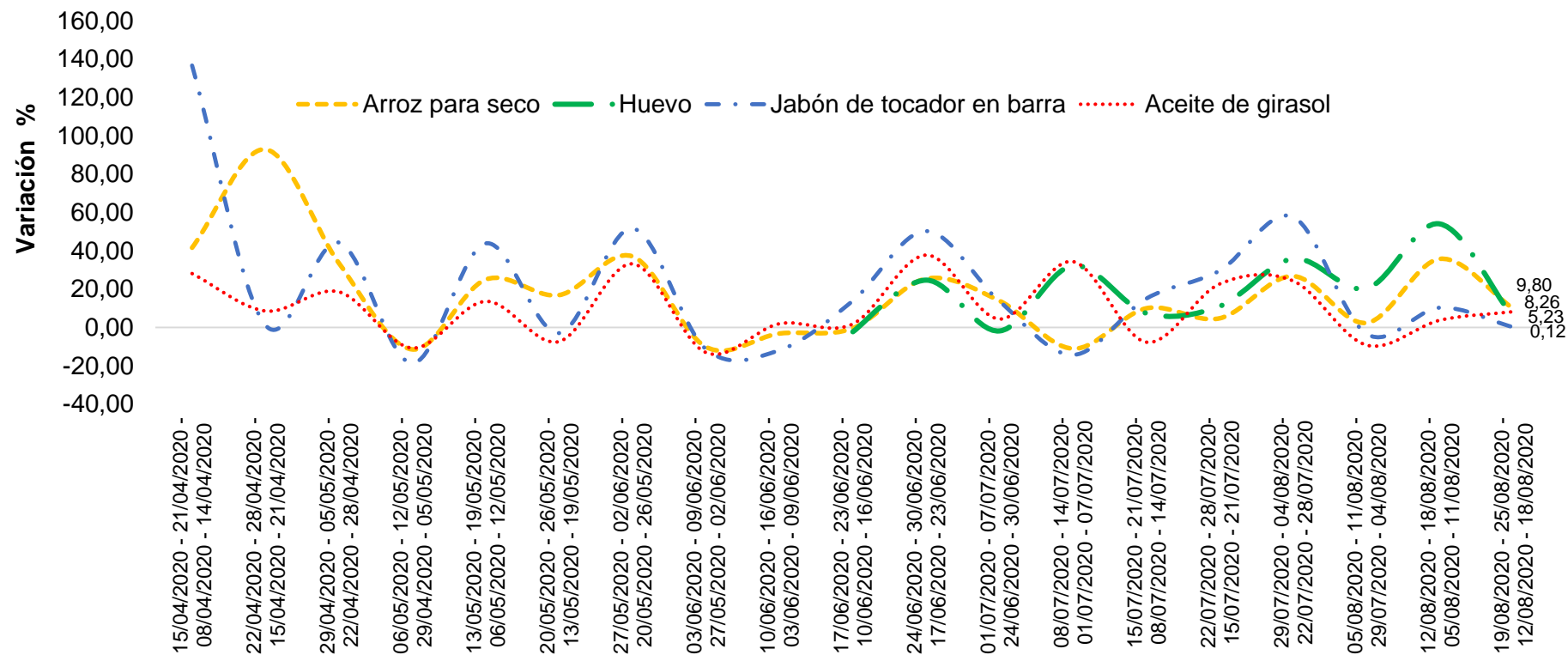


Variación semanal del índice de ventas

- Teniendo en cuenta la disponibilidad de información y los cambios en la estructura de ventas observada en las dos semanas que permiten la comparación, el indicador se diseña como un índice **Superlativo** del tipo Walsh. (La estructura de ponderaciones que permite el cálculo semanal se define como la media geométrica de las estructuras de los dos periodos comparados).
- El cálculo semanal define como periodo base del número índice, la semana anterior a la de referencia, lo que permite el cálculo de las contribuciones por registros, a la variación semanal por producto para el total nacional y según departamentos.
- Con el fin de permitir la comparabilidad de la información en lapsos superiores al semanal, las variaciones calculadas se describen utilizando un número índice con base 100 en la semana 01 al 07 de abril. (Permite cálculo de variaciones supra semanales, más no contribuciones)
- Para que los resultados semanales sean comparables entre periodos, el índice se calcula a partir de la selección de un panel de observaciones que se sostiene en toda la serie. Los ajustes derivados de los cambios en el panel afectan los resultados históricos.
- Se pone a disposición los resultados del índice nominal y real de las ventas para el arroz, huevo, aceite de girasol y jabón de tocador en barra.



Variación semanal del índice de ventas nominal*

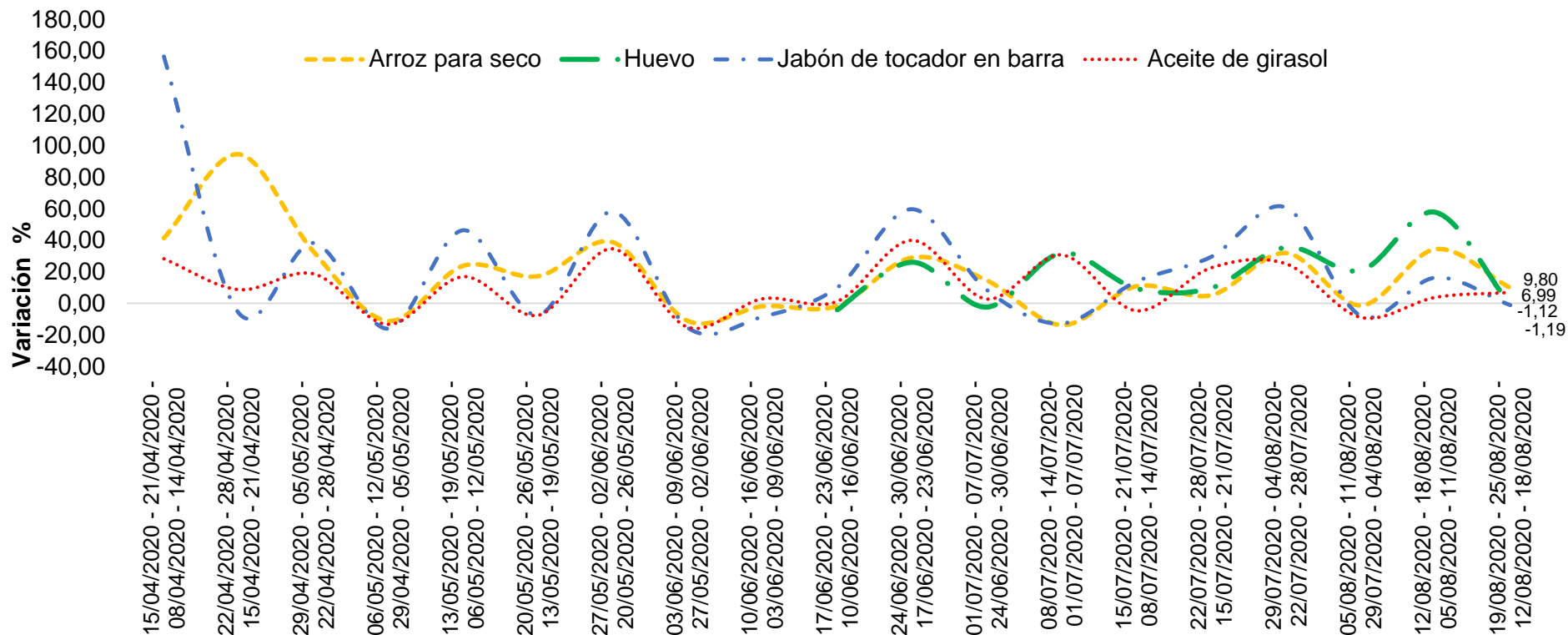


*Debido a que el índice requiere la construcción de un panel de observaciones presentes desde el comienzo de los periodos comparados, las variaciones semanales de las ventas nominales reportadas para el arroz, hacen referencia al 36,2% del total de ventas observadas en la semana del 19 al 25 de agosto (para el caso del jabón la proporción es del 24,3%, en tanto que para el aceite corresponde a 19,1% y del huevo al 15,2%)



INFORMACIÓN PARA TODOS

Variación semanal del índice de ventas real*



*Debido a que el índice requiere la construcción de un panel de observaciones presentes desde el comienzo de los periodos comparados, las variaciones semanales de las ventas nominales reportadas para el arroz, hacen referencia al 36,2% del total de ventas observadas en la semana del 19 al 25 de agosto (para el caso del jabón la proporción es del 24,3%, en tanto que para el aceite corresponde a 19,1% y del huevo al 15,2%)

Seguimiento estadístico de precios en TIENDAS y MINIMERCADOS del listado vigente de productos de primera necesidad

Agosto 27 de 2020

Resultados con base en la información de
TIENDA REGISTRADA y SERVIPUNTO/SERVINFORMACIÓN
Series históricas desde el 6 de abril hasta el 23 de agosto



**El futuro
es de todos**

Gobierno
de Colombia

Tiendas de barrio

Tienda Registrada



El futuro
es de todos

Gobierno
de Colombia



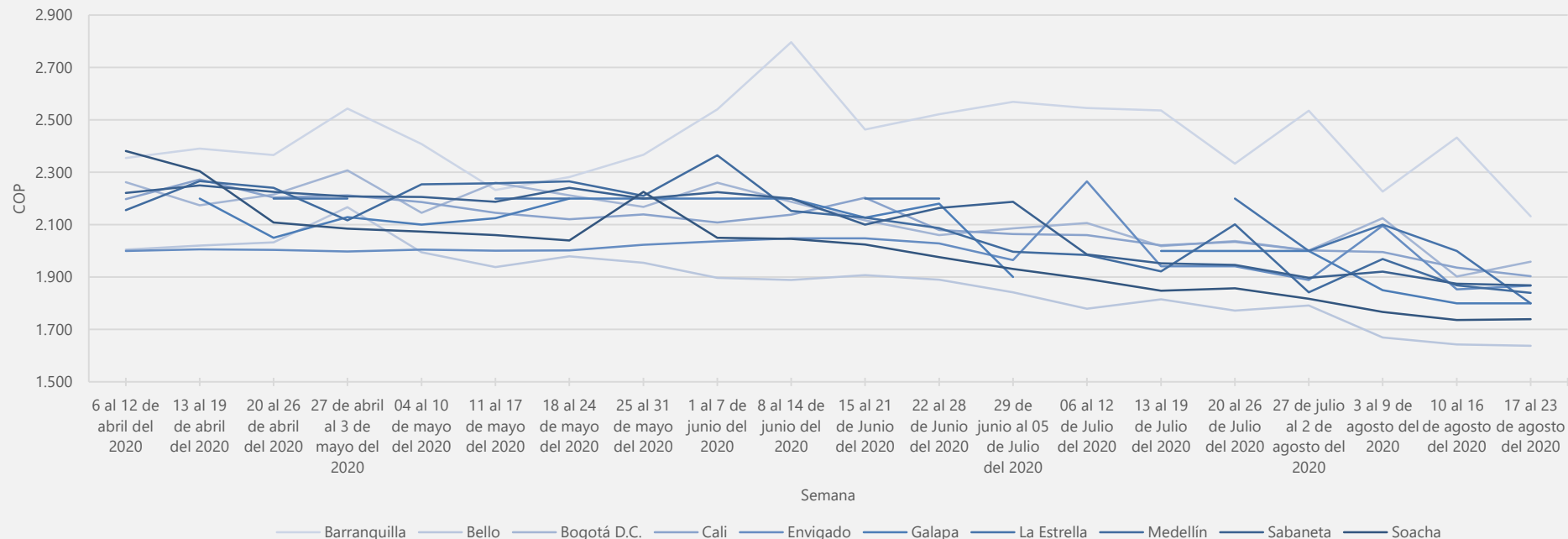
INFORMACIÓN PARA TODOS

Precio de Venta al Público

Arroz para seco

Tiendas de barrio

ARROZ BLANCO DIANA X 500G



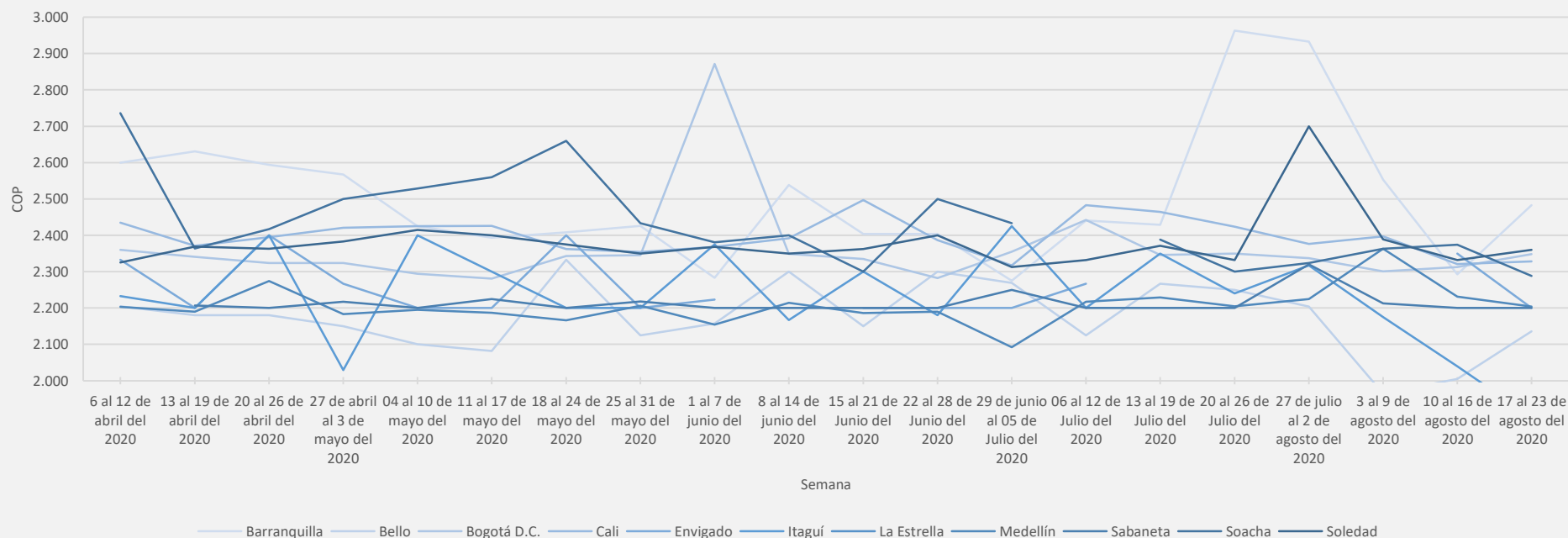
Fuente: TIENDA REGISTRADA



INFORMACIÓN PARA TODOS

Precio de Venta al Público Jabón de tocador en barra Tiendas de barrio

JABON PROTEX HERBAL 120G



Fuente: TIENDA REGISTRADA



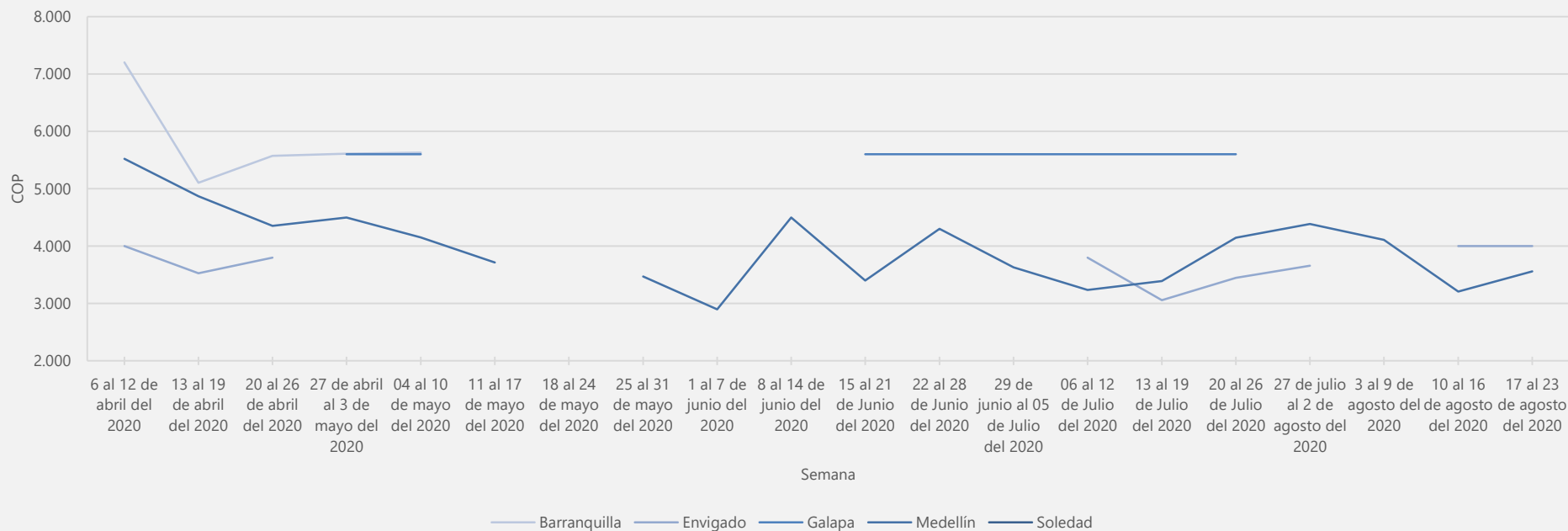
INFORMACIÓN PARA TODOS

Precio de Venta al Público

Solución o gel desinfectante a base de alcohol

Tiendas de barrio

ALCOHOL MK ANTISEPTICO X350ML



Fuente: TIENDA REGISTRADA

Minimercados

SERVIPUNTO/SERVINFORMACIÓN



El futuro
es de todos

Gobierno
de Colombia

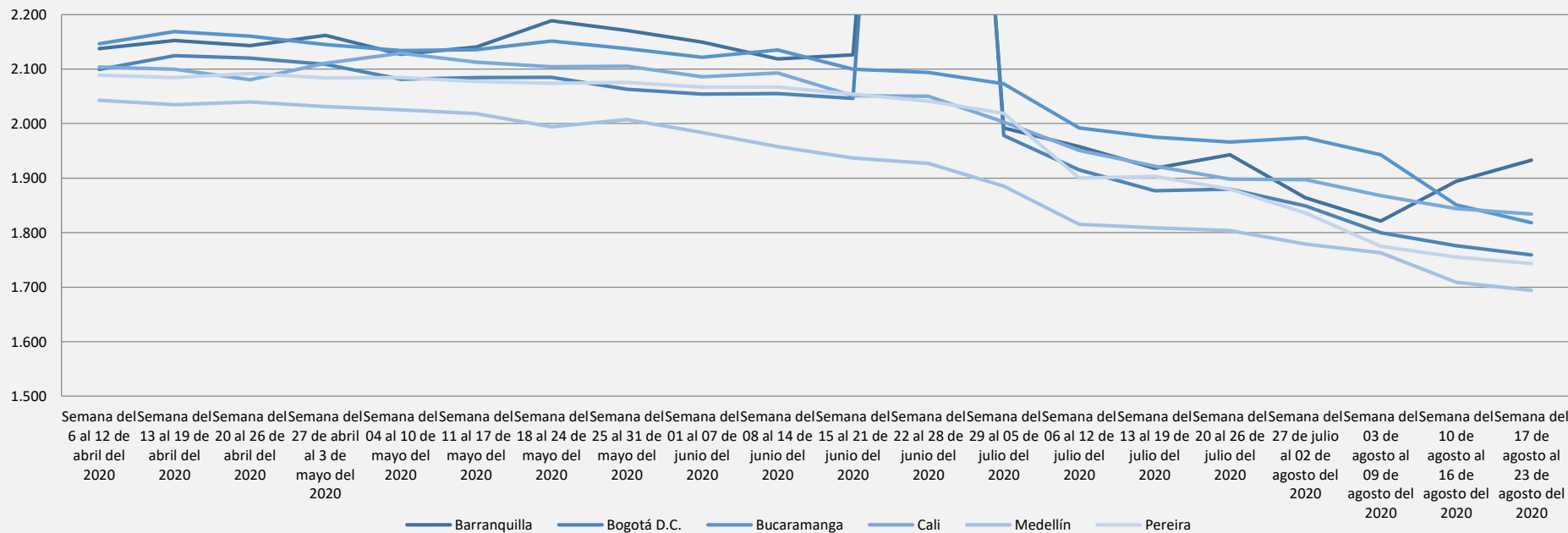


Precio de Venta al Público

Arroz para seco

Minimercados

ARROZ BLANCO DIANA X 500G





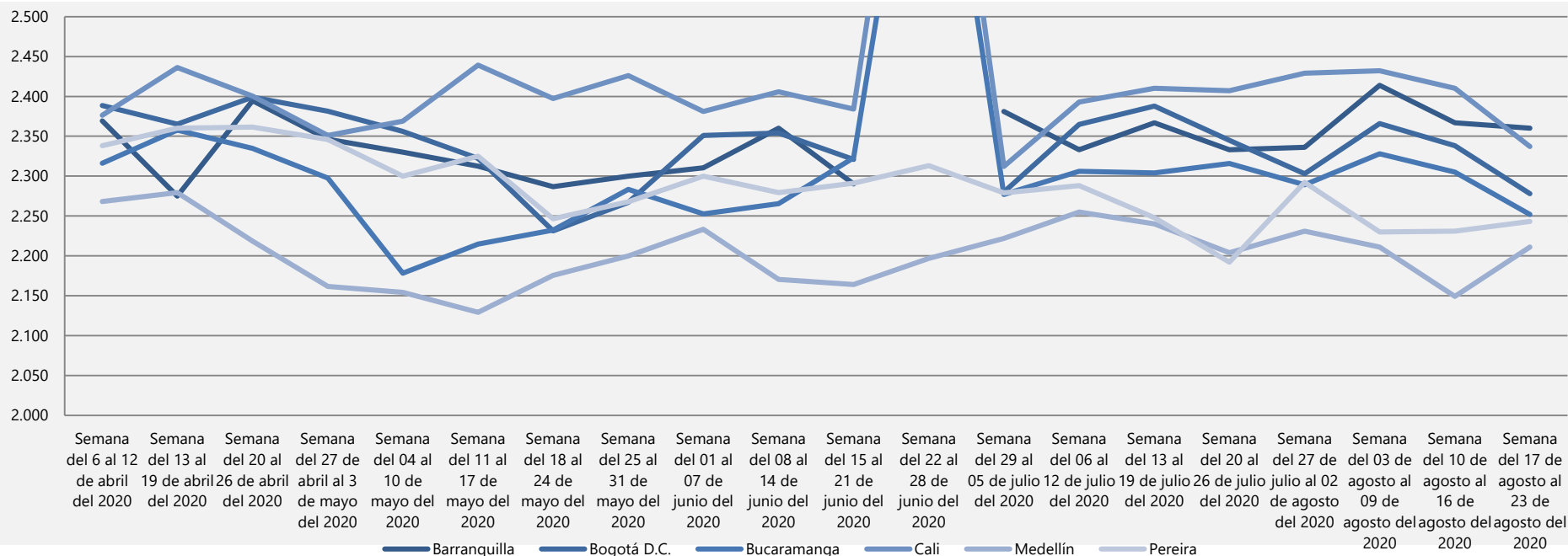
INFORMACIÓN PARA TODOS

Precio de Venta al Público

Jabón de tocador en barra

Minimercados

JABON PROTEX HERBAL 120G



Fuente: SERVINFORMACIÓN

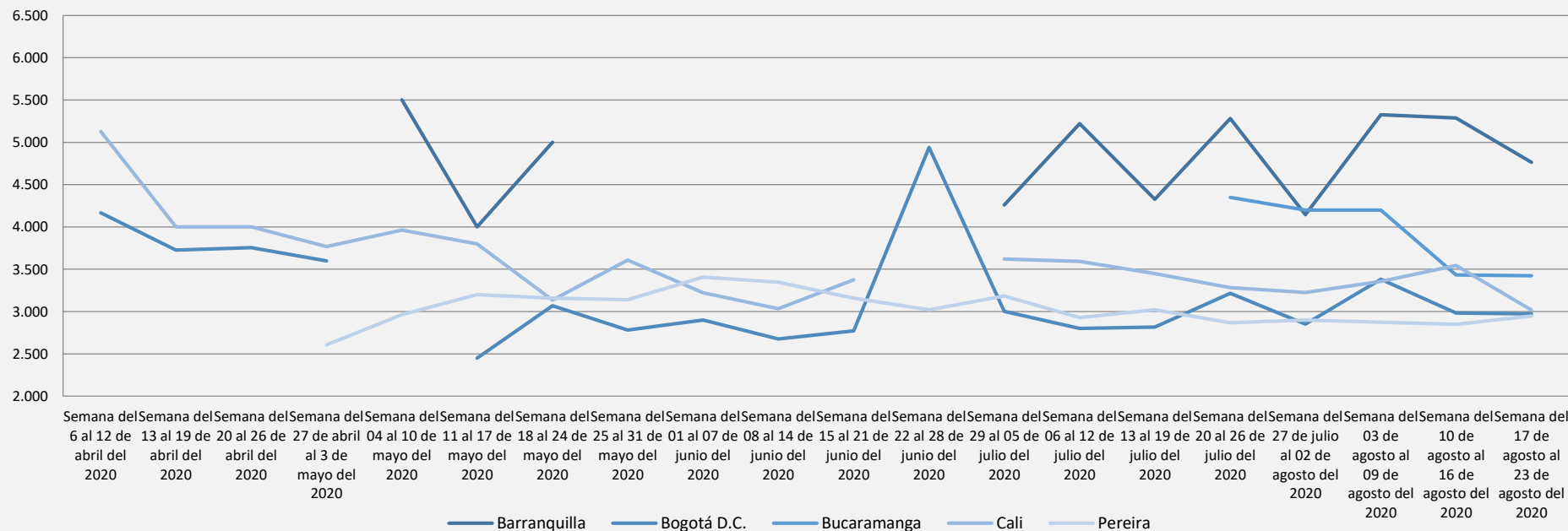


Precio de Venta al Público

Solución o gel desinfectante a base de alcohol

Minimercados

ALCOHOL MK ANTISEPTICO X350ML



Seguimiento estadístico de precios de ALIMENTOS del listado vigente de productos de primera necesidad

Agosto 27 de 2020

**Resultados con base en la operación estadística SIPSA
Series históricas semana 1 de 2019 a semana 34 de 2020
de abastecimiento y a agosto 25 en precios**



**El futuro
es de todos**

**Gobierno
de Colombia**



Sistema de Información de Precios y Abastecimiento del Sector Agropecuario – SIPSA

SIPSA - Precios: Mide el comportamiento de los precios de venta mayorista de una canasta de alimentos en los principales mercados mayoristas del país. Por lo tanto, esta información **describe el comportamiento de los precios antes de llegar a los centros de comercio al por menor.**

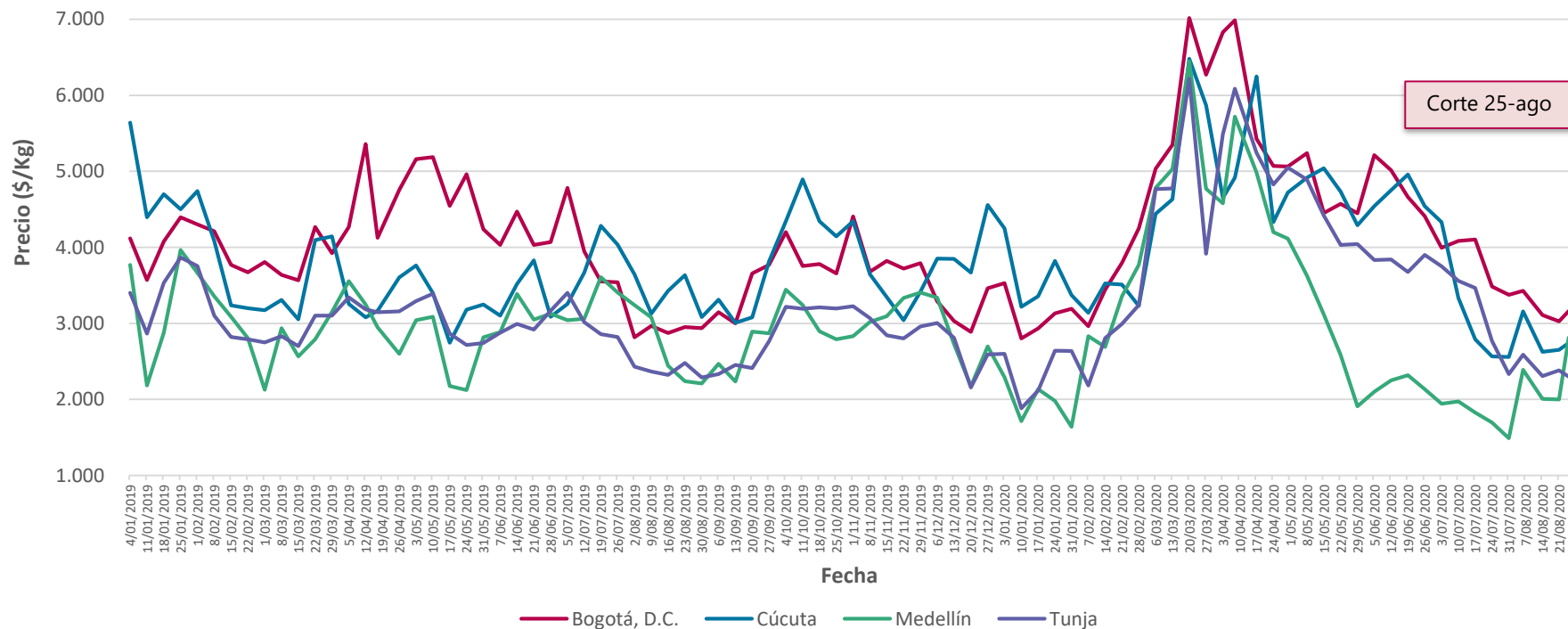
SIPSA-Abastecimiento: Mide el volumen de alimentos que ingresan a los principales mercados mayoristas en las diferentes ciudades, por lo cual los resultados presentados de SIPSA son información de referencia sobre los precios y el abastecimiento de los productos aquí presentados.

Nota: Para los precios promedio semanales, las semanas se contabilizan de sábado a viernes. En la semana más reciente se presenta el precio promedio entre el 22 y 25 de agosto. Para abastecimiento la semana va de jueves a miércoles, en la semana del 20 al 25 de agosto la cobertura es de solo seis días (de jueves a martes).



INFORMACIÓN PARA TODOS

Arveja verde en vaina: precio

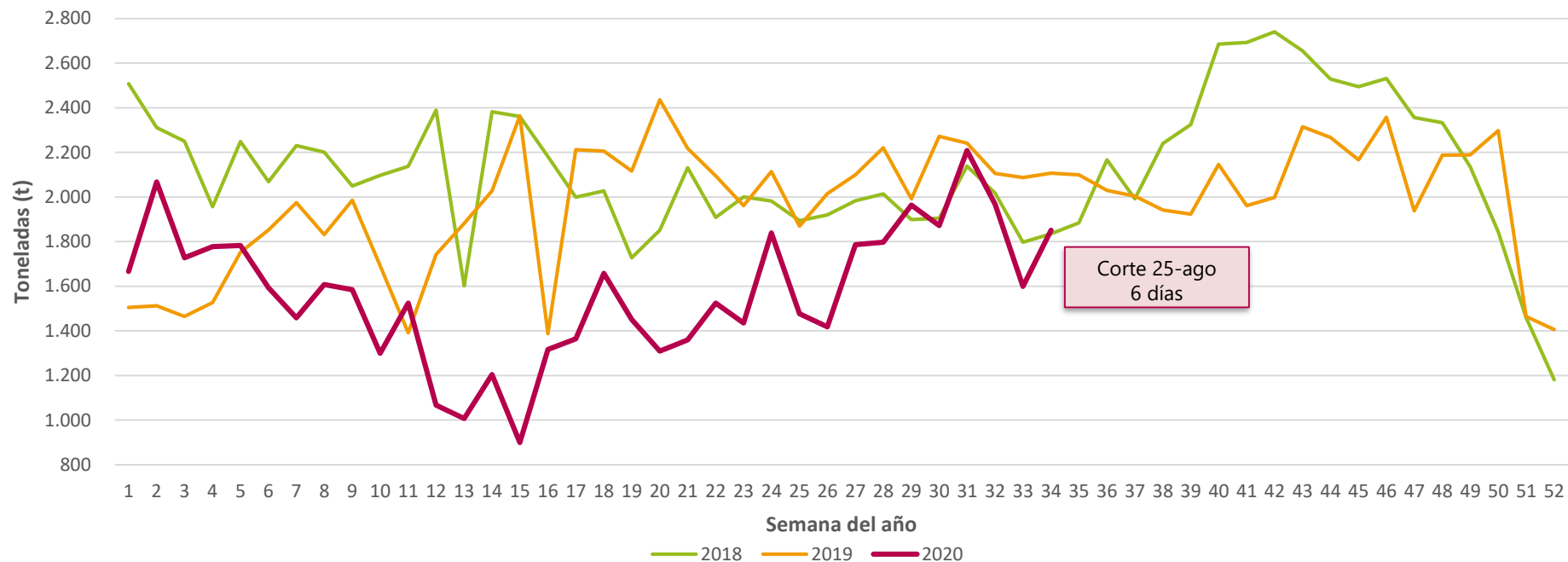


Fuente: DANE, SIPSA, 2020

Nota: Se presentan los precios promedios semanales. Las semanas se contabilizan de sábado a viernes. Para la semana más reciente se presenta el precio promedio entre el 22 y 25 de agosto (martes). La etiqueta del eje de fecha, corresponde al último día de la semana.

D INFORMACIÓN PAR A TODOS

Arveja verde en vaina: abastecimiento

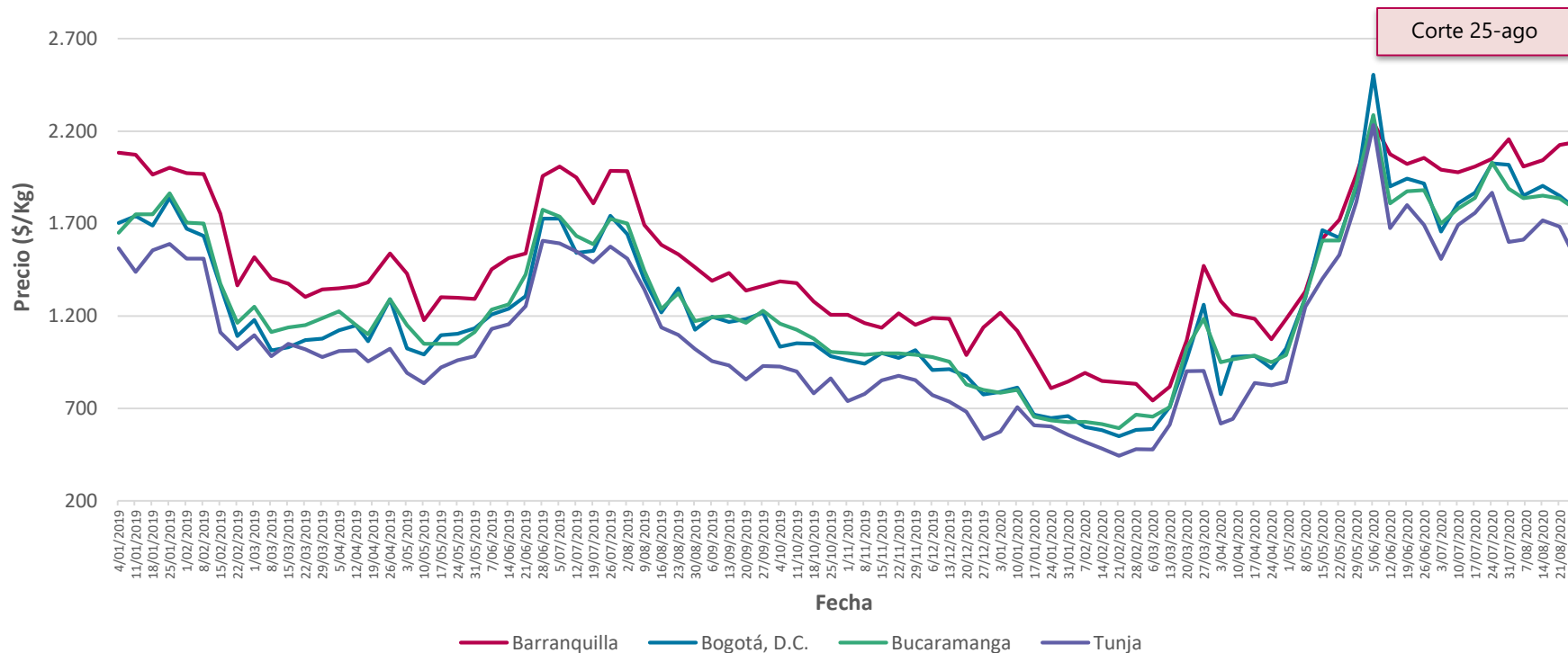


Fuente: DANE, SIPSA, 2020

Nota: Los datos de abastecimiento semanal presentados tienen una cobertura de siete días (de jueves a miércoles); sin embargo, para la semana del 20 al 25 de agosto la cobertura es de solo seis días (de jueves a martes), debido a disponibilidad de la información. Por lo cual es importante tener en cuenta para efectos de comparación de esta última semana con las anteriores.

INFORMACIÓN PARA TODOS

Cebolla cabezona: precio



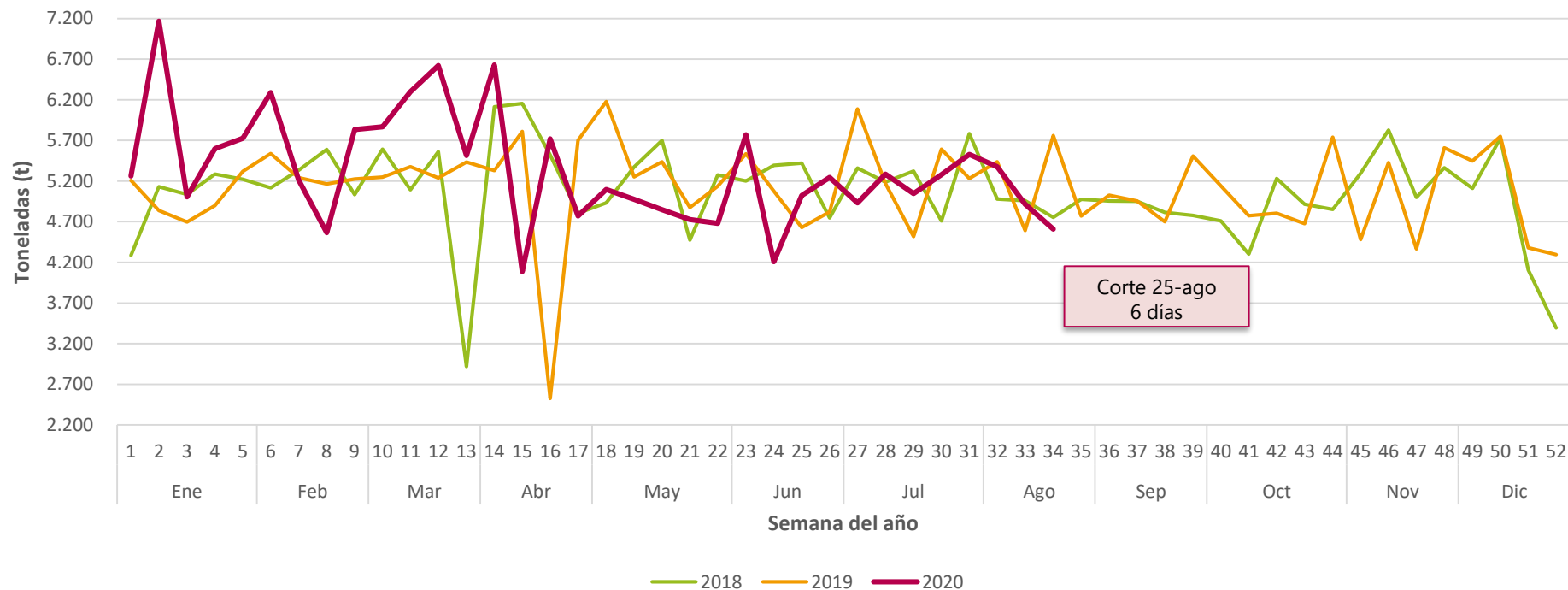
Fuente: DANE, SIPSA, 2020

Nota: Se presentan los precios promedios semanales. Las semanas se contabilizan de sábado a viernes. Para la semana más reciente se presenta el precio promedio entre el 22 y 25 de agosto (martes). La etiqueta del eje de fecha, corresponde al último día de la semana.



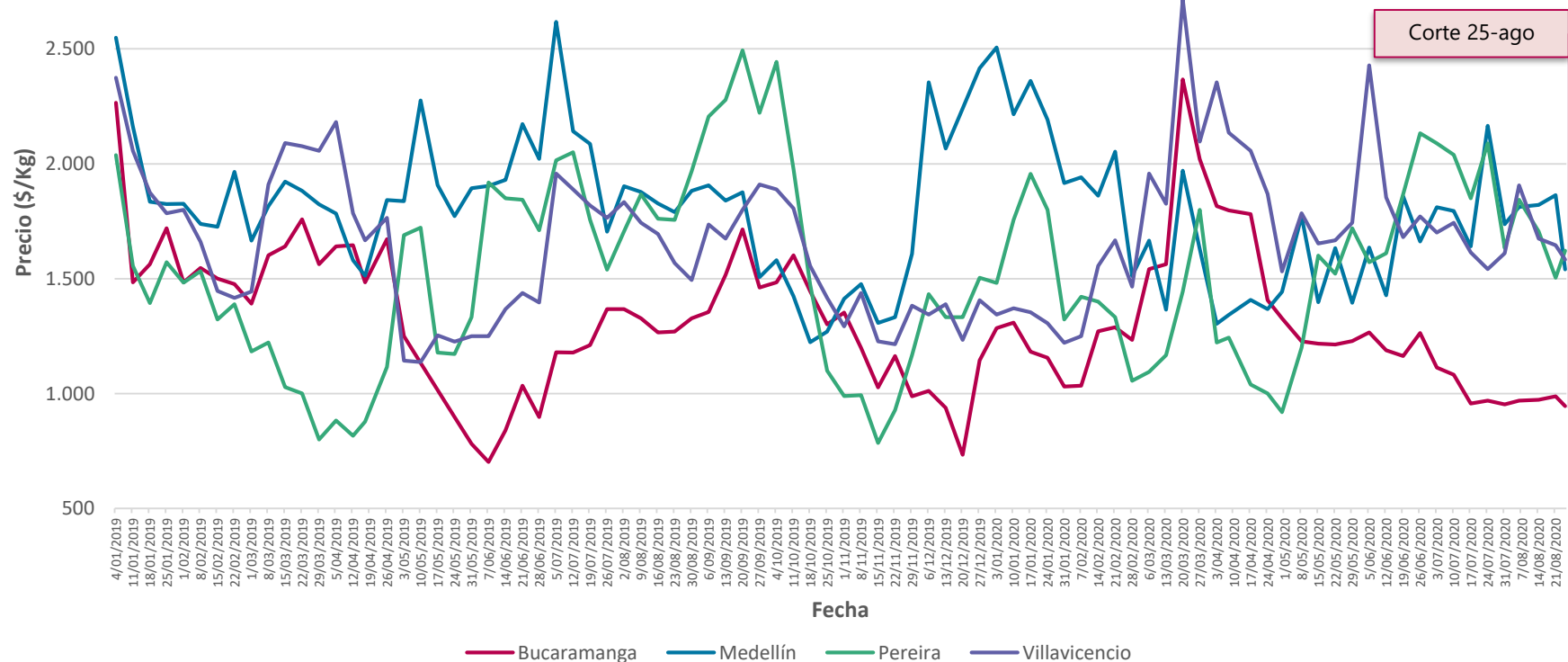
INFORMACIÓN PARA TODOS

Cebolla cabezona: abastecimiento



Nota: Los datos de abastecimiento semanal presentados tienen una cobertura de siete días (de jueves a miércoles); sin embargo, para la semana del 20 al 25 de agosto la cobertura es de solo seis días (de jueves a martes), debido a disponibilidad de la información. Por lo cual es importante tener en cuenta para efectos de comparación de esta última semana con las anteriores.

Cebolla junca: precio



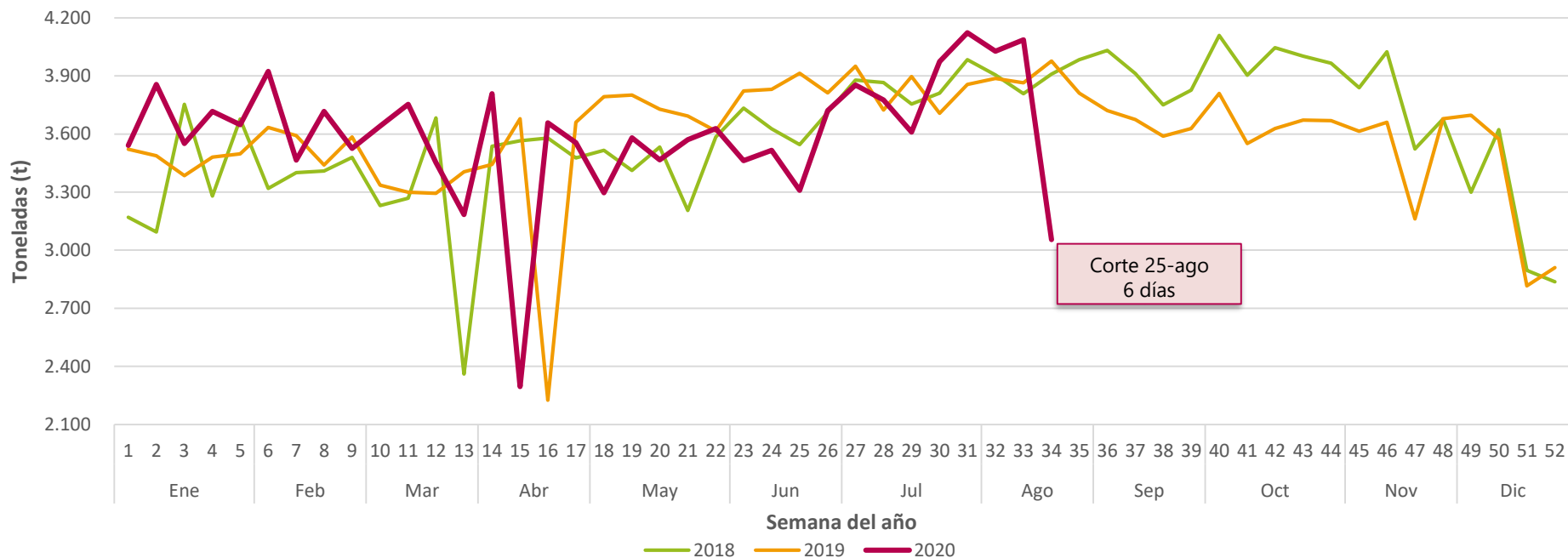
Fuente: DANE, SIPSA, 2020

Nota: Se presentan los precios promedios semanales. Las semanas se contabilizan de sábado a viernes. Para la semana más reciente se presenta el precio promedio entre el 22 y 25 de agosto (martes). La etiqueta del eje de fecha, corresponde al último día de la semana.



INFORMACIÓN PARA TODOS

Cebolla junca: abastecimiento



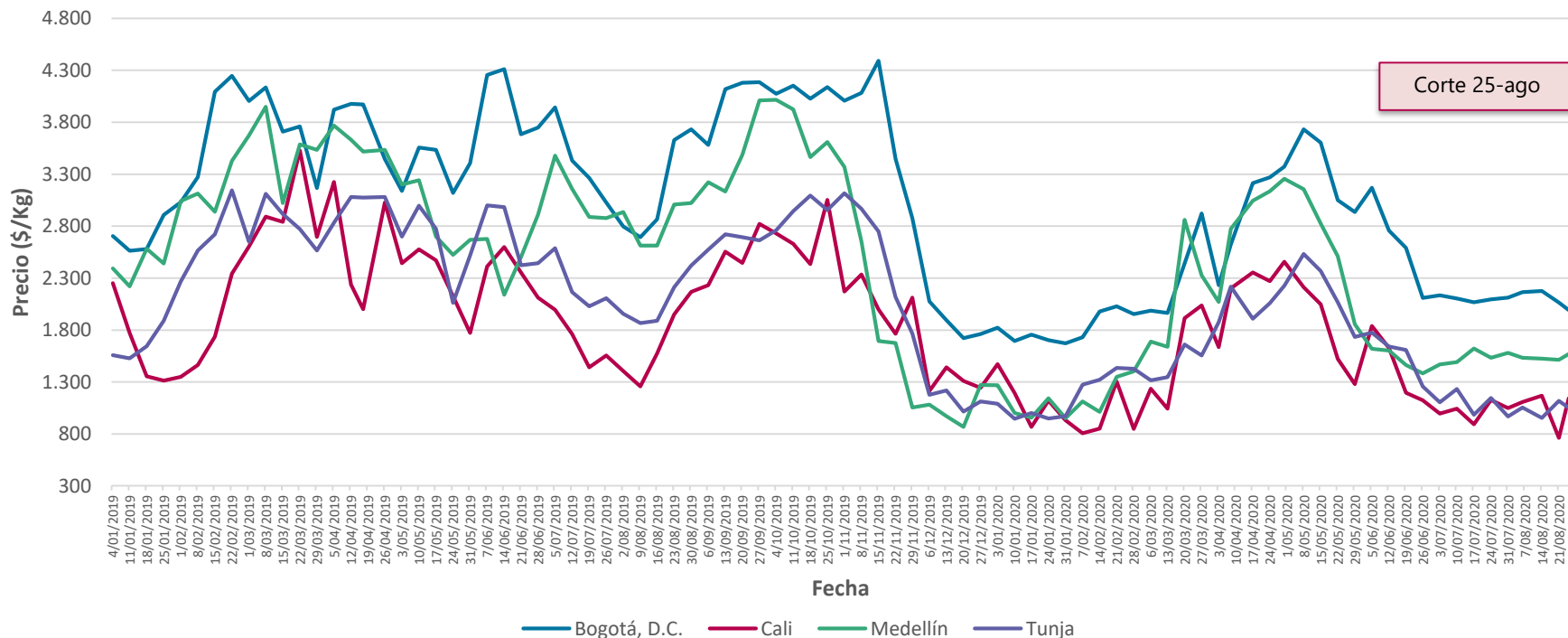
Fuente: DANE, SIPSA, 2020

Nota: Los datos de abastecimiento semanal presentados tienen una cobertura de siete días (de jueves a miércoles); sin embargo, para la semana del 20 al 25 de agosto la cobertura es de solo seis días (de jueves a martes), debido a disponibilidad de la información. Por lo cual es importante tener en cuenta para efectos de comparación de esta última semana con las anteriores.



INFORMACIÓN PARA TODOS

Papa criolla: precio



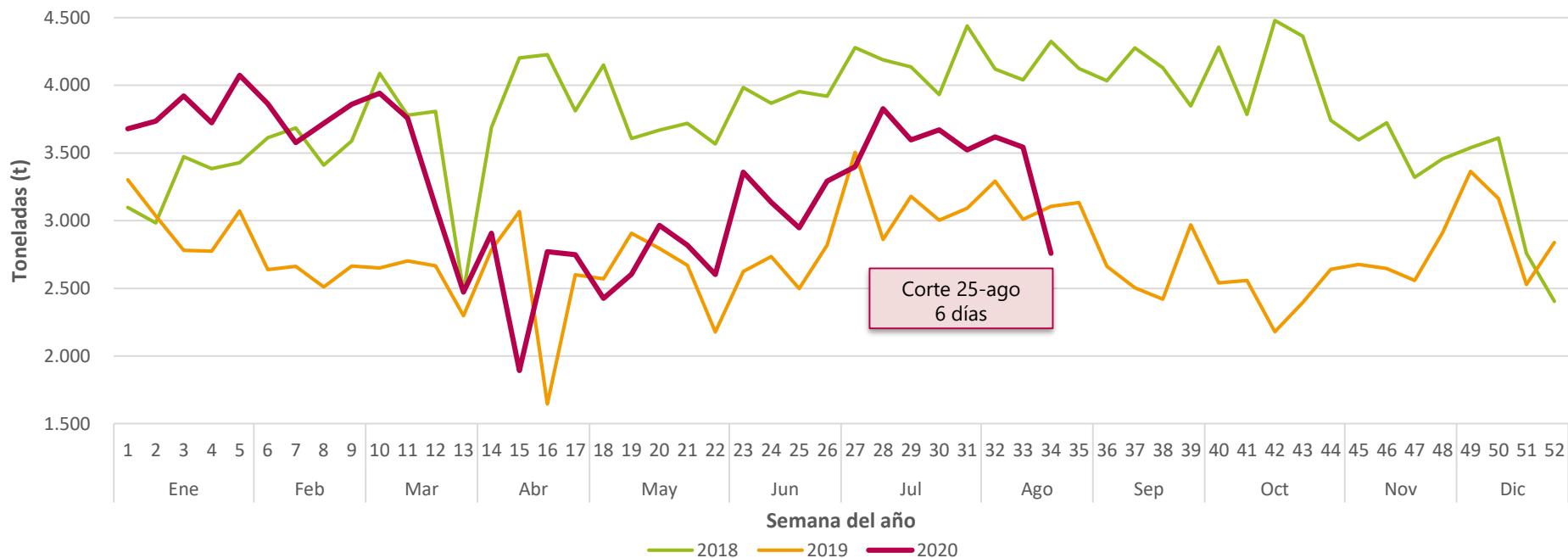
Fuente: DANE, SIPSA, 2020

Nota: Se presentan los precios promedios semanales. Las semanas se contabilizan de sábado a viernes. Para la semana más reciente se presenta el precio promedio entre el 22 y 25 de agosto (martes). La etiqueta del eje de fecha, corresponde al último día de la semana.



INFORMACIÓN PARA TODOS

Papa criolla: abastecimiento



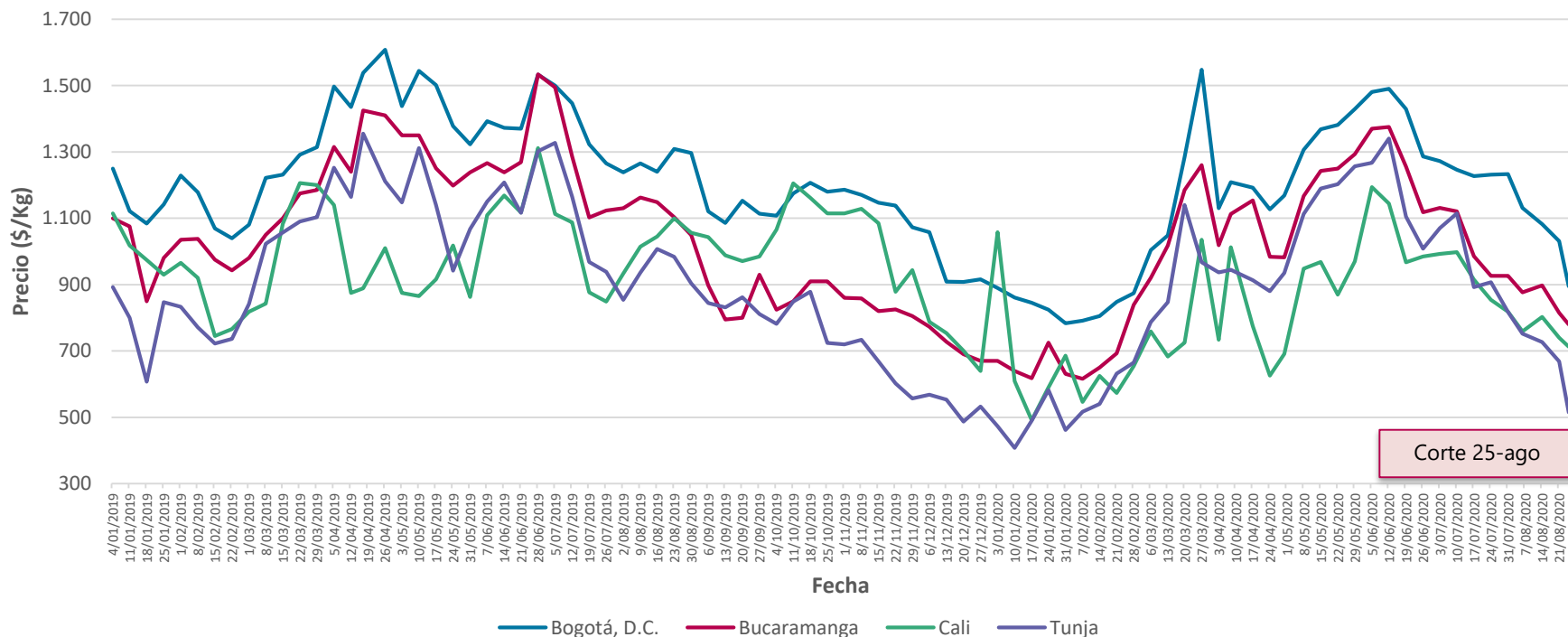
Fuente: DANE, SIPSA, 2020

Nota: Los datos de abastecimiento semanal presentados tienen una cobertura de siete días (de jueves a miércoles); sin embargo, para la semana del 20 al 25 de agosto la cobertura es de solo seis días (de jueves a martes), debido a disponibilidad de la información. Por lo cual es importante tener en cuenta para efectos de comparación de esta última semana con las anteriores.



INFORMACIÓN PARA TODOS

Papa parda pastusa: precio



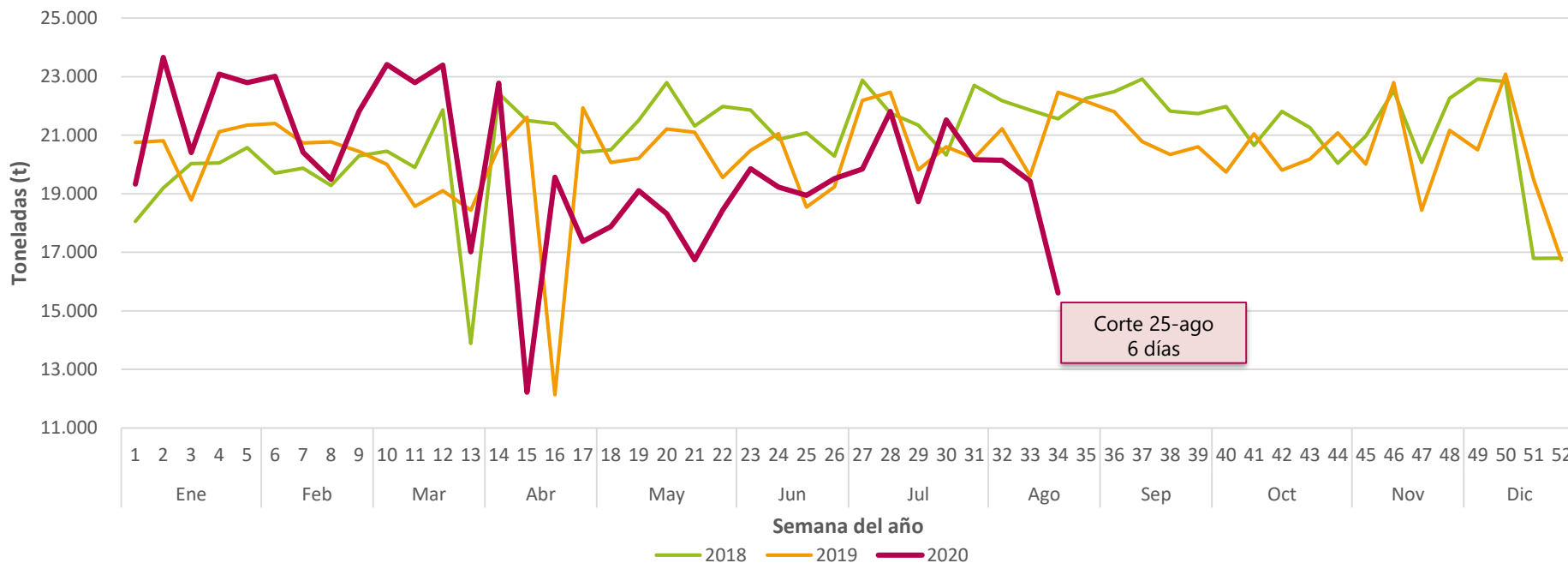
Fuente: DANE, SIPSA, 2020

Nota: Se presentan los precios promedios semanales. Las semanas se contabilizan de sábado a viernes. Para la semana más reciente se presenta el precio promedio entre el 22 y 25 de agosto (martes). La etiqueta del eje de fecha, corresponde al último día de la semana.



INFORMACIÓN PARA TODOS

Papa negra: abastecimiento



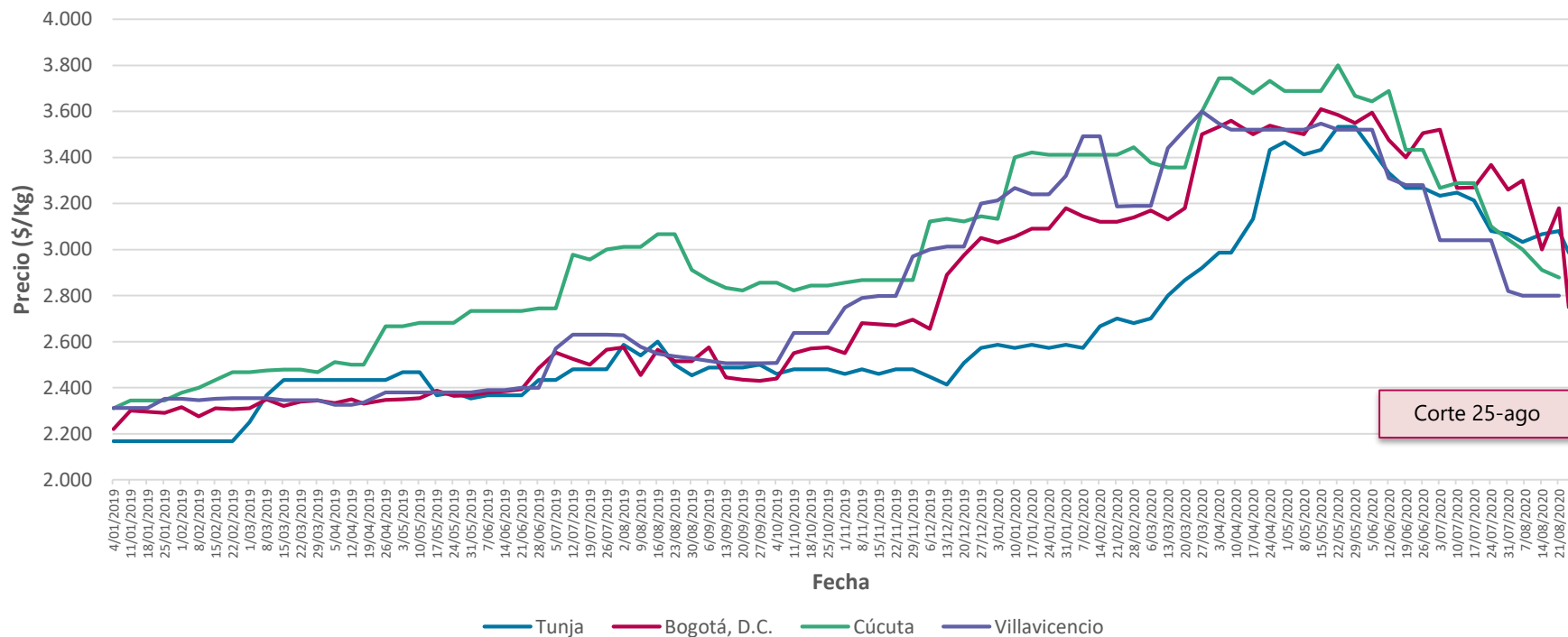
Fuente: DANE, SIPSA, 2020

Nota: Los datos de abastecimiento semanal presentados tienen una cobertura de siete días (de jueves a miércoles); sin embargo, para la semana del 20 al 25 de agosto la cobertura es de solo seis días (de jueves a martes), debido a disponibilidad de la información. Por lo cual es importante tener en cuenta para efectos de comparación de esta última semana con las anteriores.



INFORMACIÓN PARA TODOS

Arroz: precio



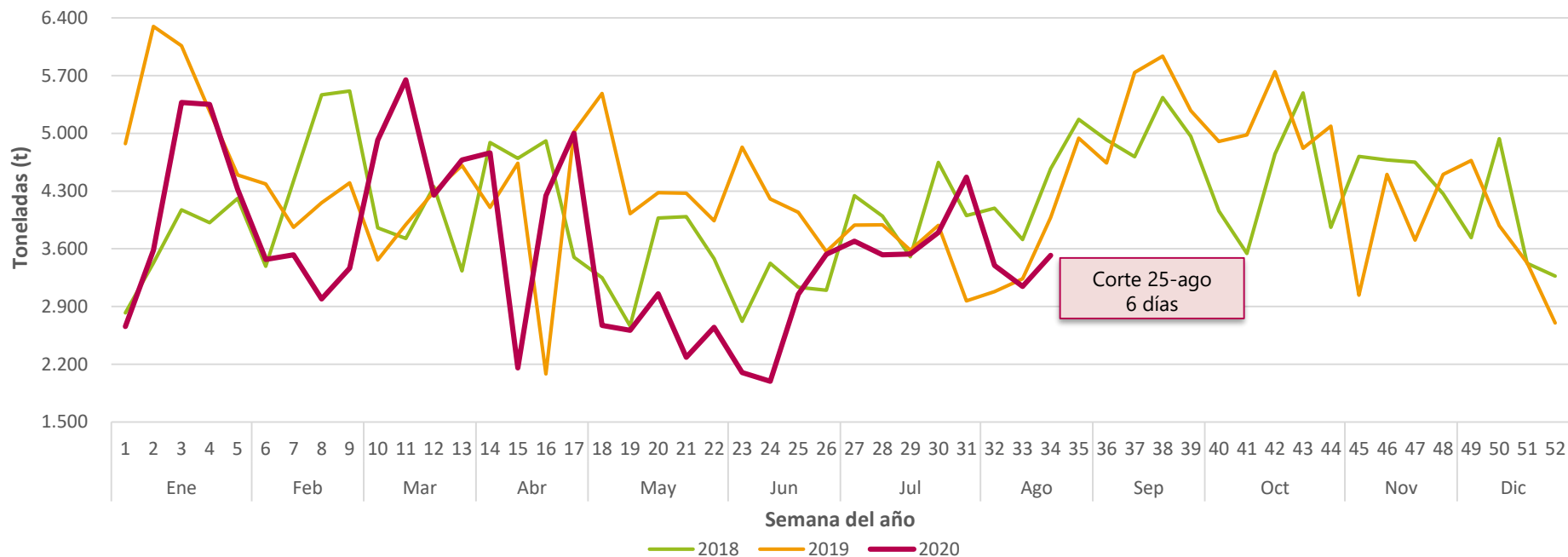
Fuente: DANE, SIPSA, 2020

Nota: Se presentan los precios promedios semanales. Las semanas se contabilizan de sábado a viernes. Para la semana más reciente se presenta el precio promedio entre el 22 y 25 de agosto (martes). La etiqueta del eje de fecha, corresponde al último día de la semana.



INFORMACIÓN PARA TODOS

Arroz: abastecimiento



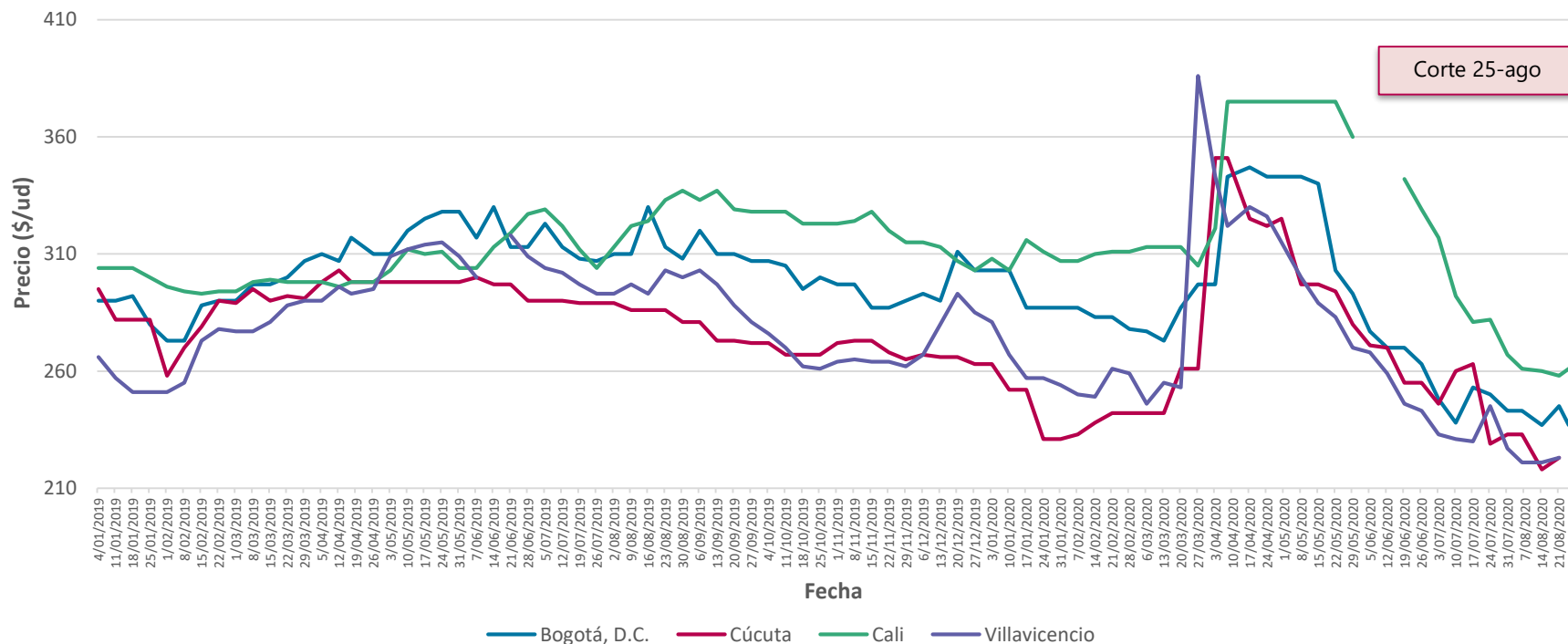
Fuente: DANE, SIPSA, 2020

Nota: Los datos de abastecimiento semanal presentados tienen una cobertura de siete días (de jueves a miércoles); sin embargo, para la semana del 20 al 25 de agosto la cobertura es de solo seis días (de jueves a martes), debido a disponibilidad de la información. Por lo cual es importante tener en cuenta para efectos de comparación de esta última semana con las anteriores.



INFORMACIÓN PARA TODOS

Huevo rojo AA: precio



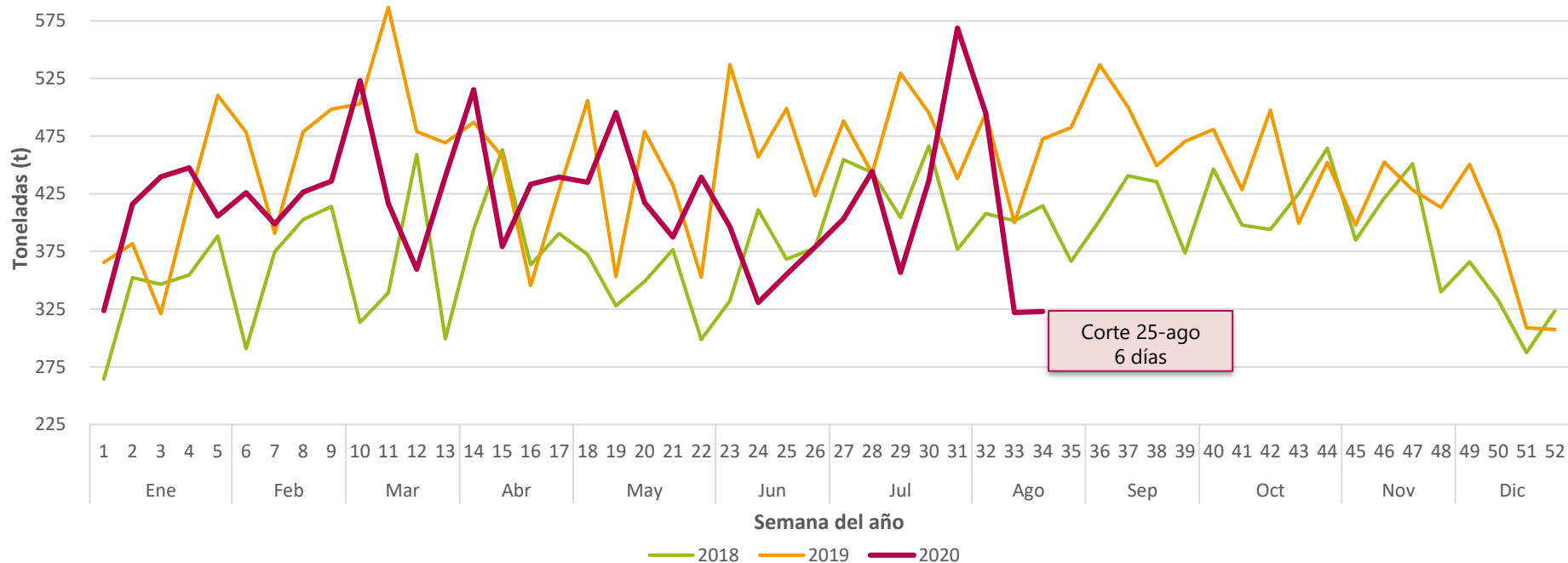
Fuente: DANE, SIPSA, 2020

Nota: Se presentan los precios promedios semanales. Las semanas se contabilizan de sábado a viernes. Para la semana más reciente se presenta el precio promedio entre el 22 y 25 de agosto (martes). La etiqueta del eje de fecha, corresponde al último día de la semana.



INFORMACIÓN PARA TODOS

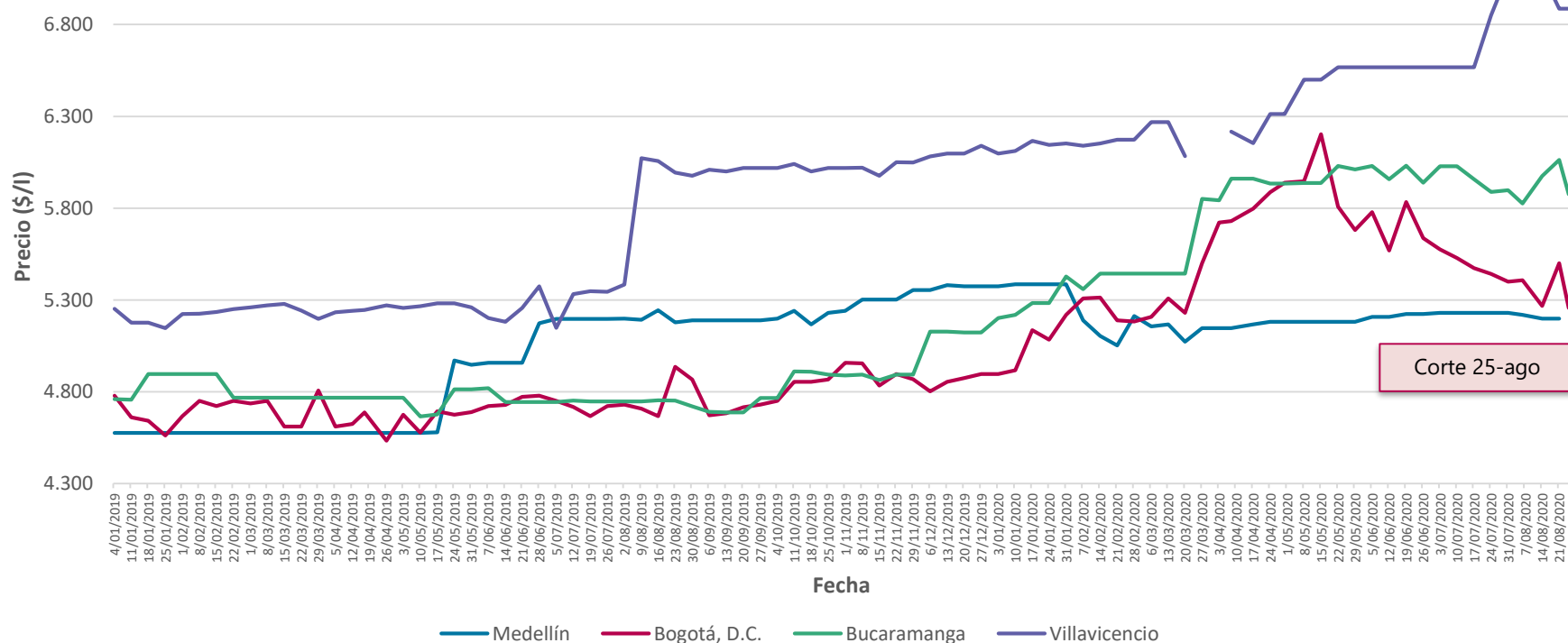
Huevos: abastecimiento



Fuente: DANE, SIPSA, 2020

Nota: Los datos de abastecimiento semanal presentados tienen una cobertura de siete días (de jueves a miércoles); sin embargo, para la semana del 20 al 25 de agosto la cobertura es de solo seis días (de jueves a martes), debido a disponibilidad de la información. Por lo cual es importante tener en cuenta para efectos de comparación de esta última semana con las anteriores.

Aceite vegetal: precio



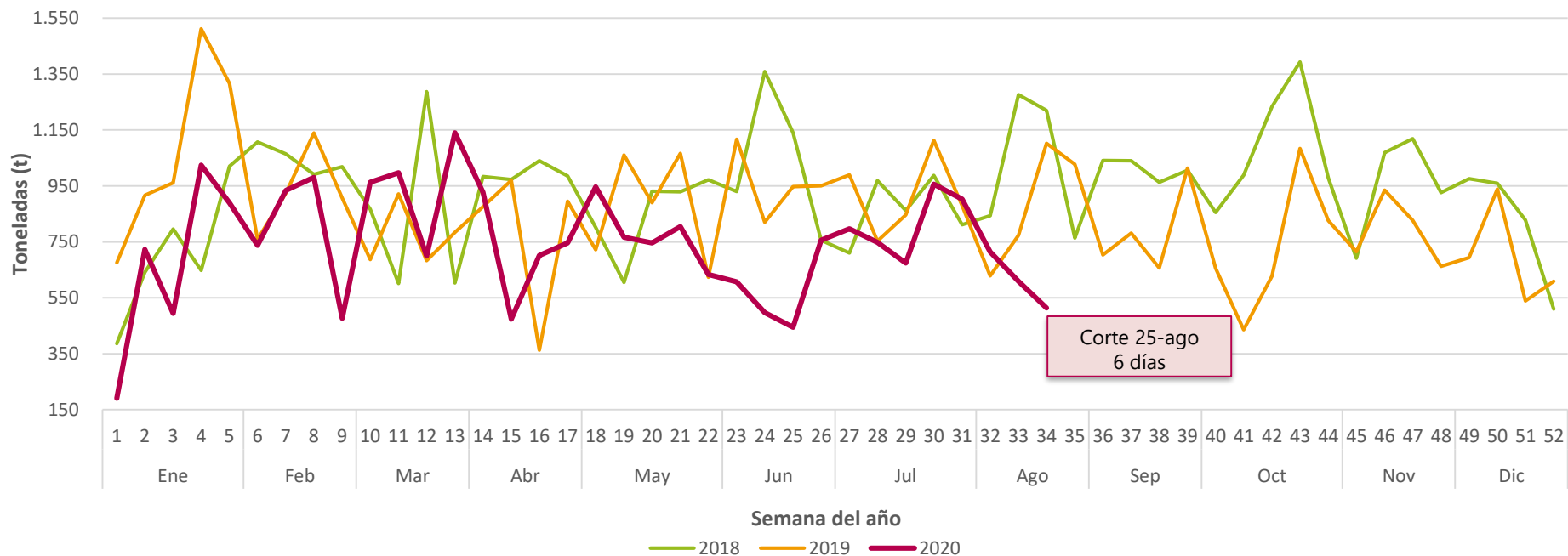
Fuente: DANE, SIPSA, 2020

Nota: Se presentan los precios promedios semanales. Las semanas se contabilizan de sábado a viernes. Para la semana más reciente se presenta el precio promedio entre el 22 y 25 de agosto (martes). La etiqueta del eje de fecha, corresponde al último día de la semana.



INFORMACIÓN PARA TODOS

Aceites: abastecimiento



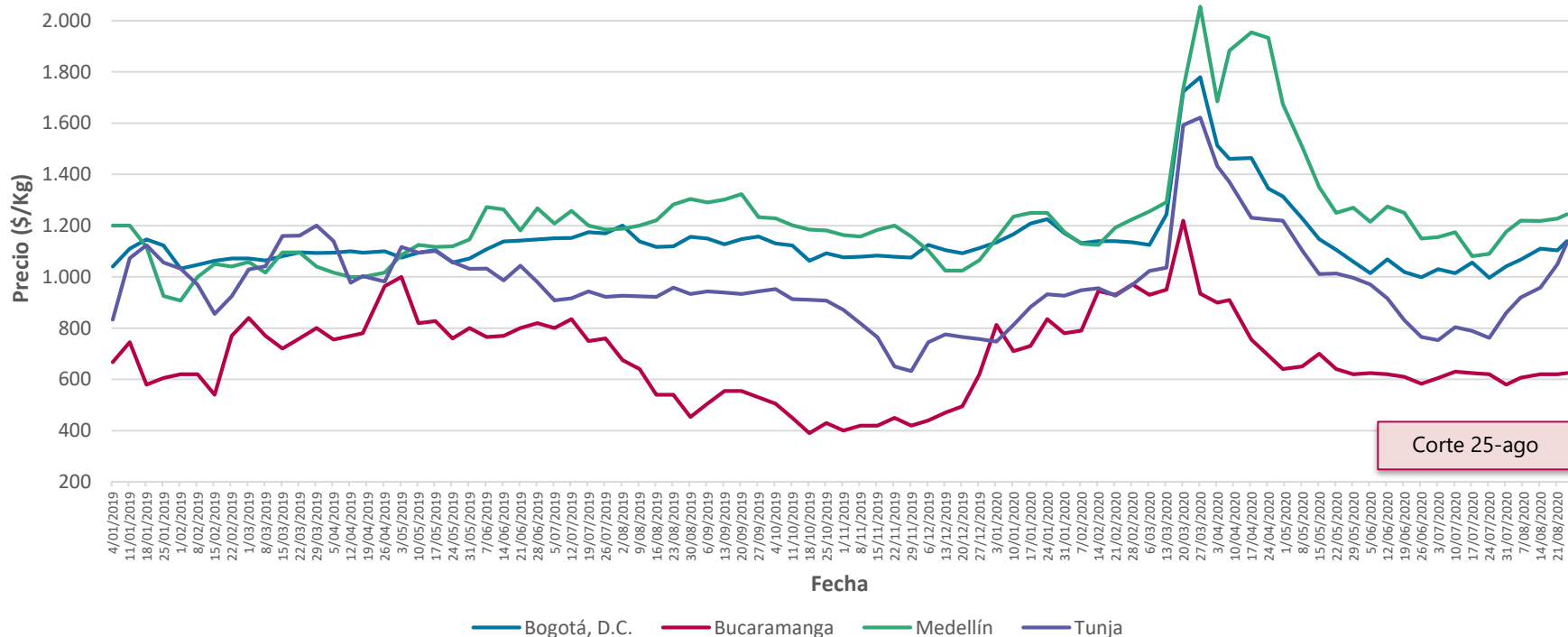
Fuente: DANE, SIPSA, 2020

Nota: Los datos de abastecimiento semanal presentados tienen una cobertura de siete días (de jueves a miércoles); sin embargo, para la semana del 20 al 25 de agosto la cobertura es de solo seis días (de jueves a martes), debido a disponibilidad de la información. Por lo cual es importante tener en cuenta para efectos de comparación de esta última semana con las anteriores.



INFORMACIÓN PARA TODOS

Naranja valencia: precio



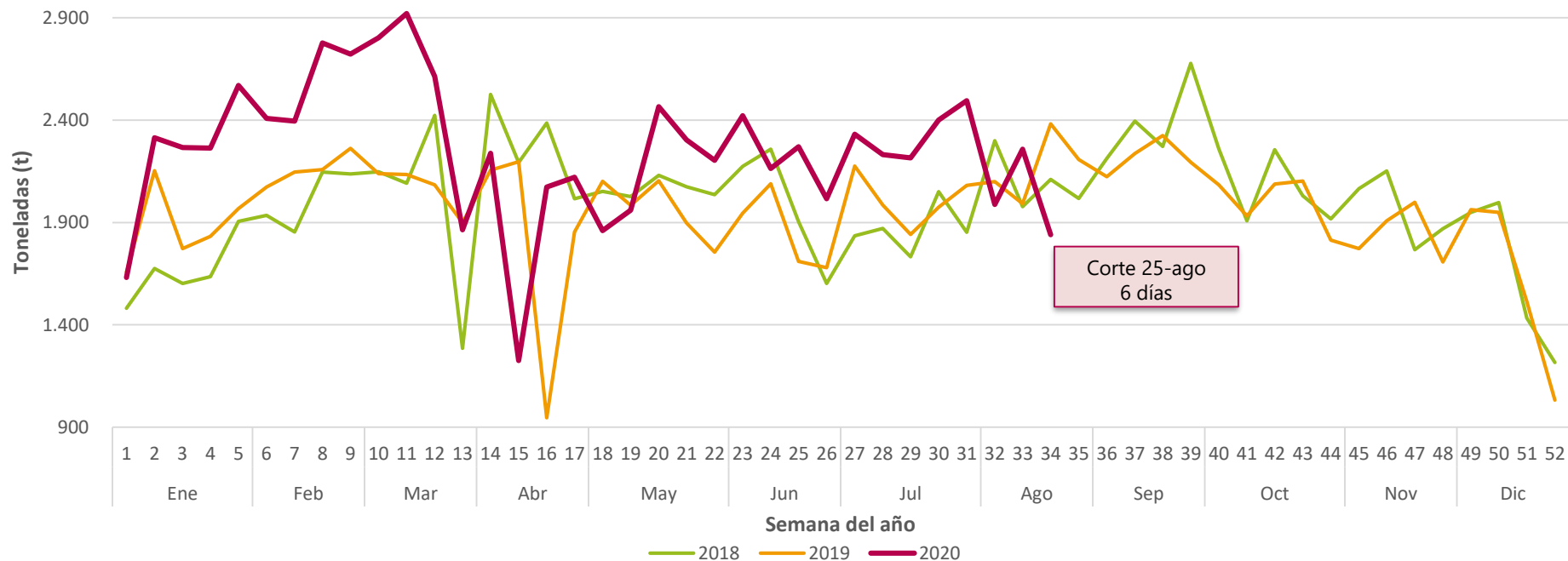
Fuente: DANE, SIPSA, 2020

Nota: Se presentan los precios promedios semanales. Las semanas se contabilizan de sábado a viernes. Para la semana más reciente se presenta el precio promedio entre el 22 y 25 de agosto (martes). La etiqueta del eje de fecha, corresponde al último día de la semana.



INFORMACIÓN PARA TODOS

Naranja valencia: abastecimiento



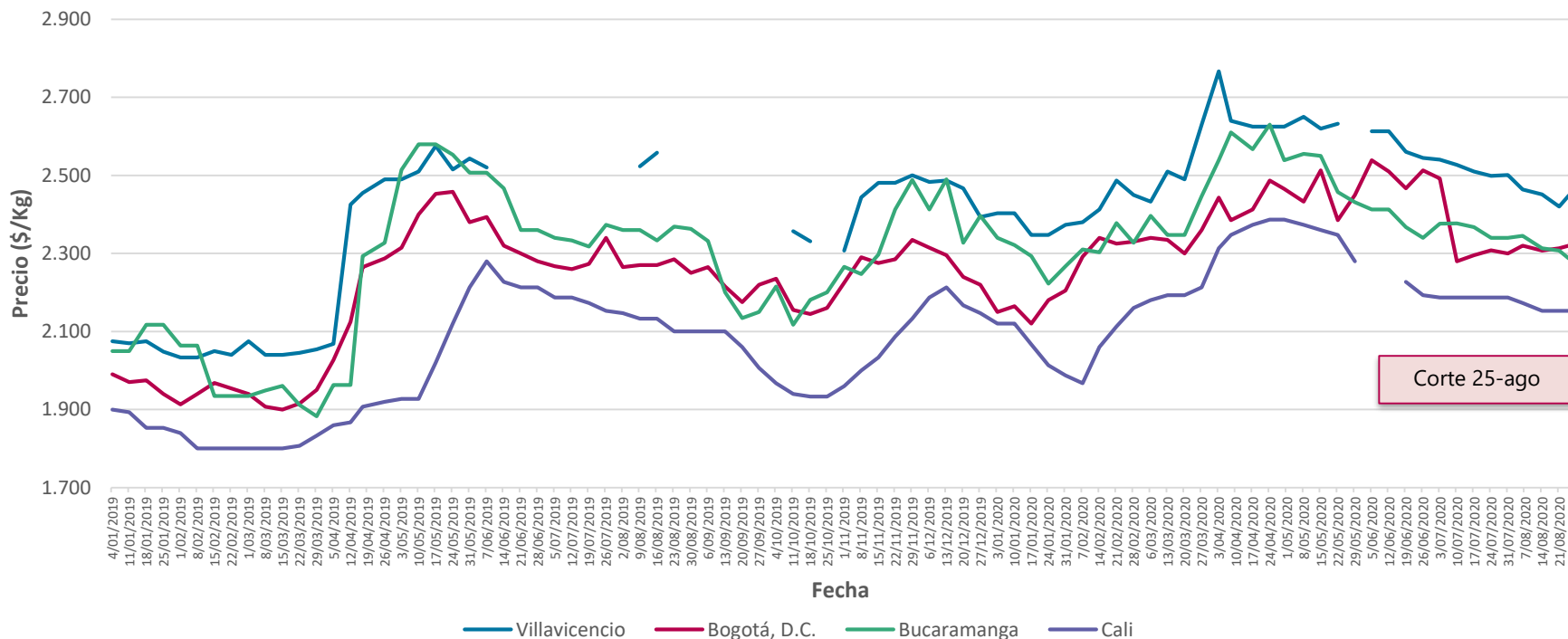
Fuente: DANE, SIPSA, 2020

Nota: Los datos de abastecimiento semanal presentados tienen una cobertura de siete días (de jueves a miércoles); sin embargo, para la semana del 20 al 25 de agosto la cobertura es de solo seis días (de jueves a martes), debido a disponibilidad de la información. Por lo cual es importante tener en cuenta para efectos de comparación de esta última semana con las anteriores.



INFORMACIÓN PARA TODOS

Azúcar: precio



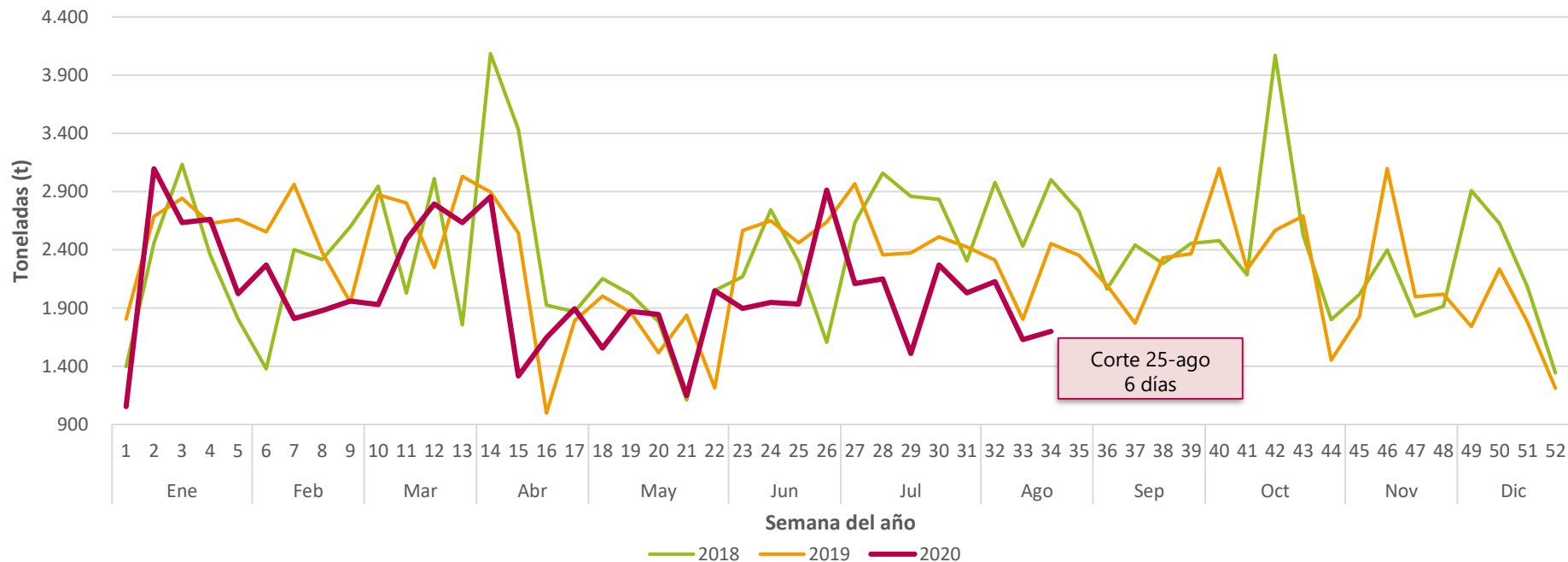
Fuente: DANE, SIPSA, 2020

Nota: Se presentan los precios promedios semanales. Las semanas se contabilizan de sábado a viernes. Para la semana más reciente se presenta el precio promedio entre el 22 y 25 de agosto (martes). La etiqueta del eje de fecha, corresponde al último día de la semana.



INFORMACIÓN PARA TODOS

Azúcar: abastecimiento



Fuente: DANE, SIPSA, 2020

Nota: Los datos de abastecimiento semanal presentados tienen una cobertura de siete días (de jueves a miércoles); sin embargo, para la semana del 20 al 25 de agosto la cobertura es de solo seis días (de jueves a martes), debido a disponibilidad de la información. Por lo cual es importante tener en cuenta para efectos de comparación de esta última semana con las anteriores.

Reporte semanal a la Superintendencia de Industria y Comercio (identificación de eventuales variaciones significativas y atípicas en precios, en función de su comportamiento histórico)

Agosto 27 de 2020



**El futuro
es de todos**

**Gobierno
de Colombia**

Período de agosto 19 a agosto 25 de 2020



a.

- Diecisiete de los productos para los cuales fue posible contar con información, presentaron variaciones semanales positivas (a dos dígitos) en su nivel de precios entre el 19 y 25 de agosto.
- Las mayores variaciones semanales de precios se presentaron en la naranja (**12,77%**), papa criolla (**5,56%**), cebolla en rama (**3,63%**), hidroxycloroquina (**3,57%**) y guantes quirúrgicos (**2,81%**).

b.

- Al analizar las variaciones semanales según producto y departamento, naranja presentó variaciones relevantes en Atlántico (**50,25%**), Tolima (**13,76%**), Quindío (**12,56%**), Caldas (**8,67%**) y Santander (**7,70%**).
- Se destaca igualmente el comportamiento de los guantes para examen, no estériles, con variaciones mayores o iguales al 10,00% en los departamentos de La guajira (**26,76%**) y Valle del Cauca (**10,11%**)

c.

- La variación acumulada durante la semana del 19 al 25 de agosto, para el huevo en Huila (**4,66%**) fue más de 190 veces superior al promedio de la variación semanal histórica observada en el IPC (**0,02%**), para el huevo en la capital del departamento.
- En el caso de la cebolla en rama en Risaralda, la variación semanal ascendió a **20,47%**, un valor superior en más de 130 veces el promedio de la variación semanal histórica observada en el IPC (**0,16%**), para este producto en Pereira.

d.

- El registro de código de barra-establecimiento de comercio que explica la mayor variación diaria por producto (Presentada por la naranja el 20 de agosto con **15,67%**) fue la venta en Supertiendas y Droguerías OLÍMPICA S.A., que aportó **15,56** puntos porcentuales a la variación total.



Variaciones significativas

e.

- Registros que presentan variaciones semanales por producto superiores al promedio nacional del producto en una desviación estándar

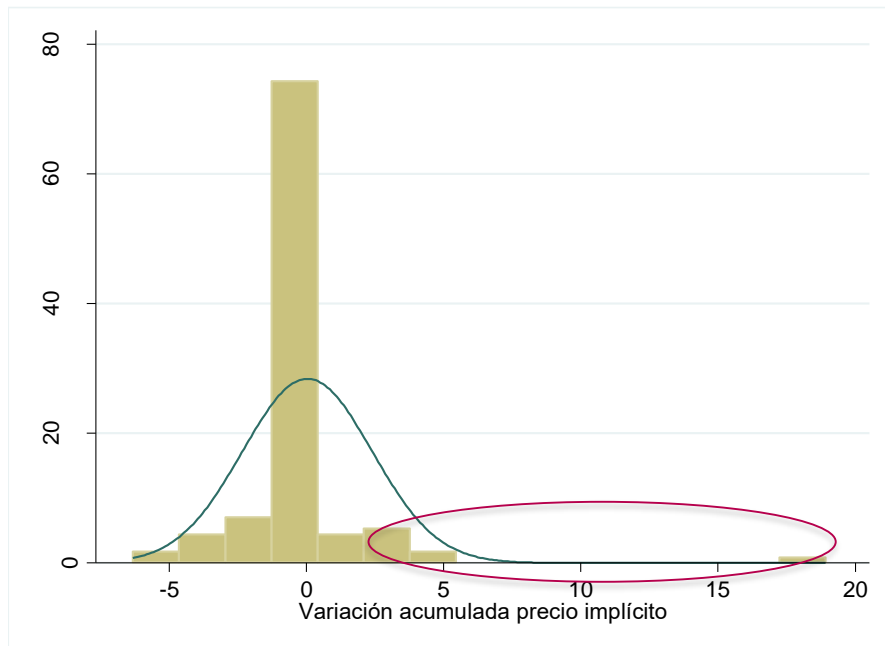
f.

- Registros que presentan variaciones semanales por producto superiores al promedio nacional del producto en dos desviaciones estándar



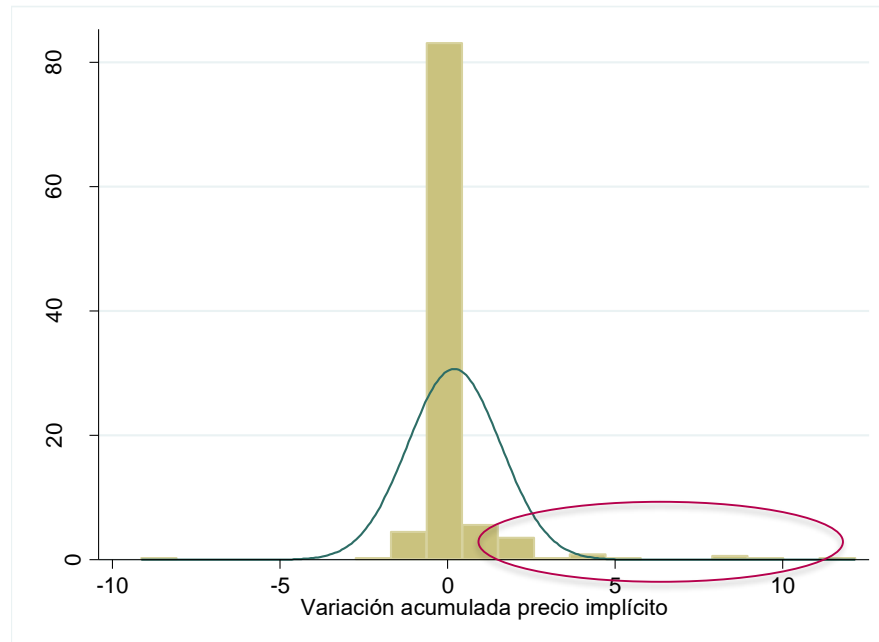
Ejemplos de variaciones acumuladas alejadas en más de 1 desviación estándar (d.e.)

ACEITE FINO SOYA GIRASOL X1.8L



El **7,1%** de los productos se desvían en al menos 1 d.e. de su media

CAJ.ACEITE GIRASOL PREMIER X3000CC

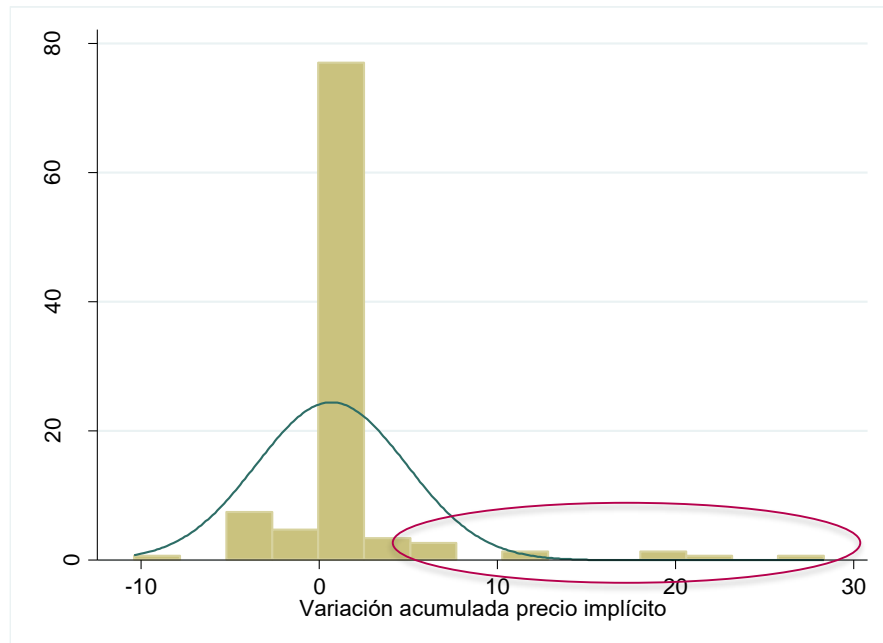


El **6,2%** de los productos se desvían en al menos 1 d.e. de su media



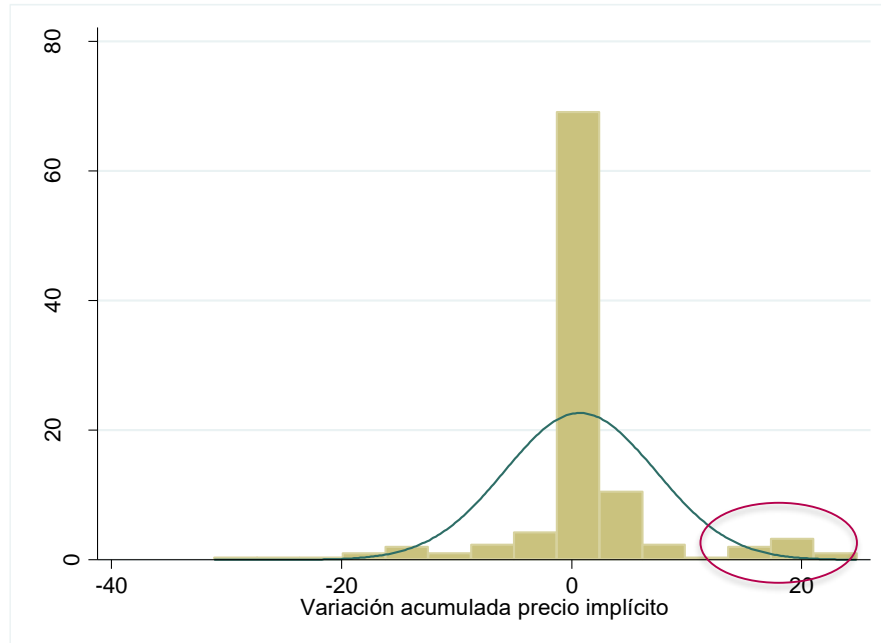
Ejemplos de variaciones acumuladas alejadas en más de 1 desviación estándar (d.e.)

ASPIRINA 500MG TABLETA PLE X20TAB BAY



El **6,8%** de los productos se desvían en al menos 1 d.e. de su media

ASPIRINA 100MG TABLETA PLE.X28UND BAY

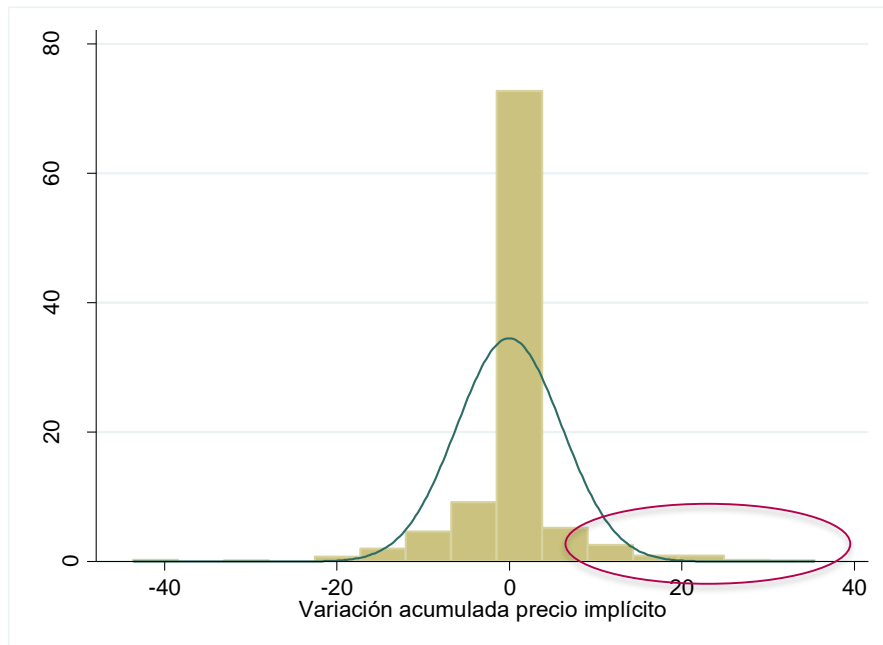


El **8,2%** de los productos se desvían en al menos 1 d.e. de su media



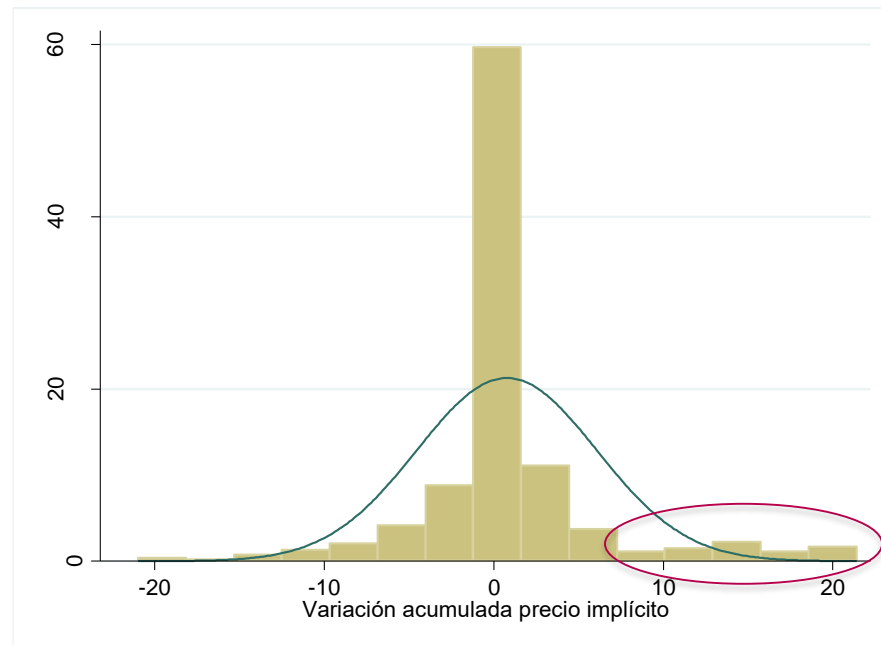
Ejemplos de variaciones acumuladas alejadas en más de 1 desviación estándar (d.e.)

ARROZ BLANCO DIANA X500G



El **7,2%** de los productos se desvían en al menos 1 d.e. de su media

ARROZ DIANA VITAMOR X5000G

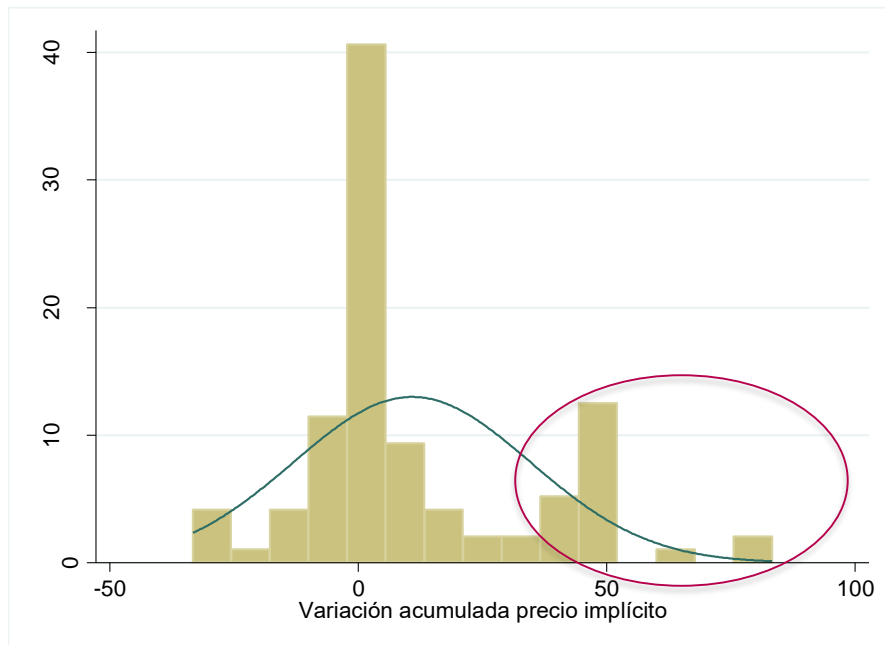


El **9,8%** de los productos se desvían en al menos 1 d.e. de su media



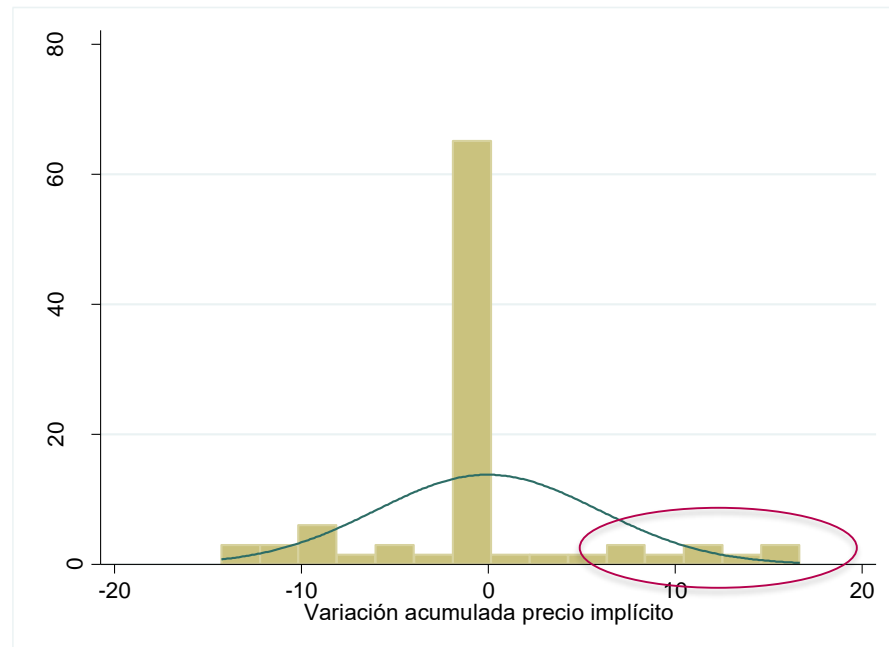
Ejemplos de variaciones acumuladas alejadas en más de 1 desviación estándar (d.e.)

ARVEJAO VDE IMP 500 GR



El **20,8%** de los productos se desvían en al menos 1 d.e. de su media

ARVEJAO VDE SECA 1 KG

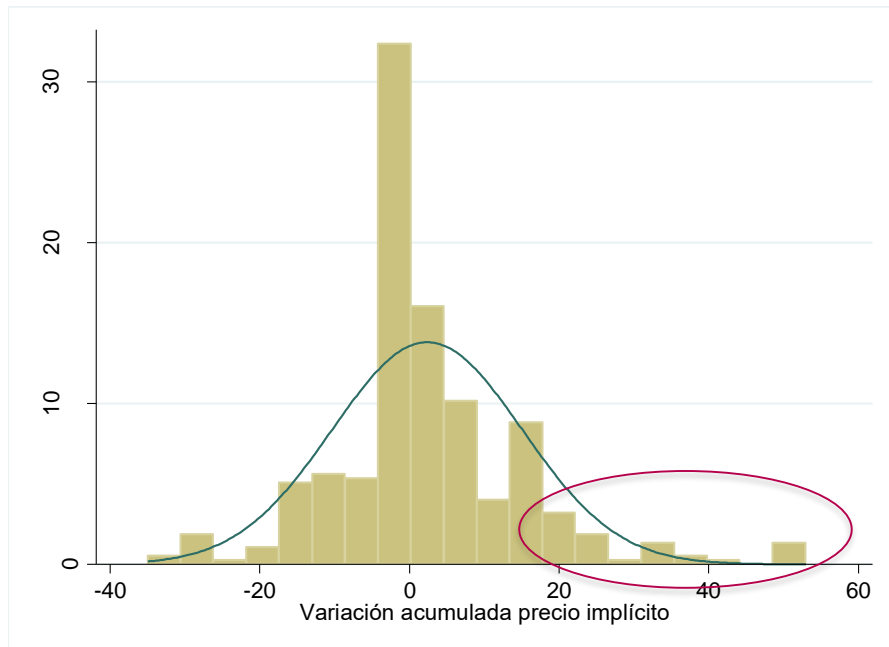


El **12,1%** de los productos se desvían en al menos 1 d.e. de su media



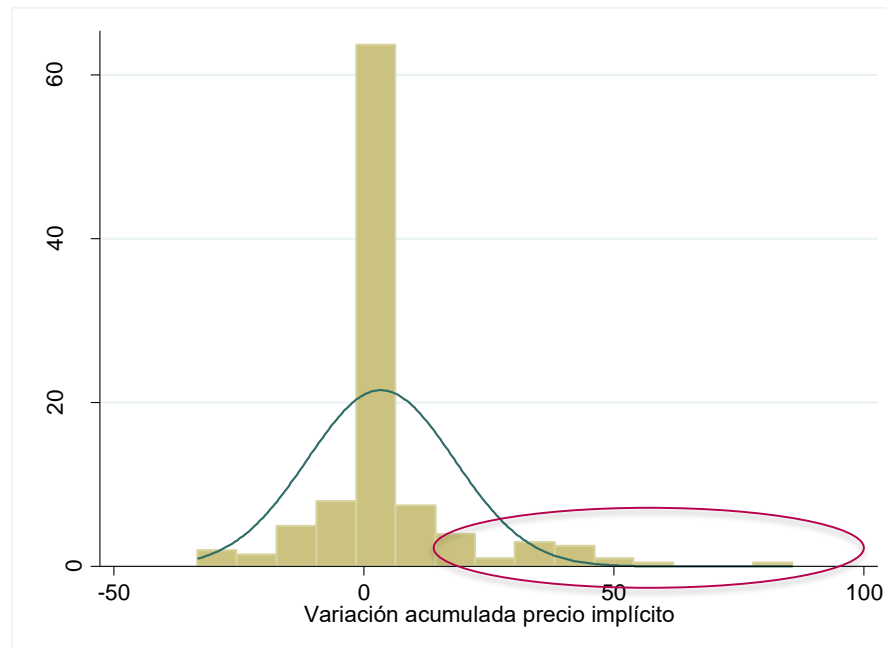
Ejemplos de variaciones acumuladas alejadas en más de 1 desviación estándar (d.e.)

AZÚCAR SUPREMA RIOPAILA BLANCA X500G



El **13,9%** de los productos se desvían en al menos 1 d.e. de su media

AZÚCAR INCAUCA BLANCO ESPECIAL X500G

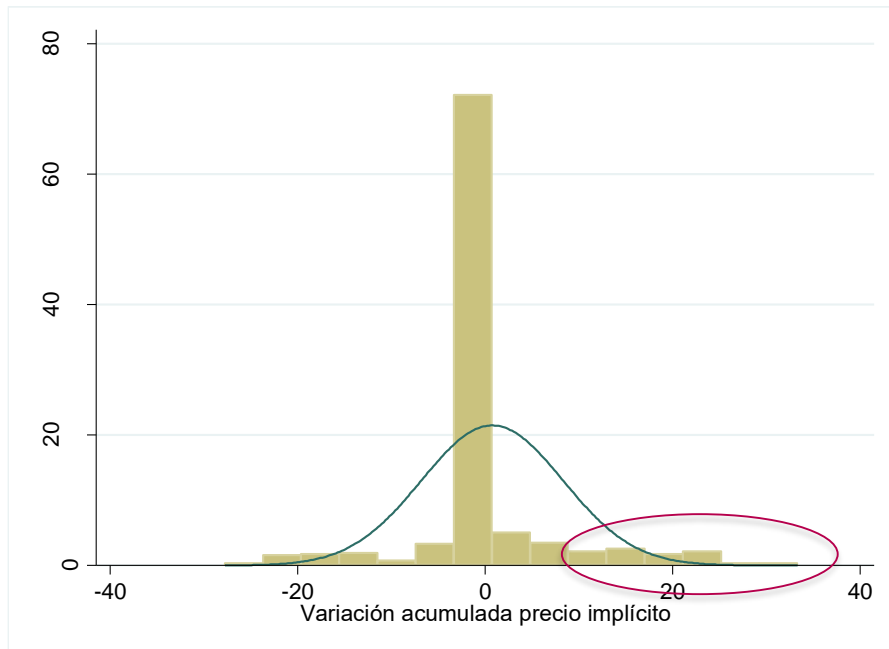


El **11,0%** de los productos se desvían en al menos 1 d.e. de su media



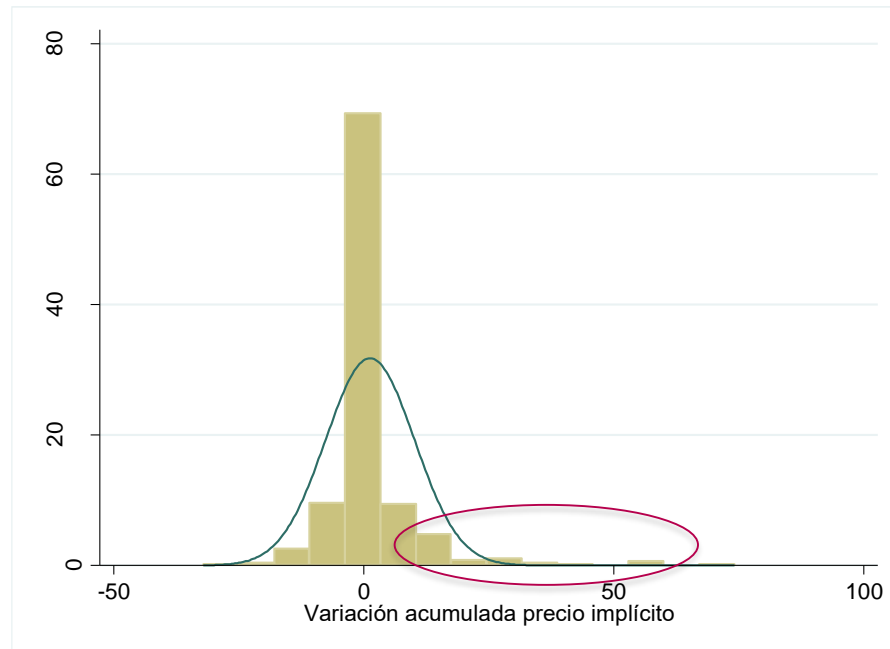
Ejemplos de variaciones acumuladas alejadas en más de 1 desviación estándar (d.e.)

JABÓN PROTEX AVENA 120G



El **9,6%** de los productos se desvían en al menos 1 d.e. de su media

JABÓN PROTEX OMEGA 3X120G PE

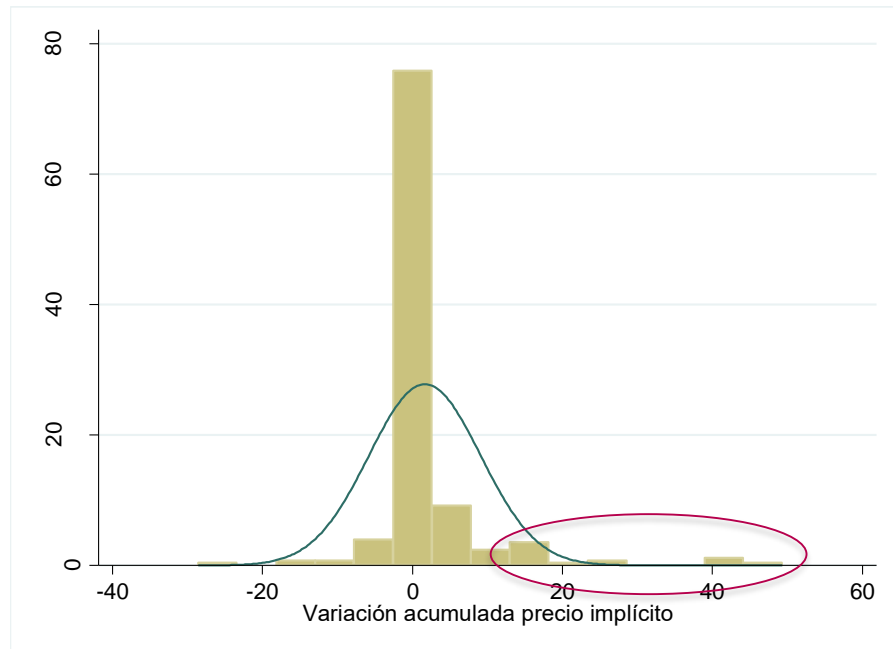


El **8,3%** de los productos se desvían en al menos 1 d.e. de su media



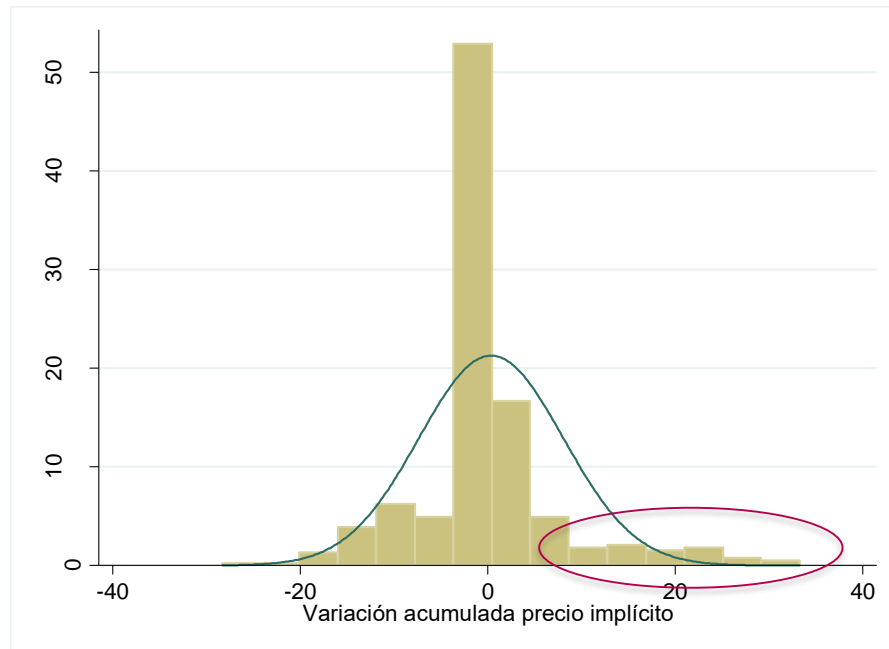
Ejemplos de variaciones acumuladas alejadas en más de 1 desviación estándar (d.e.)

LECHE ALQUERÍA DESLACT.MEGALITRO X6UND



El **8,4%** de los productos se desvían en al menos 1 d.e. de su media

CAJ.LECHE ALPINA ENTERA X1.1L

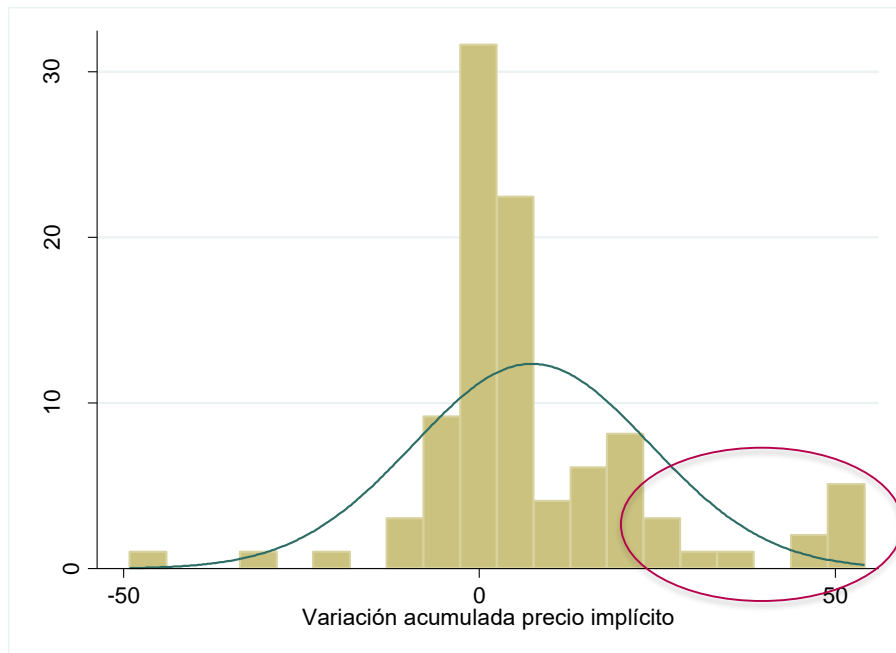


El **9,1%** de los productos se desvían en al menos 1 d.e. de su media



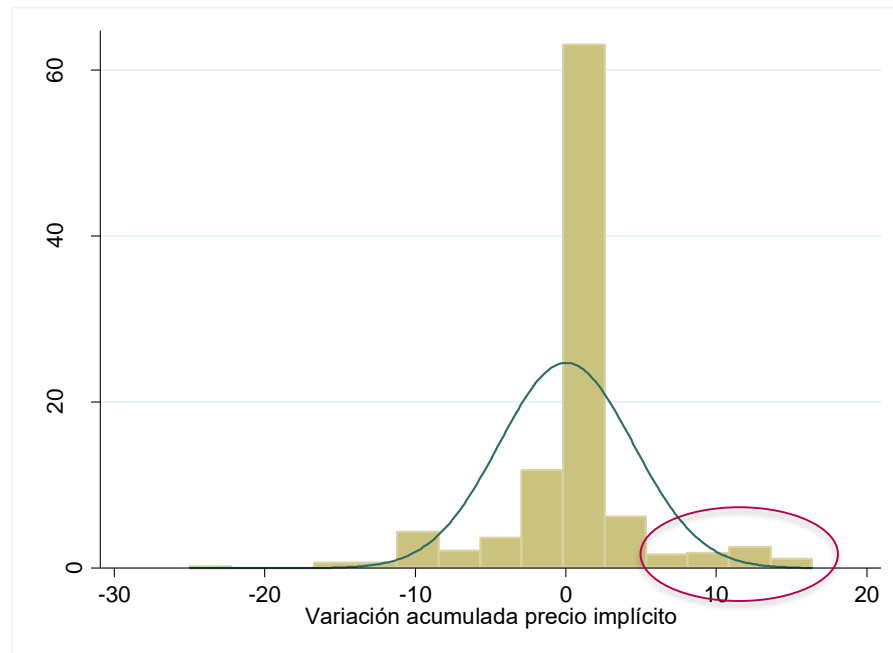
Ejemplos de variaciones acumuladas alejadas en más de 1 desviación estándar (d.e.)

NARANJAO 2.5 kg



El **12,2%** de los productos se desvían en al menos 1 d.e. de su media

ALCOHOL MK ANTISÉPTICO X700ML



El **9,5%** de los productos se desvían en al menos 1 d.e. de su media



**Número de
variaciones alejadas
en al menos una
desviación estándar
del promedio
acumulado nacional
- Nombre DANE**

Nombre DANE	Número de variaciones alejadas en al menos una desviación estándar del precio implícito			Porcentaje de variaciones significativas
	No	Sí	Total	
Aceite de girasol	1.978	155	2.133	7,3%
Acetaminofén	4.895	183	5.078	3,6%
Amoxicilina	722	22	744	3,0%
Arroz para seco	4.239	377	4.616	8,2%
Arveja	1.632	179	1.811	9,9%
Azúcar refinada	6.848	647	7.495	8,6%
Cebolla cabezona	91	17	108	15,7%
Cebolla en rama	74	9	83	10,8%
Guantes para examen, no estériles	798	37	835	4,4%
Guantes Quirúrgicos	88	6	94	6,4%
Hidroxycloquina	75	4	79	5,1%
Huevo	1.994	191	2.185	8,7%
Ibuprofeno	104	2	106	1,9%
IVERMECTINA	329	18	347	5,2%
Jabón de tocador en barra	11.795	916	12.711	7,2%
Leche larga vida	8.897	930	9.827	9,5%
Naproxeno	890	33	923	3,6%
Naranja	103	17	120	14,2%
Papa criolla	25	3	28	10,7%
Papa negra	26	3	29	10,3%
Queso Campesino	201	23	224	10,3%
Respiradores con mascara de filtrado (mascara de alta eficiencia o mascara N95)	1	0	1	0,0%
Solución o gel desinfectante a base de alcohol	855	44	899	4,9%
Total general	46.660	3.816	50.476	7,6%

Seguimiento estadístico de precios del listado vigente de productos de primera necesidad

Agosto 27 de 2020



**El futuro
es de todos**

**Gobierno
de Colombia**



@DANEColombia



@DANE_Colombia



/DANEColombia



/DANEColombia

www.dane.gov.co