

Boletín

# Directorio del sector público

2.0



El futuro  
es de todos

Gobierno  
de Colombia



**DEPARTAMENTO ADMINISTRATIVO  
NACIONAL DE ESTADÍSTICA - DANE**

JUAN DANIEL OVIEDO ARANGO  
**Director**

RICARDO VALENCIA RAMÍREZ  
**Subdirector**

MARÍA FERNANDA DE LA OSSA ARCHILA  
**Secretaria General**

**DIRECTORES**

ANGELA VEGA LANDAETA  
**Dirección de Censos y Demografía**

MAURICIO ORTIZ GONZÁLEZ  
**Dirección de Difusión y Cultura  
Estadística**

SANDRA LILIANA MORENO MAYORGA  
**Dirección de Geoestadística**

HORACIO CORAL DÍAZ  
**Dirección de Metodología y Producción  
Estadística**

JULIETH ALEJANDRA SOLANO VILLA  
**Dirección de Regulación, Planeación,  
Estandarización y Normalización**

JUAN PABLO CARDOSO TORRES  
**Dirección de Síntesis y Cuentas  
Nacionales**

FABIAN RICARDO MEJIA OSPINA  
**Dirección de Recolección y Acopio**

**EQUIPO DE TRABAJO**

MÓNICA LORENA ORTIZ MEDINA  
**Coordinadora Directorio Estadístico  
de Empresas**

PABLO JOSÉ SÁNCHEZ ARIZA

JANETH DÍAZ NIETO

IVAN DANIEL ROJAS SERRANO

**DIRECCIÓN DE DIFUSIÓN,  
COMUNICACIÓN  
Y CULTURA ESTADÍSTICA**

CESAR JULIÁN ROJAS LOZANO  
Diseño y diagramación

© DANE, 2022

Prohibida la reproducción total o  
parcial sin permiso o autorización  
del Departamento Administrativo  
Nacional de Estadística, Colombia.

## Contenido

Listado de abreviaturas ...pág. 5

Introducción ...pág. 6

¿Qué es el Directorio Estadístico del Sector Público? ...pág. 7

Directorio del sector público: Inicios, consolidación y presente ...pág. 8

Evolución del Directorio ...pág. 9

Directorio Estadístico del Sector Público 2020 ...pág. 13

Información general de las entidades ...pág. 14

Criterios de clasificación de entidades del sector público ...pág. 17

Resultados de clasificación ...pág. 18

Resultados de clasificación por Departamento ...pág. 19

Cuentas Nacionales ...pág. 19

Mesa de entidades de la CIEFP ...pág. 24

Conclusiones ...pág. 29

Referencias ...pág. 30

## Lista de Tablas

- Tabla 1** Consolidación universo con entidades DAFP ...pág. 10
- Tabla 2** Datos de ampliación de unidades ...pág. 11
- Tabla 3** Variación porcentual 2018 - 2020 ...pág. 12
- Tabla 4** Entidades públicas por departamento ...pág. 14
- Tabla 5** Comparativo resultado de clasificación 2020 CN-CIEFP ...pág. 18
- Tabla 6** Clasificación ECP metodología cuentas nacionales por departamento ...pág. 19
- Tabla 7** Clasificación ECP metodología mesa de entidades CIEFP por departamento ...pág. 24

## Lista de Ilustraciones

- Ilustración 1** Universo ampliado DESP ...pág. 10
- Ilustración 2** Comparación 2018-2020 unidades Directorio del sector público ...pág. 11
- Ilustración 3** Comparación variación porcentual unidades del Directorio del sector público ...pág. 12
- Ilustración 4** Gráfico de entidades por departamento ...pág. 15
- Ilustración 5** Mapa de Entidades por departamento ...pág. 16
- Ilustración 6** Sectores institucionales de las entidades contables públicas ...pág. 17
- Ilustración 7** Resultados según criterios Cuentas Nacionales ...pág. 18
- Ilustración 8** Resultados según criterios Mesa de entidades CIEFP ...pág. 18
- Ilustración 9** Entidades de gobierno por departamento metodología CN ...pág. 21
- Ilustración 10** Sociedades financieras por departamento metodología CN ...pág. 22
- Ilustración 11** Sociedades no financieras por departamento metodología CN ...pág. 23
- Ilustración 12** Entidades de gobierno por departamento metodología mesa de entidades CIEFP ...pág. 26
- Ilustración 13** Sociedades financieras por departamento metodología mesa de entidades CIEFP ...pág. 27
- Ilustración 14** Sociedades no financieras por departamento metodología mesa de entidades CIEFP ...pág. 28



## Listado de abreviaturas

**BANREP:** Banco de la República

**CGN:** Contaduría General de la Nación

**CHIP:** Consolidador de Hacienda e Información Pública

**CIEFP:** Comisión Intersectorial de Estadísticas en Finanzas Públicas

**CUIN:** Código Único Institucional

**DAFP:** Departamento Administrativo de la función Pública

**DANE:** Departamento Administrativo Nacional de Estadística

**DESP:** Directorio Estadístico del Sector Público.

**DIG:** Dirección de Geoestadística

**DSCN:** Dirección de Síntesis y Cuentas Nacionales

**ECP:** Entidad Contable Pública

**EFP:** Estadísticas en Finanzas Públicas

**ISFL:** Instituciones sin Fines de Lucro

**MEFP:** Manual de Estadísticas en Finanzas Públicas

**MHCP:** Ministerio de Hacienda y Crédito Público

**OCDE:** Organización para la Cooperación y el Desarrollo Económicos

**SCN:** Sistema de Cuentas Nacionales

**SIGEP:** Sistema de Información y Gestión del Empleo Público

**UI:** Unidad Institucional

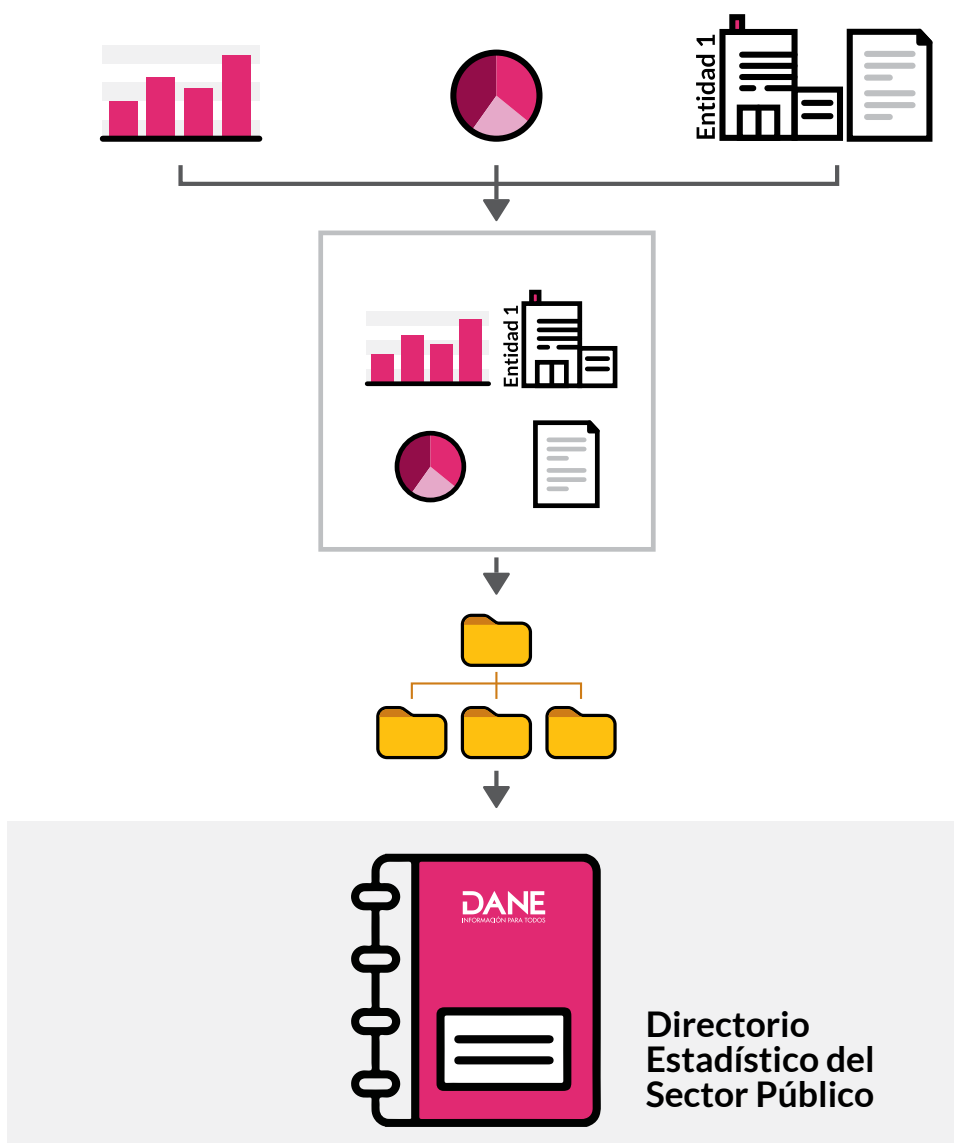
## Introducción

En los últimos años el DANE ha avanzado en la construcción de un único Directorio visible información sobre el sector público. Esta labor ha sido posible con la colaboración de aliados estratégicos, que ha puesto en marcha un proyecto para consolidar un directorio estadístico completo y veraz de la totalidad de entidades públicas en los niveles nacional y territorial, que se desarrolla desde dos dimensiones: en principio como un marco que abarca la totalidad de entidades, y que también, aborda diversas variables de interés común tales como el estado legal, la naturaleza, estructura y otros datos de identificación; y por otro, evidencia resultados de la clasificación económica de estas entidades a partir de los ejercicios adelantados desde la mesa de entidades de la Comisión Intersectorial de Estadísticas en Finanzas Públicas - CIEFP y la Dirección de Síntesis y Cuentas Nacionales - DSCN del DANE, sustentados en los lineamientos internacionales del Manual de Estadísticas en Finanzas Públicas - MEFP y el Sistema de Cuentas Nacionales - SCN.

En este escenario, la conformación del Directorio Estadístico del Sector Público se constituye como un único repositorio la información de las unidades que conforman el sector público en Colombia a partir de los reportes que, de forma autónoma, deben realizar a diversas entidades trayendo como resultado la definición de un marco único y ampliado en esta temática. A su vez, este Directorio se configura en una herramienta novedosa, única y de calidad que permite que la ciudadanía acceda a la información de las entidades del sector público a través de su Geovisor, sustente los esfuerzos en la producción de estadísticas fiscales, su armonización y por supuesto, atender los requerimientos de la Organización para la Cooperación y Desarrollo Económicos - OCDE en esta materia.

## ¿Qué es el Directorio Estadístico del Sector Público?

Es un instrumento, alimentado por diversos proveedores de información, que proporciona a la ciudadanía, organizaciones públicas y privadas, comunidad académica y organismos internacionales, los datos de identificación, ubicación, contacto, tipología, y naturaleza administrativa (entre otras) de las entidades que conforman el sector público colombiano; además de ello, también provee de información sobre la clasificación institucional a partir de criterios cuantitativos y cualitativos estructurados, analizados y verificados por la Comisión Intersectorial de Estadísticas en Finanzas Públicas - CIEFP, conforme a lineamientos internacionales.



# Directorio del sector público: Inicios, consolidación y presente

## 2014 - 2015

- Se define el equipo de trabajo encargado del estudio del MEFP y del SCN.
- Se inicia el trabajo conjunto con la CGN para la consolidación de un directorio.
- La DIG se adhiere a la mesa de entidades de la CIEFP.
- Estructuración de los primeros criterios cuantitativos y el árbol de decisión para Cuentas Nacionales.

## 2016 - 2017

- Comité de estadísticas de la OCDE visita el país con el fin de revisar y analizar el sistema estadístico colombiano.
- La OCDE emite una serie de recomendaciones que otorgan al DANE protagonismo en la consolidación del Directorio del sector público.
- Articulación DIG-DSCN para las primeras revisiones de la construcción de un Directorio del sector público.

## 2018 - 2019

- Construcción de los criterios de clasificación según Manual de Estadísticas en Finanzas Públicas - MEFP (2014) para la mesa de entidades de la CIEFP.
- Consolidación del primer Directorio del sector público.
- Actualización criterios de clasificación conforme al cambio de marco normativo a las NICSP.
- Consolidación del primer documento metodológico de los criterios de clasificación del sector público.
- Diseño y construcción de la primera versión del visor de entidades del sector público.

## 2020 - 2021

- Actualización de la información de las entidades del sector público para los años 2018 y 2019.
- Comienzo de reingeniería del visor de entidades del sector público.
- Lanzamiento oficial del directorio del sector público colombiano.
- Actualización de la información de identificación, ubicación, contacto y variables de naturaleza jurídica a 2021.
- Consolidación de la versión 2.0 del directorio con un aumento del total de unidades, pasando de 3.800 a cerca de 6.500 a partir de información de la Función Pública (DAFP).

## 2022

- Publicaciones relacionadas al Directorio del sector público (Boletines y notas estadísticas).
- Proceso de actualización de variables a partir de la información proporcionada por el DAFP, en el marco de la migración de SIGEP I a SIGEP II.
- Acercamiento a nuevos proveedores de información como la Contraloría General de la República.



# Evolución del Directorio

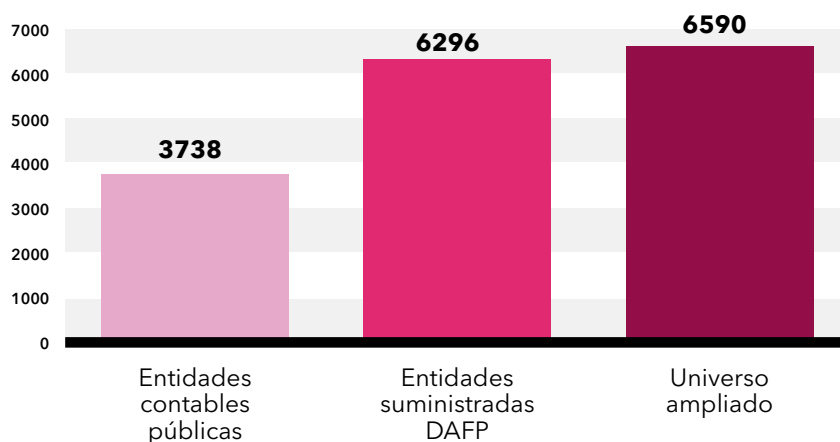


Hasta el año 2020, se tomaba en cuenta únicamente el universo proporcionado por la Contaduría General de la Nación, compuesto por las entidades contables públicas<sup>1</sup>. Luego, para finales de ese año y con motivo del lanzamiento del Geovisor del Directorio, se iniciaron mesas de trabajo con el Departamento Administrativo para la Función Pública (DAFP) para la consolidación de un universo ampliado que incluya todas las entidades que se encuentran en los sistemas de información de la función pública. De esta manera, se efectuaron las correspondientes comparaciones y análisis que conllevaran a la construcción de un listado unificado de unidades del sector público, evidenciando un crecimiento notorio que se explica a continuación.

Tabla 1 Consolidación universo con entidades DAFP

Datos a 2021 conforme a la información 2020		
Entidades contables públicas	Entidades suministradas DAFP	Universo ampliado
3738	6296	6590

Ilustración 1 Universo ampliado DESP



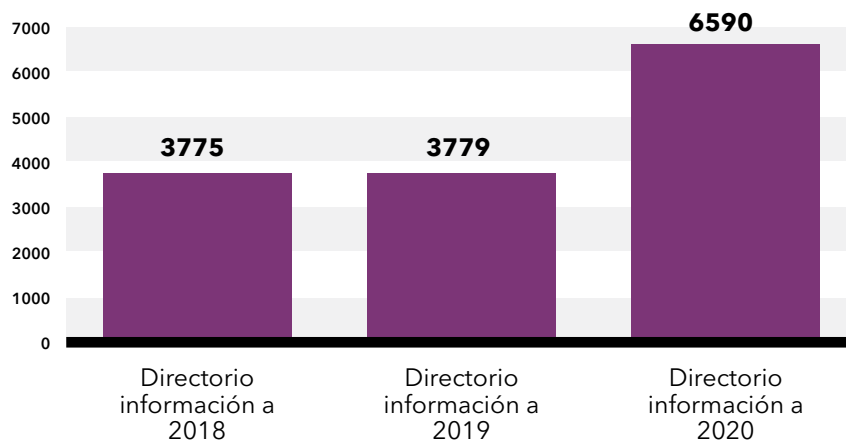
1. Para efectos del SNCP en Colombia, la entidad contable pública es la unidad mínima productora de información que se caracteriza por ser una unidad jurídica y/o administrativa y/o económica, que desarrolla funciones de cometido estatal y controla recursos públicos; la propiedad pública o parte de ella le permite controlar o ejercer influencia importante; predomina la ausencia de lucro y que, por estas características, debe realizar una gestión eficiente; sujeta a diversas formas de control y a rendir cuentas sobre el uso de los recursos y el mantenimiento del patrimonio público. En consecuencia, la entidad contable pública debe desarrollar el proceso contable y producir estados, informes y reportes contables con base en las normas que expida el Contador General de la Nación. Así mismo el universo que se toma en cuenta para las pruebas cuantitativas es aquel que contempla las unidades que reportaron información contable el cuarto trimestre de 2020, y que por lo anterior son objeto de aplicación de los criterios cuantitativos.

Esta ampliación permitió contemplar una serie de unidades, entre las cuales se destacan las asambleas departamentales, personerías y concejos municipales, además de otras que no reportan información a la Contaduría General de la Nación como, por ejemplo, aquellas que tienen una participación de capital público es inferior al 50%. A continuación, se puede evidenciar la evolución en el universo de entidades para los años 2018, 2019 y 2020.<sup>2</sup>

**Tabla 2** Datos de ampliación de unidades

Ampliación directorio del sector público		
Directorio información a 2018	Directorio información a 2019	Directorio información a 2020
3775	3779	6590

**Ilustración 2** Comparación 2018-2020 unidades Directorio del sector público



Como se puede observar la diferencia entre 2018 y 2019 respecto a las unidades contempladas en el directorio es de 4 unidades, mientras que, para 2020 cuando se integra la información proporcionada por el DAFP proveniente de SIGEP, se da un aumento de 2.811 (74,38%) entidades explicada por la ampliación en el conjunto de entidades integradas en el DESP pero no se atribuye a un incremento en la creación de entidades.

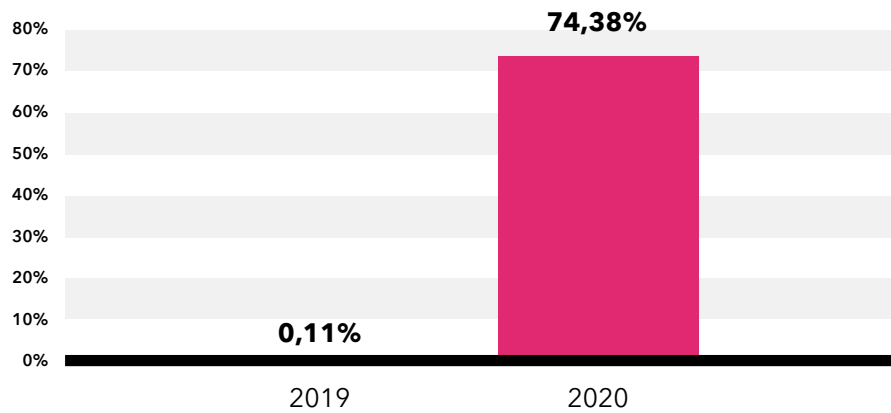
2. Mediante la Ley 1314 de 2009, el Estado colombiano estableció como política, la convergencia de la regulación contable del país hacia las NIIF, que tienen aceptación mundial. Esta Ley define las autoridades de regulación y normalización técnica, y de manera particular, respeta las facultades regulatorias que en materia de contabilidad pública tiene a su cargo la Contaduría General de la Nación. En ese sentido la aplicación de criterios y el análisis de información para las entidades públicas tiene un antes y un después, donde los nuevos marcos normativos expedidos por resolución en el año 2017 inexorablemente conllevaron a tomar como primer año de referencia la vigencia 2018 en adelante, de ahí que se tomen en cuenta los datos mostrados con esta línea de tiempo.



**Tabla 3** Variación porcentual 2018 - 2020

Variación porcentual en el tamaño del universo	
2019	2020
0,11%	74,38%

**Ilustración 3** Comparación variación porcentual unidades del Directorio del sector público



En contraste, entre 2018 y 2019 la variación es cercana al 0,1% pero solo se están comparando las entidades contables públicas. A partir de esta integración de información fue posible verificar que existían entidades que no estaban siendo contempladas en los ejercicios de procesamiento y mantenimiento anteriores.



Directorio Estadístico  
del Sector Público  
2020



## Información general de las entidades

El Directorio Estadístico del Sector Público ha sido construido y mejorado desde distintas dimensiones: primero, desde la consolidación de un universo cada vez más amplio y completo en torno a los datos que componen las unidades del sector público; y segundo, desde la clasificación económica de las entidades contables públicas a las que se aplica una serie de ejercicios aritméticos, además del análisis de comportamiento para determinar el sector institucional al cual pertenecen. Para el año 2020, el Directorio cerró con 6.590 entidades públicas que, a nivel de departamento se pueden distribuir como lo presenta la Tabla 4.

**Tabla 4** Entidades públicas por departamento

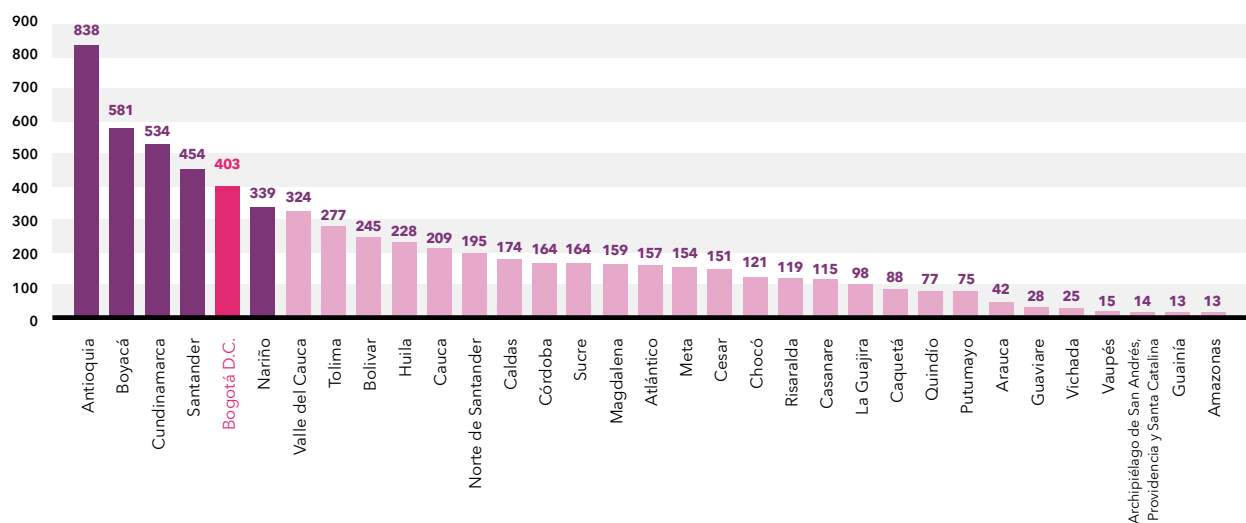
Entidades del sector público por departamento		
Departamento	Entidades	%
Antioquia	838	12,7%
Boyacá	581	8,8%
Cundinamarca	534	8,1%
Santander	454	6,9%
Bogotá D.C	403	6,1%
Nariño	339	5,1%
Valle del Cauca	324	4,9%
Tolima	277	4,2%
Bolívar	245	3,7%
Huila	228	3,5%
Cauca	209	3,2%
Norte de Santander	195	3,0%
Caldas	174	2,6%
Córdoba	164	2,5%
Sucre	164	2,5%
Magdalena	159	2,4%
Atlántico	157	2,4%
Meta	154	2,3%
Cesar	151	2,3%
Chocó	121	1,8%
Risaralda	119	1,8%
Casanare	115	1,7%
La Guajira	98	1,5%
Caquetá	85	1,3%
Quindío	77	1,2%
Putumayo	75	1,1%



Arauca	42	0,6%
Guaviare	28	0,4%
Vichada	25	0,4%
Vaupés	15	0,2%
Archipiélago de San Andrés, Providencia y Santa Catalina	14	0,2%
Guainía	13	0,2%
Amazonas	13	0,2%
<b>Total</b>	<b>6590</b>	<b>100,0%</b>

Como bien se puede observar Antioquia, Boyacá, Cundinamarca, Nariño y Santander agrupan el 41,7% de entidades públicas. Esta mayor participación puede explicarse conforme a la cantidad de municipios que se ubican en estos departamentos en donde hay una mayor cantidad de entidades como alcaldías y concejos municipales se encuentran en el DESP. De igual manera Bogotá se ubica en quinto lugar debido a que concentra la mayor parte de centrales y sedes principales de las entidades del orden nacional (Departamentos Administrativos, Ministerios, Agencias, Unidades Especiales Administrativas, entre otras) (Ilustración 4).

**Ilustración 4** Número de entidades públicas por departamento





Como se puede visualizar en el anterior mapa, a excepción de Bogotá que se encuentra en color azul, los departamentos con mayor concentración en color más oscuro Antioquia (838); Boyacá (581); Cundinamarca (534); Santander (454) y Nariño (339) representan un total de 2746 entidades equivalentes al 41,7% del total de unidades.

## Criterios de clasificación de entidades del sector público

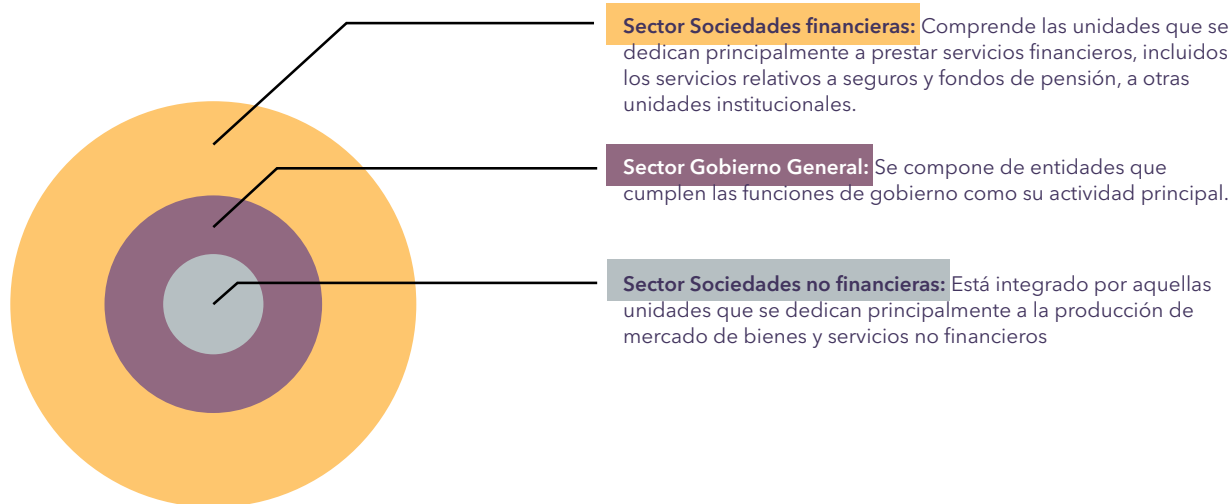
El DESP es un insumo clave en la producción de información estadística de finanzas públicas y contribuye en la interacción entre los actores, productores y usuarios, que participan en el entorno de datos del país.

De esta manera, tanto los productores de estadísticas fiscales, como cualquier ciudadano u organización, cuenta con un directorio estadístico que facilita la armonización de los resultados de clasificación institucional e

información actualizada de la conformación del gobierno general y las empresas financieras y no financieras públicas.

A continuación, se explica la brevemente cada uno de los sectores institucionales para fines de los ejercicios de clasificación, a partir de las metodologías MEFP y SCN adoptadas por la mesa de entidades de la CIEFP y la DSCN respectivamente.

*Ilustración 6 Mapa de Entidades por departamento*





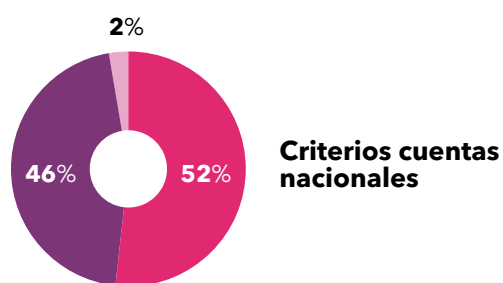
## Resultados de clasificación

Una vez expuestos los sectores institucionales contemplados, a continuación, se presentan los datos de la clasificación de entidades del sector público colombiano para el año 2020<sup>3</sup> conforme con las pruebas contables llevados a cabo en la mesa de entidades de la CIEFP al igual que los efectuados por la DSCN.

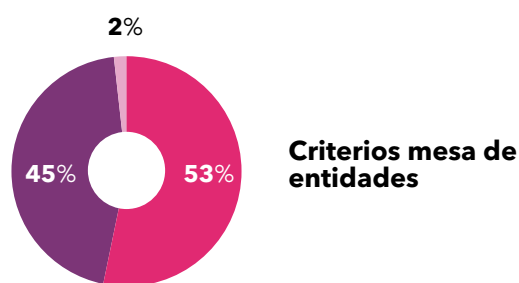
**Tabla 5** Comparativo resultado de clasificación 2020 CN-CIEFP

2020					
Cuentas Nacionales			CIEFP		
Clasificación	Total	%	Clasificación	Total	%
Gobierno general	1953	52,2%	Gobierno general	1983	53,0%
Sociedades públicas no financieras	1699	45,5%	Sociedades públicas no financieras	1691	45,2%
Sociedades públicas financieras	86	2,3%	Sociedades públicas financieras	64	1,7%
<b>TOTAL</b>	<b>3738</b>	<b>100,0%</b>	<b>TOTAL</b>	<b>3738</b>	<b>100,0%</b>

**Ilustración 7** Resultados según criterios Cuentas Nacionales



**Ilustración 8** Resultados según criterios Mesa de entidades CIEFP



Gobierno general

Sociedades públicas no financieras

Sociedades públicas financieras

3. Los resultados de clasificación a partir de las pruebas y criterios se integra en el directorio conforme a los reportes del cuarto trimestre de la vigencia anterior; es decir que la información contable de 2020 fue recibida y procesada a lo largo de 2021. Conforme a esto, se espera que para el segundo semestre de 2022 se publiquen los resultados del comportamiento de las entidades públicas en el 2021. "De igual manera el universo contemplado corresponde a las 3738 entidades públicas que contaban con información contable resgistrada a dicho trimestre y que por tanto cuentan con la información suficiente para efectuar las pruebas" cuantitativas.

Los resultados de clasificación, si bien no evidencian diferencias significativas, las discrepancias en la composición de los tres sectores institucionales obedecen a los criterios cualitativos y cuantitativos que fueron determinados a partir de los árboles de decisión establecidos desde cada metodología.<sup>4</sup>

## Resultados de clasificación por Departamento

A continuación, se presentan los resultados de clasificación de entidades contables públicas a las que se aplicaron las pruebas y fueron procesadas en el Directorio Estadístico del Sector Público, conforme a cada metodología.

### Cuentas Nacionales

**Tabla 6** Clasificación ECP metodología cuentas nacionales por departamento

<b>Clasificación entidades por departamentos - Criterios Cuentas Nacionales (2020)</b>				
<i>Departamento/ Clasificación</i>	<i>Gobierno general</i>	<i>Sociedades públicas financieras</i>	<i>Sociedades públicas no financieras</i>	<i>Total</i>
Bogotá D.C	245	61	53	<b>359</b>
Antioquia	208	4	262	<b>474</b>
Cundinamarca	166	0	112	<b>278</b>
Boyacá	159	1	145	<b>305</b>
Santander	126	0	123	<b>249</b>
Valle del Cauca	96	3	99	<b>198</b>
Nariño	77	1	101	<b>179</b>
Tolima	70	1	90	<b>161</b>
Bolívar	69	0	58	<b>127</b>
Norte de Santander	64	1	32	<b>97</b>
Cauca	61	1	48	<b>110</b>
Huila	56	1	74	<b>131</b>

4. Para más información ver "Clasificación de entidades del sector público colombiano para la elaboración de Estadísticas de Finanzas Públicas" y el documento de "Diseño del directorio estadístico del sector público".

Meta	50	0	34	<b>84</b>
Sucre	49	0	44	<b>93</b>
Atlántico	49	0	38	<b>87</b>
Córdoba	47	0	35	<b>82</b>
Magdalena	46	0	39	<b>85</b>
Caldas	43	3	59	<b>105</b>
Cesar	37	2	46	<b>85</b>
Casanare	36	3	26	<b>65</b>
Chocó	35	0	12	<b>47</b>
Risaralda	29	2	47	<b>78</b>
La Guajira	23	1	32	<b>56</b>
Quindío	23	0	22	<b>45</b>
Caquetá	23	0	21	<b>44</b>
Putumayo	19	0	20	<b>39</b>
Arauca	13	1	11	<b>25</b>
Guaviare	8	0	5	<b>13</b>
Vichada	7	0	4	<b>11</b>
Archipiélago de San Andrés, Providencia y Santa Catalina	5	0	2	<b>7</b>
Guainía	5	0	2	<b>7</b>
Vaupés	5	0	2	<b>7</b>
Amazonas	4	0	1	<b>5</b>
<b>Total</b>	<b>1953</b>	<b>86</b>	<b>1699</b>	<b>3738</b>

Como se observa en la tabla, la mayor concentración de entidades de gobierno general se encuentra en Antioquia, Bogotá, Cundinamarca Boyacá y Santander; a su vez, Bogotá cuenta con la mayor cantidad sociedades financieras, pero respecto a sociedades públicas no financieras Antioquia y Boyacá tienen una mayor concentración de estas entidades. Esto obedece a que

las sociedades no financieras reportan la mayoría de sus ingresos por venta de bienes y servicios, siendo el ejemplo más frecuente las Empresas de Servicios Públicos (E.S.P) y las Empresas Sociales del Estado (E.S.E). De igual forma, estos departamentos cuentan con una cantidad importante de municipios y por tanto la creación esta clase de unidades.



Ilustración 9 Entidades de gobierno por departamento metodología CN

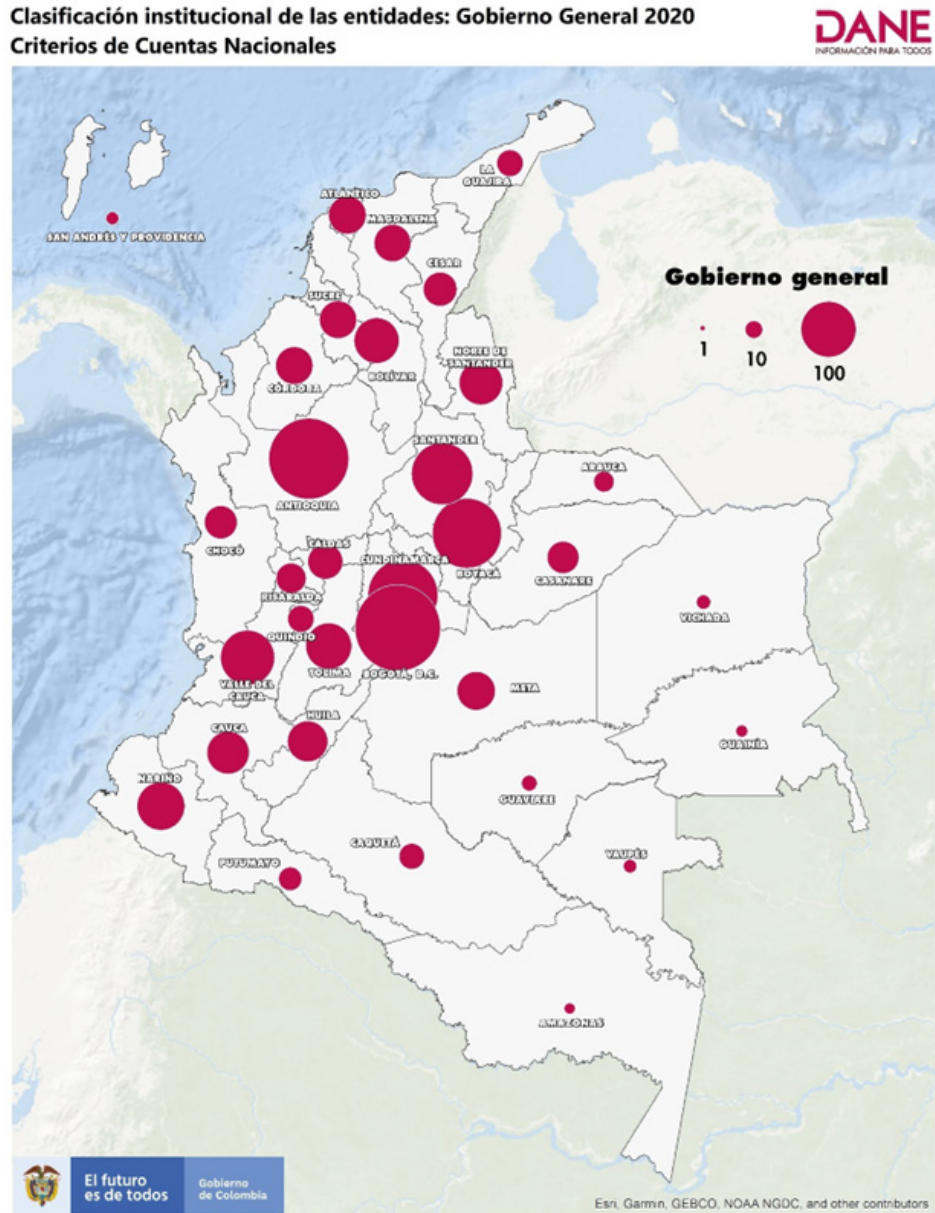




Ilustración 10 Sociedades financieras por departamento metodología CN

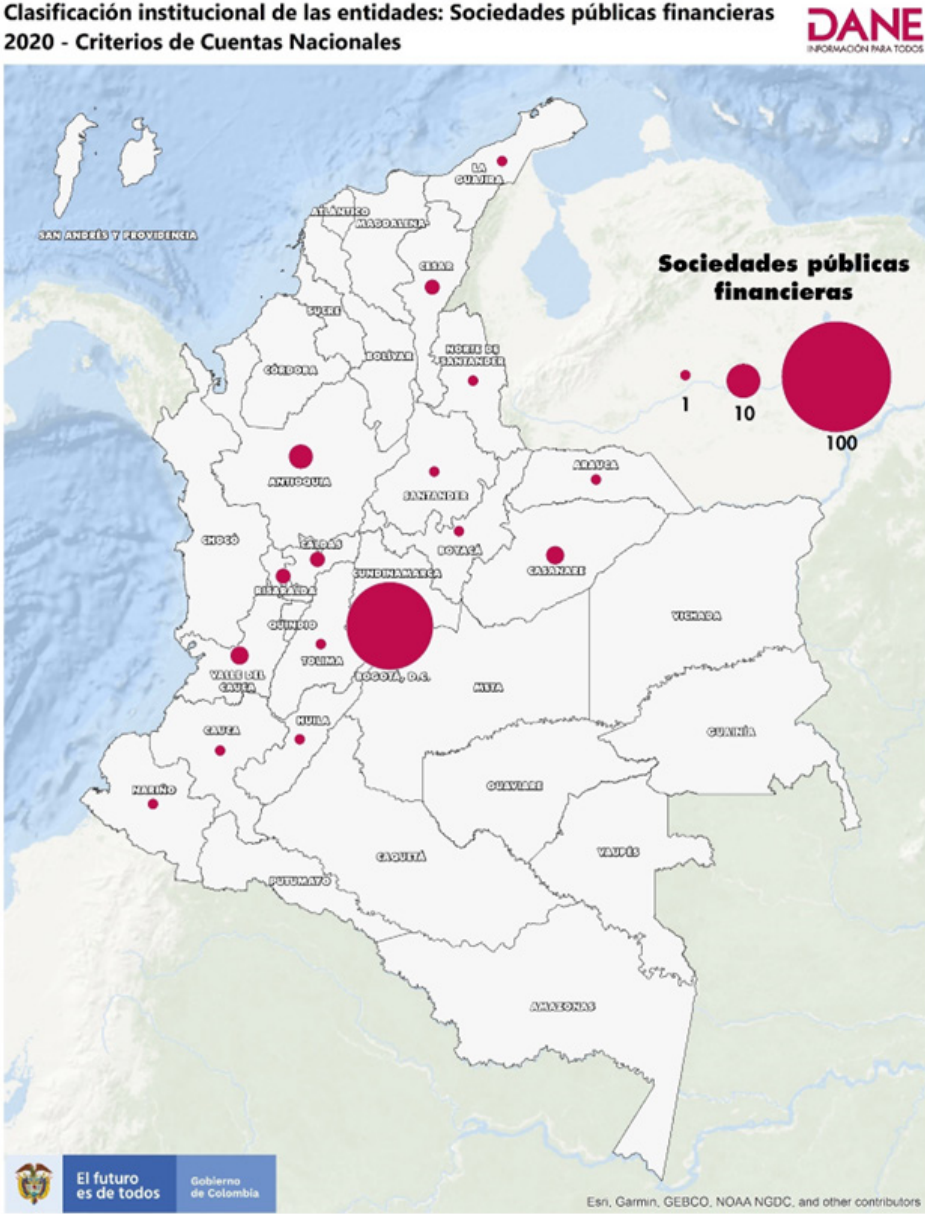
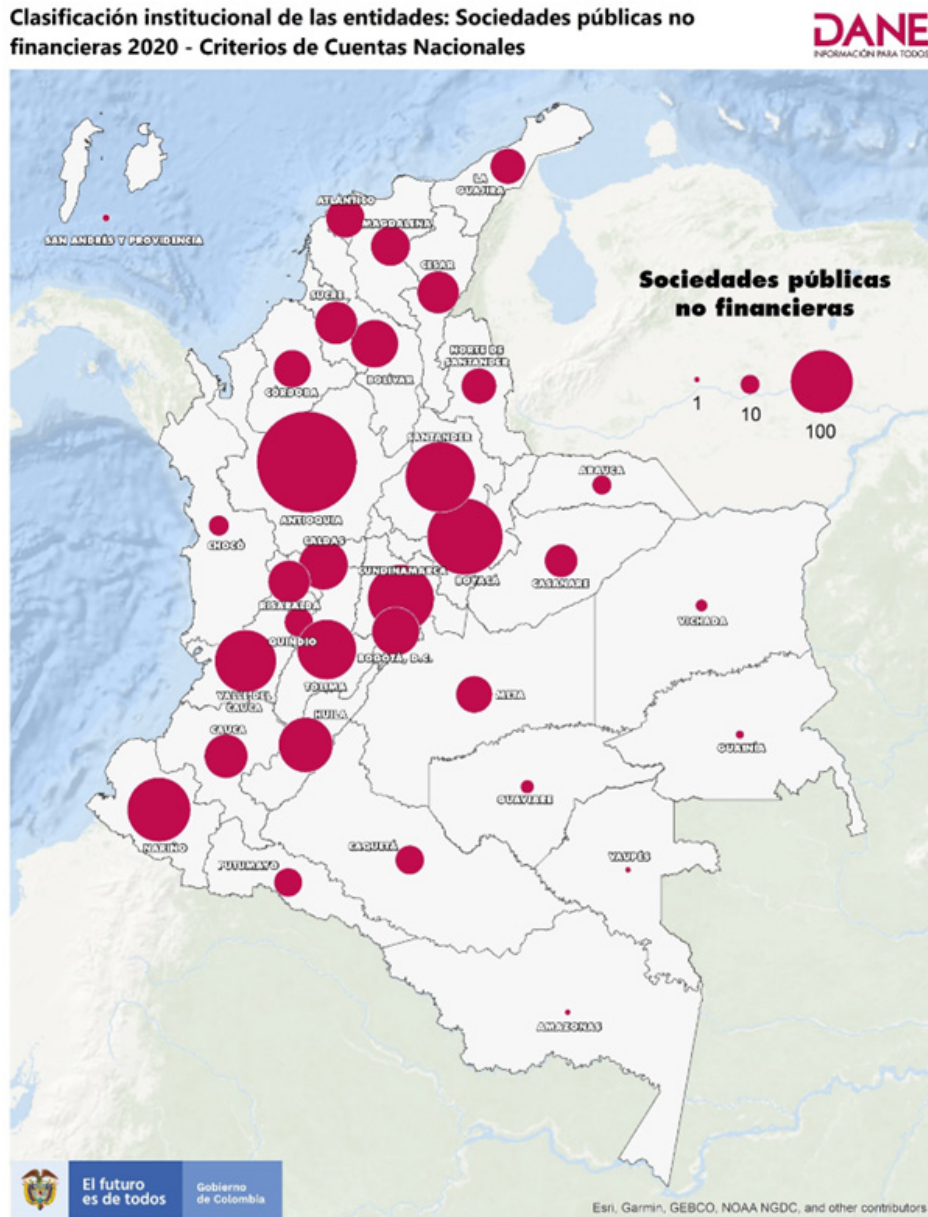


Ilustración 11 Sociedades no financieras por departamento metodología CN



## Mesa de entidades de la CIEFP

**Tabla 7** Clasificación ECP metodología mesa de entidades CIEFP por departamento

<b>Clasificación entidades por departamentos - Criterios Mesa de Entidades CIEFP (2020)</b>				
<i>Departamento/Clasificación</i>	<i>Gobierno general</i>	<i>Sociedades públicas financieras</i>	<i>Sociedades públicas no financieras</i>	<i>Total</i>
Bogotá D.C	271	41	47	<b>359</b>
Antioquia	214	4	256	<b>474</b>
Cundinamarca	166	0	112	<b>278</b>
Boyacá	159	1	145	<b>305</b>
Santander	126	0	123	<b>249</b>
Valle del Cauca	95	2	101	<b>198</b>
Nariño	78	1	100	<b>179</b>
Tolima	69	1	91	<b>161</b>
Bolívar	68	0	59	<b>127</b>
Norte de Santander	64	1	32	<b>97</b>
Cauca	61	1	48	<b>110</b>
Huila	54	1	76	<b>131</b>
Atlántico	50	0	34	<b>84</b>
Meta	47	0	46	<b>93</b>
Sucre	49	0	38	<b>87</b>
Córdoba	46	0	36	<b>82</b>
Magdalena	46	0	39	<b>85</b>
Caldas	45	3	57	<b>105</b>
Cesar	41	1	43	<b>85</b>
Casanare	35	3	27	<b>65</b>
Chocó	35	0	12	<b>47</b>
Risaralda	30	2	46	<b>78</b>
Quindío	23	1	32	<b>56</b>



La Guajira	24	0	21	<b>45</b>
Caquetá	22	0	22	<b>44</b>
Putumayo	18	0	21	<b>39</b>
Arauca	13	1	11	<b>25</b>
Guaviare	8	0	5	<b>13</b>
Vichada	7	0	4	<b>11</b>
Vaupés	5	0	2	<b>7</b>
Archipiélago de San Andrés, Providencia y Santa Catalina	5	0	2	<b>7</b>
Guainía	5	0	2	<b>7</b>
Amazonas	4	0	1	<b>5</b>
<b>Total</b>	<b>1983</b>	<b>64</b>	<b>1691</b>	<b>3738</b>

Al igual que en el caso de la metodología de Cuentas Nacionales, en el caso de la metodología de la mesa de entidades de la CIEFP, se puede observar que la mayor concentración de entidades de gobierno general también se encuentra en Antioquia, Bogotá, Cundinamarca Boyacá y Santander;

de igual manera, Bogotá cuenta con la mayor cantidad sociedades financieras; así mismo y tal y como ocurre en la metodología previa, en cuanto a sociedades públicas no financieras Antioquía y Boyacá agrupan la mayor cantidad de entidades clasificadas en este sector institucional.

Ilustración 12 Entidades de gobierno por departamento metodología mesa de entidades CIEFP

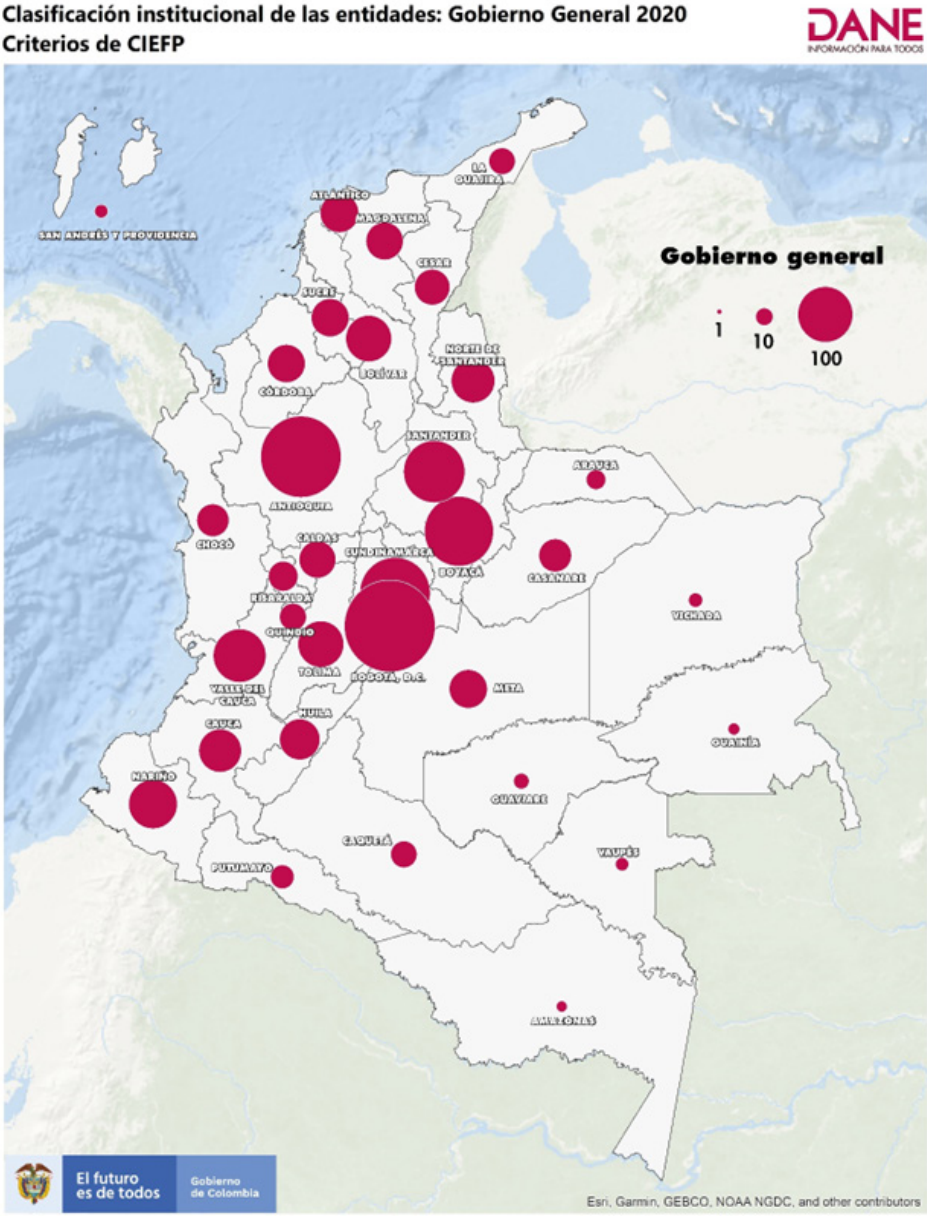


Ilustración 13 Sociedades financieras por departamento metodología mesa de entidades CIEFP

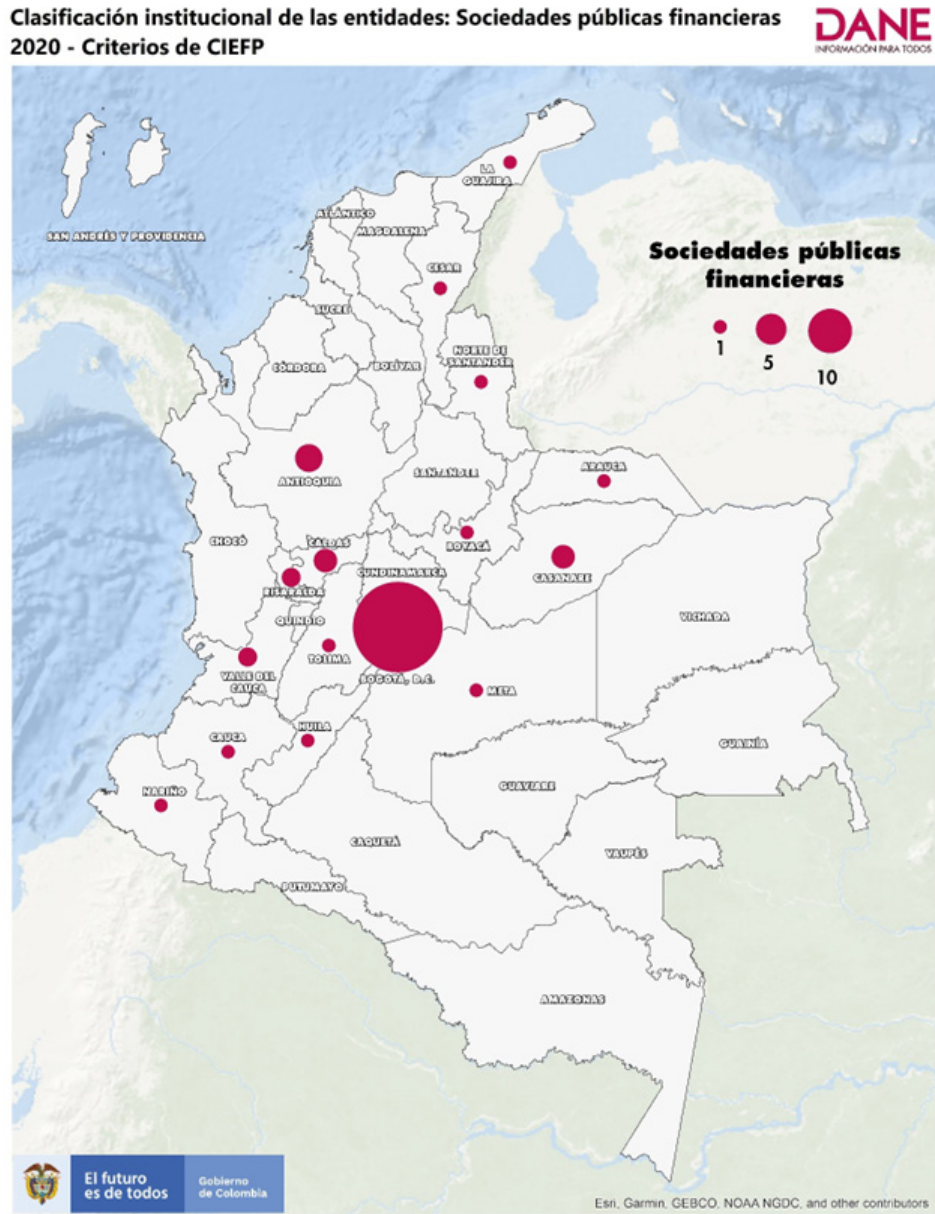
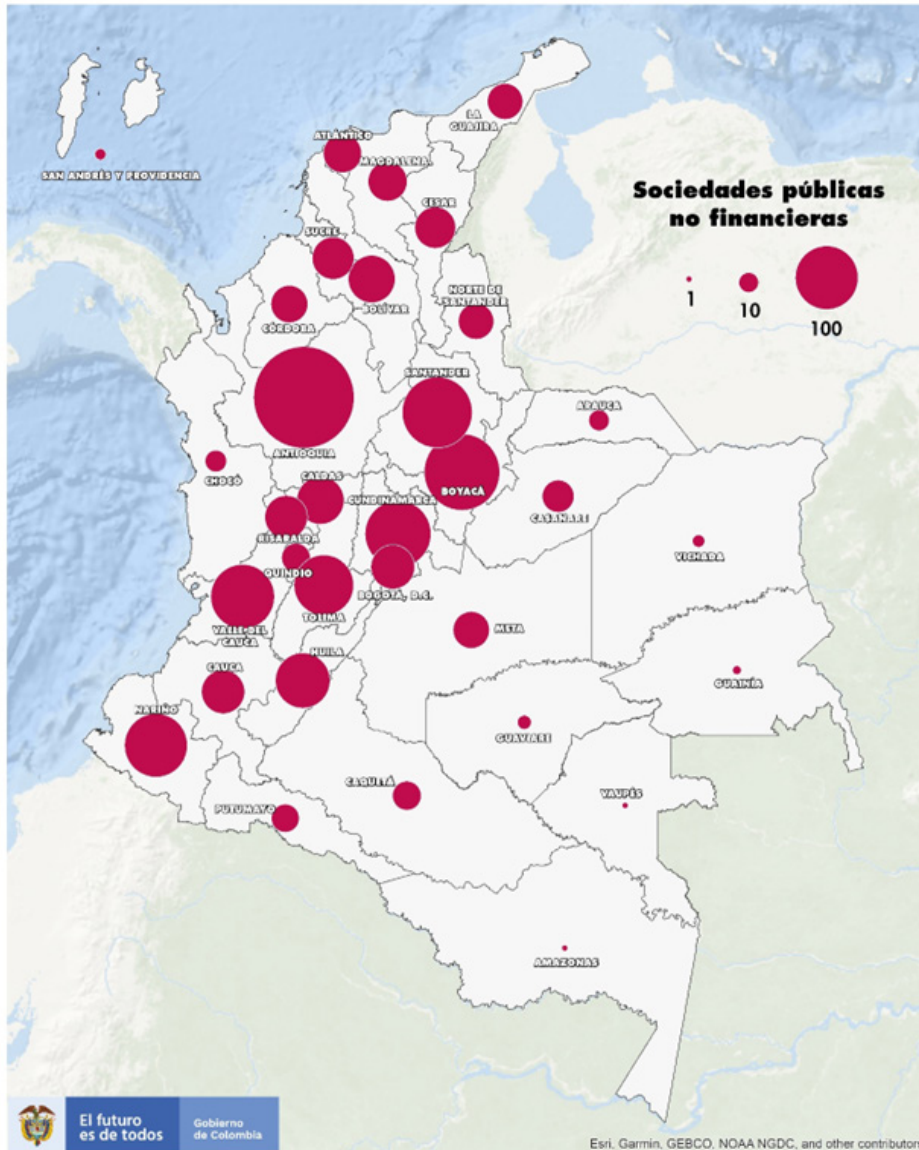


Ilustración 14 Sociedades no financieras por departamento metodología mesa de entidades CIEFP

Clasificación institucional de las entidades: Sociedades públicas no financieras 2020 - Criterios de CIEFP





Como se ha presentado, los resultados de clasificación entre las metodologías no muestran grandes diferencias. Este abordaje permite señalar que los dos procedimientos buscan la armonización de estadísticas fiscales desde ópticas distintas que a su vez conllevan a una notable similitud en los resultados mostrando coherencia en los mismos.

## Conclusiones

- El Directorio Estadístico del Sector Público es un amplio repositorio que brinda a los usuarios información de identificación, ubicación, contacto y categorización de entidades estatales.
- A cierre del 2020 el Directorio Estadístico del Sector Público ampliado incluyó 6.590 entidades públicas. De estas, 3.738 son contables públicas y pueden clasificarse en sectores institucionales siguiendo dos metodologías desde el enfoque de las Cuentas Nacionales y de la mesa de entidades de la Comisión Intersectorial de Estadísticas de Finanzas Públicas (CIEFP).
- Como resultado se obtuvo que la mayoría de las entidades hacen parte del gobierno general, seguido de las sociedades públicas no financieras. La menor proporción de entidades son sociedades financieras.
- Las dos metodologías tienen un alto grado de similitud en sus resultados lo cual muestra un esfuerzo en la armonización de estándares en finanzas públicas y las cuentas nacionales.
- El 47,2% de las entidades públicas se concentra en los departamentos de Antioquia, Boyacá, Cundinamarca, Santander, Nariño y en Bogotá. Esto se explica por el mayor número de municipios que estos departamentos aglomeran, y en el caso de Bogotá, al ser la capital agrupa a las entidades del gobierno central como los Ministerios, Departamentos Administrativos, Unidades Administrativas Especiales, entre otras.
- Con esta información, el DESP es un insumo clave en la producción estadística en finanzas públicas del país, el cual contribuye no solo en la interacción entre productores y usuarios de información estadística, sino que acerca al ciudadano a un mecanismo amigable de consulta de información, de calidad y en constante evolución a través de herramientas como su Geovisor.
- A partir de estas herramientas innovadoras es posible fortalecer la cultura estadística en el país. Este boletín presentó el avance en la integración de más fuentes de información en búsqueda de obtener un repositorio comprehensivo sobre las entidades públicas de todos los niveles territoriales.

## Referencias

CIEFP. (2019) Clasificación de entidades del sector público colombiano para la elaboración de Estadísticas de Finanzas Públicas. Bogotá D.C. Consultado en:

[https://www.minhacienda.gov.co/webcenter/ShowProperty?nodeld=/ConexionContent/WCC\\_CLUSTER-159963](https://www.minhacienda.gov.co/webcenter/ShowProperty?nodeld=/ConexionContent/WCC_CLUSTER-159963)

DANE. (2022). Diseño del Directorio Estadístico del Sector Público.

DAFP. (2012) Manual del estado colombiano. Bogotá D.C. Consultado en:

[https://www.funcionpublica.gov.co/eva/admon/files/empresas/ZW1wcmVzYV83Ng==/imgproductos/\\_1450048156\\_4c6fd0c1f06a0a5aca70b7e287cfa417.pdf](https://www.funcionpublica.gov.co/eva/admon/files/empresas/ZW1wcmVzYV83Ng==/imgproductos/_1450048156_4c6fd0c1f06a0a5aca70b7e287cfa417.pdf)

FMI. (2014). Manual de Estadísticas de Finanzas Públicas. Washington, D.C. Consultado en:

[https://www.imf.org/external/Pubs/FT/GFS/Manual/2014/GFSM\\_2014\\_SPA.pdf](https://www.imf.org/external/Pubs/FT/GFS/Manual/2014/GFSM_2014_SPA.pdf)

Organización de Naciones Unidas, Comisión Europea , Fondo Monetaria Internacional, Banco Mundial, & Organización para la Cooperación y el Desarrollo E. (2008). Sistema de Cuentas Nacionales. Washington, D.C. Consultado en:

[https://www.cepal.org/sites/default/files/document/files/sna2008\\_web.pdf](https://www.cepal.org/sites/default/files/document/files/sna2008_web.pdf)



# DANE

INFORMACIÓN PARA TODOS

[www.DANE.gov.co](http://www.DANE.gov.co)

[/DANEColombia](#)



[@DANE\\_Colombia](#)



[@DANE\\_Colombia](#)



[/DANEColombia](#)

