Vivienda VIS y No VIS

III trimestre 2018

Bogotá, Colombia.

23 de noviembre de 2018

GOBIERNO DE COLOMBIA

DANE
INFORMACIÓN ESTRATÉGICA

Vivienda VIS y No VIS

Introducción

- Vivienda VIS y No VIS es un derivado del Censo de Edificaciones - CEED que se centra en presentar información del área y unidades de vivienda (casas y apartamentos), de acuerdo con la clasificación de vivienda de interés social y vivienda diferente de interés social.

- El CEED utiliza la técnica estadística de panel longitudinal que permite el seguimiento a través del tiempo de cada una de las obras objeto de estudio, caracterizándolas por sus diferentes estados de obra: proceso, paralizadas y culminadas.

- La información de Vivienda VIS y No VIS se presenta para 16 áreas geográficas de cobertura que contienen un total de 53 municipios del territorio nacional.

- Los indicadores de la operación estadística son el área (medida en metros cuadrados) y las unidades de vivienda, mientras que las principales variables de clasificación son el destino: casas y apartamentos; el tipo de vivienda: VIS y No VIS; y el estado de obra.

Vivienda VIS y No VIS

Contenido

1. Área censada para vivienda

- Área censada de vivienda VIS y No VIS según estado de obra

2. Obras en proceso de vivienda

- Área en proceso de vivienda VIS y No VIS
- Variación trimestral y anual del área en proceso

2.1 Obras en proceso (nueva) de vivienda

- Área iniciada de vivienda VIS y No VIS
- Variación trimestral y anual del área iniciada
- Unidades de vivienda VIS y No VIS

3. Obras Culminadas

- Área culminada de vivienda VIS y No VIS

Área censada para vivienda

GOBIERNO DE COLOMBIA

DANE
INFORMACIÓN ESTRATÉGICA

Vivienda VIS y No VIS

Vivienda de Interés Social **VIS**, dieciséis áreas
II trimestre 2012 - III trimestre 2018

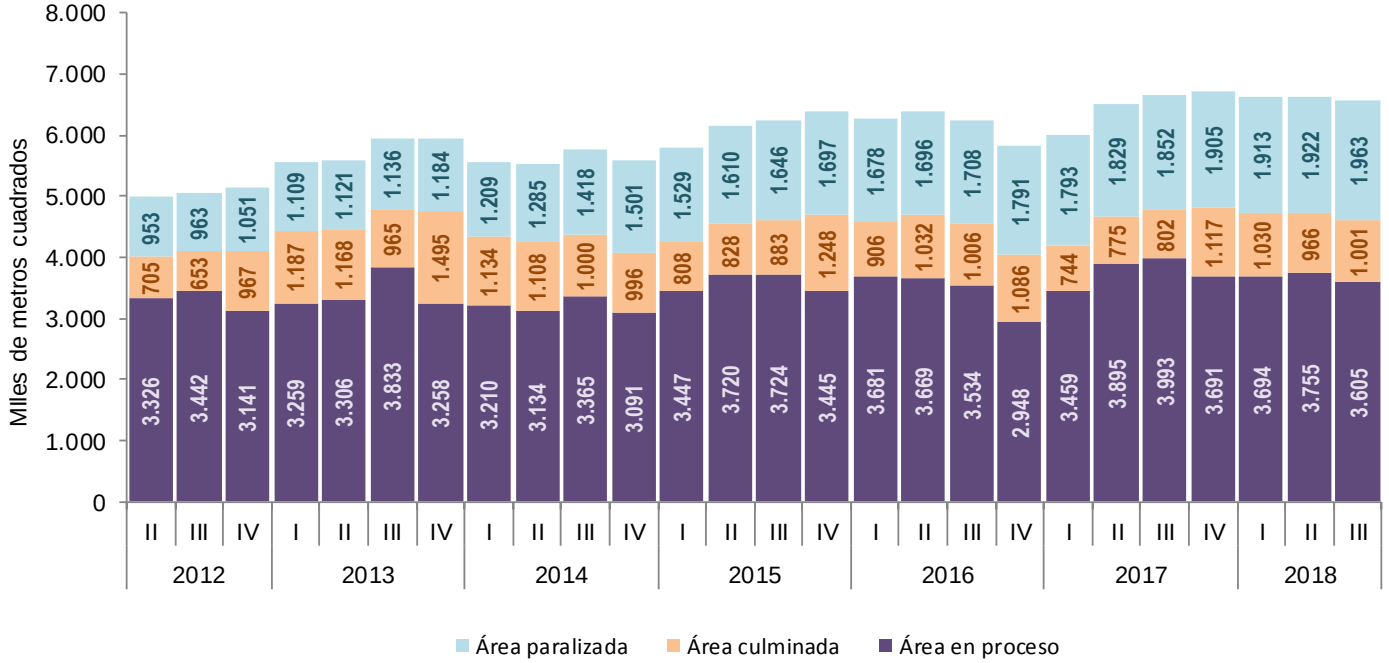

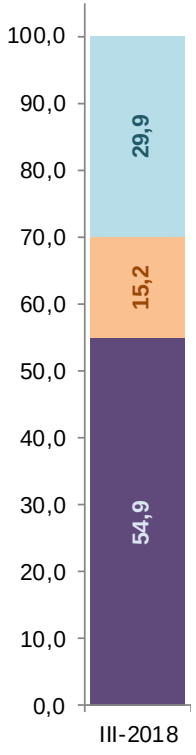

Variación trimestral: -1,1% - Variación anual: -1,2%

Fuente: DANE, CEED

Vivienda VIS y No VIS

Vivienda diferente de Interés Social **No VIS**, dieciséis áreas
II trimestre 2012 - III trimestre 2018

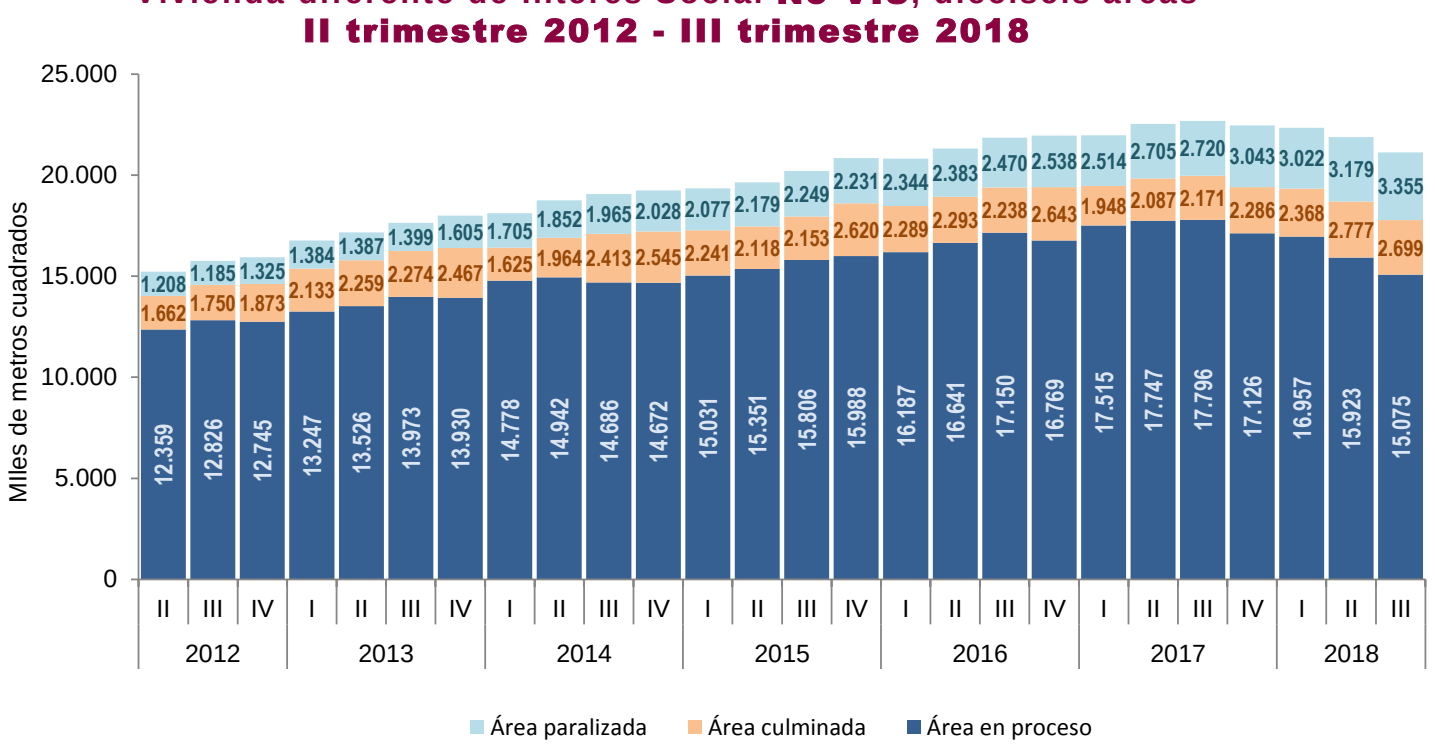

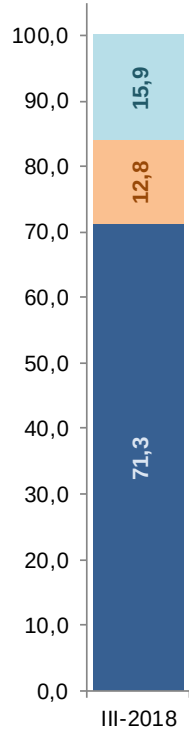

Variación trimestral: -3,4% - Variación anual: -6,9%

Fuente: DANE, CEED

Obras en proceso de vivienda

GOBIERNO DE COLOMBIA

DANE
INFORMACIÓN ESTRATÉGICA

Vivienda VIS y No VIS

Vivienda de Interés Social **VIS**
Estado de obra - Dieciséis áreas
II trimestre 2012 - III trimestre ^{p} 2018

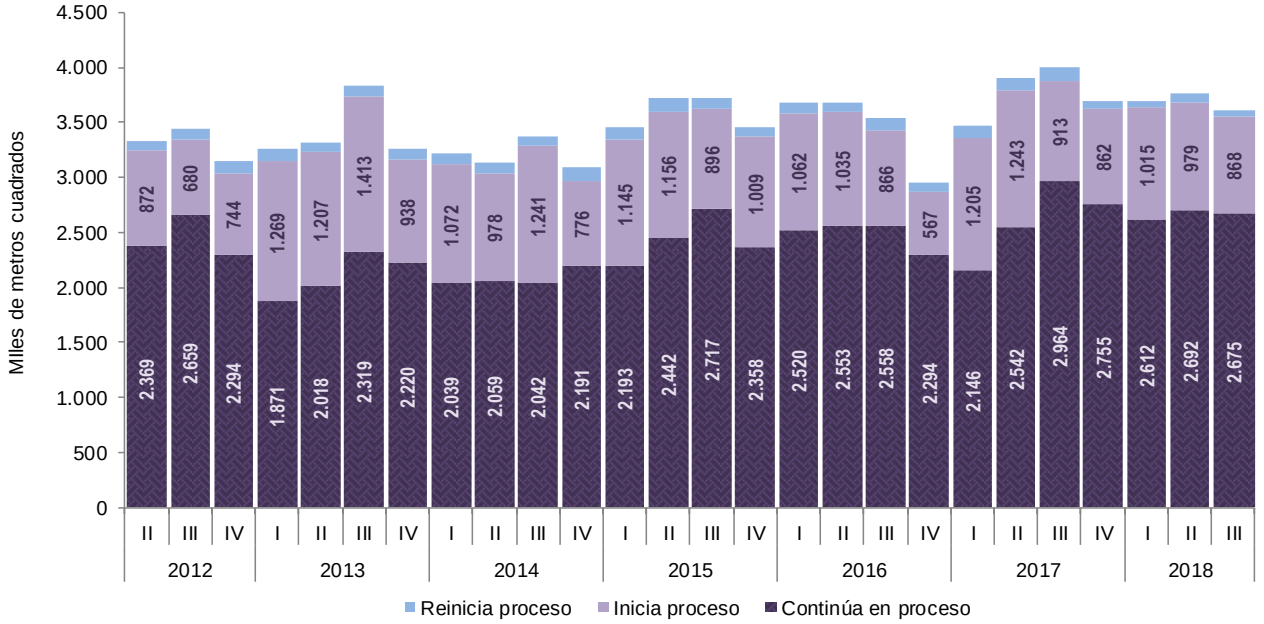

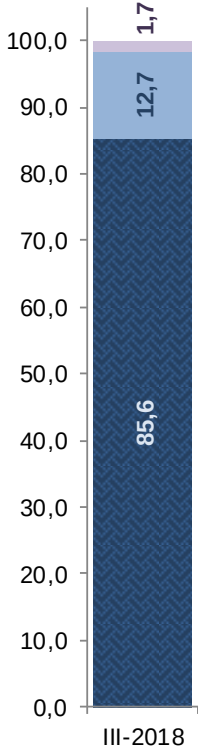

Fuente: DANE, CEED

Vivienda VIS y No VIS

Vivienda diferente de Interés Social **No VIS**
Estado de obra - Dieciséis áreas
II trimestre 2012 - III trimestre ᵖ 2018

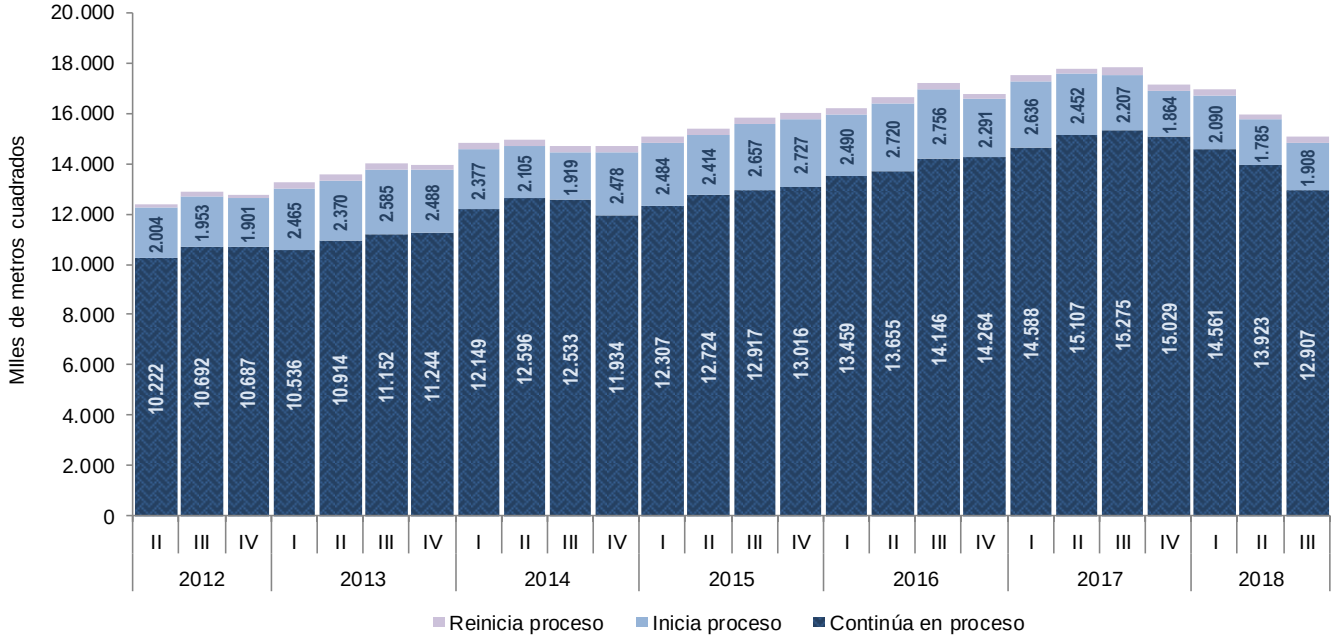



Fuente: DANE, CEED

Vivienda VIS y No VIS

Variación **trimestral** del área **en proceso**
Dieciséis áreas
III trimestre 2012 - III trimestre^{p} 2018

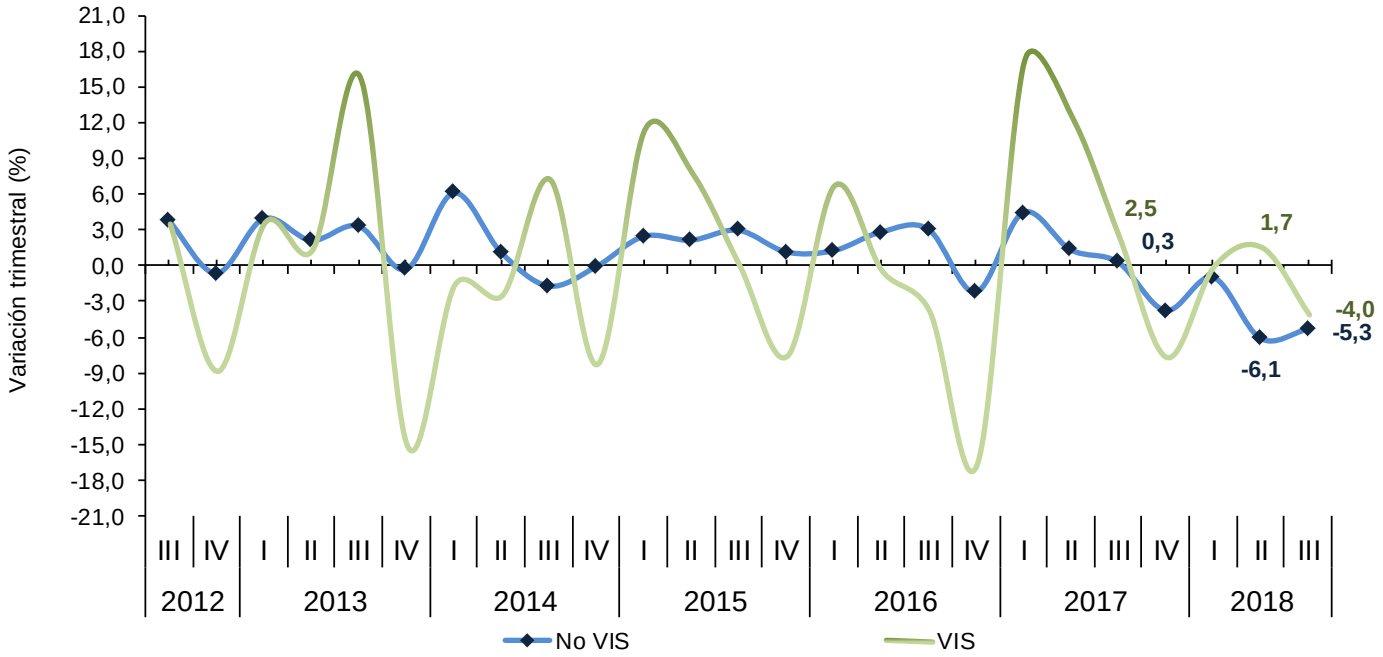

Fuente: DANE, CEED

Vivienda VIS y No VIS

Variación **anual** del área **en proceso**
Dieciséis áreas
III trimestre 2012 - III trimestre^{p} 2018

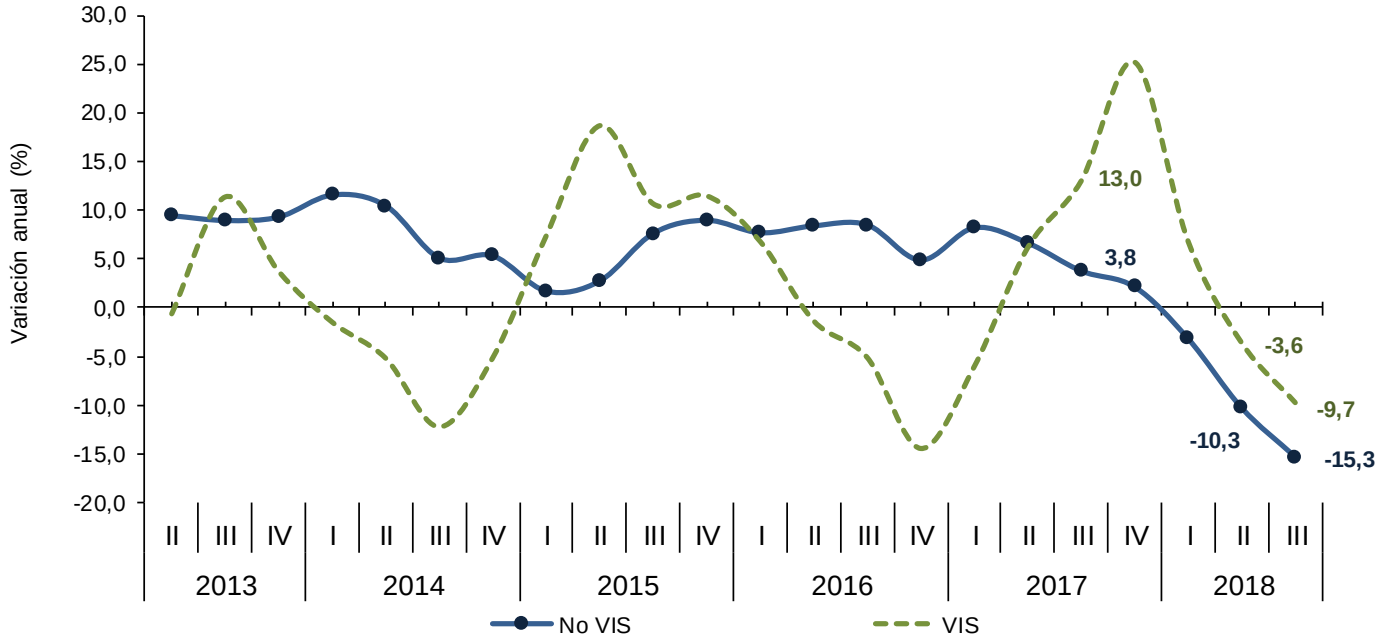

Fuente: DANE, CEED

Obras en proceso de vivienda

Obras Iniciadas

GOBIERNO DE COLOMBIA

DANE
INFORMACIÓN ESTRATÉGICA

Vivienda VIS y No VIS

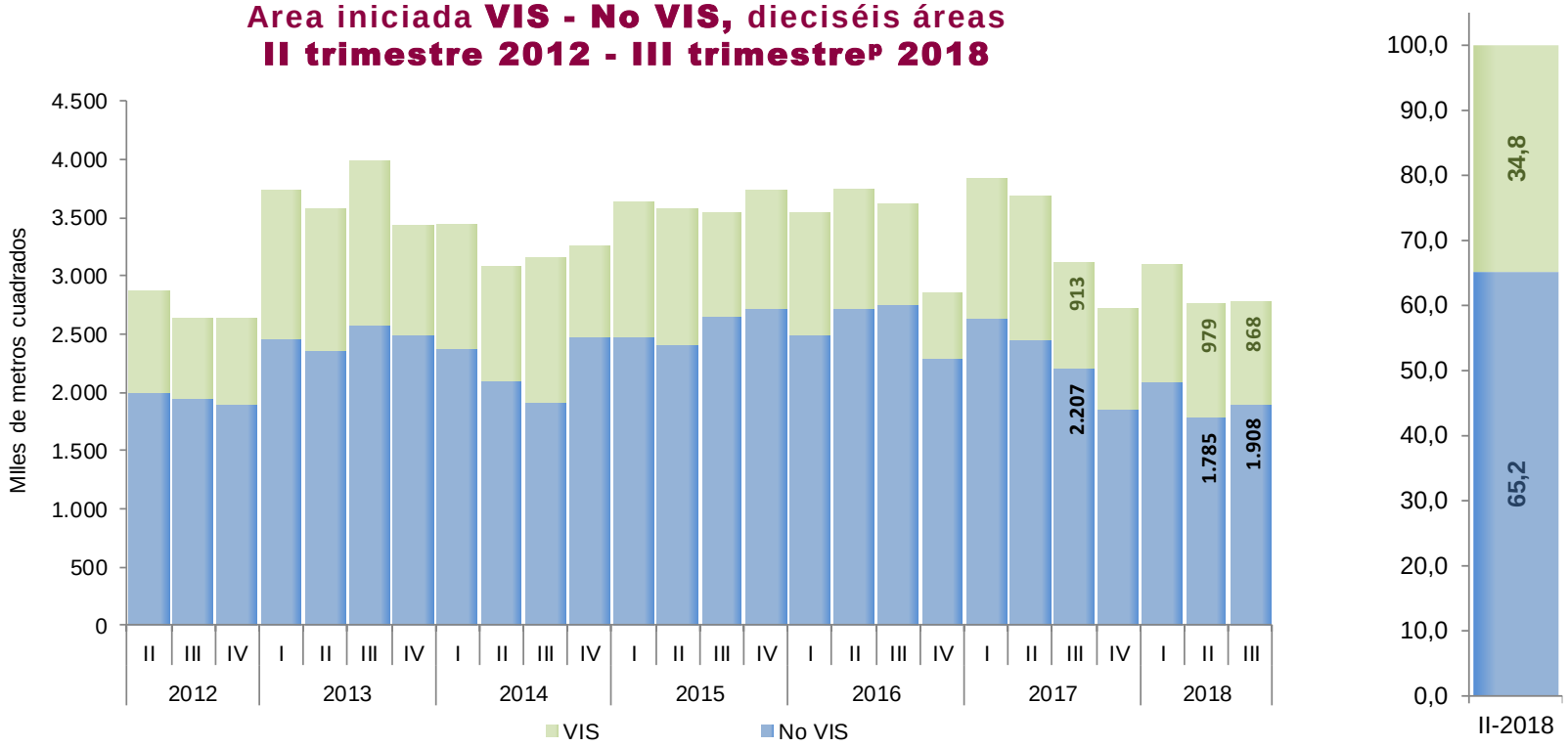

Fuente: DANE, CEED

Vivienda VIS y No VIS

Variación **trimestral** del área **iniciada**
Dieciséis áreas
III trimestre 2012 - III trimestre ᵖ 2018

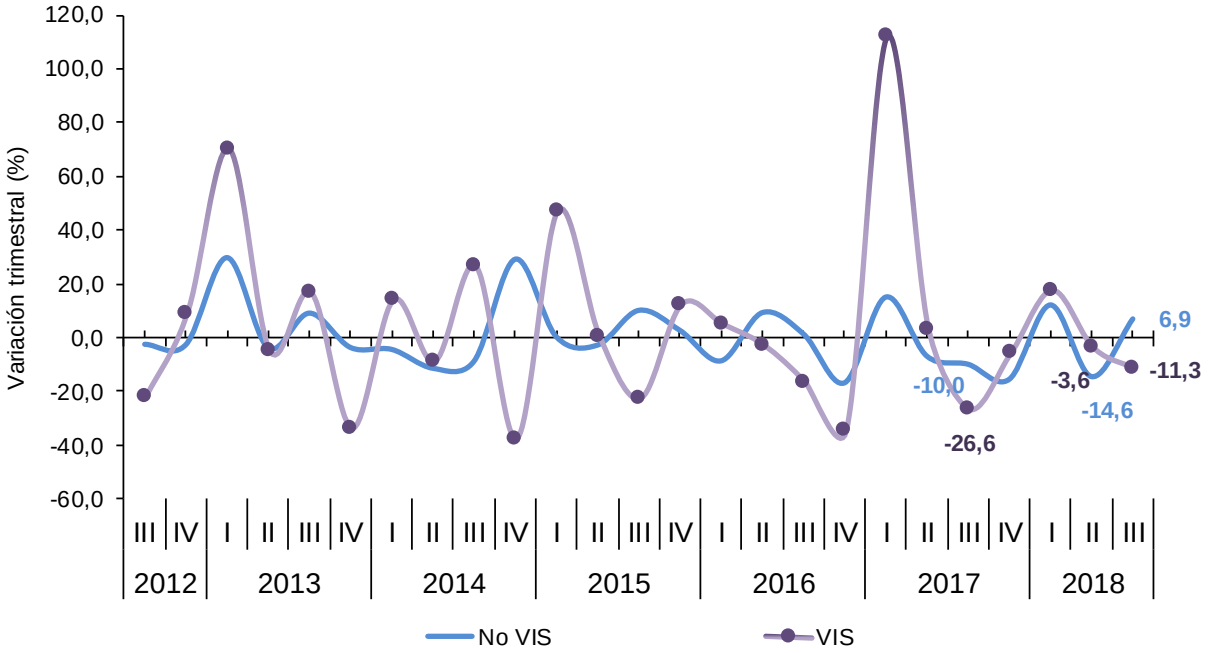

Fuente: DANE, CEED

Vivienda VIS y No VIS

Variación **anual** del área **iniciada**
Dieciséis áreas
II trimestre 2013 - III trimestre^{p} 2018

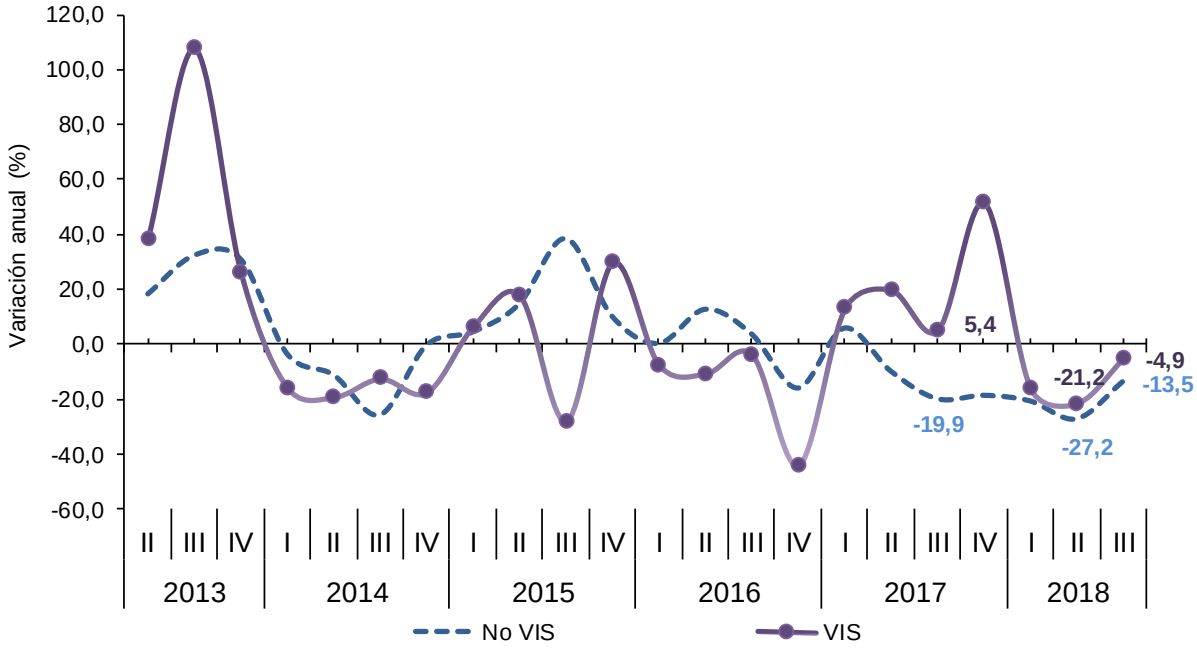

Fuente: DANE, CEED

Vivienda VIS y No VIS

Unidades iniciadas de vivienda **VIS y No VIS**
Dieciséis áreas
II trimestre 2012 - III trimestre^{p} 2018

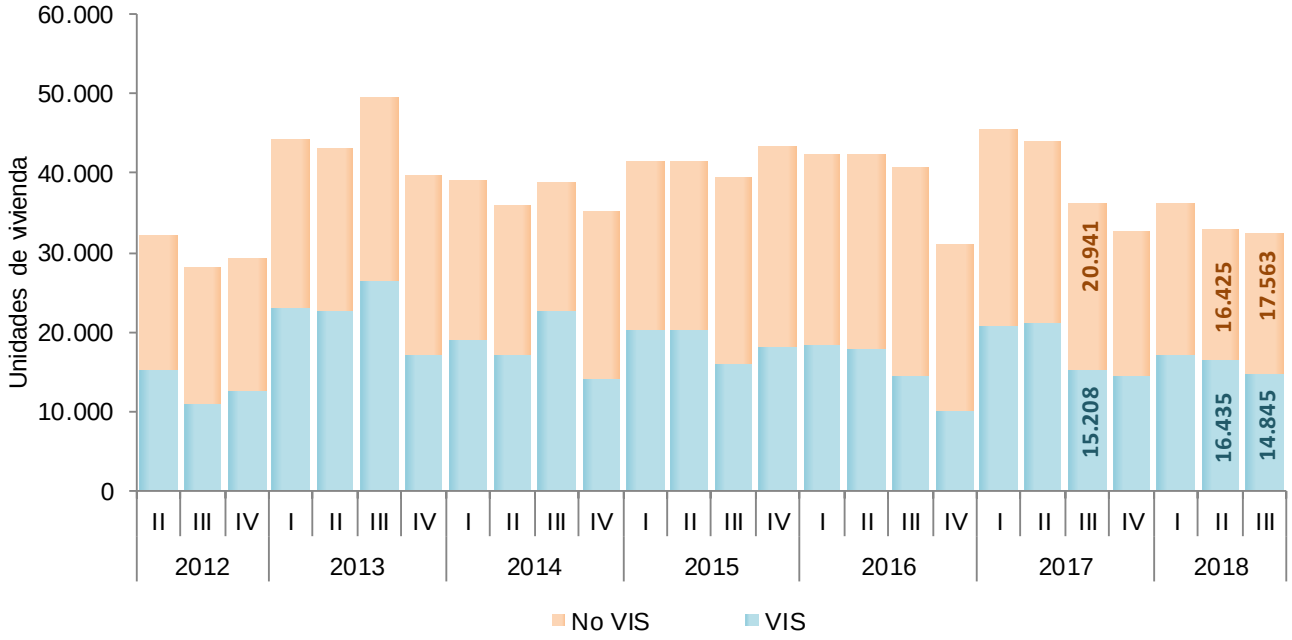

Fuente: DANE, CEED

Obras culminadas de vivienda

GOBIERNO DE COLOMBIA

DANE
INFORMACIÓN ESTRATÉGICA

Vivienda VIS y No VIS

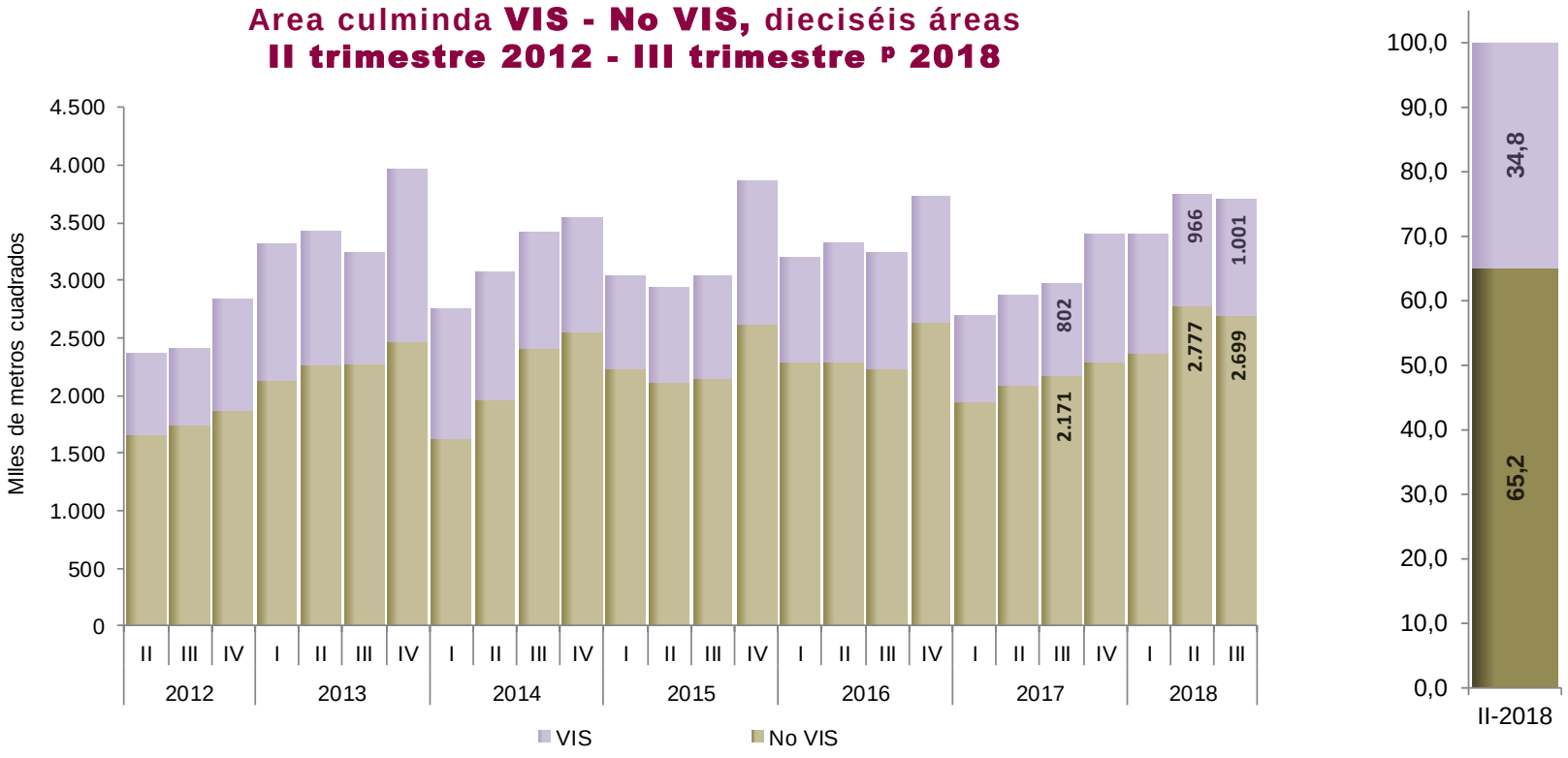

Fuente: DANE, CEED

Vivienda VIS y No VIS

Definición de las variaciones

- La variación trimestral compara el tercer trimestre de 2018 con el segundo trimestre de 2018.
- La variación anual compara el tercer trimestre de 2018 con el tercer trimestre de 2017.
- La variación doce meses compara el periodo cuarto trimestre 2017 - tercer trimestre 2018 con el periodo cuarto trimestre 2016 - tercer trimestre 2017.

GOBIERNO DE COLOMBIA

DANE
INFORMACIÓN ESTRATÉGICA

@DANEColombia

@DANE_Colombia

/DANEColombia

/DANEColombia