

# ***ENCUESTA DE CALIDAD DE VIDA 2011***

## **PRESENTACIÓN DE RESULTADOS ORINOQUIA - AMAZONÍA**

## Objetivo General

**Obtener información que permita analizar y realizar comparaciones de las condiciones socioeconómicas de los hogares colombianos, las cuales posibiliten hacer seguimiento a las variables necesarias para el diseño e implementación de políticas públicas y para el seguimiento de los Objetivos de Desarrollo del Milenio (ODM).**

# Antecedentes

- **Encuesta de pobreza y calidad de vida en Santa Fé de Bogotá 1991.** Total ciudad y por localidades. (DANE)
- **Encuesta Nacional de calidad de Vida 1993.** Nacional, cabecera – resto y para c/u de cuatro principales ciudades.
- **Encuesta de Calidad de Vida 1997.** Nacional por regiones. Dane, DNP y 10 instituciones
- **Encuesta de Calidad de Vida 2003.** Nacional por regiones y Bogotá por Localidades. (DANE, Alcaldía Mayor de Bogotá, DNP y 5 Instituciones).
- **Encuesta de Calidad de Vida 2007 Bogotá por localidades.** DANE en convenio con el Distrito
- **Encuesta de Calidad de Vida 2008.** Nacional por regiones
- **Encuesta Nacional de Calidad de Vida 2010.** Total Nacional, cabecera resto. 9 regiones

**Nota:** en 1993, el DNP realizó la Encuesta Caracterización socioeconómica: CASEN. DNP 1993. En 1994 la Contraloría General de la Nación realizó la Encuesta sobre Gasto Social.



# Cobertura Nacional

**Muestra total nacional: 25.364 Hogares**

**Muestra región Orinoquia - Amazonía: 681 hogares**

**Representatividad:**

- Atlántica: **Guajira**, Cesar, Magdalena, Atlántico, Bolívar, Sucre y **Córdoba**
- Oriental: Norte de Santander, Santander, **Boyacá**, Cundinamarca y Meta
- Central: Caldas, Quindío, Risaralda, Tolima, Huila y Caquetá
- Pacífica: **Chocó, Cauca y Nariño**
- Orinoquía – Amazonía: Arauca, Casanare, Vichada, Guainía, Guaviare, Vaupés, Amazonas y Putumayo
- Antioquia
- Valle del Cauca
- Bogotá
- San Andrés

**Para 2011 se tiene representatividad adicional para los departamentos:**

- Guajira
- Córdoba
- Boyacá
- Chocó
- Cauca
- Nariño

**Precisión de las estimaciones: para tasas o razones con ocurrencia de más del 10% tiene un error muestral así:**

- **5% en cabeceras**
- **7% en zonas rurales**

**Con un nivel de confianza del 95%**



## Metodología

- Encuesta multipropósito
- Búsqueda de informante directo
- Proceso de sensibilización antes de iniciar la recolección en campo
- Recolección en dispositivos móviles de captura
- Promedio de entrevista en el hogar 3 horas

### PERÍODO DE RECOLECCIÓN

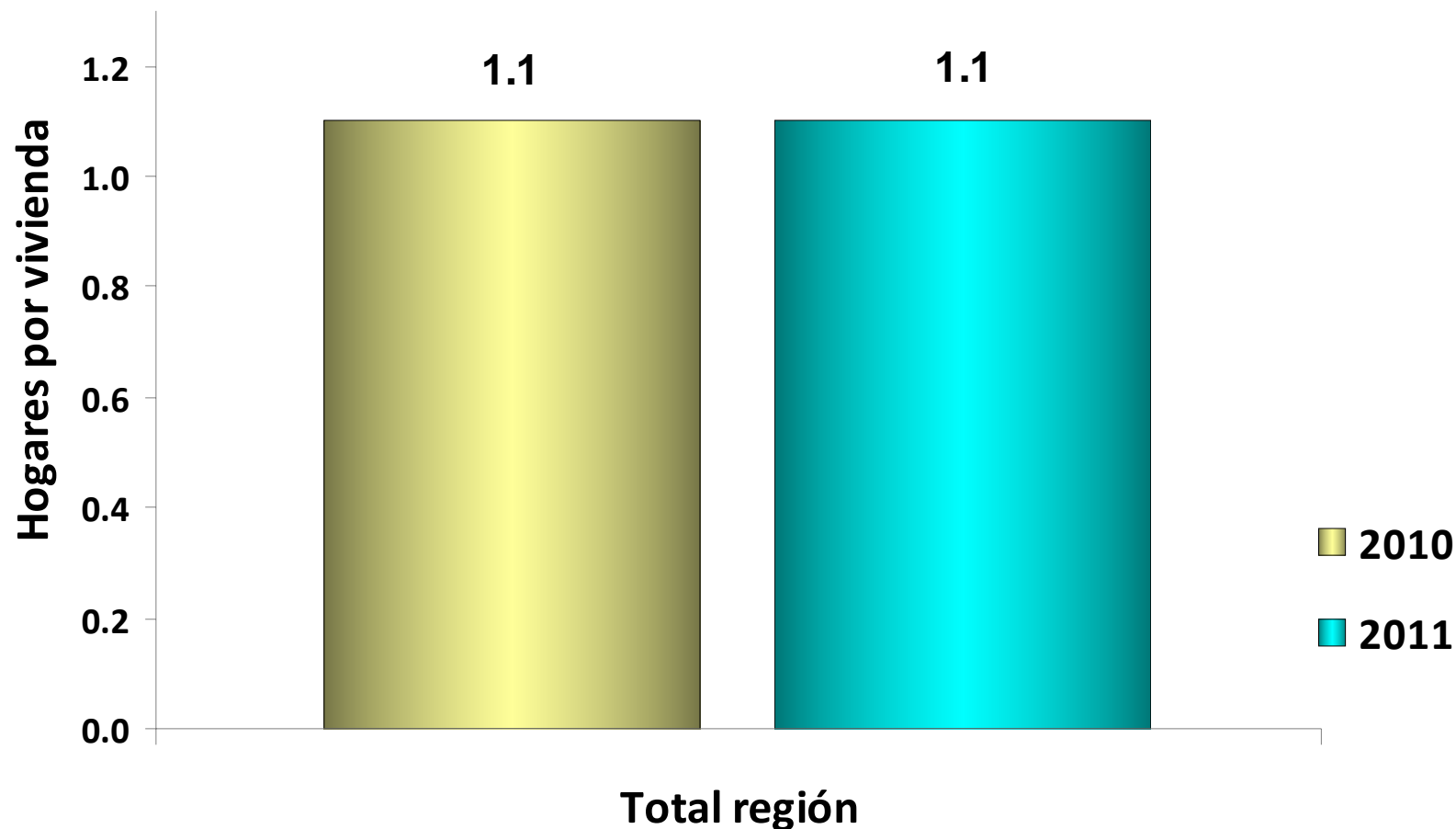
Entre el 1 de septiembre y el 31 de octubre de 2011



# Resultados Generales Orinoquia - Amazonía



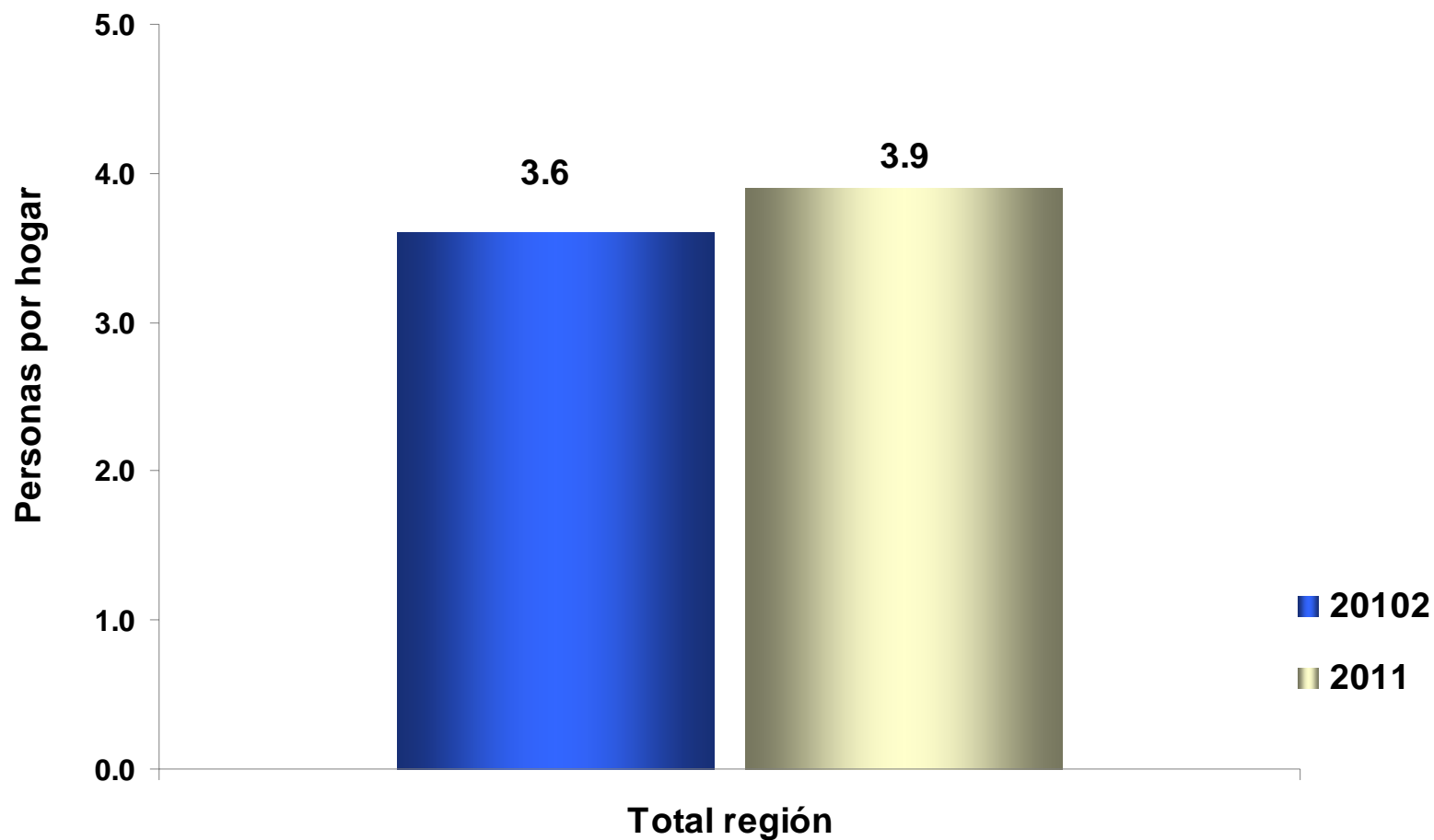
# Promedio de hogares por vivienda ECV 2010 – ECV 2011 Orinoquia - Amazonía



Fuente: DANE ECV 2010 – ECV 2011 Datos expandidos con proyecciones de población, con base en los resultados del Censo 2005



# Promedio de personas por hogar ECV 2010 – ECV 2011 Orinoquia - Amazonía

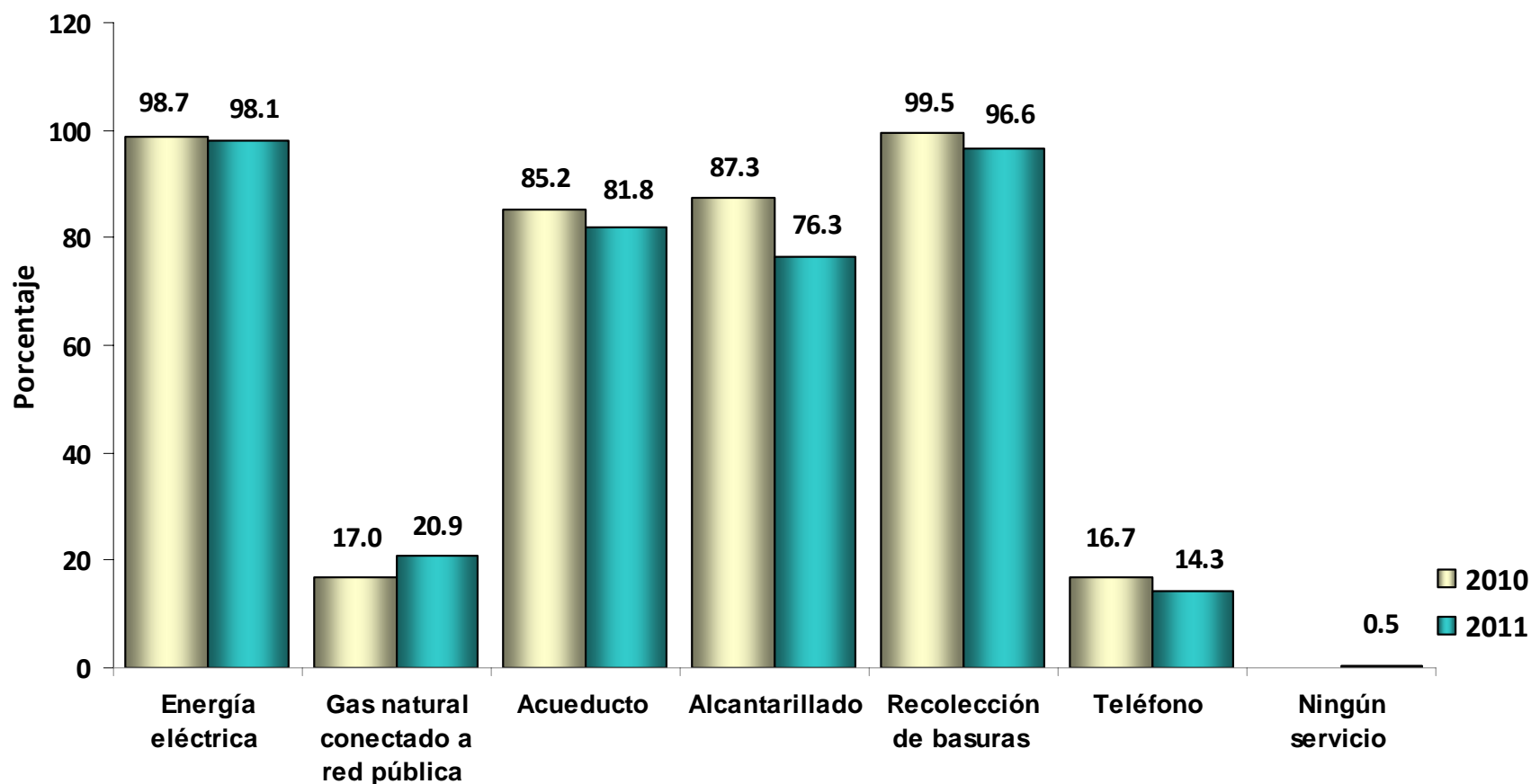


Fuente: DANE ECV 2010 – ECV 2011 Datos expandidos con proyecciones de población, con base en los resultados del Censo 2005





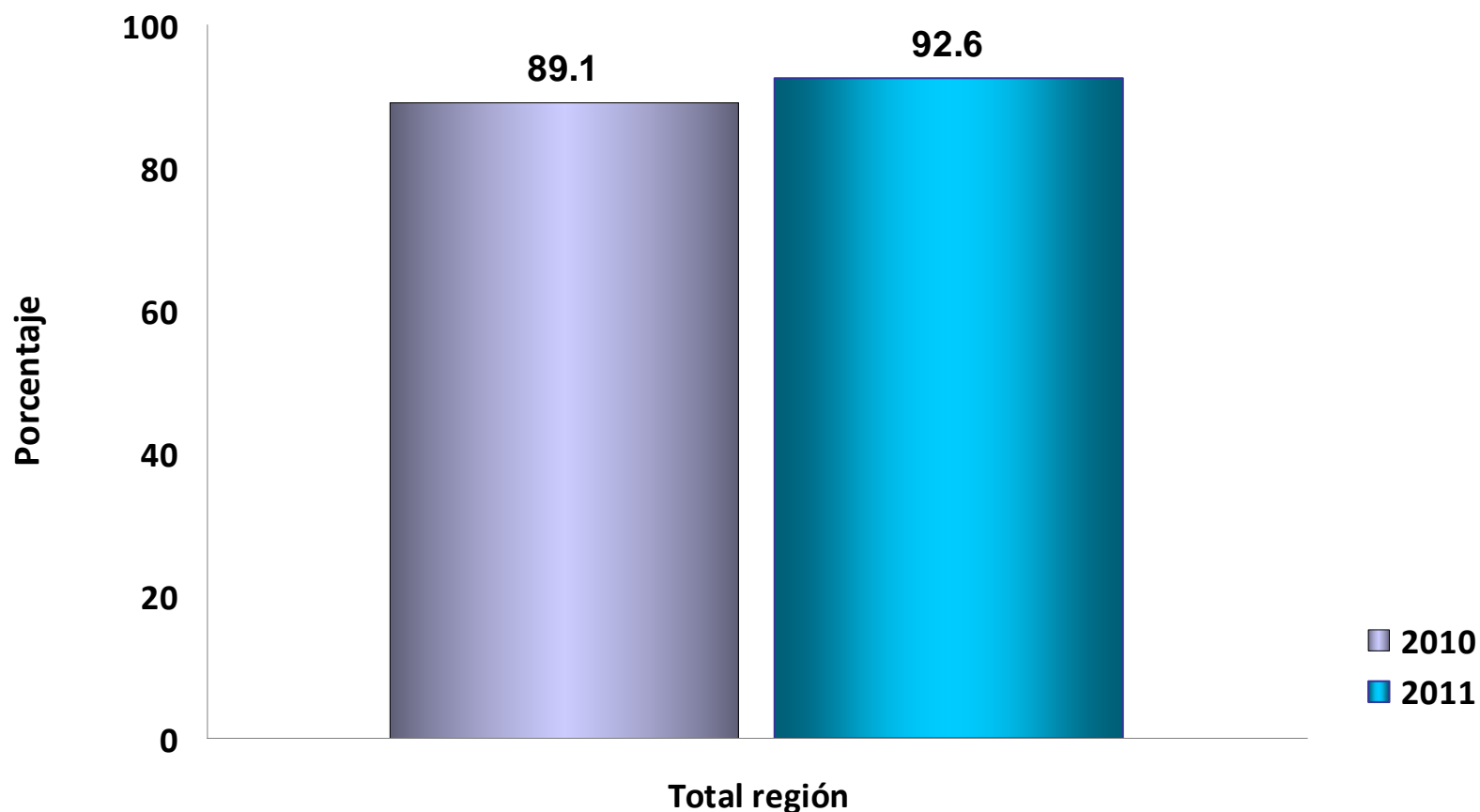
# Acceso a servicios públicos, privados o comunales ECV 2010 – ECV 2011 Orinoquia - Amazonía



Fuente: DANE ECV 2010 – ECV 2011 Datos expandidos con proyecciones de población, con base en los resultados del Censo 2005



# Porcentaje de hogares con teléfono celular ECV 2010 - ECV 2011 Orinoquia - Amazonía



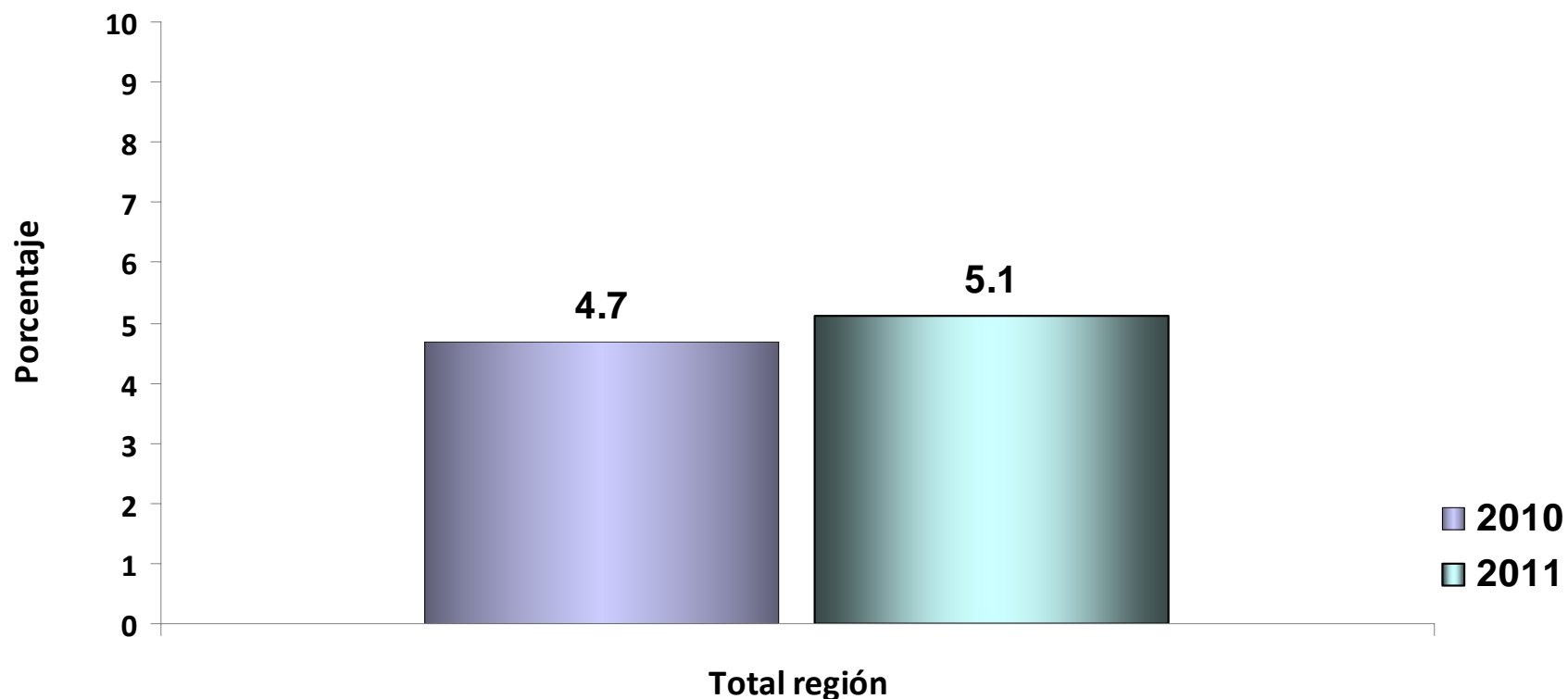
Fuente: DANE ECV 2010 – ECV 2011 Datos expandidos con proyecciones de población, con base en los resultados del Censo 2005



# Analfabetismo de las personas de 15 años y más

ECV 2010 – ECV 2011

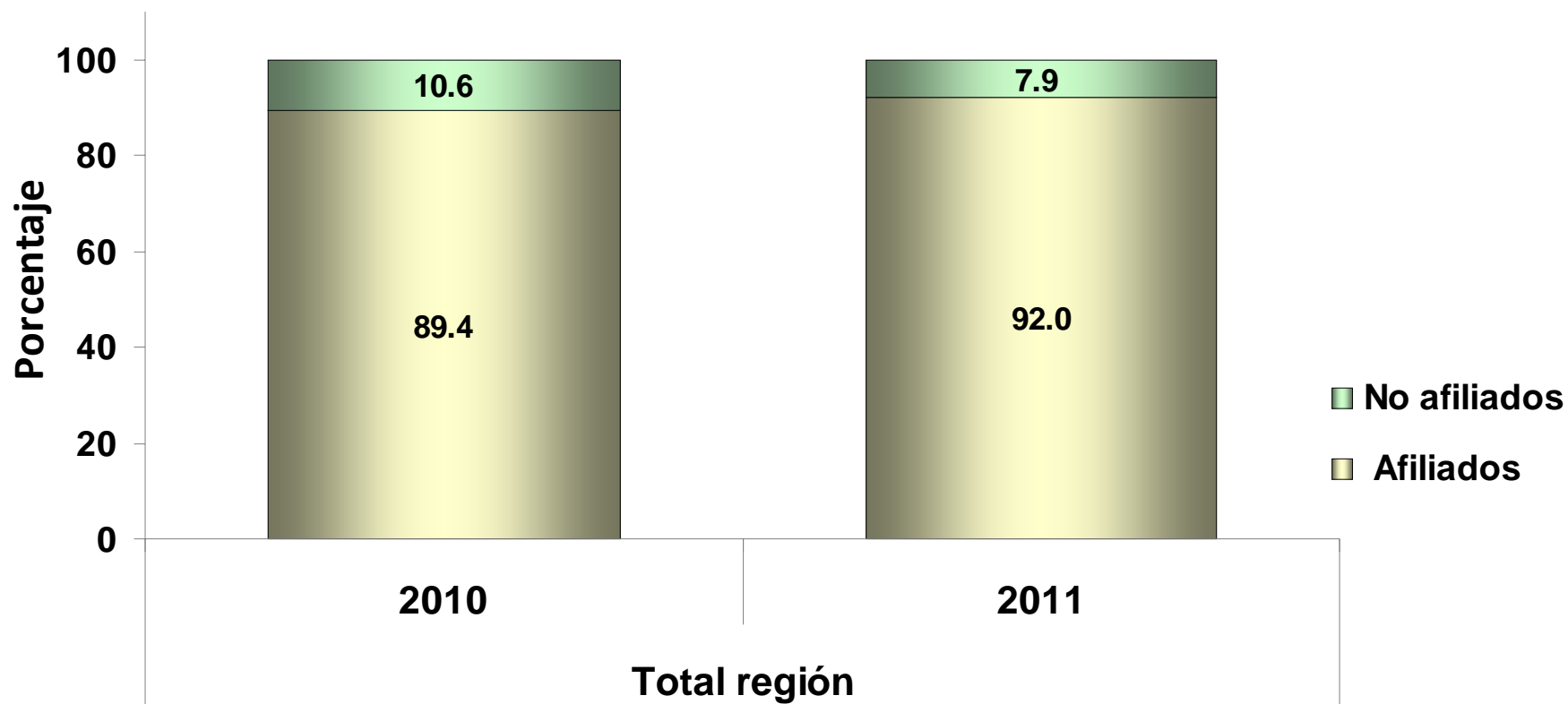
Orinoquia - Amazonía



Fuente: DANE ECV 2010 – ECV 2011 Datos expandidos con proyecciones de población, con base en los resultados del Censo 2005



# Población afiliada al Sistema General de Seguridad Social en Salud ECV 2010 – ECV 2011 Orinoquia - Amazonía



Fuente: DANE ECV 2010 – ECV 2011 Datos expandidos con proyecciones de población, con base en los resultados del Censo 2005



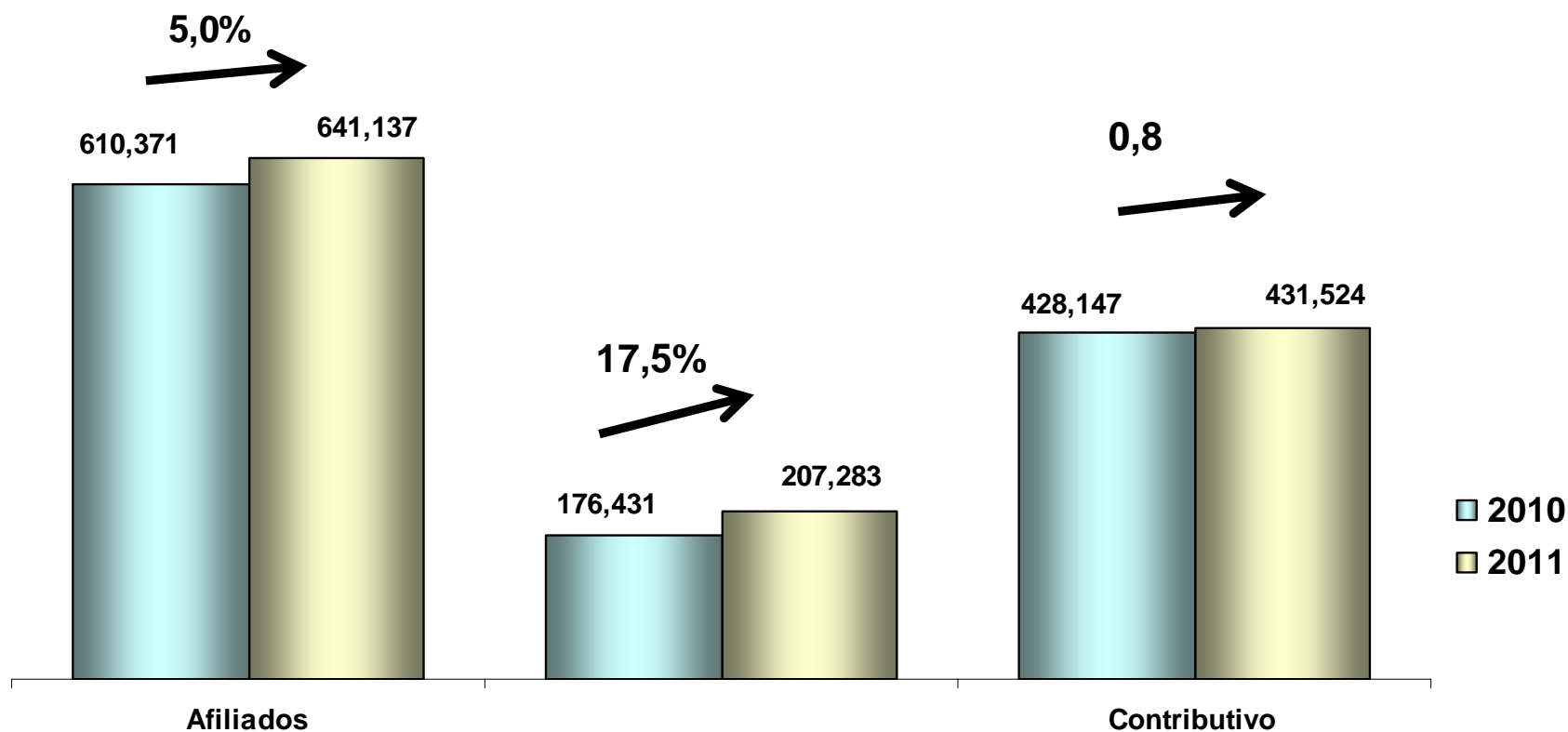
Población afiliada al Sistema General de Seguridad Social en Salud por regímenes  
ECV 2010 – ECV 2011  
Orinoquia - Amazonía

Afiliados por regímenes		2010		2011	
		Total*	%	Total*	%
Afiliados	Total Nacional	39 993	88.7	41 138	90.1
	Orinoquia - Amazonía	610	89.4	641	92.0
Contributivo	Total Nacional	18 991	47.5	20 616	50.1
	Orinoquia - Amazonía	176	28.9	207	32.3
Subsidiado	Total Nacional	20 792	52.0	20 432	49.7
	Orinoquia - Amazonía	428	70.1	431	67.3

Fuente: DANE ECV 2010 – ECV 2011 Datos expandidos con proyecciones de población, con base en los resultados del Censo 2005  
El porcentaje faltante para completar el 100%, corresponde a la opción “No sabe”



# Población afiliada al Sistema General de Seguridad Social en Salud por regímenes ECV 2010 – ECV 2011

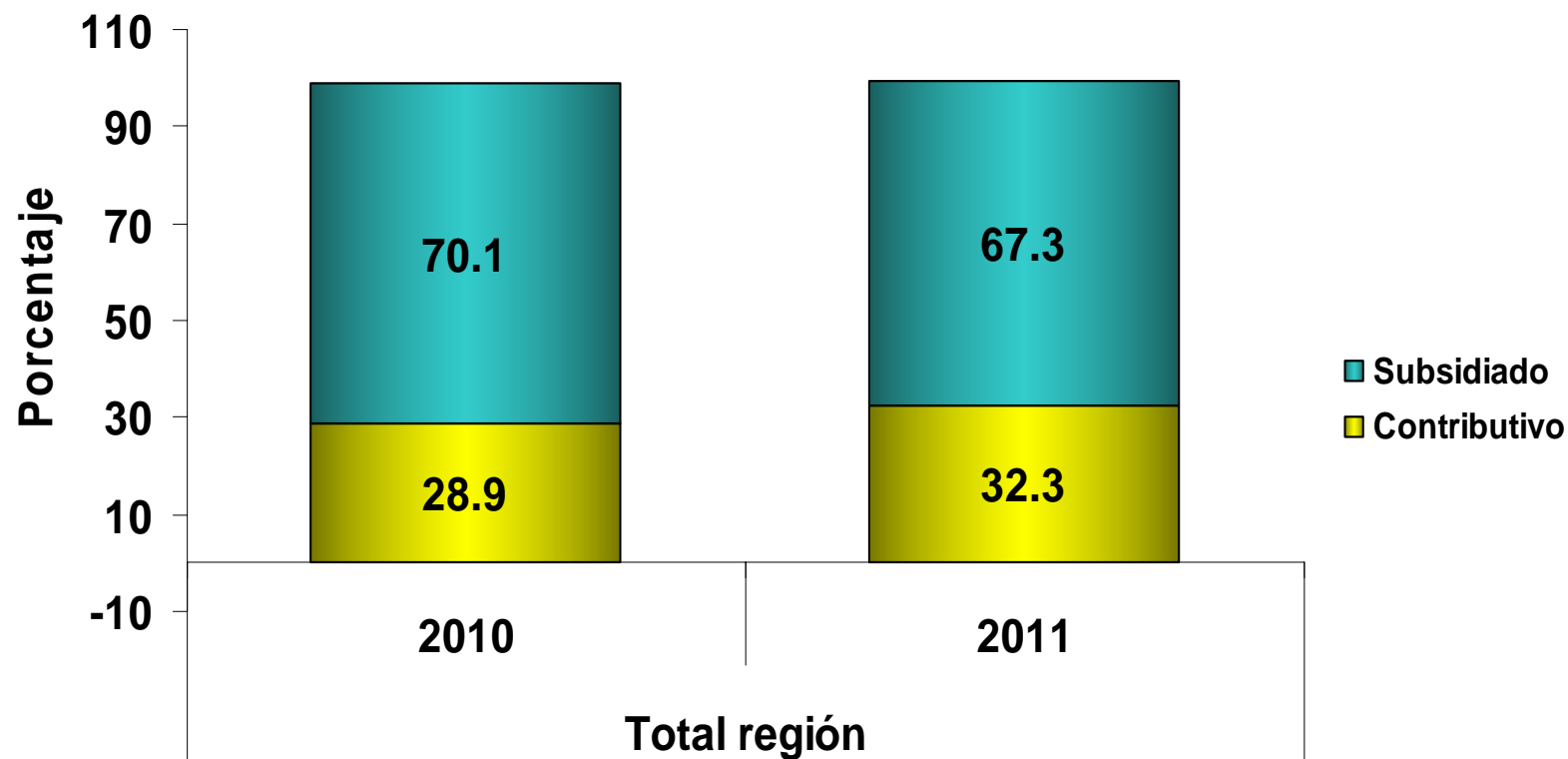


Fuente: DANE ECV 2010 – ECV 2011 Datos expandidos con proyecciones de población, con base en los resultados del Censo 2005



# Población afiliada al Sistema General de Seguridad Social en Salud por regímenes ECV 2010 – ECV 2011

## Orinoquia - Amazonía



Fuente: DANE ECV 2010 – ECV 2011 Datos expandidos con proyecciones de población, con base en los resultados del Censo 2005  
El porcentaje faltante para completar el 100%, corresponde a la opción “No sabe”



**Personas menores de cinco años por sitio o persona con quien permanecen la mayor parte del tiempo entre semana**

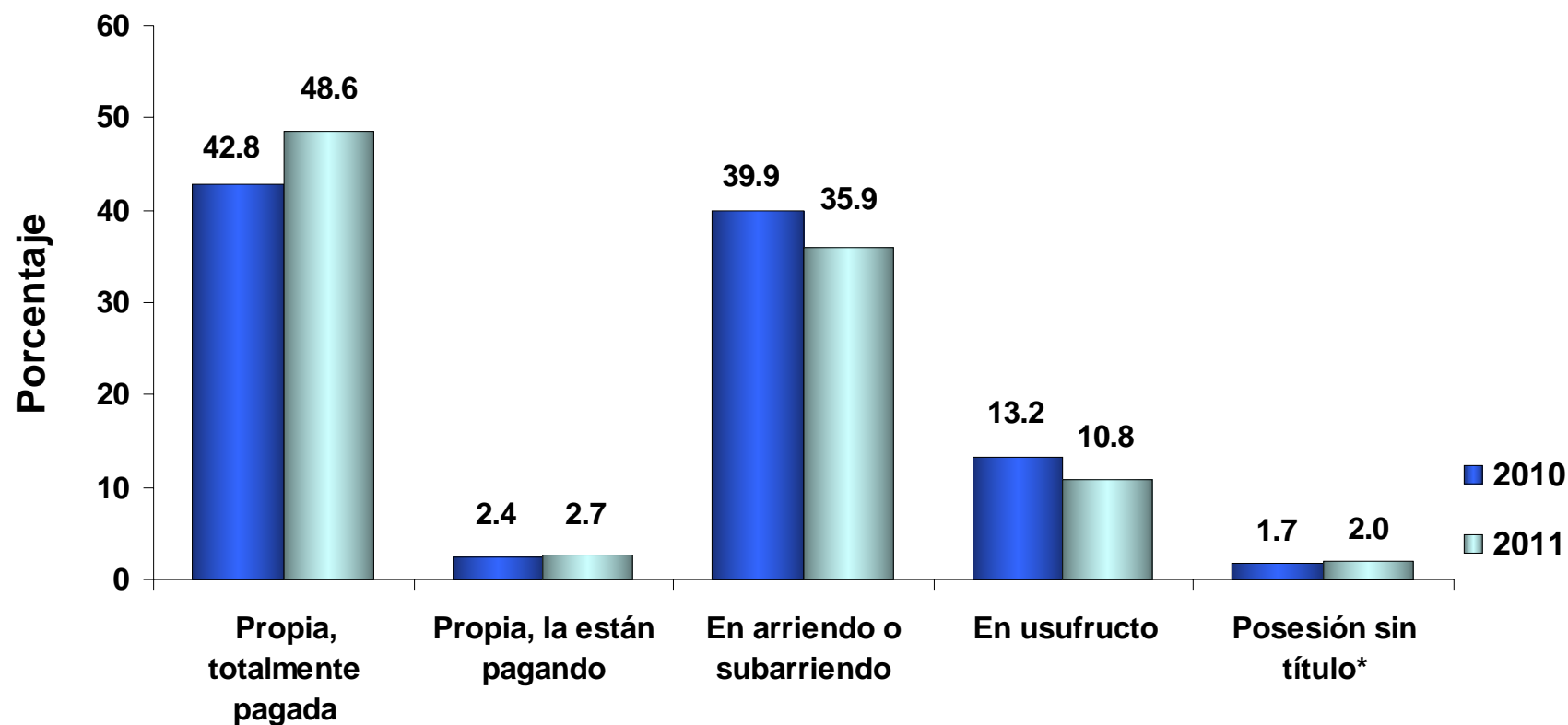
Sitio o persona con quien permanecen los menores de cinco años	Total nacional		Orinoquia - Amazonía	
	2010	2011	2010	2011
Con su padre o madre en la casa	52.7	53.3	60.0	45.1
Hogar comunitario, guardería o preescolar	32.6	31.8	21.8	33.2
Al cuidado de otra persona en otro sitio	13.2	12.8	17.1	21.2
Con su padre o madre en el trabajo	1.6	2.0	1.0	0.5

Fuente: DANE ECV 2010 – ECV 2011 Datos expandidos con proyecciones de población, con base en los resultados del Censo 2005





# Hogares por tenencia de la vivienda ECV 2010 – ECV 2011 Orinoquia - Amazonía

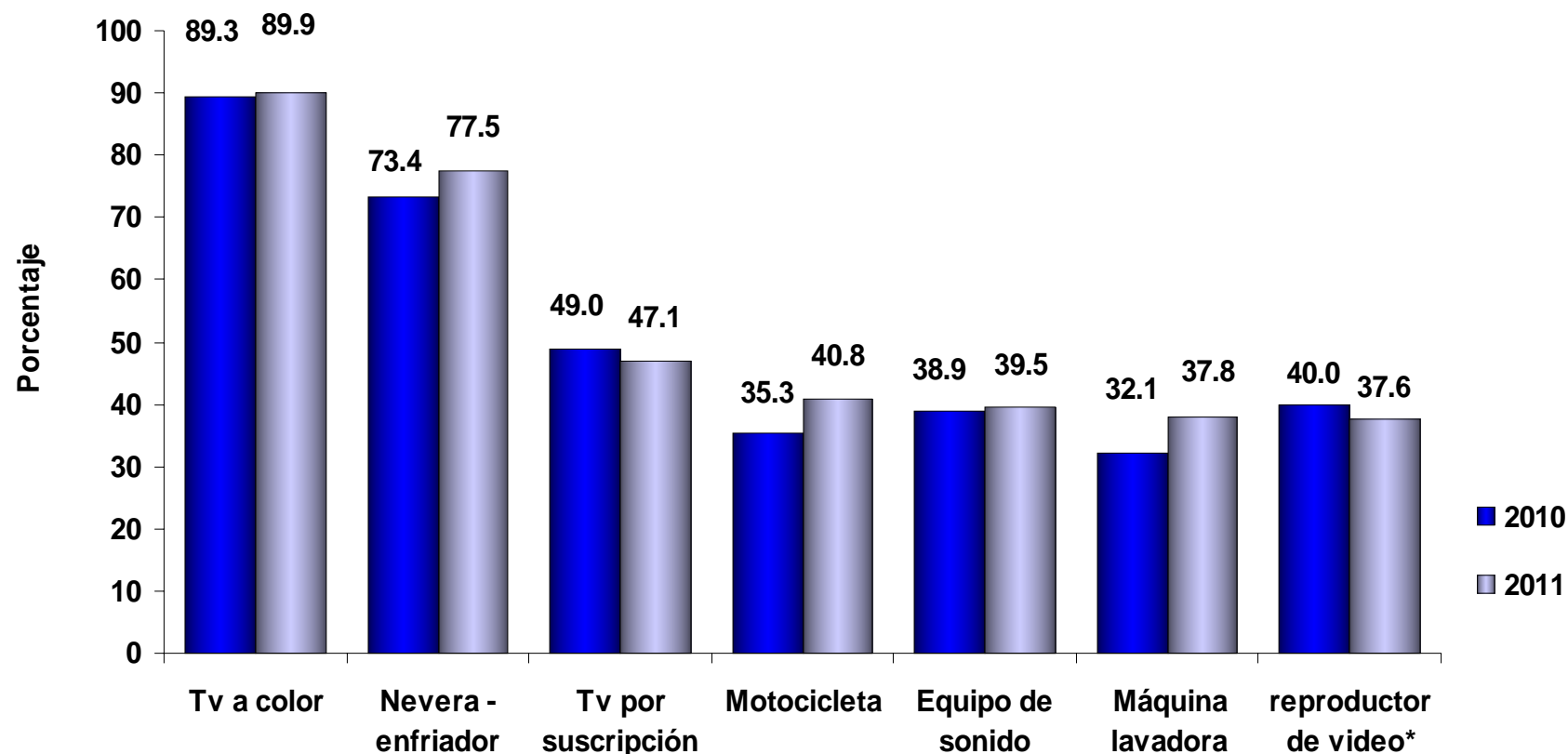


Fuente: DANE ECV 2010 – ECV 2011 Datos expandidos con proyecciones de población, con base en los resultados del Censo 2005

\*Ocupante de hecho o propiedad colectiva



# Bienes que posee el hogar ECV 2010 - ECV 2011 Orinoquia - Amazonía

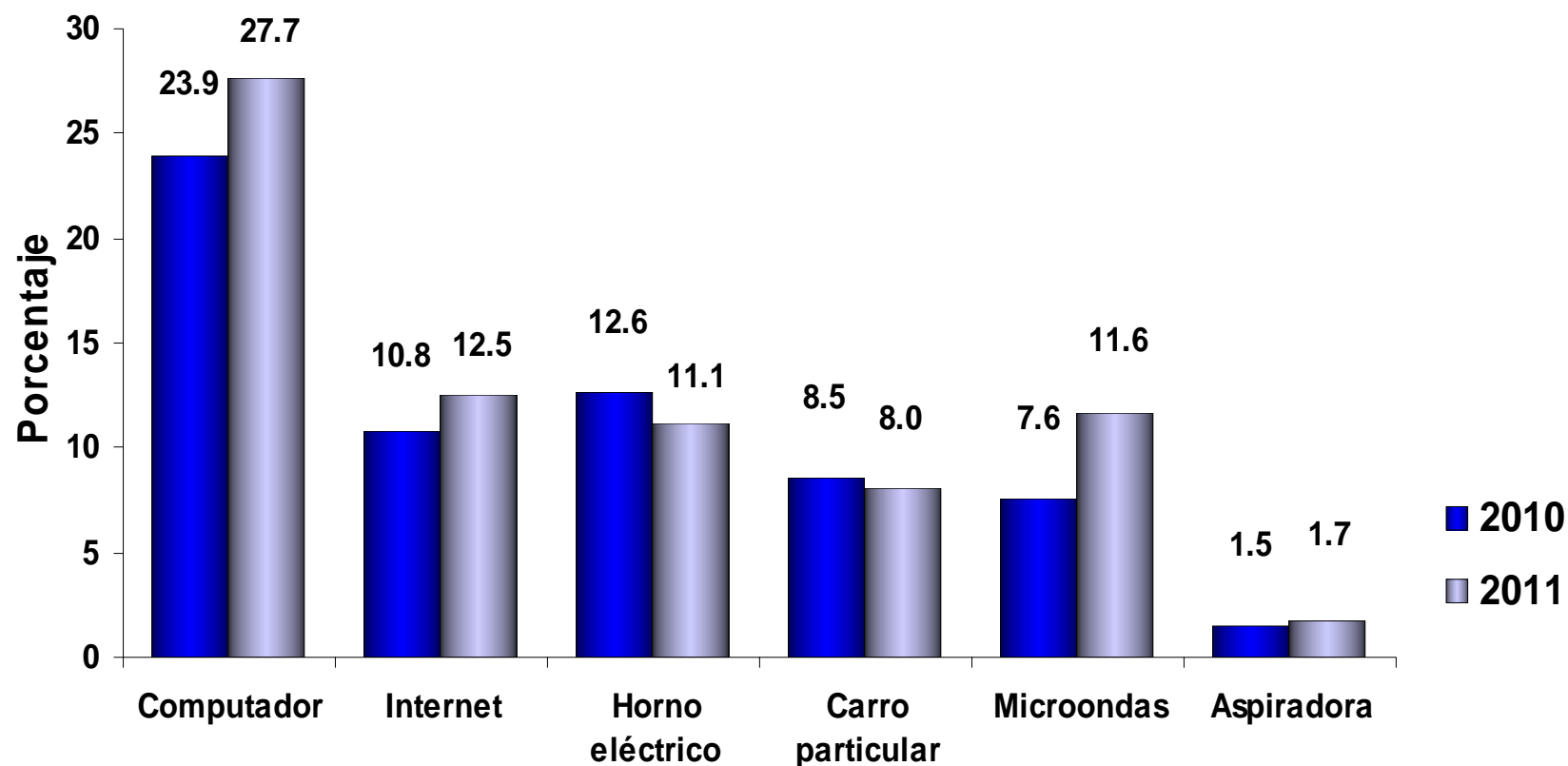


Fuente: DANE ECV 2010 – ECV 2011 Datos expandidos con proyecciones de población, con base en los resultados del censo 2005

\*DVD - Blue Ray



# Bienes que posee el hogar ECV 2010 – ECV 2011 Orinoquia - Amazonía (cont.)

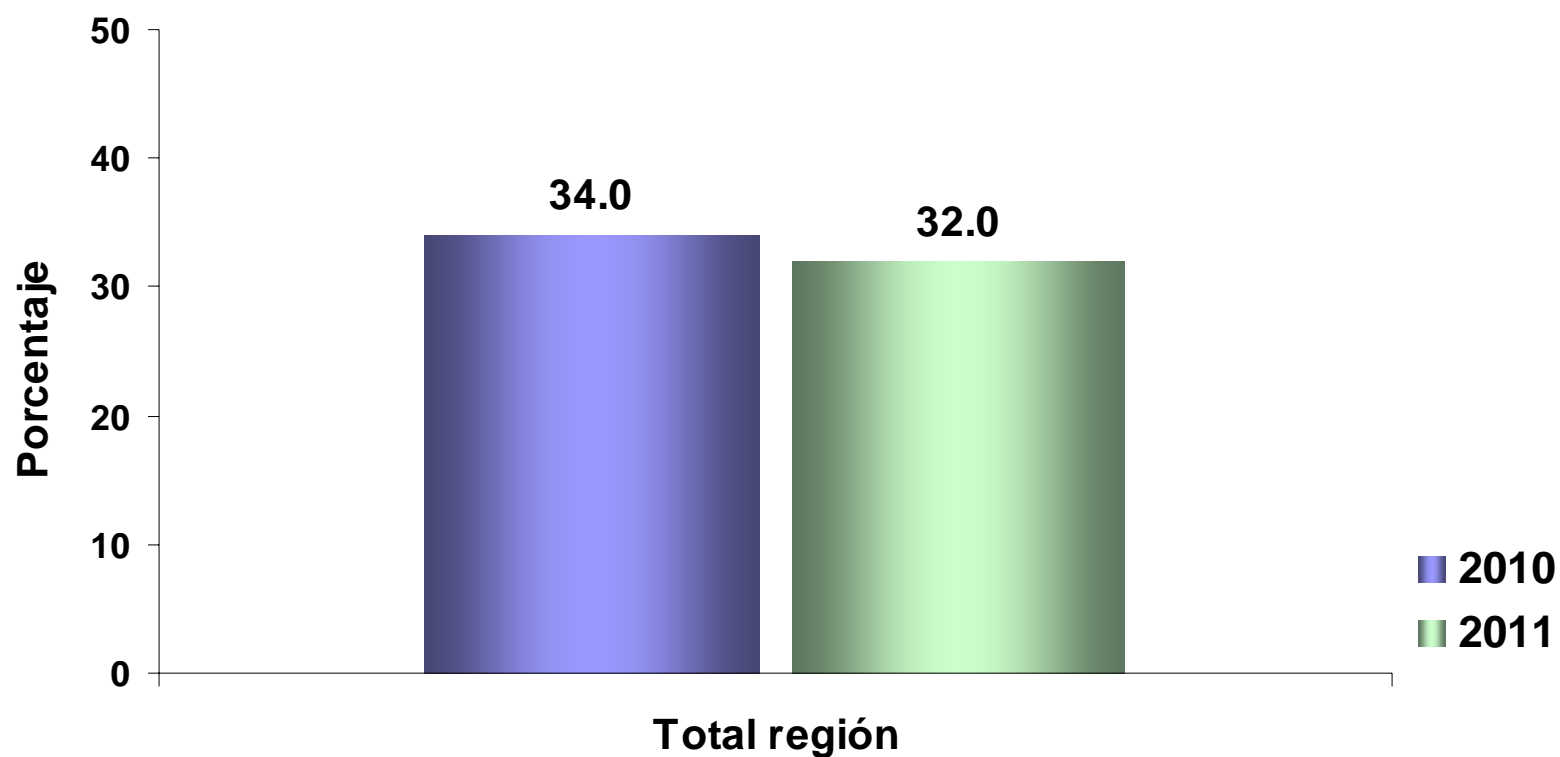


Fuente: DANE ECV 2010 – ECV 2011

Datos expandidos con proyecciones de población, con base en los resultados del censo 2005



# Hogares con jefatura femenina ECV 2010 – ECV 2011 Orinoquia - Amazonía



Fuente: DANE ECV 2010 – ECV 2011

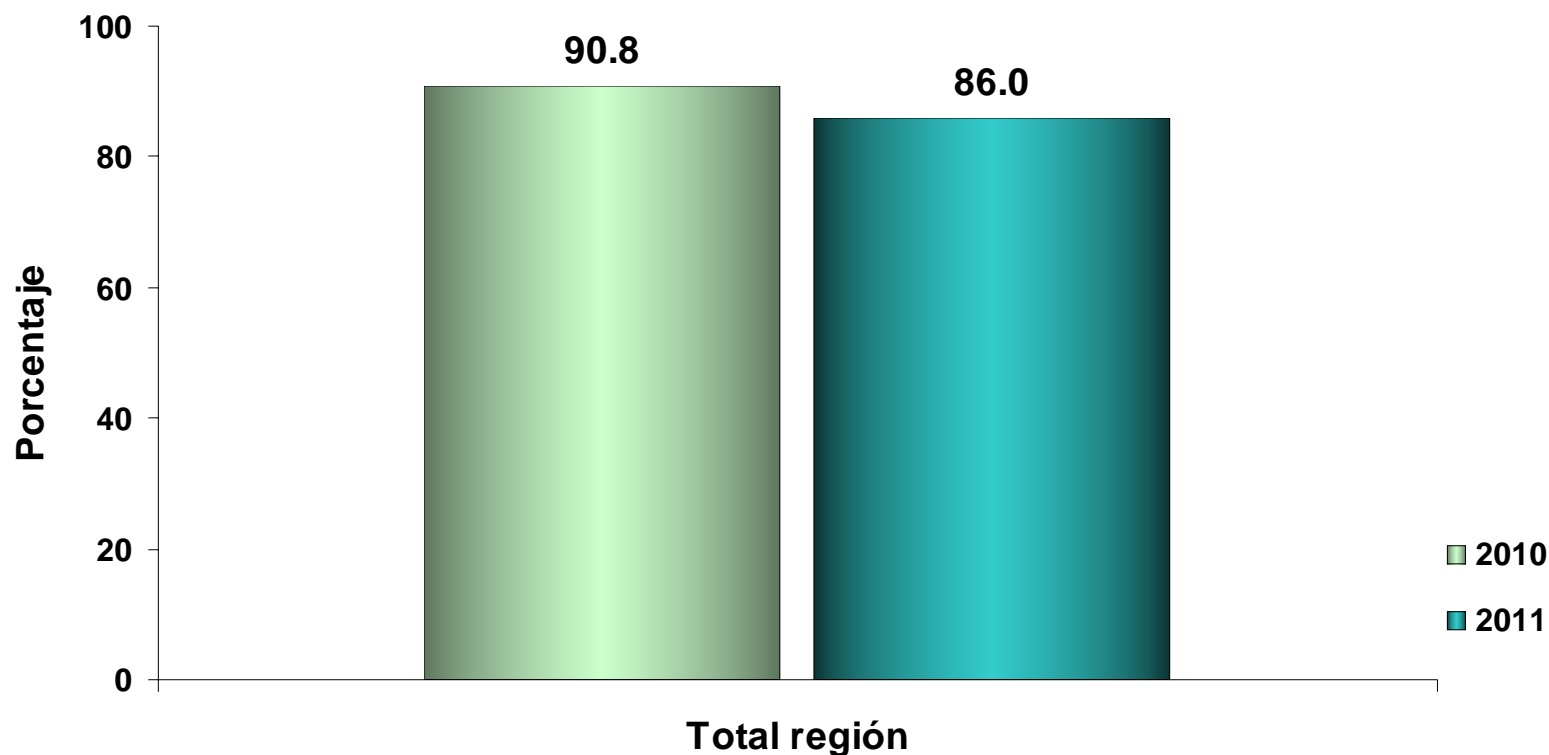
Datos expandidos con proyecciones de población, con base en los resultados del Censo 2005



# Hogares con jefe mujer sin cónyuge

## ECV 2010 - ECV 2011

### Orinoquia - Amazonía

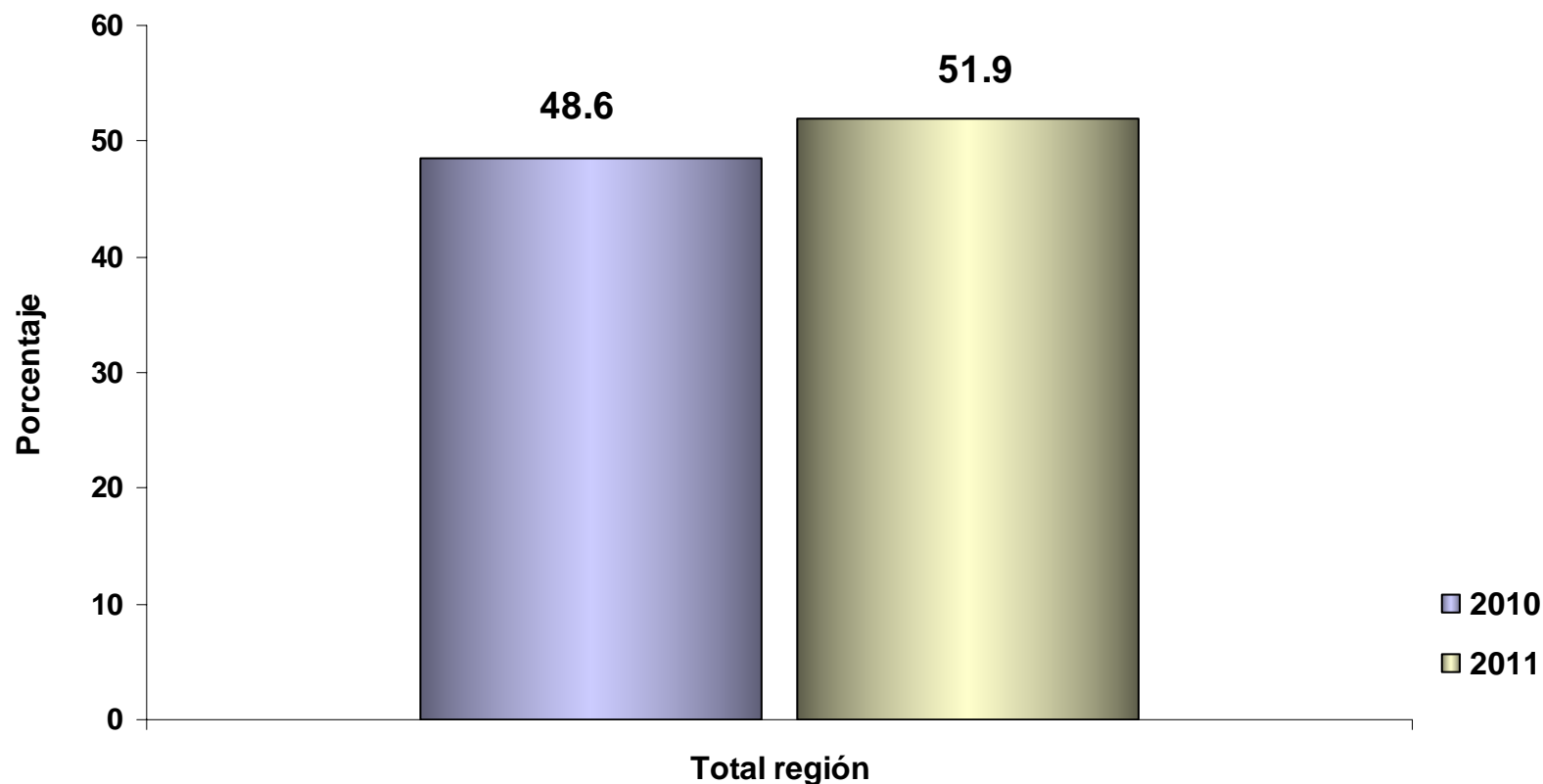


Fuente: DANE ECV 2010 – ECV 2011

Datos expandidos con proyecciones de población, con base en los resultados del censo 2005



# Hogares con jefe mujer sin cónyuge, con hijos menores de 18 años ECV 2010 – ECV 2011 Orinoquia - Amazonía

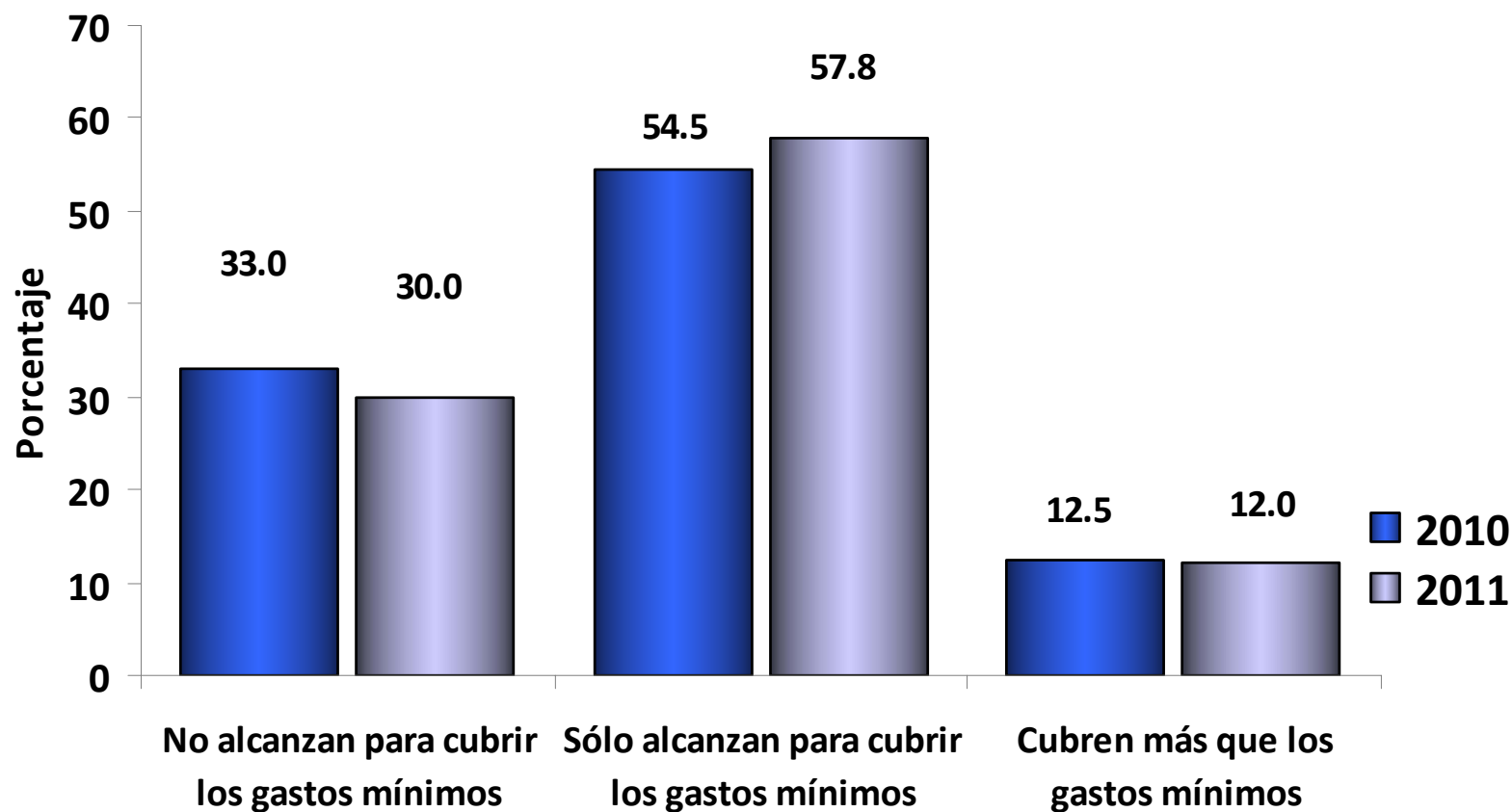


Fuente: DANE ECV 2010 – ECV 2011

Datos expandidos con proyecciones de población, con base en los resultados del censo 2005



# Opinión del jefe o del cónyuge sobre los ingresos de su hogar ECV 2010 – ECV 2011 Orinoquia - Amazonía



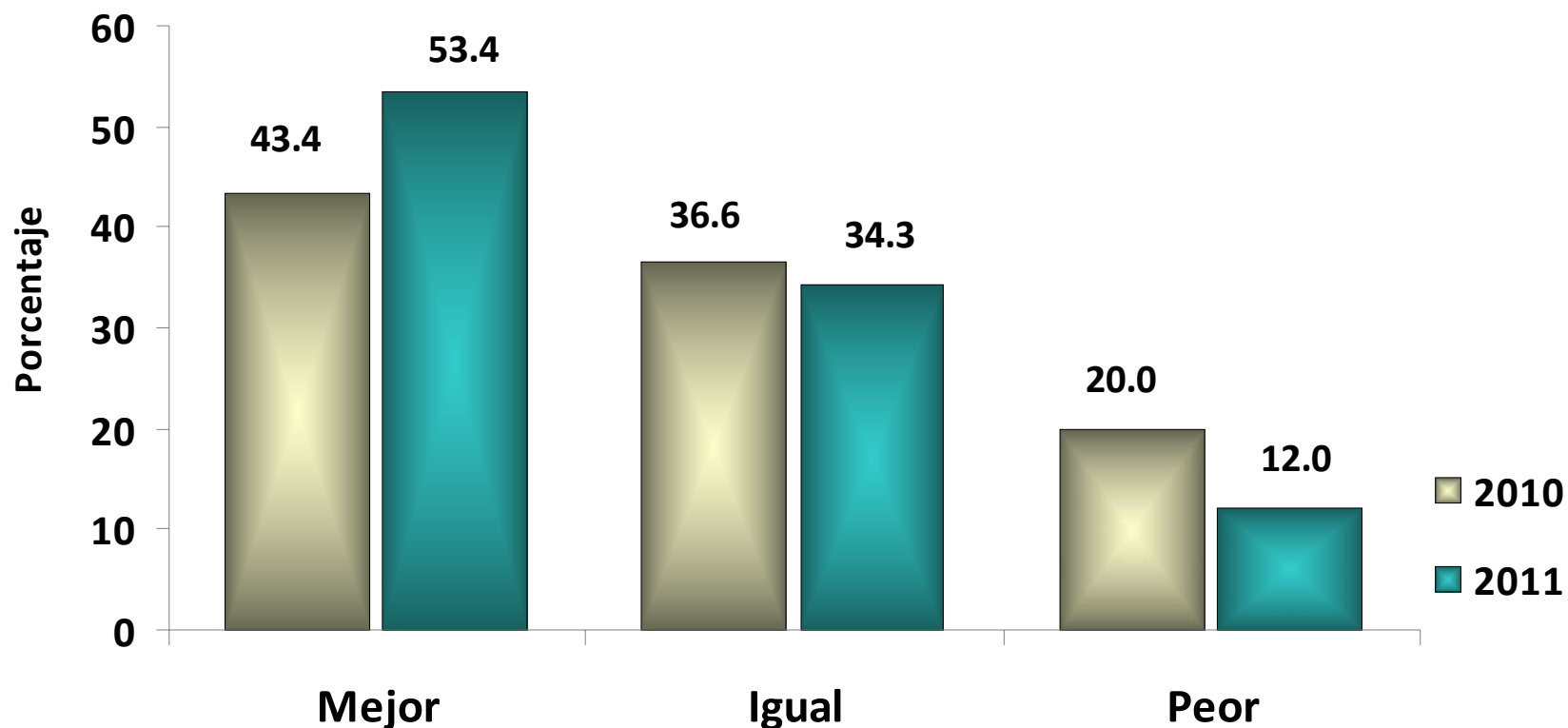
Fuente: DANE ECV 2010 – ECV 2011

Datos expandidos con proyecciones de población, con base en los resultados del censo 2005

El porcentaje faltante para completar el 100%, corresponde a la opción "No informa"



Opinión del jefe o del cónyuge sobre el nivel de vida actual de su hogar, respecto al que tenía 5 años atrás  
ECV 2010 – ECV 2011  
Orinoquia - Amazonía



Fuente: DANE ECV 2010 – ECV 2011

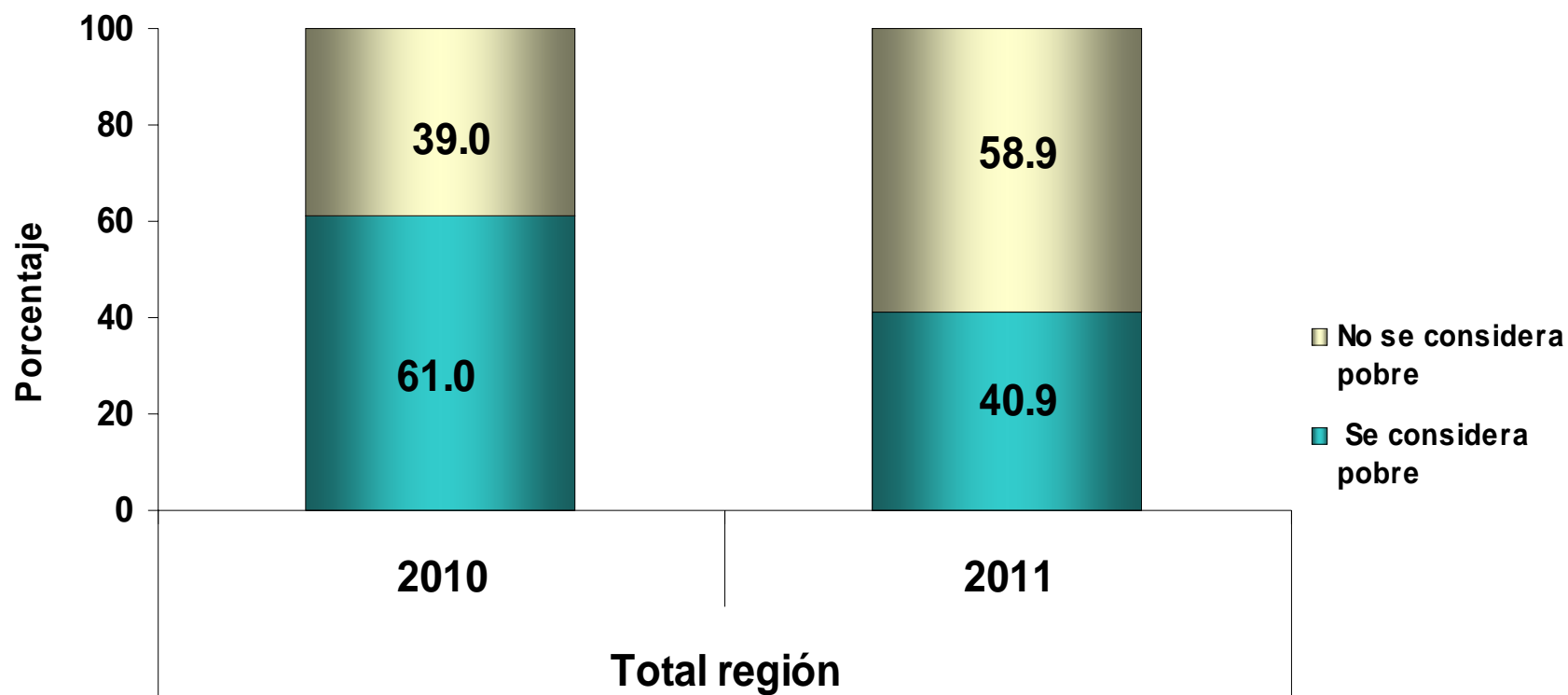
Datos expandidos con proyecciones de población, con base en los resultados del censo 2005

El porcentaje faltante para completar el 100%, corresponde a la opción "No informa"





# Opinión del jefe o del cónyuge respecto a si se considera pobre ECV 2010 - ECV 2011 Orinoquia - Amazonía



Fuente: DANE ECV 2010 – ECV 2011

Datos expandidos con proyecciones de población, con base en los resultados del censo 2005

El porcentaje faltante para completar el 100%, corresponde a la opción "No informa"