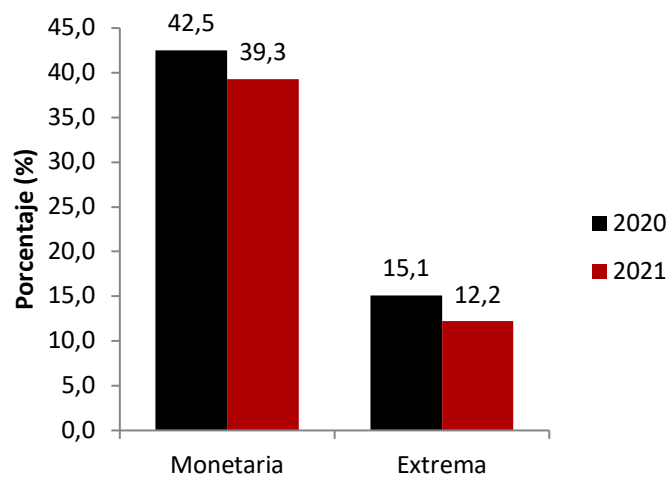


En 2021, en el total nacional la pobreza monetaria fue 39,3% y la pobreza monetaria extrema fue 12,2%

Incidencia de la Pobreza monetaria y de la Pobreza monetaria extrema (porcentaje)
Total nacional
2012-2021



Fuente: DANE. Gran Encuesta Integrada de Hogares GEIH 2012-2021.

2020-2021: Match GEIH – RRAA Ayudas institucionales y PILA (MinSalud).

- En 2021, la pobreza monetaria fue 3,2 puntos porcentuales menor a la registrada en 2020, cuando fue 42,5%.
- En 2021, la pobreza monetaria extrema fue 2,9 puntos porcentuales menor a la registrada en 2020, cuando fue 15,1%.
- En las cabeceras, la pobreza monetaria pasó de 42,4% en 2020 a 37,8% en 2021.
- En los centros poblados y rural disperso, la pobreza monetaria presentó un incremento de 1,7 puntos porcentuales, pasando de 42,9% en 2020 a 44,6% en 2021.
- En 2021, el coeficiente de Gini en el total nacional fue 0,523 y en 2020 fue 0,544. Esto significa una disminución en la desigualdad del ingreso de los hogares.

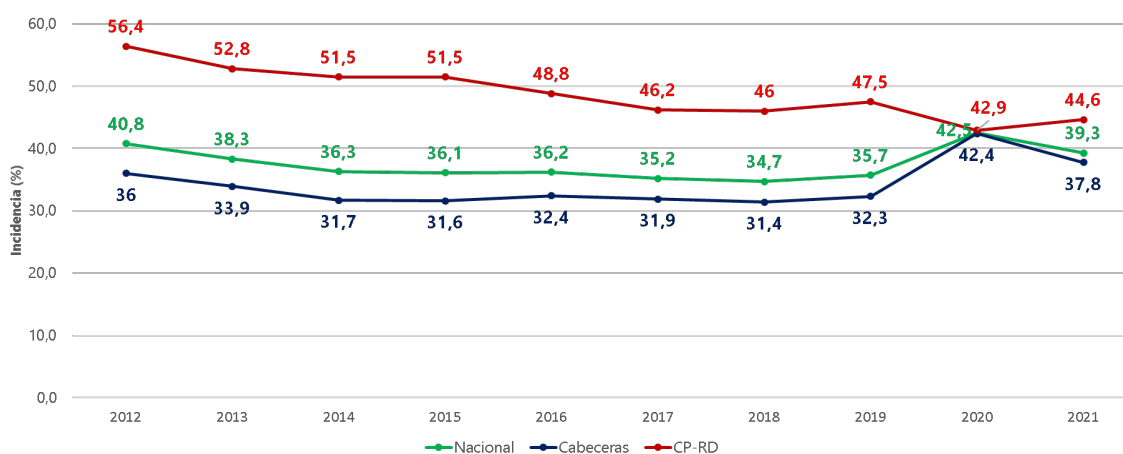
Entre 2021 y 2020, 1,4 millones de personas salieron de condición de pobreza monetaria y 1,3 millones de personas salieron de condición de pobreza monetaria extrema.

En 2021, el 39,3% de los colombianos se encontraba en condición de pobreza monetaria, lo cual representa una disminución de 3,2 puntos porcentuales frente a 2020, cuando fue 42,5%. La pobreza en las cabeceras municipales en 2021 fue 37,8%, registrándose una disminución de 4,6 puntos porcentuales con respecto a 2020, donde la incidencia de pobreza monetaria en ese dominio geográfico fue de 42,4%. Adicionalmente, la pobreza monetaria en los centros poblados y zonas rurales dispersas fue 44,6%, lo cual muestra una disminución de 1,7 puntos porcentuales frente a 2020, cuando fue 42,9%.

Respecto a la comparación bienal, en 2021, la pobreza monetaria fue 3,6 puntos porcentuales mayor a la registrada en 2019, cuando fue 35,7%. Las variaciones fueron estadísticamente significativas en los tres dominios.

En 2021, en el total nacional, 19.621.330 personas se encontraban en situación de pobreza monetaria y en 2020 había 21.021.564 personas en esta situación. Lo anterior significa que 1.400.234 personas salieron de esta condición.

Incidencia de la Pobreza monetaria (porcentaje) Total nacional, cabeceras y centros poblados y rural disperso 2012-2021



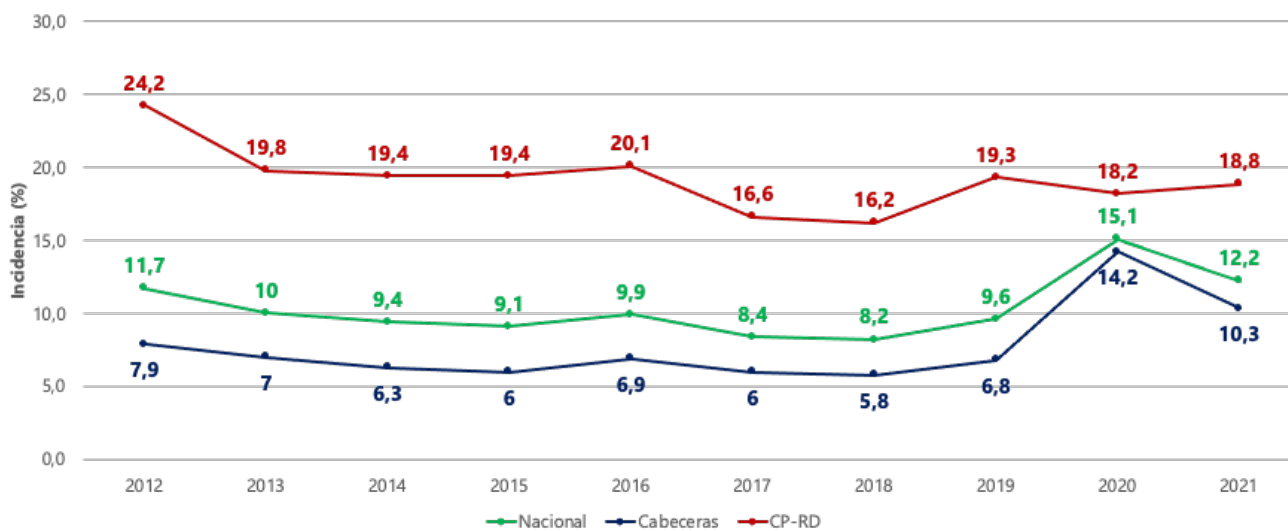
Fuente: DANE. Gran Encuesta Integrada de Hogares GEIH 2012-2021.

2020-2021: Match GEIH – RRAA Ayudas institucionales y PILA (MinSalud).

La ciudad con menor porcentaje de pobreza monetaria en 2021 fue Medellín A. M., con 27,6%, seguida de Cali A. M., con 29,3%. La ciudad con mayor incidencia de pobreza monetaria en 2021 fue Quibdó, con 64,8%, seguida de Riohacha, con 56,6%.

En 2021, el porcentaje de personas en situación de pobreza monetaria extrema, en el total nacional, fue 12,2%. En las cabeceras esta proporción fue 10,3% y en los centros poblados y rural disperso, 18,8%. En 2021, la incidencia de la pobreza extrema en los centros poblados y rural disperso representaba 1,8 veces la incidencia en las cabeceras (18,8% frente a 10,3%). Las variaciones fueron estadísticamente significativas en el total nacional y cabeceras.

Incidencia de la Pobreza monetaria extrema (porcentaje)
Total nacional, cabeceras y centros poblados y rural disperso
2012-2021



Fuente: DANE. Gran Encuesta Integrada de Hogares GEIH 2012-2021.

2020-2021: Match GEIH – RRAA Ayudas institucionales y PILA (MinSalud).

En 2021, en el total nacional, 6.110.881 personas se encontraban en situación de pobreza monetaria extrema y en 2020 había 7.470.265 personas en dicha situación. Lo anterior significa que 1.359.384 personas salieron a la pobreza monetaria extrema.

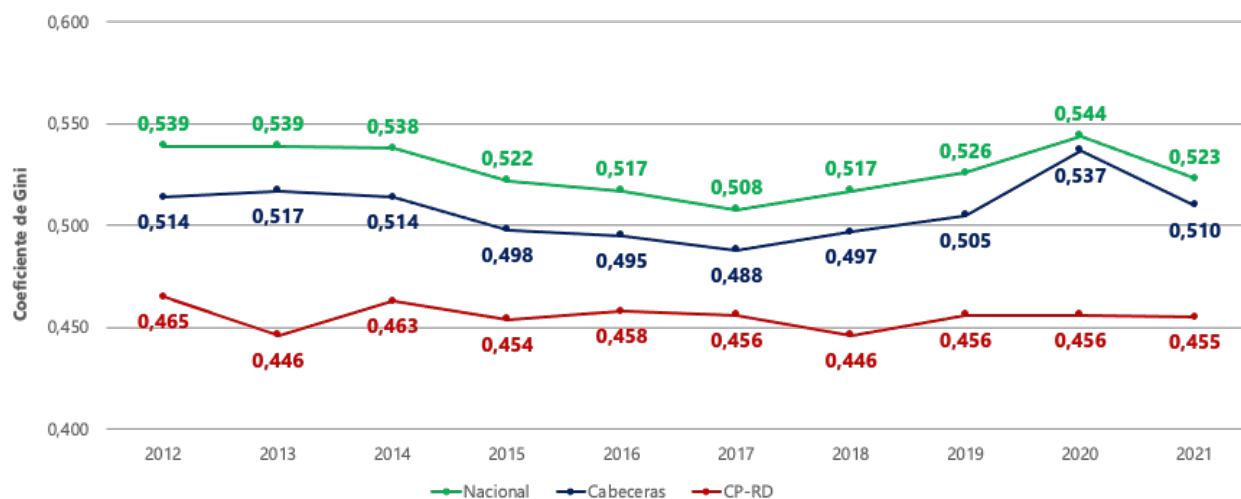
La ciudad con menor porcentaje de pobreza monetaria extrema en 2021 fue Ibagué, con 4,9%, seguida de Medellín A. M., con 5,1%. La ciudad con mayor incidencia de pobreza monetaria extrema en 2021 fue Quibdó, con 30,4%, seguida de Riohacha con 27,5%.

Coeficiente de Gini 2021

En 2021, en el total nacional el coeficiente de Gini fue 0,523. En 2020 este coeficiente fue de 0,544. A su vez, en 2021 el Gini en cabeceras municipales fue 0,510, y en 2020 fue 0,537. En los centros poblados y zonas rurales dispersas el Gini fue 0,455 para 2021 y en 2020 este coeficiente fue 0,456.

Coeficiente de Gini (puntos)

Total nacional, cabeceras y centros poblados y rural disperso 2002-2021



Fuente: DANE, Gran Encuesta Integrada de Hogares GEIH 2012-2021.

2020-2021: Match GEIH – RRAA Ayudas institucionales y PILA (MinSalud).

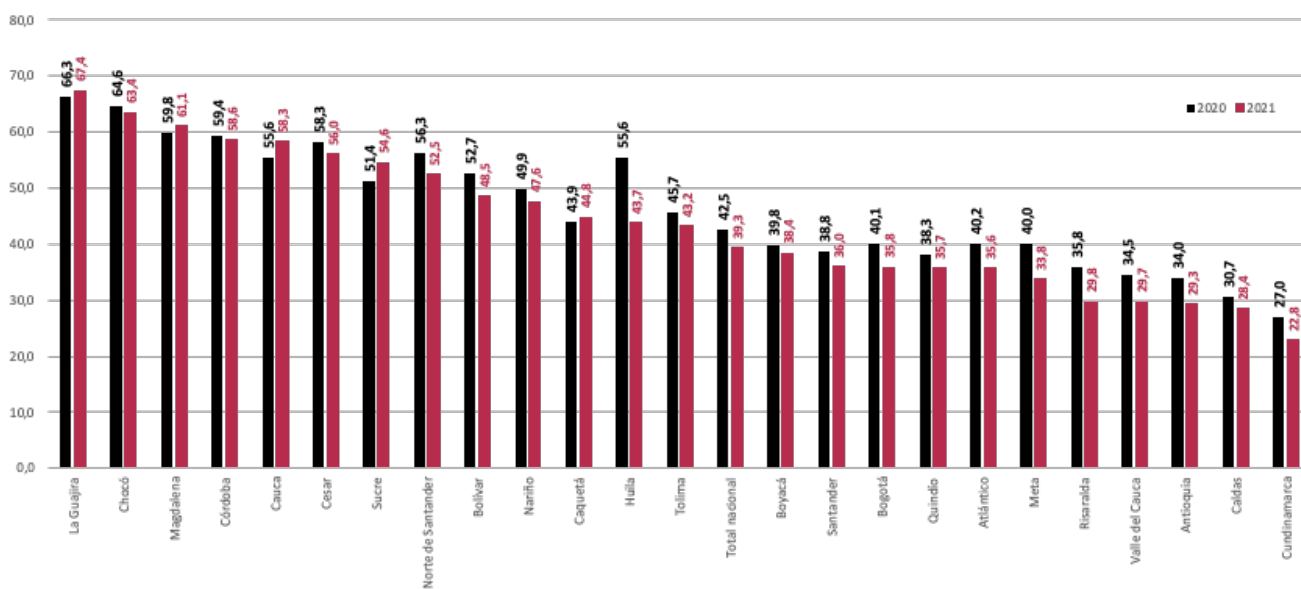
Pobreza monetaria departamental

En 2021, los departamentos que experimentaron mayor pobreza monetaria fueron La Guajira con 67,4% seguido de Chocó con 63,4%. Por su parte, Cundinamarca y Caldas con 22,8% y 28,4% respectivamente fueron los departamentos que presentaron menor incidencia.

La mayor variación entre 2020 y 2021 se presentó en el departamento de Huila con 11,9 puntos porcentuales pasando de 55,6% en 2020 a 43,7% en 2021.

Incidencia de la Pobreza monetaria (porcentaje)

Departamentos 2020-2021



Fuente: DANE, Gran Encuesta Integrada de Hogares GEIH 2012-2021.

2020-2021: Match GEIH – RRAA Ayudas institucionales y PILA (MinSalud).

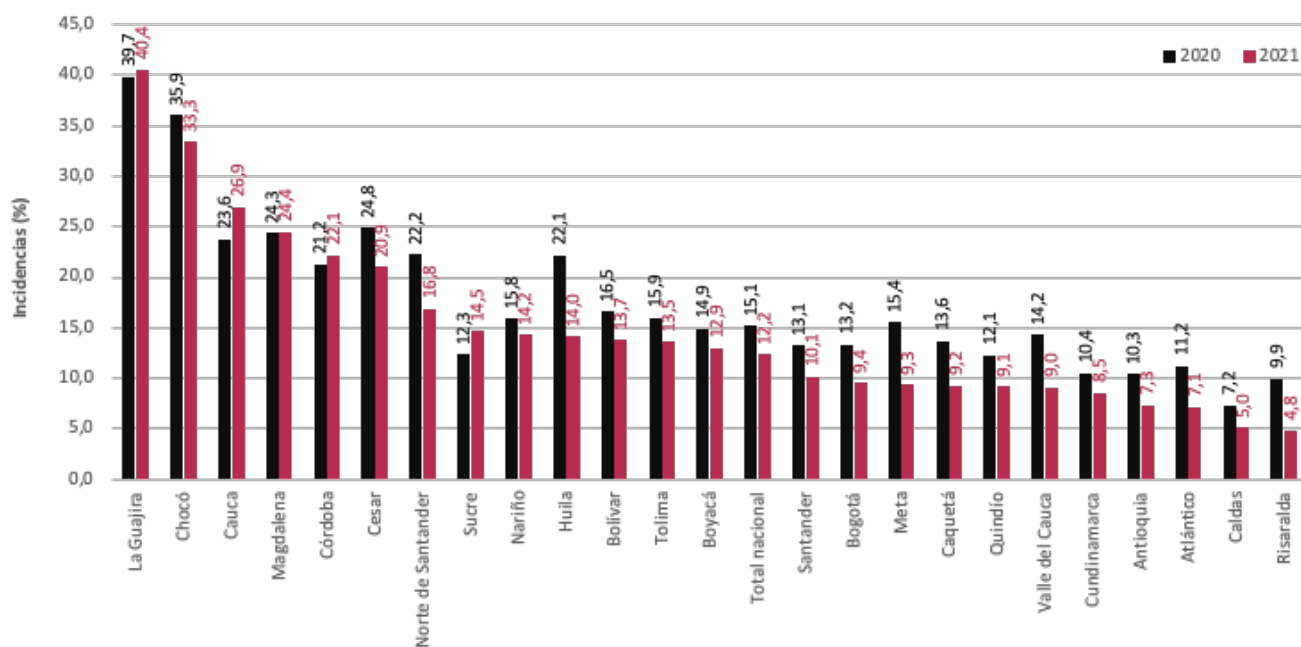
En pobreza monetaria extrema, en 2021, los departamentos con mayores incidencias fueron La Guajira, con 40,4%, y Chocó, con 33,3%. Los departamentos de Risaralda, con 4,8%, y Caldas, con 5,0%, fueron los dominios que presentaron las menores incidencias.

La mayor variación entre 2020 y 2021 se presentó en el departamento de Huila con una reducción de la pobreza monetaria extrema de 8,1 puntos porcentuales pasando de 22,1% en 2020 a 14,0% en 2021.

Incidencia de la Pobreza monetaria extrema (porcentaje)

Departamentos

2020-2021



Fuente: DANE, Gran Encuesta Integrada de Hogares GEIH 2012-2021.

2020-2021: Match GEIH – RRAA Ayudas institucionales y PILA (MinSalud).



@DANE_Colombia



/DANEColombia



/DANEColombia



DANEColombia

Si requiere información adicional, contáctenos a través del correo
[**contacto@dane.gov.co**](mailto:contacto@dane.gov.co)

Departamento Administrativo Nacional de Estadística –DANE
Bogotá, Colombia

[**www.dane.gov.co**](http://www.dane.gov.co)