

Pobreza Multidimensional y Monetaria

Resultados 2015

Marzo 2 de 2016

Pobreza Multidimensional



@DANE_Colombia



/DANEColombia



/DANEColombia



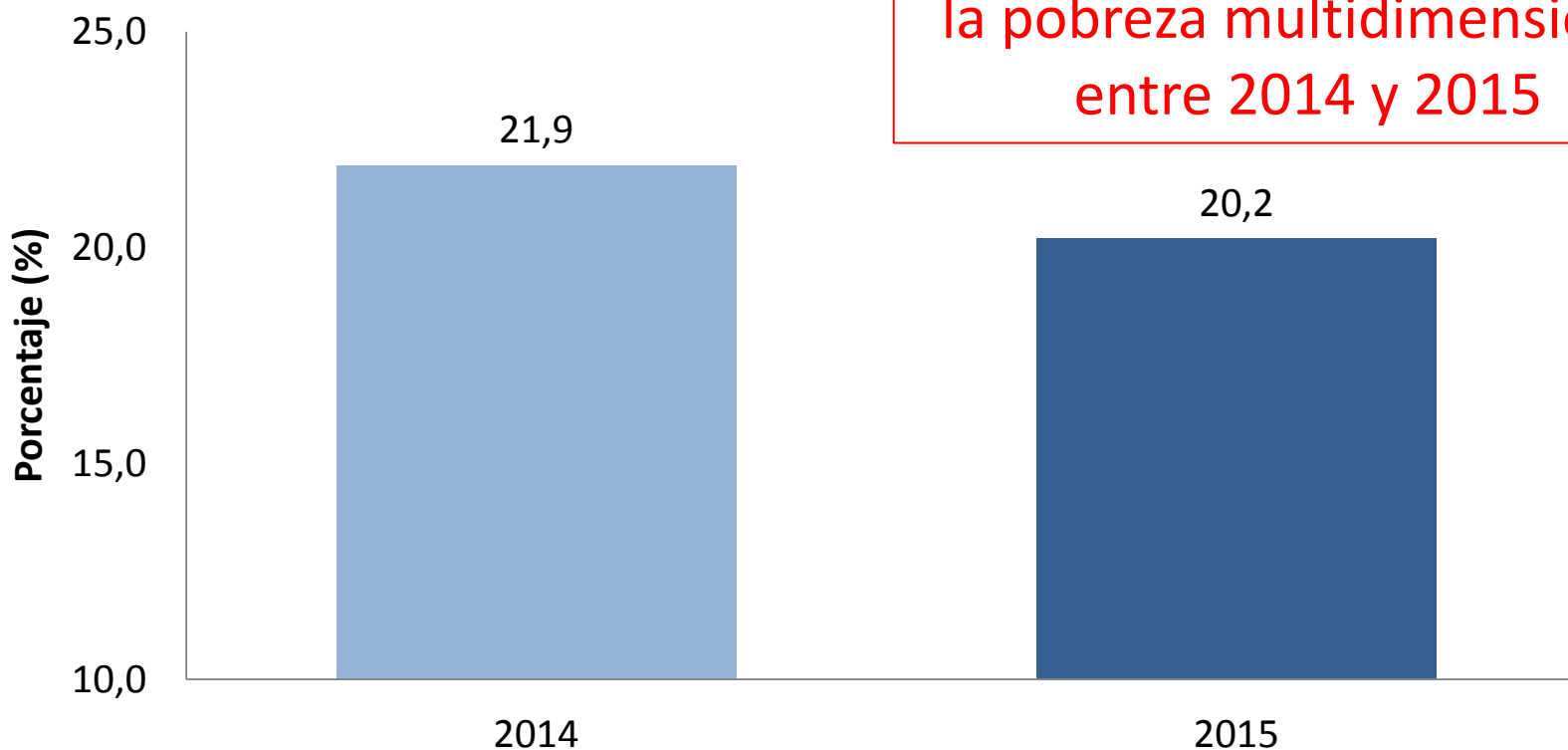
DANE
Para tomar decisiones



En 2015, la pobreza multidimensional se redujo en 1,7 puntos porcentuales

Pobreza Multidimensional Nacional

700.000 personas salieron de la pobreza multidimensional entre 2014 y 2015



Fuente: DANE, cálculos con base en la Encuesta de Calidad de Vida (ECV) 2014 y 2015.



Pobreza Monetaria



@DANE_Colombia



/DANEColombia



/DANEColombia

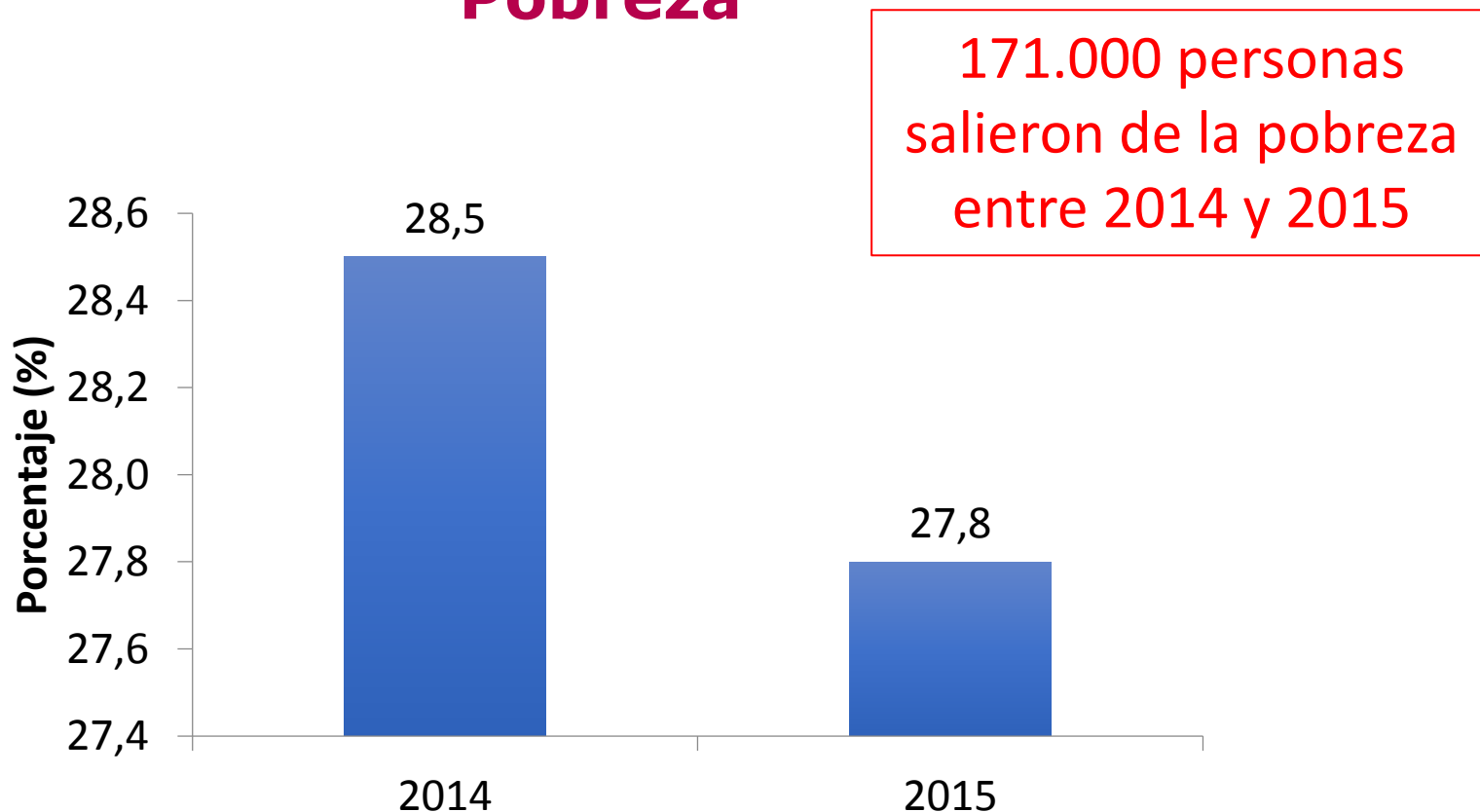


DANE
Para tomar decisiones



En 2015, hubo una reducción de 0,7 puntos porcentuales en la incidencia de pobreza respecto a 2014

Total Nacional Pobreza



Fuente: DANE - Gran Encuesta Integrada de Hogares (2014-2015). Cálculos Grupo de Pobreza

Nota: El valor de la línea de pobreza (mensual) por hogar para 2015 fue: \$894.552.

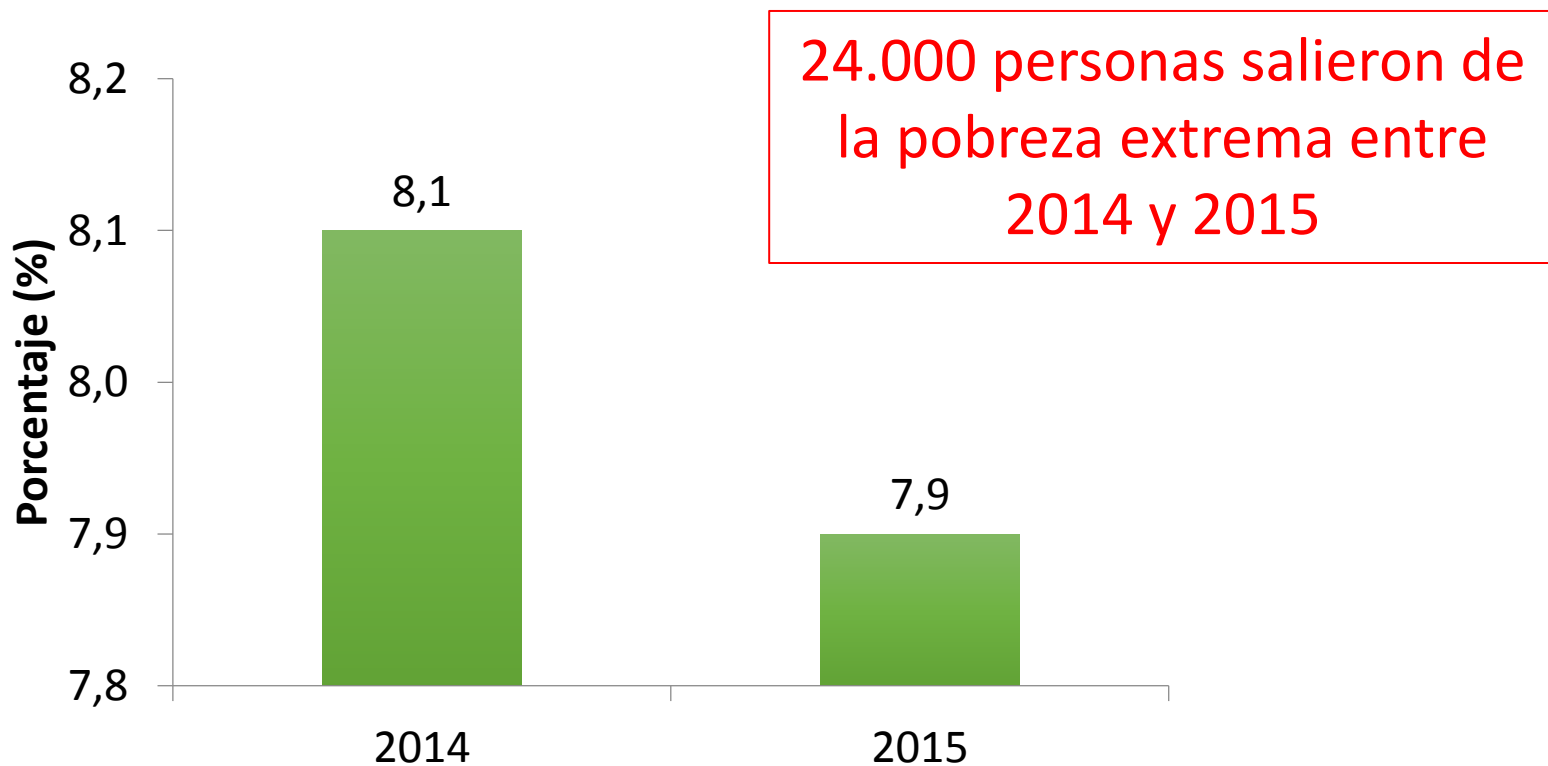


DANE
Para tomar decisiones



En el 2015, la pobreza extrema se redujo en 0,2 puntos porcentuales

Nacional Pobreza Extrema



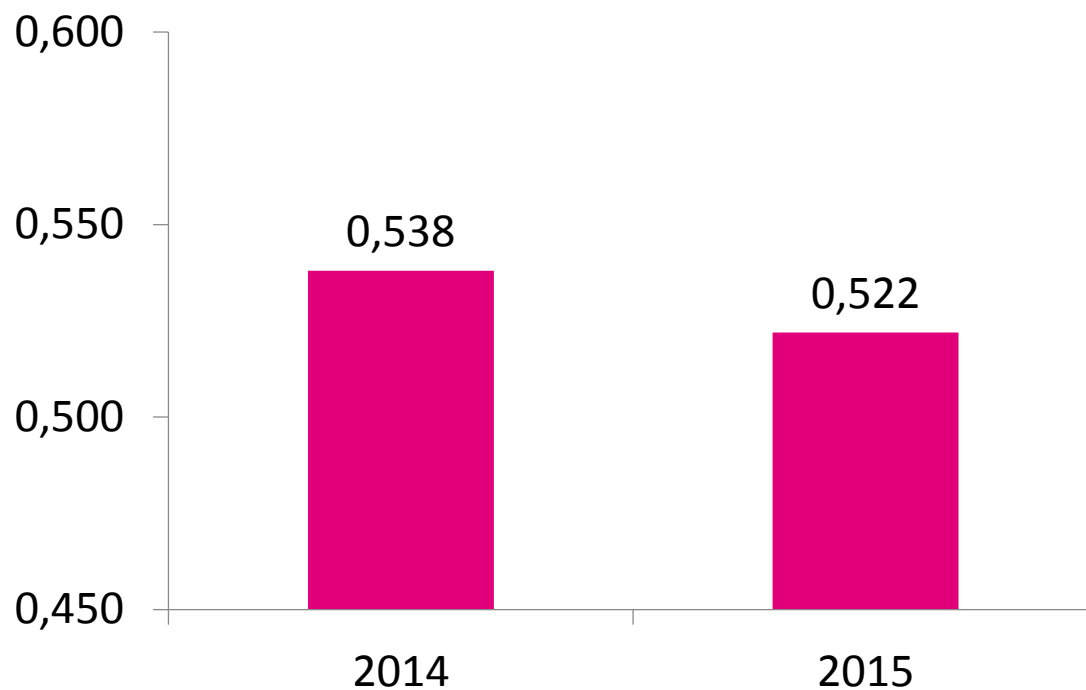
Fuente: DANE - Gran Encuesta Integrada de Hogares (2014-2015). Cálculos Grupo de Pobreza.

Nota: El valor de la línea de pobreza extrema (mensual) por hogar para 2015 fue: \$408.436



**Para el total nacional la desigualdad de los ingresos se redujo
(0,016) entre 2014 y 2015**

Coeficiente de Gini Nacional



Fuente: DANE - Gran Encuesta Integrada de Hogares (2014-2015). Cálculos Grupo de Pobreza.



DANE
Para tomar decisiones





**TODOS POR UN
NUEVO PAÍS**

PAZ EQUIDAD EDUCACIÓN