



**DANE**  
Para tomar decisiones  
Departamento Administrativo Nacional de Estadística

**60**  
AÑOS  
1953 — 2013

**PROSPERIDAD  
PARA TODOS**

# ***MÓDULO DE HÁBITOS DE LECTURA, CONSUMO DE LIBROS Y ASISTENCIA A BIBLIOTECAS***

**DEPARTAMENTO ADMINISTRATIVO NACIONAL DE  
ESTADÍSTICA (DANE)**

---

**AÑO 2012**





**DANE**  
Para tomar decisiones  
Departamento Administrativo Nacional de Estadística

60  
AÑOS  
1953 — 2013

**PROSPERIDAD  
PARA TODOS**

## Cobertura de la encuesta

- Los resultados que se presentan de 2012 son expandidos a las proyecciones de población del Censo de Población.
- **Representatividad:** Total nacional, total cabeceras municipales y 6 regiones (Bogotá, Atlántica, Central, Pacífica, Oriental y Amazonía/Orinoquía).





**DANE**  
Para tomar decisiones  
Departamento Administrativo Nacional de Estadística

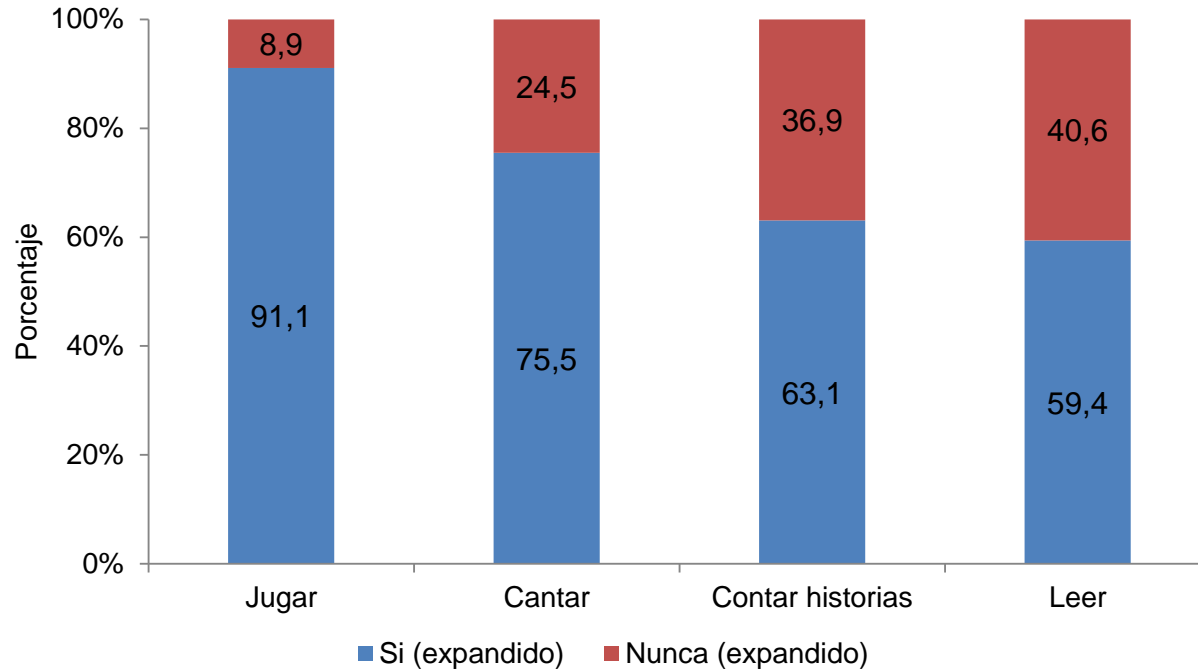
**60**  
AÑOS  
1953 — 2013

**PROSPERIDAD  
PARA TODOS**

## Resultados Módulo de Hábitos de Lectura, Consumo de Libros y Asistencia a Bibliotecas



## Actividades que se comparten en el hogar con los niños y niñas menores de 5 años



Fuente: Encuesta de Consumo Cultural 2012 / Módulo de Hábitos de Lectura, Consumo de Libros y Asistencia a Bibliotecas

**Nota:** Total hogares con niños y niñas menores de 5 años: 2.290

## Hogares en los cuales se leen con los niños y las niñas menores de 5 años



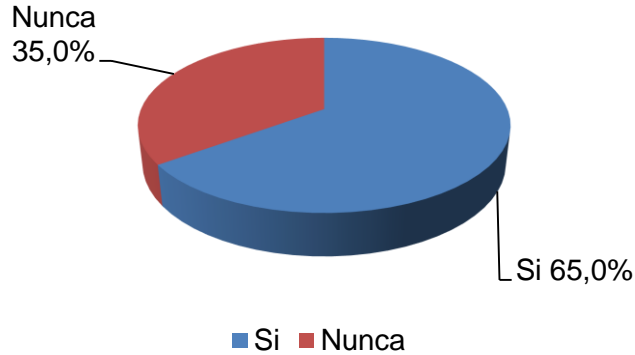
Fuente: Encuesta de Consumo Cultural 2012 / Módulo de Hábitos de Lectura, Consumo de Libros y Asistencia a Bibliotecas

## Frecuencia de la lectura en el hogar con los niños y niñas menores de 5 años



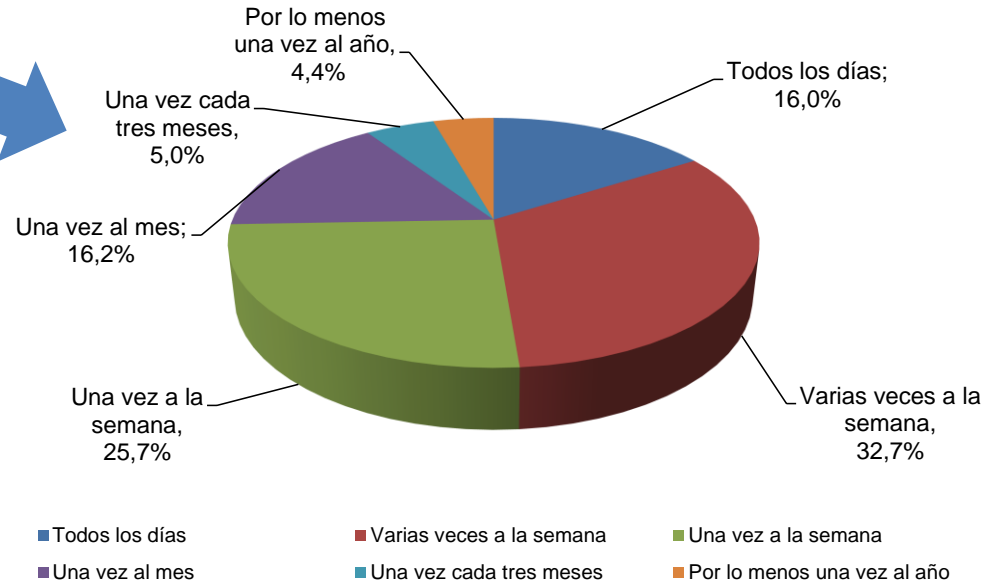
Fuente: Encuesta de Consumo Cultural 2012 / Módulo de Hábitos de Lectura, Consumo de Libros y Asistencia a Bibliotecas

## Hogares en los cuales se leen con los niños y las niñas de 5 a 11 años por entretenimiento



Fuente: Encuesta de Consumo Cultural 2012 / Módulo de Hábitos de Lectura, Consumo de Libros y Asistencia a Bibliotecas

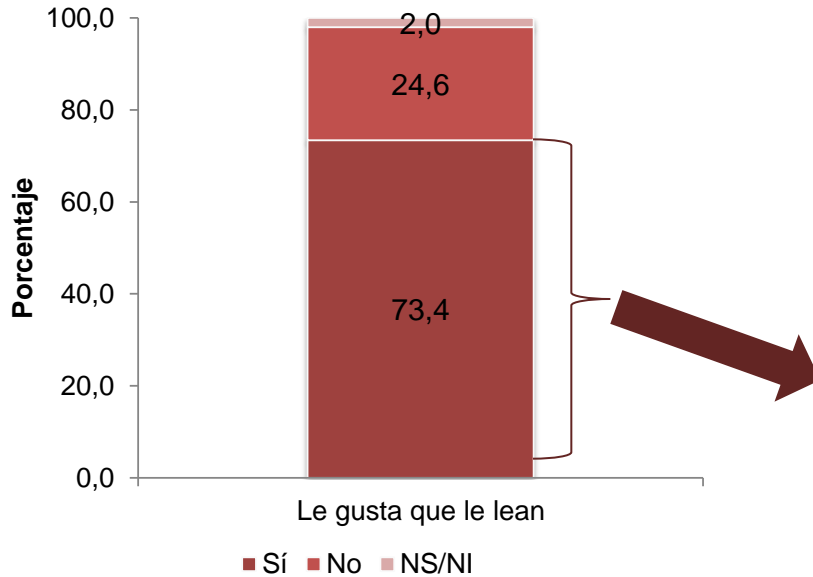
## Frecuencia de la lectura por entretenimiento en el hogar con los niños y niñas de 5 a 11 años



Fuente: Encuesta de Consumo Cultural 2012 / Módulo de Hábitos de Lectura, Consumo de Libros y Asistencia a Bibliotecas

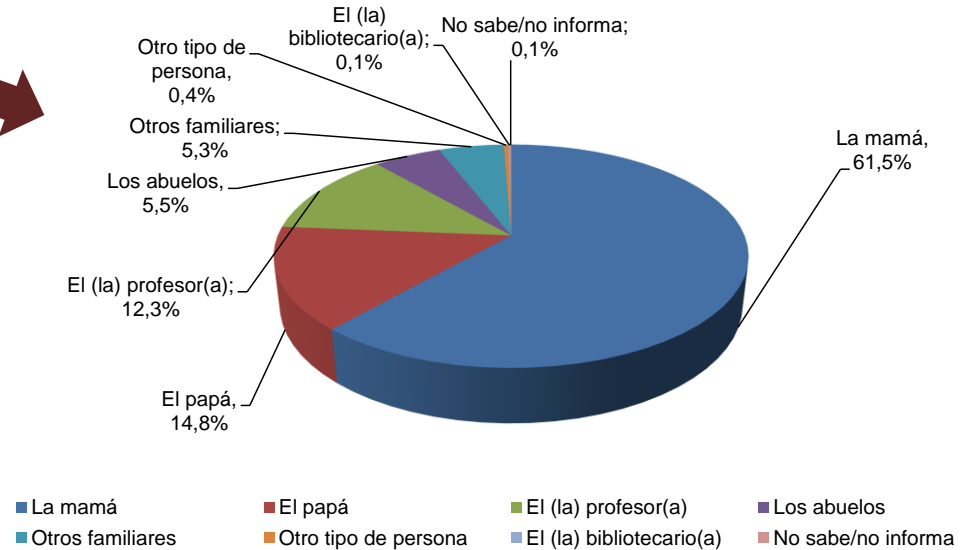
Nota: Total hogares con niños y niñas de 5 a 11 años: 3.324

## A ... ¿le gusta que le lean? (personas de 5 a 11 años)



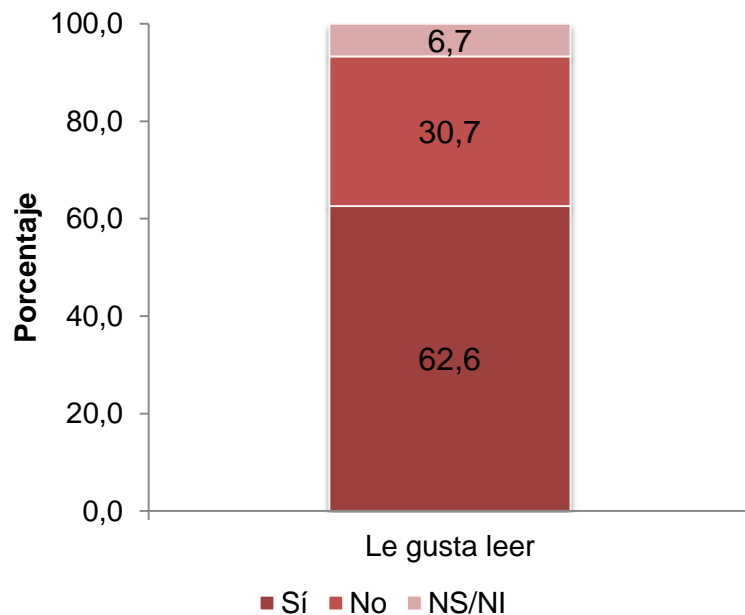
Fuente: Encuesta de Consumo Cultural 2012 / Módulo de Hábitos de Lectura, Consumo de Libros y Asistencia a Bibliotecas

## A ... ¿quién prefiere que le lea? (personas de 5 a 11 años)



Fuente: Encuesta de Consumo Cultural 2012 / Módulo de Hábitos de Lectura, Consumo de Libros y Asistencia a Bibliotecas

## A ... ¿le gusta leer? (personas de 5 a 11 años)



Fuente: Encuesta de Consumo Cultural 2012 / Módulo de Hábitos de Lectura, Consumo de Libros y Asistencia a Bibliotecas





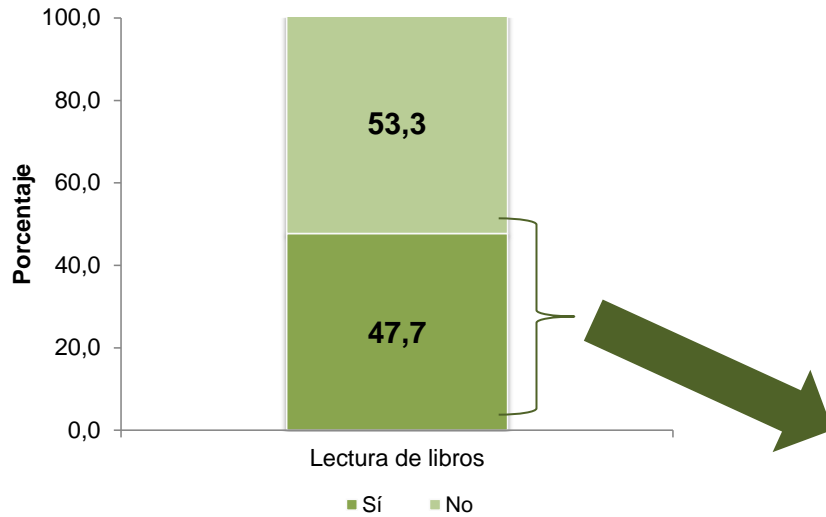
## Lectura de libros últimos 12 meses y últimos 3 meses (personas de 12 años y más)

<b>Indicador</b>	<b>Población</b>	<b>%</b>
Personas de 12 años y más	28.130	
Personas de 12 años y más que saben leer y escribir	26.798	95,3
Personas de 12 años y más que saben leer y escribir y que leyeron libros en los últimos 12 meses	12.796	47,7
Personas de 12 años y más que saben leer y escribir, que leyeron libros en los últimos 12 meses y leyeron libros en los últimos tres meses	8.695	67,9

<b>Indicador</b>	<b>%</b>
Personas de 12 años y más que leyeron libros en los últimos 12 meses (sobre el total de la población)	45,5%
Personas de 12 años y más que leyeron libros en los últimos 12 meses y leyeron libros en los últimos tres meses (sobre el total de la población)	30,9%

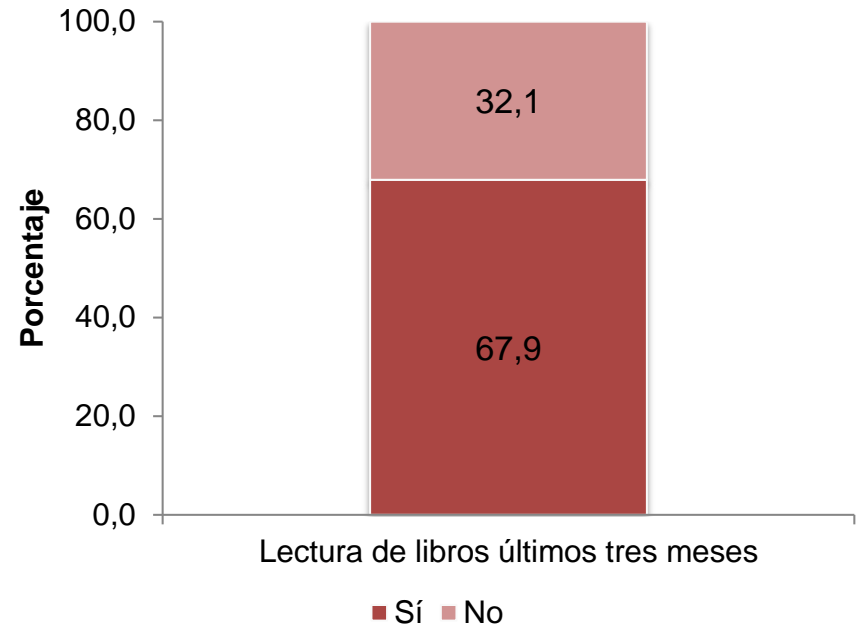
Fuente: Encuesta de Consumo Cultural 2012 / Módulo de Hábitos de Lectura, Consumo de Libros y Asistencia a Bibliotecas

## Lectura de libros en los últimos 12 meses (personas de 12 años y más)



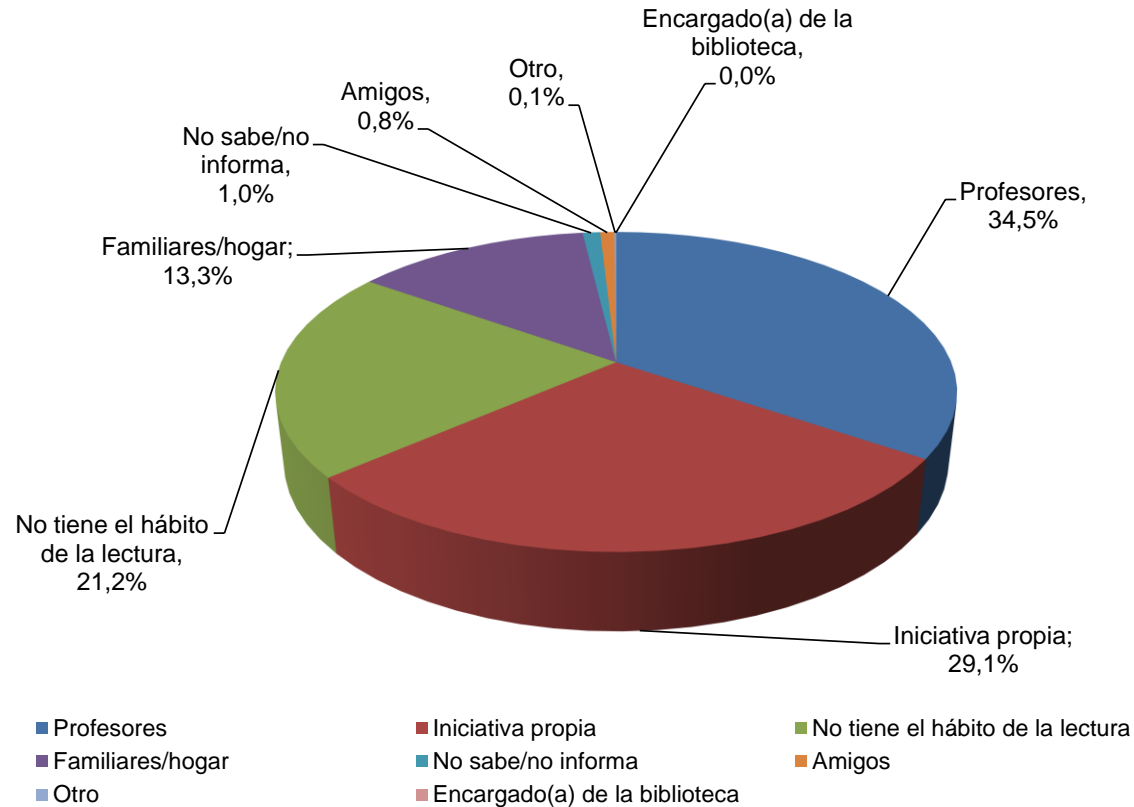
Fuente: Encuesta de Consumo Cultural 2012

## Lectura de libros en los últimos 3 meses (personas de 12 años y más)



Fuente: Encuesta de Consumo Cultural 2012 / Módulo de Hábitos de Lectura, Consumo de Libros y Asistencia a Bibliotecas

## Principalmente, ¿quién le creó el hábito de la lectura a ...? (personas de 12 años y más)



Fuente: Encuesta de Consumo Cultural 2012 / Módulo de Hábitos de Lectura, Consumo de Libros y Asistencia a Bibliotecas



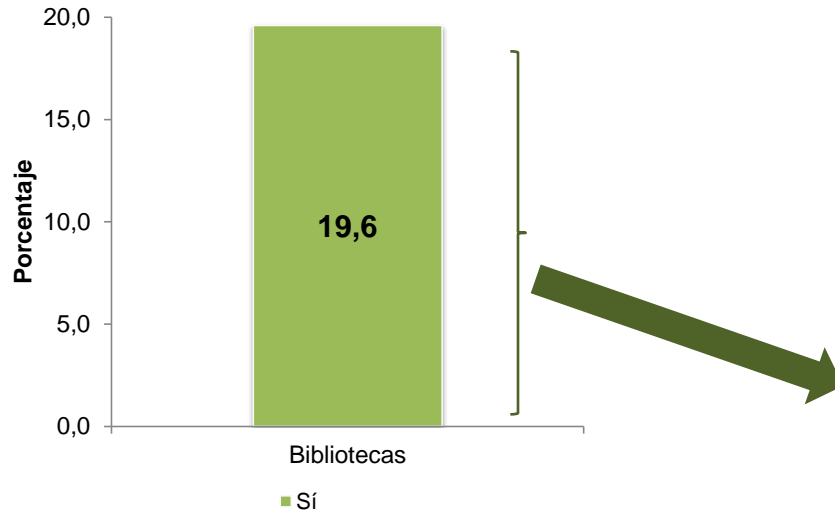
## Asistencia a bibliotecas últimos 12 meses y últimos 3 meses (personas de 12 años y más)

Indicador	Población	%
Personas de 12 años y más	28.130	
Personas de 12 años y más que asistieron a bibliotecas en los últimos 12 meses	5.521	19,6
Personas de 12 años y más que asistieron a bibliotecas en los últimos 12 meses y que asistieron en los últimos 3 meses	3.932	71,2

Indicador	%
Porcentaje de personas de 12 años y más que asistieron a bibliotecas en los últimos 3 meses (sobre el total de la población)	14,0

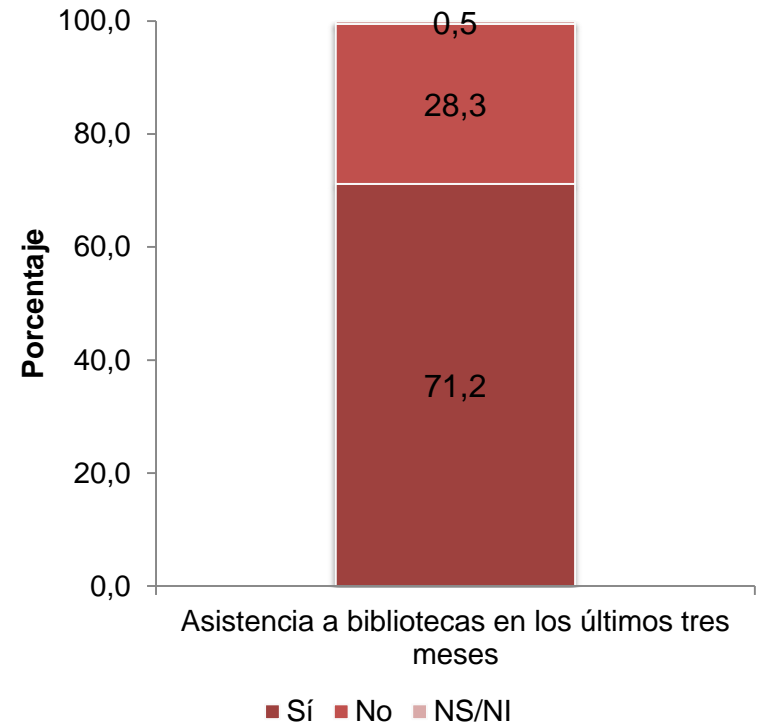
Fuente: Encuesta de Consumo Cultural 2012 / Módulo de Hábitos de Lectura, Consumo de Libros y Asistencia a Bibliotecas

## Asistencia a bibliotecas en los últimos 12 meses (personas 12 años y más)



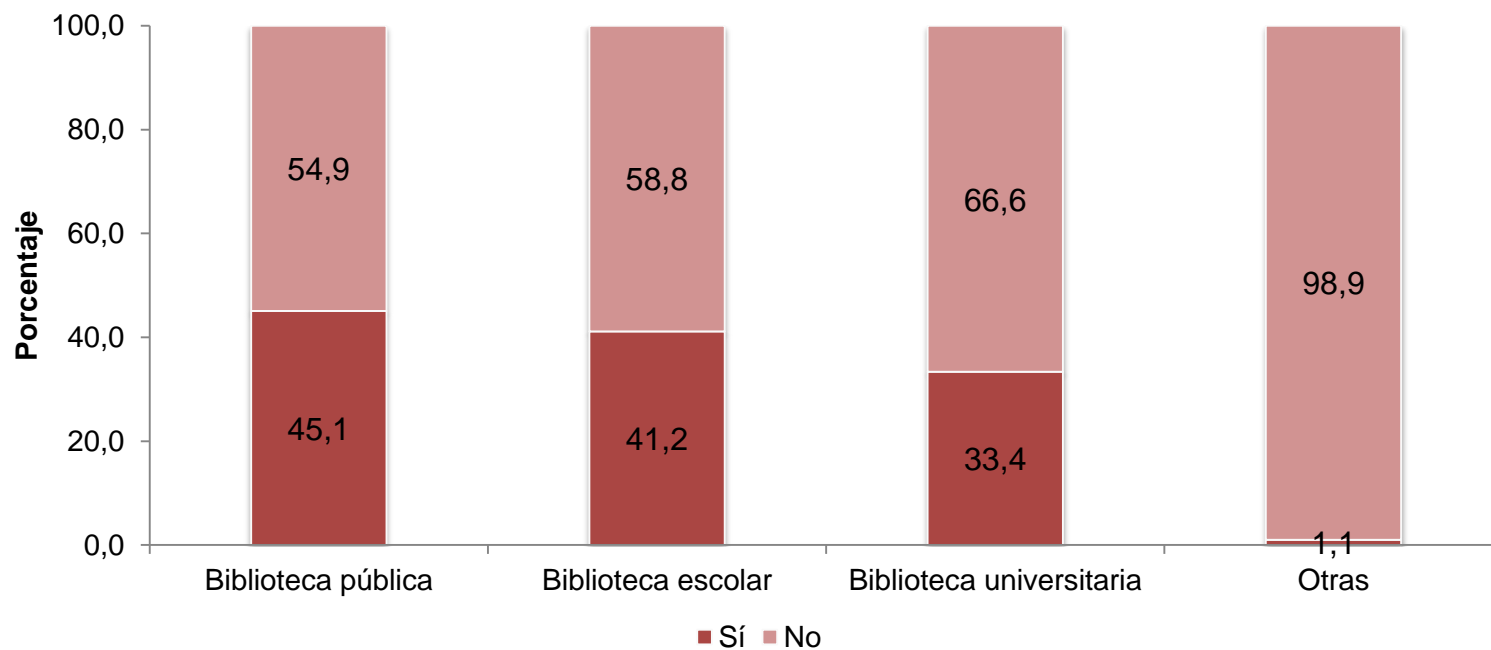
Fuente: Encuesta de Consumo Cultural 2012

## Asistencia a bibliotecas en los últimos 3 meses (personas de 12 años y más)



Fuente: Encuesta de Consumo Cultural 2012 / Módulo de Hábitos de Lectura, Consumo de Libros y Asistencia a Bibliotecas

## Asistencia a bibliotecas por tipo de biblioteca en los últimos tres meses (personas 12 años y más que sí asistieron)



Fuente: Encuesta de Consumo Cultural 2012 / Módulo de Hábitos de Lectura, Consumo de Libros y Asistencia a Bibliotecas



**DANE**  
Para tomar decisiones  
Departamento Administrativo Nacional de Estadística

**60**  
AÑOS  
1953 — 2013

**PROSPERIDAD  
PARA TODOS**

# ¡Gracias!

