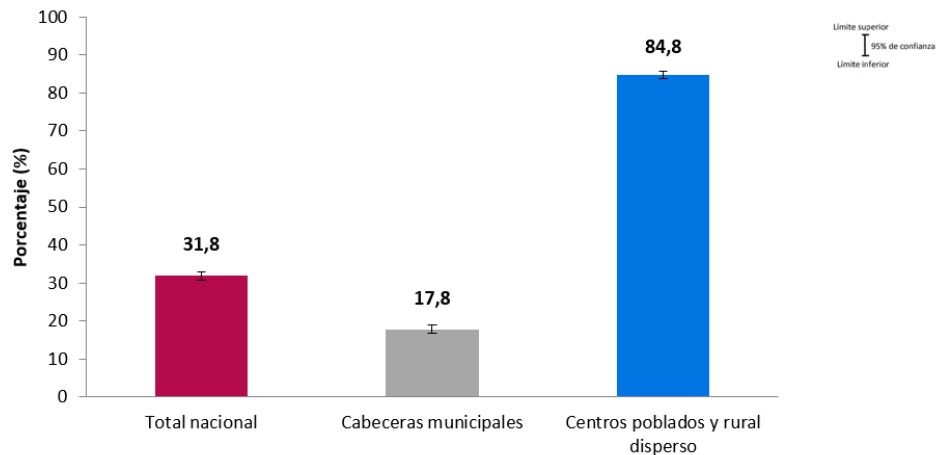


En 2019, el 31,8% de la población de 18 años y más en el país se identificó subjetivamente como campesina

Personas de 18 años y más que se identifican subjetivamente como campesinas Total nacional, cabeceras municipales, centros poblados y rural disperso 2019



Nota. Población de referencia: total de personas de 18 años y más; total nacional, 34.056 (en miles); cabeceras municipales, 26.936 (en miles); centros poblados y rural disperso, 7.120 (en miles). Los resultados se muestran para la opción de respuesta Sí en las dos preguntas de identificación subjetiva de población campesina.

Fuente: DANE, ECP-2019

- En 2019, el 48,7% de las personas de 18 años y más en Cauca se identificó de manera subjetiva como campesina, el 44,3% lo hizo en la región Oriental, y el 34,0% en la región Pacífica. En Bogotá D.C., por su parte, este porcentaje fue 10,0%.
- La educación media fue el nivel educativo más alto alcanzado por la población de 18 a 25 años (46,2%) y de 26 a 40 años (32,4%) que se identificó subjetivamente como campesina. En contraste, básica primaria fue el nivel más alto para las personas de 41 a 64 años (49,7%) y de 65 años y más (58,3%).
- El 90,9% de los hombres y el 92,3% de las mujeres que se identificaron campesinas en el país saben leer y escribir.
- La posición ideológica predominante de las personas que se identificaron subjetivamente como campesinas en la región Oriental fue "Centro" (48,7%); y en la región Central, "Derecha" (41,5%). Cauca concentró la mayor proporción con posición ideológica "Izquierda" (20,3%) en comparación con las demás regiones.
- El 90,1% de las mujeres que se consideraron campesinas se sintió satisfecho con la vida en general, mientras que este porcentaje en los hombres fue 89,7%.

Los siguientes resultados fueron obtenidos a través de la Encuesta de Cultura Política -ECP- 2019 que, en su componente de identificación y personas, incluyó la **identificación subjetiva** de la población campesina entendida como las personas de 18 años y más que contestaron SÍ a estas dos preguntas:

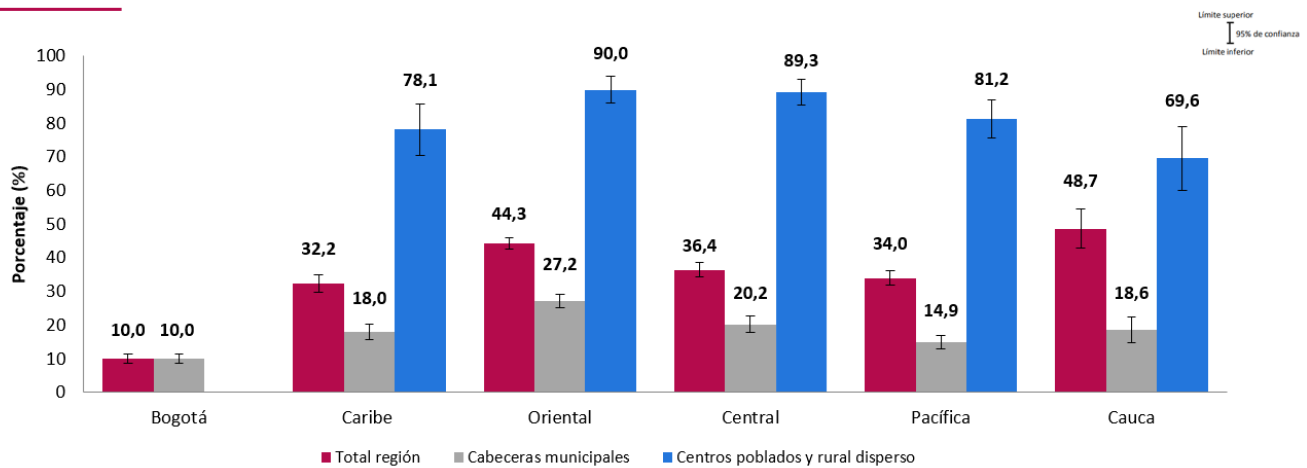
- ¿Usted se considera campesino(a)?
- ¿Usted considera que la comunidad en que vive es campesina?

Principales resultados – 2019

A nivel nacional, el 31,8% de las personas de 18 años y más se identificaron subjetivamente como campesinas; en las cabeceras municipales este porcentaje bajó a 17,8%, mientras que en los centros poblados y rural disperso se incrementó a 84,8%. Por otra parte, la mayor proporción de personas que se identificaron subjetivamente como campesinas en el país se encuentra en el rango de edad de 65 años y más (36,7%).

Desde la perspectiva de las regiones, el mayor porcentaje de identificación campesina se encuentra en Cauca (48,7%) y en la región Oriental (44,3%). En Bogotá D.C., por su parte, este porcentaje fue 10,0%.

Porcentaje de personas de 18 años y más, por regiones, que se identifican subjetivamente como campesinas Total nacional, cabeceras municipales, centros poblados y rural disperso 2019



Nota. Población de referencia: total de personas de 18 años y más; total nacional, 34.056 (en miles); cabeceras municipales, 26.936 (en miles); centros poblados y rural disperso, 7.120 (en miles). Los resultados se muestran para la opción de respuesta Sí en las dos preguntas de identificación subjetiva de población campesina.
Fuente: DANE. ECP-2019

Por otra parte, la educación media fue el nivel educativo más alto alcanzado por la población de 18 a 25 años (46,2%) y de 26 a 40 años (32,4%) que se identificó subjetivamente como campesina. En contraste, básica primaria fue el nivel más alto para las personas de 41 a 64 años (49,7%) y de 65 años y más (58,3%).

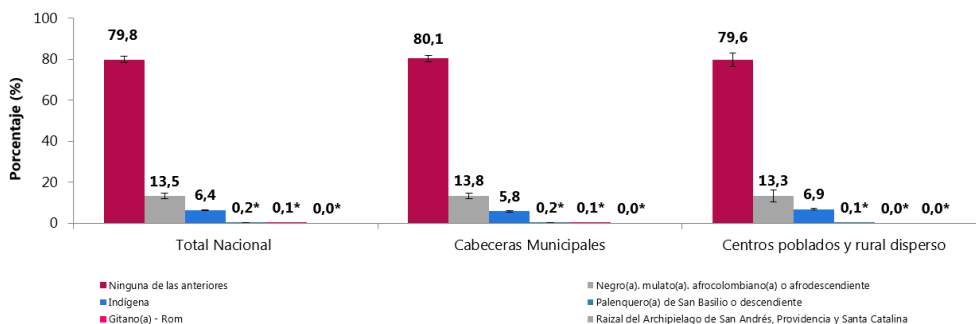
Porcentaje de personas de 18 años y más que se identifican subjetivamente como campesinas, por rangos de edad, según nivel educativo más alto alcanzado
Total nacional
2019

Nivel educativo	Total	IC	18 a 25	IC	26 a 40	IC	41 a 64	IC	65 y más	IC
Básica primaria (1° a 5°)	39,4	+1,3	11,9	+2,7	29,1	+2,3	49,7	+2,2	58,3	+2,7
Media (10° a 13°)	24,2	+1,2	46,2	+3,4	32,4	+2,2	17,6	+1,6	4,7	+1,1
Básica secundaria (6° a 9°)	15,1	+0,9	23,0	+3,4	17,5	+1,8	13,8	+1,3	5,8	+1,2
Superior (técnica, tecnológica, universitaria-pregrado)	10,9	+0,9	17,5	+2,5	15,3	+1,7	8,0	+1,1	3,1	+0,9
Ninguno	9,3	+0,9	1,4	+0,8	4,1	+1,0	9,8	+1,4	26,9	+2,7
Posgrado (especialización, maestría, doctorado)	0,9	+0,2	0,0*	+0,0	1,4*	+0,5	0,8*	+0,3	0,9*	+0,5
Preescolar	0,1	+0,1	0,0*	+0,1	0,2	+0,3	0,2*	+0,1	0,0*	+0,1

Nota. Población de referencia. Total de personas que se identifican subjetivamente como campesinas: total nacional, 10.822 (en miles); cabeceras municipales, 4.785 (en miles); centros poblados y rural disperso, 6.038 (en miles).
Nivel educativo más alto alcanzado y grados: Ninguno; Preescolar; Básica primaria (1° a 5°); Básica secundaria (6° a 9°); Media (10° a 13°); Superior (técnica, tecnológica, universitaria-pregrado); Posgrado (especialización, maestría, doctorado). No se incluye la opción de respuesta "No sabe/No informa".
*Las cifras contienen datos con baja precisión debido a prevalencias muy bajas cuyos coeficientes de variación estimados superan el 15%.
Fuente: DANE, ECP-2019

A nivel nacional, el 13,5% de la población que se identificó subjetivamente como campesina también se autorreconoció como negro(a), mulato(a), afrocolombiano(a) o afrodescendiente; y el 6,4% como indígena. El 79,8% no se autorreconoció con alguna etnia.

Porcentaje de personas de 18 años y más que se identifican subjetivamente como campesinas, según autorreconocimiento étnico
Total nacional, cabeceras municipales, centros poblados y rural disperso
2019



Nota. Población de referencia: total de personas de 18 años y más; total nacional, 34.056 (en miles); cabeceras municipales, 26.936 (en miles); centros poblados y rural disperso, 7.120 (en miles). La pregunta es de respuesta única.
*Las cifras contienen datos con baja precisión debido a prevalencias muy bajas cuyos coeficientes de variación estimados superan el 15%.
Fuente: DANE, ECP-2019

Por último, el 91,6% de las personas de 18 años y más que se consideraron subjetivamente campesinas en el país saben leer y escribir. Por sexo, y también a nivel nacional, el 90,9% de los hombres y el 92,3% de las mujeres que se identificaron campesinas saben leer y escribir. Por regiones, en Bogotá D.C. se encuentra la mayor proporción de personas alfabetas (97,4%), mientras que la región Caribe tiene el menor porcentaje (85,0%).

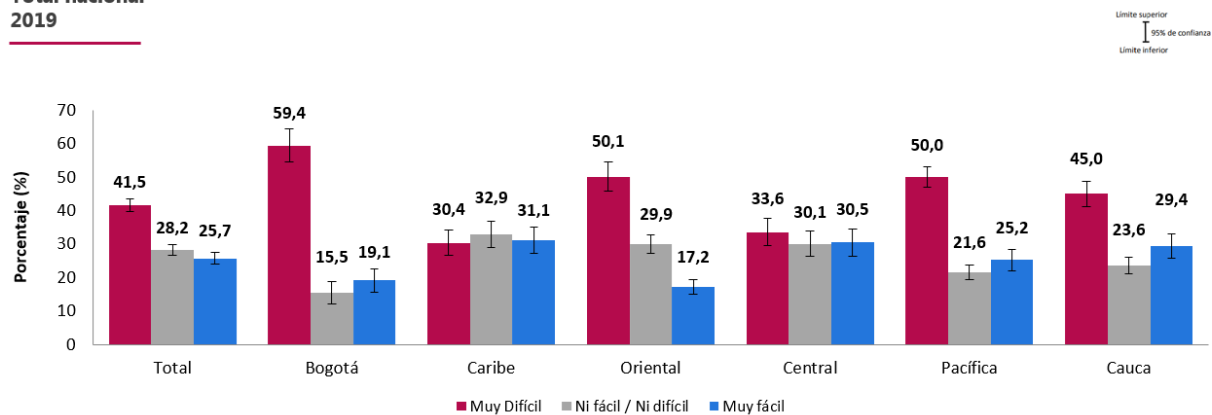
Participación

A nivel nacional, el 21,2% de las personas de 18 años y más que se consideraron población campesina informaron pertenecer por lo menos a un grupo, organización o instancia.

De acuerdo con el grado de dificultad para organizarse con otros miembros de la comunidad y trabajar por una causa común, el 59,4% de la población que se identificó como campesina en Bogotá D.C. lo consideró "Muy difícil". En la regiones Oriental y Pacífica este porcentaje fue 50,1% y 50,0%, respectivamente. Por el contrario, el 31,1% y el 30,5% de los identificados como campesinos en las regiones Caribe y Central lo calificó como "Muy fácil".

Porcentaje de personas de 18 años y más que se identifican subjetivamente como campesinas, por regiones, según percepción sobre el grado de dificultad para organizarse con otros miembros de la comunidad y trabajar por una causa común

Total nacional
2019



Nota. Población de referencia. Total de personas que se identifican subjetivamente como campesinas: total nacional, 10.822 (en miles). Para estos porcentajes se utilizó una escala de importancia de 1 a 5, donde los valores 1 y 2 corresponden a "Muy Difícil"; 3 a "Indiferente Ni fácil / Ni difícil"; 4 y 5 a "Muy fácil". Se excluye la categoría de la escala correspondiente a 99: "No sabe, no informa".
Fuente: DANE, ECP-2019

Elecciones y partidos políticos

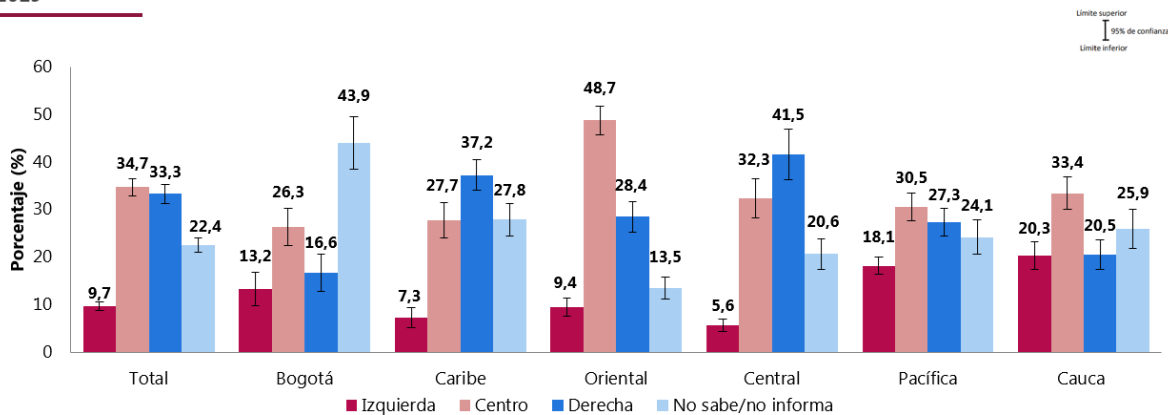
El 77,7% de los hombres y el 77,9% de las mujeres a nivel nacional que se consideraron población campesina informaron haber votado en las elecciones presidenciales de 2018. La región Caribe tiene la mayor proporción de personas identificadas como campesinas que sí votaron (81,1%), seguida de la región Pacífica (80,1%). En contraste, este porcentaje fue 67,4% en Bogotá D.C. y 75,8% en la región Central.

A nivel nacional, las principales razones por las que esta población no votó en las elecciones presidenciales de 2018 fueron: le faltó inscribir la cédula (37,0%), el desinterés (36,5%), y porque los candidatos prometen y no cumplen (32,2%).

En 2019 la posición ideológica predominante de las personas identificadas subjetivamente como campesinas en la región Oriental fue "Centro" (48,7%); y en la región Central, "Derecha" (41,5%). Por su parte, Cauca concentró la mayor proporción de población considerada campesina con posición ideológica "Izquierda" (20,3%).

Porcentaje de personas de 18 años y más que se identifican subjetivamente como campesinas, por regiones, según posición ideológica

Total nacional
2019



Nota. Población de referencia: Total de personas que se identifican subjetivamente como campesinas, total nacional 10.822 (en miles).

Pregunta: "Las personas cuando piensan en política utilizan los términos Izquierda y Derecha. En una escala de 1 a 10, donde 1 significa Izquierda y 10 significa Derecha, ¿dónde se ubicaría usted?". Los resultados muestran la agrupación de los valores de 1 a 4 como Izquierda, 5 a 6 como Centro, de 7 a 10 como Derecha, y la respuesta 99 como: No sabe, no informa.

Fuente: DANE. ECP-2019

DIMPE – GIT Capital Social

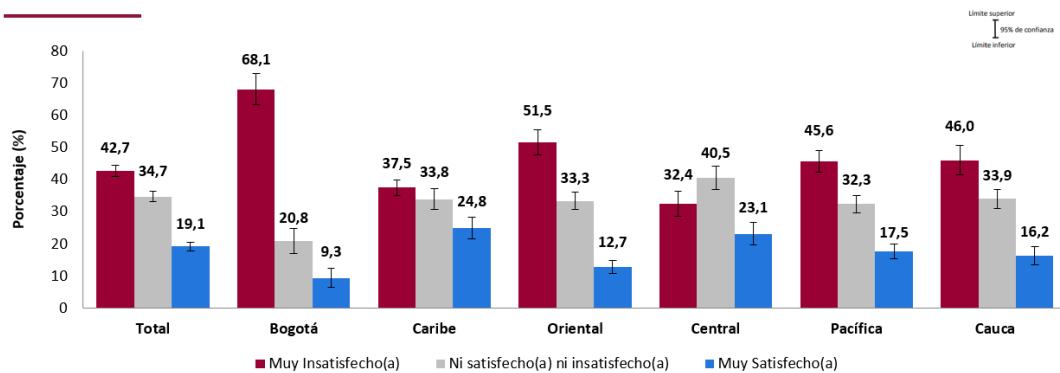
Democracia

El 35,2% de las personas de 18 años y más que se identificaron subjetivamente campesinos consideró que el país es democrático, el 51,8% lo percibe medianamente democrático, y el 12,9% como no democrático.

En cuanto a la satisfacción con la forma en que la democracia funciona en Colombia, la mayor proporción de personas consideradas campesinas que están muy satisfechas se encuentra en la región Caribe (24,8%), mientras que Bogotá D.C. tiene el más alto porcentaje de población muy insatisfecha (68,1%).

Porcentaje de personas de 18 años y más que se identifican subjetivamente como campesinas, por regiones, según su satisfacción con la forma en que la democracia funciona en Colombia

Total nacional
2019



Nota. Población de referencia: Total de personas que se identifican subjetivamente como campesinas, total nacional 10.822 (en miles). Para estos porcentajes se utilizó una escala de satisfacción de 1 a 5, donde los valores 1 y 2 corresponden a "Muy Insatisfecho(a)"; 3 a "Ni satisfecho(a) ni insatisfecho(a)"; 4 y 5 a "Muy Satisfecho(a)". Se excluye la categoría de la escala correspondiente a 99: "No sabe, no informa".

Fuente: DANE. ECP-2019

DIMPE - GIT Capital Social

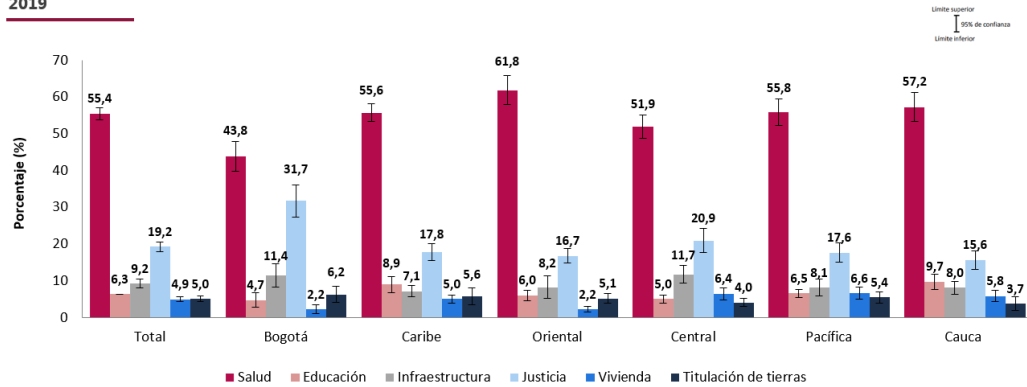
Según la confianza en las instituciones y/o actores, el 39,1% de la población identificada subjetivamente como campesina a nivel nacional confía mucho en las Fuerzas Militares (Ejército, Armada y Fuerza Aérea), el 32,5% en la Policía Nacional y el 31,4% en la Presidencia de la República.

Corrupción

La región Oriental concentra la mayor proporción de personas que se identifica como campesinas y que consideran que en la salud se presentan los casos más graves de corrupción en el sector público (61,8%). Por su parte, en Bogotá D.C. el 31,7% cree que se presentan en la justicia, mientras que el 9,7% en Cauca lo considera en la educación.

Porcentaje de personas de 18 años y más que se identifican subjetivamente como campesinas, por regiones, según el área o asunto donde consideran se presentan los casos mas graves de corrupción en el sector público

Total nacional
2019



Nota. Población de referencia: total de personas que se identifican subjetivamente como campesinas, total nacional 10.822 (en miles).
Pregunta de respuesta única.

Fuente: DANE, ECP-2019

DIMPE - GTT Capital Social

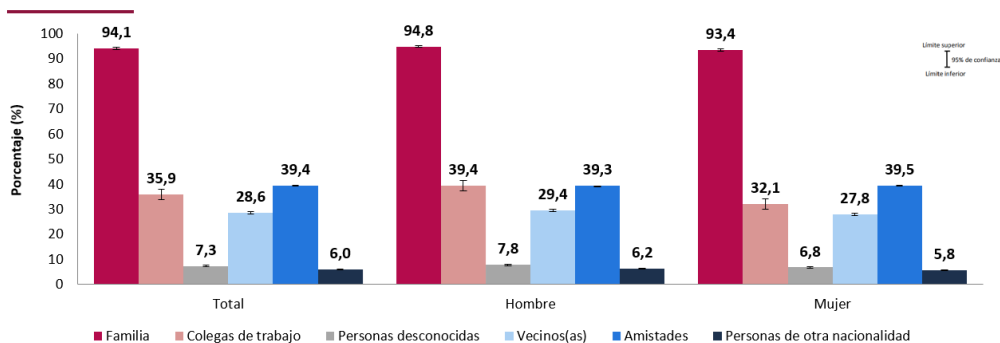
Capital social

El 67,1% de la población que se consideró subjetivamente campesina cuenta con una red de apoyo y confianza. En el total nacional, dicha red está conformada en promedio por 6,1 personas.

De acuerdo con el grado de confianza que tienen en diferentes grupos de personas, el 94,1% de las personas que consideraron campesinas confía mucho en la familia, el 39,4% en las amistades, y el 35,9% en los colegas de trabajo.

Porcentaje de personas de 18 años y más que se identifican subjetivamente como campesinas, por sexo, según el grado de confianza que tienen en diferentes grupos de personas (confía mucho)

Total nacional
2019



Nota. Población de referencia: total de personas que se identifican subjetivamente como campesinas, total nacional 10.822 (en miles).

Para estos porcentajes se utilizó una escala de confianza donde 1 significa nada de confianza y 5 mucha confianza, los resultados obtenidos reflejan el nivel de confianza para los puntajes más altos de la escala (son estos 4 y 5) que se refieren a confía mucho.

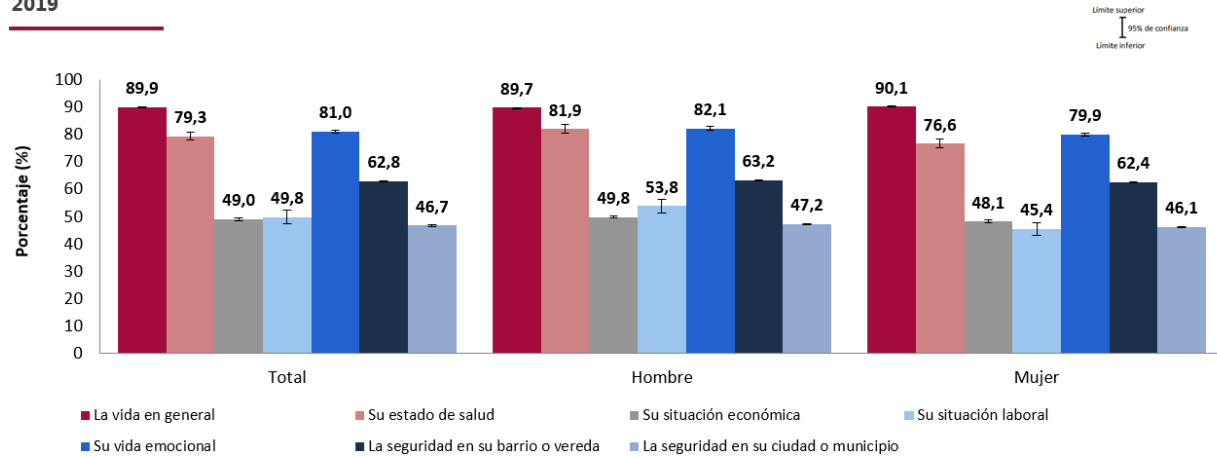
Fuente: DANE, ECP-2019

DIMPE - GTT Capital Social

Finalmente, el 89,9% de las personas que se identificaron subjetivamente como campesinas se sintió satisfecho con la vida en general, el 81,0% con su vida emocional, y el 79,3% con su estado de salud.

Porcentaje de personas de 18 años y más que se identifican subjetivamente como campesinas, por sexo, según que tan satisfechas se sienten con la vida en general y otros aspectos (satisfecho)

**Total nacional
2019**



Nota. Población de referencia: total de personas que se identifican subjetivamente como campesinas, total nacional 10.822 (en miles). Para estos porcentajes se utilizó una escala de satisfacción de 1 a 5, donde los valores 1 y 2 corresponden a "Insatisfecho(a)"; 3 a "Ni satisfecho(a) ni insatisfecho(a)"; 4 y 5 a "Satisfecho(a)". Se presentan los resultados para las categorías 4 y 5 "Satisfecho".

Fuente: DANE. ECP-2019

DIMPE – GIT Capital Social

Acerca de

Encuesta de Cultura Política -ECP-

El DANE, como entidad responsable del Sistema Estadístico Nacional –SEN–, acorde con las políticas públicas, y consciente de la necesidad de dotar al país de un sistema de información capaz de generar conocimiento esencial sobre la realidad política y sus tendencias, ha planteado proyectos orientados en la producción de información estadística relacionada con temas políticos y culturales.

De esta manera, en el marco de las investigaciones relacionadas con participación ciudadana, procesos electorales, partidos políticos y democracia, el DANE viene trabajando en la operación estadística denominada Encuesta de Cultura Política -ECP-. Esta tiene como objetivo generar información que permita caracterizar aspectos de la cultura política colombiana, acumulación de capital social, participación en escenarios comunitarios y confianza, basados en las percepciones y prácticas de los ciudadanos sobre su entorno político y social, como insumo para diseñar políticas públicas dirigidas a fortalecer la democracia y la convivencia pacífica colombiana.

La Encuesta de Cultura Política tiene una periodicidad bienal y se ha aplicado desde 2011 proporcionando resultados para total cabeceras municipales y para la cabecera de cinco regiones: Bogotá, Caribe, Oriental, Central y Pacífica. Hasta el 2017 la encuesta ofrecía resultados solo para el área urbana. En 2019 amplió su cobertura al área rural del país. Las regiones desagregadas son Caribe, Oriental, Central y Pacífica, la cabecera municipal de Bogotá, además del total nacional. De igual manera, el departamento del Cauca contó con representatividad individual. La ECP 2019 fue aplicada en los meses de julio y agosto.

Además de la ampliación de cobertura, presentó como novedad la inclusión de la temática Capital Social, con la cual se busca caracterizar el nivel de este recurso en la sociedad colombiana, mediante un conjunto de preguntas que miden de forma básica sus diferentes dimensiones: el tamaño y características de las redes de apoyo; la confianza interpersonal y en las instituciones; los niveles de reciprocidad positiva y negativa en los que están dispuestos a involucrarse las personas, entre otros aspectos.

Bogotá D.C.
24 de marzo de 2020

Encuesta de Cultura Política (ECP)
Identificación subjetiva de la población campesina
2019

Igualmente, en el marco del cumplimiento del llamado de atención realizado por la Corte Suprema de Justicia con la sentencia STP2028 de 2018, el DANE acordó con la Mesa de Expertos sobre el Campesinado, en la que participan el Ministerio de Agricultura y Desarrollo Rural, la Defensoría del Pueblo, la Procuraduría General de la Nación y el Instituto Colombiano de Antropología e Historia -ICANH-, la inclusión de tres preguntas de identificación subjetiva del campesinado en la ECP, las cuales servirán para la caracterización de esta población, y para la eventual definición del concepto Campesino.



@DANE_Colombia



/DANEColombia



/DANEColombia



DANEColombia

Si requiere información adicional, contáctenos a través del correo
contacto@dane.gov.co

Departamento Administrativo Nacional de Estadística –DANE
Bogotá, Colombia

www.dane.gov.co