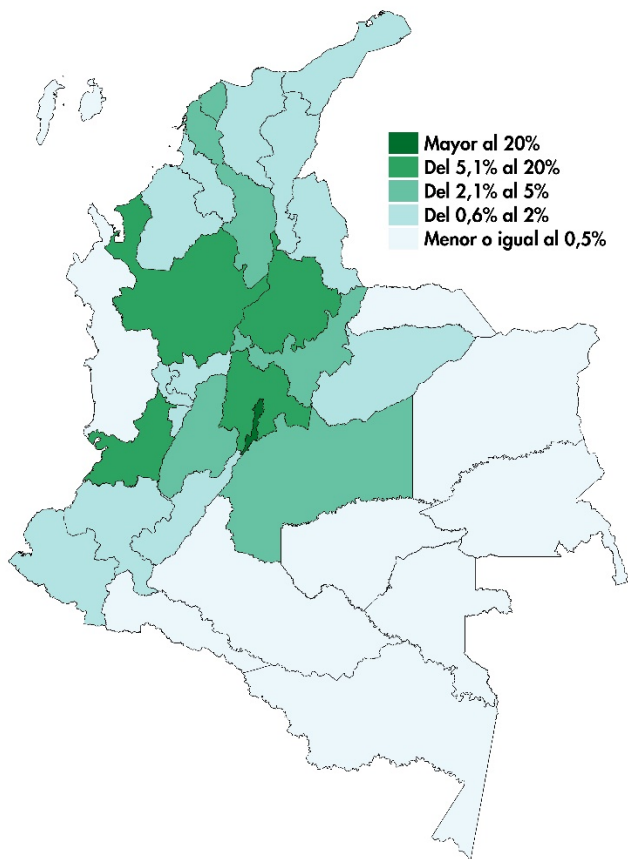


Cuentas departamentales

Producto Interno Bruto por departamento 2021 preliminar

Producto Interno Bruto por departamentos Participación porcentual a precios corrientes 2021^{Pr}



- El Producto Interno Bruto de Colombia creció 10,7% en 2021 preliminar, la cifra más alta registrada en la historia de las cuentas nacionales.
- Las primeras tres economías del país (Bogotá, Antioquia y Valle del Cauca) concentraron la mitad de la economía del país.
- 10,7% fue el crecimiento del país, 11 departamentos presentaron un mayor crecimiento respecto al país y 21 departamentos y Bogotá D.C. crecieron menos que el nacional.
- La economía nacional estuvo valorada en 1.177 billones de pesos en 2021^{Pr}; Bogotá D.C. con 298 billones, representó la cuarta parte del país.
- En el país, el PIB por habitante en 2021^{Pr} fue de 23,1 millones de pesos, ocho departamentos registraron un valor por encima del nacional.

Fuente: DANE, Cuentas nacionales.
^{Pr}preliminar

Para 2021^{Pr}, el PIB nacional fue de 1.177 billones de pesos, a precios corrientes.

Los departamentos con mayor PIB son Bogotá D.C. y Antioquia con 298,3 y 176,5 billones de pesos, respectivamente. Por su parte, los departamentos con menor PIB son Vaupés y Guainía con 323 y 431 miles de millones de pesos, respectivamente.

Producto Interno Bruto por departamento Miles de millones de pesos a precios corrientes 2021^{Pr}

Departamentos	2021pr		Departamentos	2021pr	
	Posición	Miles de millones de pesos		Posición	Miles de millones de pesos
Bogotá D.C.	1	298.268	Nariño	18	17.971
Antioquia	2	176.451	Casanare	19	17.236
Valle del Cauca	3	114.864	Magdalena	20	15.996
Santander	4	74.025	La Guajira	21	14.466
Cundinamarca	5	72.481	Quindío	22	9.733
Atlántico	6	52.311	Sucre	23	9.659
Bolívar	7	41.698	Arauca	24	6.310
Meta	8	39.459	Chocó	25	4.856
Boyacá	9	30.803	Caquetá	26	4.670
Tolima	10	25.221	Putumayo	27	4.091
Cesar	11	23.037	San Andrés y Providencia*	28	1.761
Cauca	12	21.107	Guaviare	29	931
Córdoba	13	20.570	Amazonas	30	880
Caldas	14	19.745	Vichada	31	775
Huila	15	19.473	Guainía	32	431
Risaralda	16	19.263	Vaupés	33	323
Norte de Santander	17	18.360	COLOMBIA		1.177.225

Fuente: DANE, Cuentas nacionales.

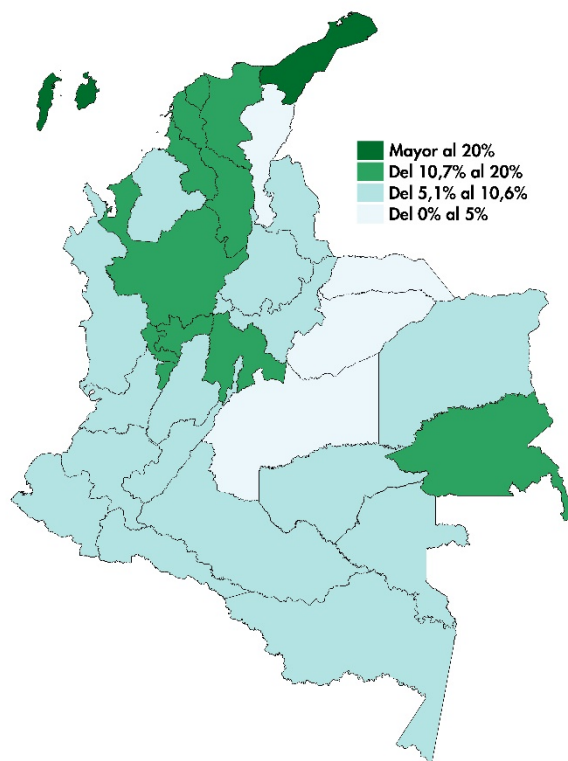
*San Andrés, Providencia y Santa Catalina (Archipiélago)

^{Pr}preliminar

Para 2021^{Pr}, Bogotá D.C., Antioquia y Valle del Cauca concentraron la mitad del PIB nacional. Si se le suman las siguientes tres economías en participación (Santander, Cundinamarca y Atlántico), juntas representaron el 67,0% del PIB de Colombia.

El PIB nacional presentó un crecimiento de 10,7% en 2021^{Pr}, respecto al año 2020^P. De los 32 departamentos y Bogotá D.C., 11 departamentos presentaron un mayor crecimiento al nacional, entre ellos, los departamentos de La Guajira (32,5%), San Andrés, Providencia y Santa Catalina (26,6%), Antioquia (13,7%), Atlántico (12,4%) y Cundinamarca (11,6%). Por su parte, los 22 departamentos restantes presentaron un menor crecimiento respecto al comportamiento nacional, entre ellos, los departamentos de Bogotá D.C. (10,6%), Valle del Cauca (9,8%), Santander (9,5%) y Meta (2,4%).

Producto Interno Bruto por departamento Tasas de crecimiento en volumen¹ 2021^{Pr}

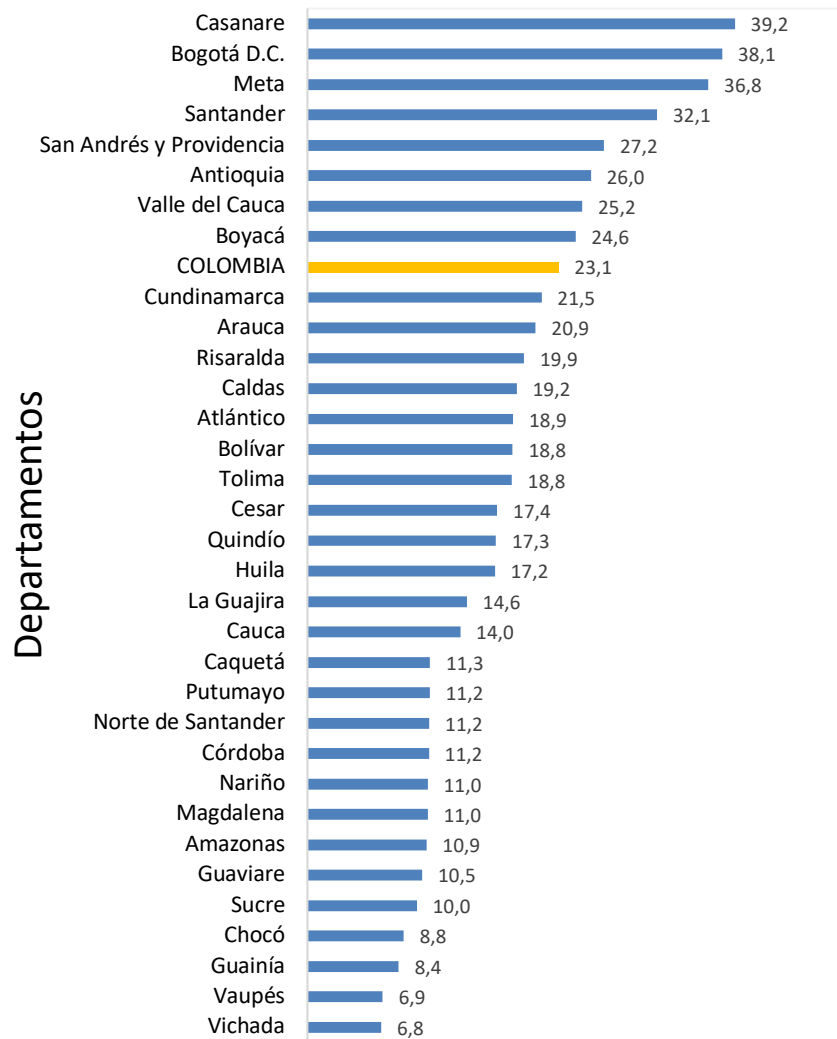


Fuente: DANE, Cuentas nacionales.
^{Pr} preliminar

Para 2021^{Pr}, el PIB nacional por habitante fue de 23,1 millones de pesos. Los departamentos que registraron un PIB por habitante mayor al nacional fueron: Casanare, Bogotá D.C., Meta, Santander, San Andrés y Providencia y Santa Catalina, Antioquia, Valle del Cauca y Boyacá.

Producto Interno Bruto departamental por habitante*

Millones de pesos a precios corrientes
2021^{Pr}



Fuente: DANE, Cuentas nacionales.

*La población corresponde a la actualizada en el CNPV, 2018

^{Pr}preliminar

El valor agregado nacional presentó un crecimiento de 10,4% en 2021^P, respecto al año 2020^P. Las actividades económicas que presentaron el mayor crecimiento de acuerdo con su contribución, fueron comercio al por mayor y al por menor, transporte, alojamiento y servicios de comida (20,9%), seguido de la industria manufacturera (16,4%) y administración pública y defensa, educación y salud (7,6%).

Antioquia, Bogotá D.C, y Valle del Cauca contribuyeron en mayor medida dentro de las actividades de comercio al por mayor y al por menor, transporte, alojamiento y servicios de comida. En la industria manufacturera los departamentos que más contribuyeron fueron Antioquia, Bogotá D.C, y Cundinamarca y en la Administración pública y defensa, educación y salud, los departamentos que más contribuyeron fueron Bogotá D.C, Antioquia y Valle del Cauca.



@DANE_Colombia



/DANEColombia



/DANEColombia



DANEColombia

Si requiere información adicional, contáctenos a través del correo
contacto@dane.gov.co

Departamento Administrativo Nacional de Estadística –DANE
Bogotá, Colombia

www.dane.gov.co