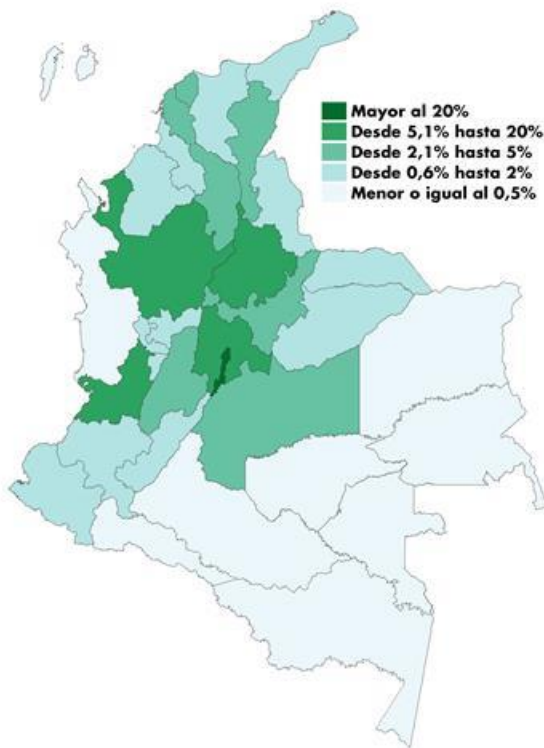


## Cuentas departamentales

### Producto Interno Bruto por departamento 2019 preliminar

**Gráfico 1. Producto Interno Bruto por departamentos**  
Participación porcentual a precios corrientes  
2019<sup>Pr</sup>



**Fuente:** DANE, Cuentas nacionales.  
<sup>Pr</sup>preliminar

- Colombia aumentó su PIB en 3,3% en el año 2019 preliminar, la cifra más alta de los últimos 5 años.
- Las primeras tres economías del país (Bogotá, Antioquia y Valle del Cauca) concentraron la mitad de la economía del país.
- 3,3% fue el crecimiento del país; 18 departamentos registraron un crecimiento por encima del país, 15 lo hicieron por debajo.
- La economía nacional estuvo valorada en 1.062 billones de pesos en el año 2019<sup>Pr</sup>; Bogotá D.C. con 271 billones representó la cuarta parte del país.
- En el país, el PIB por habitante en 2019<sup>Pr</sup> fue de 21,5 millones de pesos, ocho departamentos registraron un valor por encima al nacional.

Para el año 2019pr, el PIB nacional es 1.061.730 miles de millones de pesos, a precios corrientes. Los departamentos con mayor PIB son Bogotá D.C. y Antioquia con 270.776 y 153.518 miles de millones de pesos, respectivamente.

Por su parte, los departamentos con menor PIB son Vaupés y Guainía con 306 y 410 miles de millones de pesos, respectivamente.

**Tabla 1. Producto Interno Bruto por departamento**  
**Miles de millones de pesos a precios corrientes**  
**2019<sup>pr</sup>**

Departamentos	2019pr		Departamentos	2019pr	
	Posición	Miles de millones de pesos		Posición	Miles de millones de pesos
Bogotá D. C.	1	270.776	Norte Santander	18	16.322
Antioquia	2	153.518	Nariño	19	15.977
Valle	3	103.179	Magdalena	20	14.190
Santander	4	68.672	La Guajira	21	11.395
Cundinamarca	5	64.063	Sucre	22	8.797
Atlántico	6	46.848	Quindío	23	8.595
Meta	7	39.393	Arauca	24	5.755
Bolívar	8	38.751	Caquetá	25	4.381
Boyacá	9	28.849	Chocó	26	4.302
Tolima	10	22.525	Putumayo	27	4.102
Cesar	11	21.376	San Andrés y Providencia	28	1.633
Cauca	12	18.917	Guaviare	29	874
Córdoba	13	18.616	Amazonas	30	819
Huila	14	17.195	Vichada	31	699
Risaralda	15	17.053	Guainía	32	410
Caldas	16	16.937	Vaupés	33	306
Casanare	17	16.504	<b>COLOMBIA</b>		<b>1.061.730</b>

**Fuente:** DANE, Cuentas nacionales.

\*San Andrés, Providencia y Santa Catalina (Archipiélago)

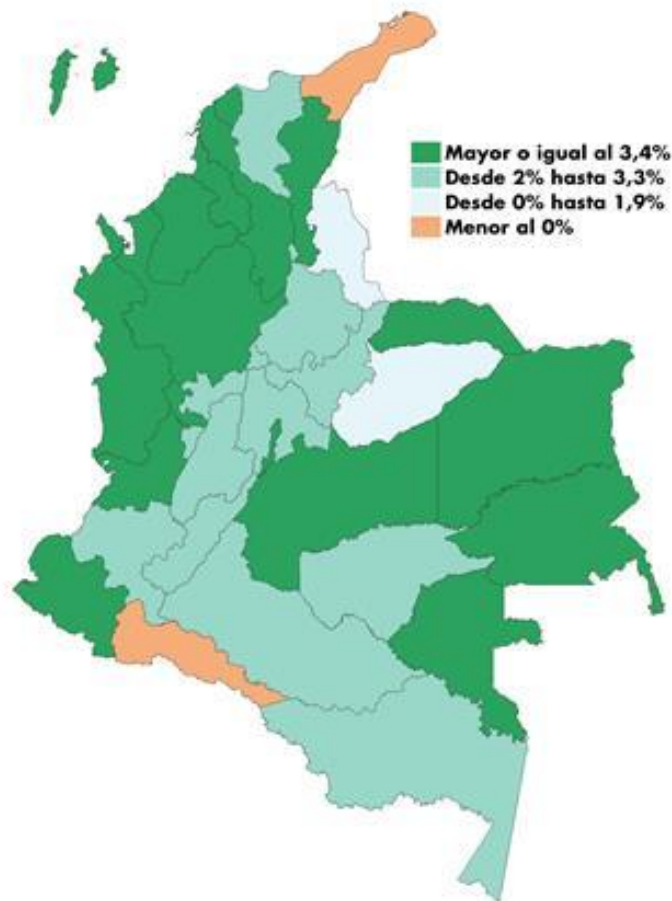
<sup>pr</sup>preliminar

Para el año 2019<sup>pr</sup>, Bogotá D.C., Antioquia y Valle del Cauca concentraron la mitad del PIB nacional; si se le suman las siguientes tres economías en participación (Santander, Cundinamarca y Atlántico), juntas representaron el 67% del PIB de Colombia.

El PIB nacional presenta un crecimiento de 3,3% en el año 2019<sup>Pr</sup> con respecto al año 2018<sup>P</sup>. Los departamentos que presentan crecimientos por encima del nacional son Bogotá D.C., Antioquia y Valle del Cauca, con 3,5%.

Los departamentos de La Guajira (-0,8%) y Putumayo (-3,2%) registran crecimiento negativo en su Producto Interno Bruto.

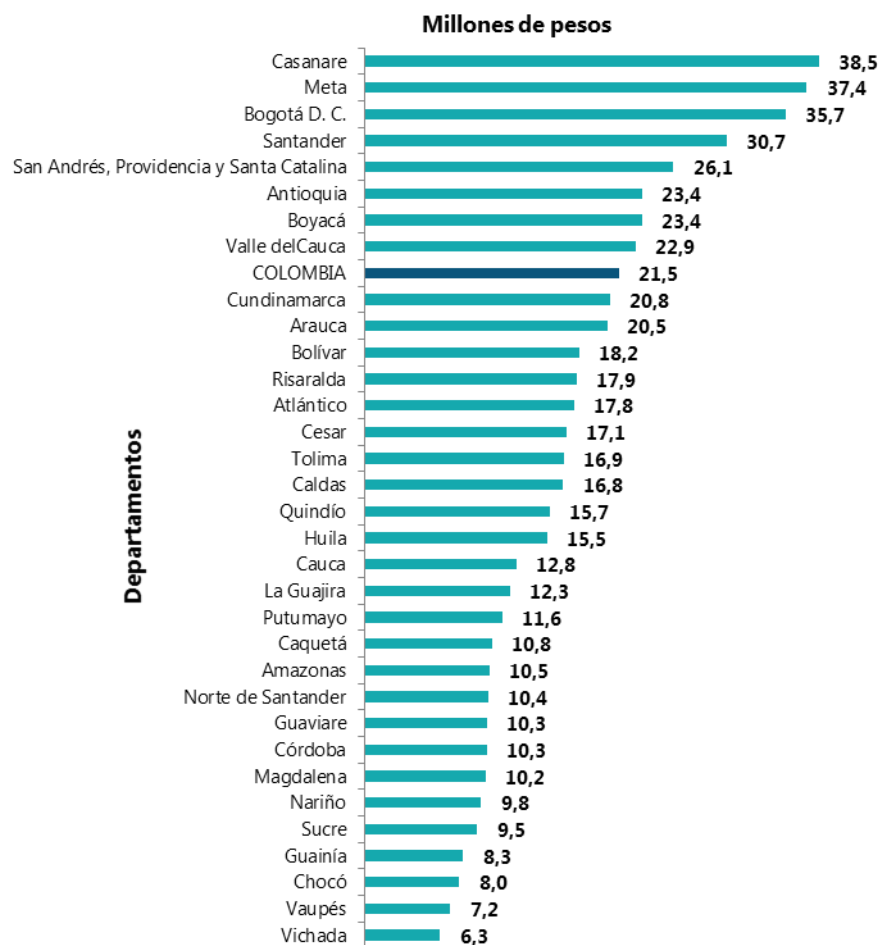
**Gráfico 2. Producto Interno Bruto por departamento**  
**Tasas de crecimiento en volumen<sup>1</sup>**  
**2019<sup>Pr</sup>**



**Fuente:** DANE, Cuentas nacionales.  
<sup>Pr</sup>preliminar

Para el año 2019<sup>Pr</sup>, el PIB nacional por habitante es 21,5 millones de pesos. Los departamentos con un PIB por habitante mayor al nacional son: Casanare; Meta; Bogotá D.C.; Santander; San Andrés, Providencia y Santa Catalina; Antioquia; Boyacá; y Valle del Cauca.

**Gráfico 3. Producto Interno Bruto departamental por habitante\***  
**Millones de pesos a precios corrientes**  
**2019<sup>Pr</sup>**



**Fuente:** DANE, Cuentas nacionales.

\*La población corresponde a la actualizada en el CNPV 2018

<sup>Pr</sup>preliminar

El valor agregado nacional presenta un crecimiento de 3,1% en el año 2019<sup>Pr</sup> con respecto al año 2018<sup>P</sup>; las actividades económicas que mayor crecimiento presentan de acuerdo a su contribución son Comercio al por mayor y al por menor, transporte, alojamiento y servicios de comida con 4,8%, seguido de Administración pública y defensa, educación y salud con 4,9%; las Actividades inmobiliarias con 3,0%; las Actividades profesionales, científicas y técnicas con 3,7%; y las Actividades financieras y de seguros con 5,7%. Bogotá D.C., Antioquia y Valle del Cauca impulsan el crecimiento de estas actividades.



@DANE\_Colombia



/DANEColombia



/DANEColombia



DANEColombia

Si requiere información adicional, contáctenos a través del correo  
**[contacto@dane.gov.co](mailto:contacto@dane.gov.co)**

Departamento Administrativo Nacional de Estadística –DANE  
Bogotá, Colombia

**[www.dane.gov.co](http://www.dane.gov.co)**