

ESTADÍSTICAS VITALES

Recogen información, principalmente, sobre **nacimientos** y **defunciones*** de población, características de las madres y causas de muerte, lo que permite conocer los patrones de **mortalidad** y **fecundidad** del país.

*Fetales y no fetales

Los datos que se presentan a continuación provienen de los nacimientos y defunciones ocurridos en el 2017.

Nacidos **vivos**
en Colombia
en 2017

Total nacional

656.704

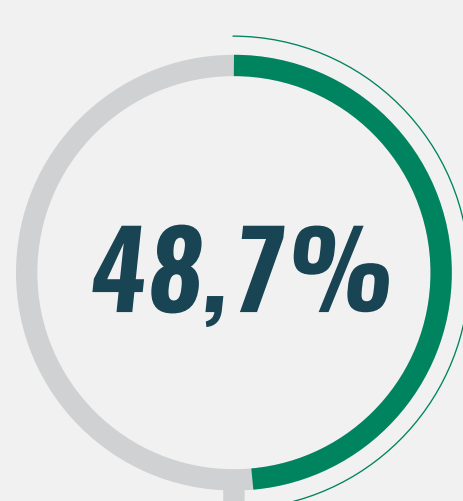


Distribución
por **sexo**

336.576
Hombres



320.035
Mujeres



93
*Indeterminado



*Indeterminado: nacimientos intersexuales o con genitales ambigüos.

**El porcentaje es menor al 0,05%.

Fuente: DANE – Estadísticas Vitales 2017.



Distribución por **nivel educativo** de la madre

· Preescolar

0,3%

· Básica primaria

12,3%

· Básica secundaria

22,4%

· Media académica o clásica

33,7%

· Media técnica

2,4%

· Normalista

0,1%

· Técnica profesional

8,0%

· Tecnológica

4,1%

· Profesional

10,6%

· Especialización

1,0%

· Maestría

0,3%

· Doctorado

****0,0%**

· Ninguno

1,2%

· Sin información

3,5%

**El porcentaje es menor al 0,05%.

Fuente: DANE – Estadísticas Vitales 2017.



Distribución por **pertenencia étnica** del nacido vivo

○ **2,9%**

Indígena

○ ****0,0%**

Rom (Gitano)

○ **0,1%**

Raizal del archipiélago de San Andrés y Providencia

○ ****0,0%**

Palenquero de San Basilio

○ **4,7%**

Negro(a), mulato(a), afrocolombiano(a) o afrodescendiente

○ **92,3%**

Ningún grupo étnico

○ ****0,0%**

Sin información

**El porcentaje es menor al 0,05%.

Fuente: DANE – Estadísticas Vitales 2017.

Defunciones **no fetales**
en 2017

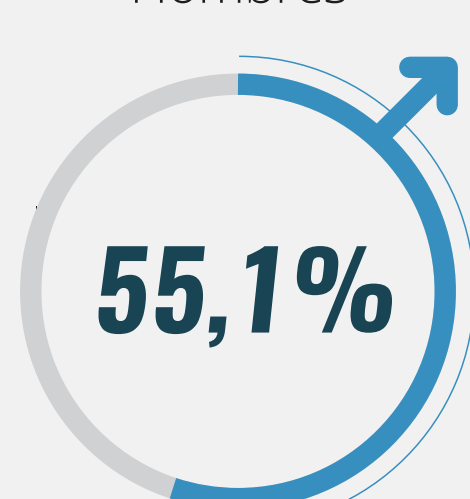
Total nacional

227.624

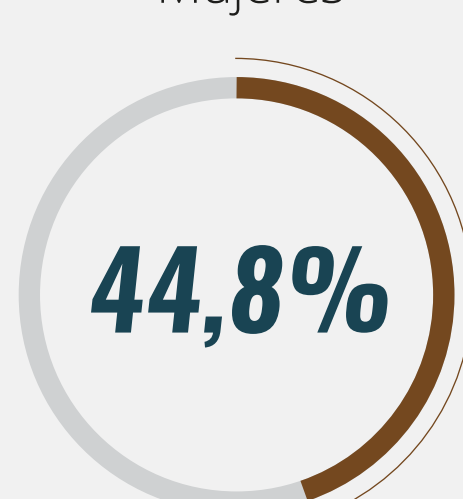


Distribución
por **sexo**

125.450
Hombres



102.119
Mujeres



55
*indeterminado



*Indeterminado: hace referencia a cadáveres o restos óseos que por sus condiciones no se ha podido determinar el sexo de la persona fallecida.

**El porcentaje es menor al 0,05%.

Fuente: DANE – Estadísticas Vitales 2017.



10 Primeras
causas de muerte

| | | |
|----|---|-------|
| 1 | Enfermedades isquémicas del corazón | 17,0% |
| 2 | Enfermedades cerebrovasculares | 6,7% |
| 3 | Enfermedades crónicas vías respiratorias inferiores | 6,4% |
| 4 | Agresiones (homicidios) y secuelas | 5,3% |
| 5 | Infecciones respiratorias agudas | 4,2% |
| 6 | Enfermedades hipertensivas | 3,9% |
| 7 | Diabetes mellitus | 3,3% |
| 8 | Accidentes de transporte de motor y secuelas | 3,1% |
| 9 | Enfermedades del sistema digestivo | 2,9% |
| 10 | Enfermedades sistema urinario | 2,9% |

Muertes por otras causas **44,3%**

Fuente: DANE – Estadísticas Vitales 2017.



Distribución por **pertenencia étnica** del fallecido

○ **1,4%**

Indígena

○ ****0,0%**

Rom (Gitano)

○ **0,1%**

Raizal del archipiélago de San Andrés y Providencia

○ ****0,0%**

Palenquero de San Basilio

○ **4,1%**

Negro(a), mulato(a), afrocolombiano(a) o afrodescendiente

○ **93,9%**

Ningún grupo étnico

○ **0,4%**

Sin información

**El porcentaje es menor al 0,05%.

Fuente: DANE – Estadísticas Vitales 2017.



El futuro
es de todos

Gobierno
de Colombia