



INFORMACIÓN PARA TODOS

ESTADÍSTICAS VITALES - EEVV

Nacimientos y Defunciones

Cifras definitivas año 2017

Bogotá D.C., Colombia

21 de diciembre de 2018





Contenido

I.

Introducción

II.

Nacimientos

III.

Defunciones No Fetales

IV.

Defunciones Fetales



INFORMACIÓN PARA TODOS

Introducción

Las Estadísticas Vitales

Las Estadísticas Vitales

Son estadísticas elaboradas a partir de los registros administrativos de **nacimientos y defunciones** (fetales y no fetales), que permiten contar con datos para el análisis y observación de los **cambios ocurridos en los niveles y patrones de fecundidad y mortalidad**, proporcionando la caracterización de la dinámica demográfica de la población en Colombia.

Utilidad de las cifras



Internacional

- Objetivos de desarrollo sostenible.
- Comparación internacional en situaciones de salud y demografía.

Nacional

- Formulación y seguimiento de políticas, planes, programas y proyectos de inversión pública.



SISTEMA DE REGISTRO CIVIL Y ESTADÍSTICAS VITALES EN COLOMBIA

I. SUBSISTEMA DE REGISTRO CIVIL

Objetivo:

Reconocimiento de los Derechos y
Obligaciones Jurídicas

Hechos Vitales:

Nacimiento, Adopción,
Reconocimiento, Matrimonio,
Legitimación, Anulación, Divorcio y
Defunción

OPERATIVIDAD:



Notaría

Documento de Registro Civil

Cruce de bases
para identificación
de cobertura

II. SUBSISTEMA DE ESTADÍSTICAS VITALES

Objetivo:

Información Estadística
Estratégica

Hechos Vitales:

Nacimiento y Defunción

OPERATIVIDAD:



Certificado Médico de
Nacido Vivo - Defunción

Certificado Médico Antecedente de
Nacido Vivo – Defunción /Testigos



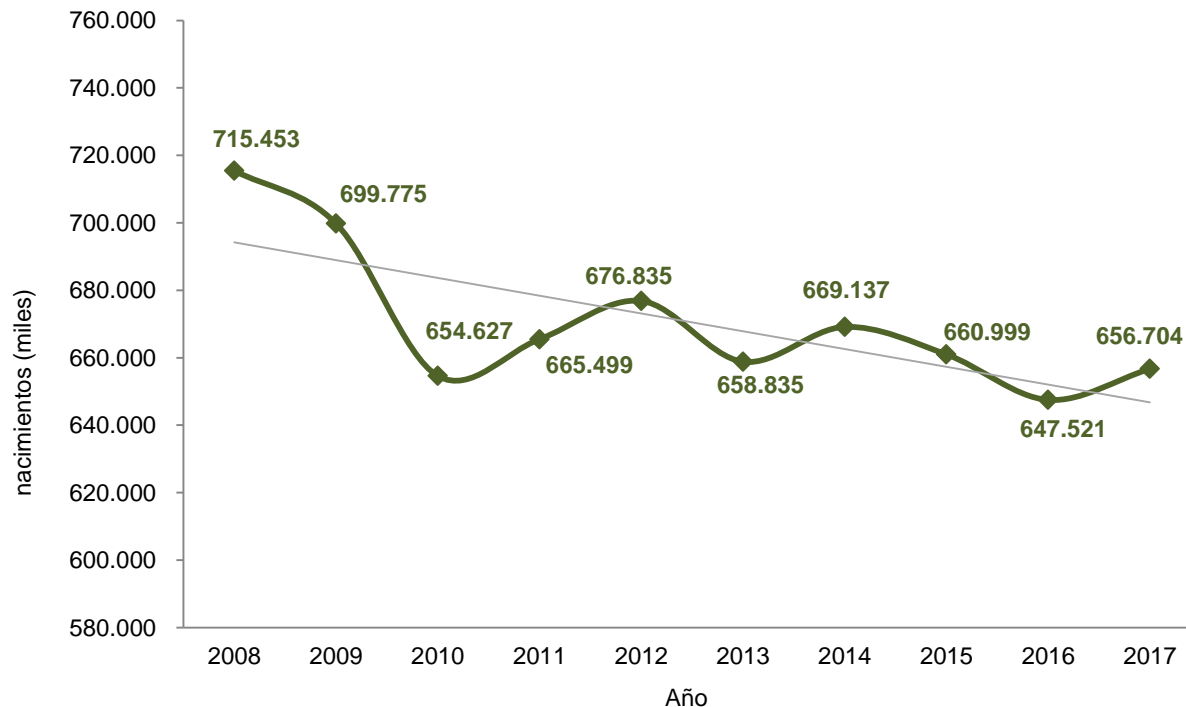
Nacimientos Ocurridos año 2017

Reportados al DANE, entre el 1 de enero de 2017
y el 7 de noviembre de 2018



Durante los últimos diez años se presentó una **tendencia a la baja** en los nacimientos en el territorio nacional, pasando de 715.453 en 2008 a 656.704 en 2017. La **reducción total entre el año 2008 y el 2017 es de 58.749 casos**, que equivalen a una **disminución anual promedio de 6.528 nacimientos**

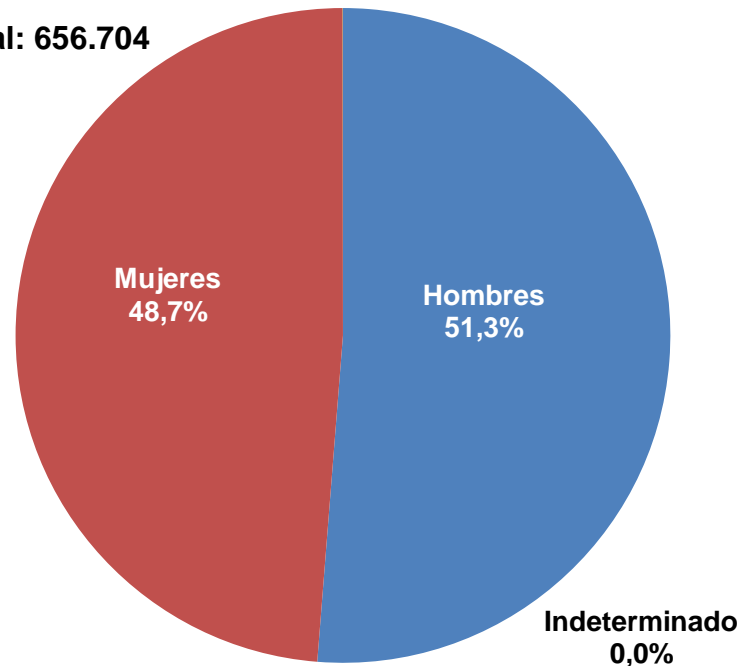
**Número de nacimientos en los últimos diez años en Colombia.
Total nacional
Año 2008 - 2017**





Porcentaje de nacimientos según sexo.
Total nacional
Año 2017

Total Nacional: 656.704



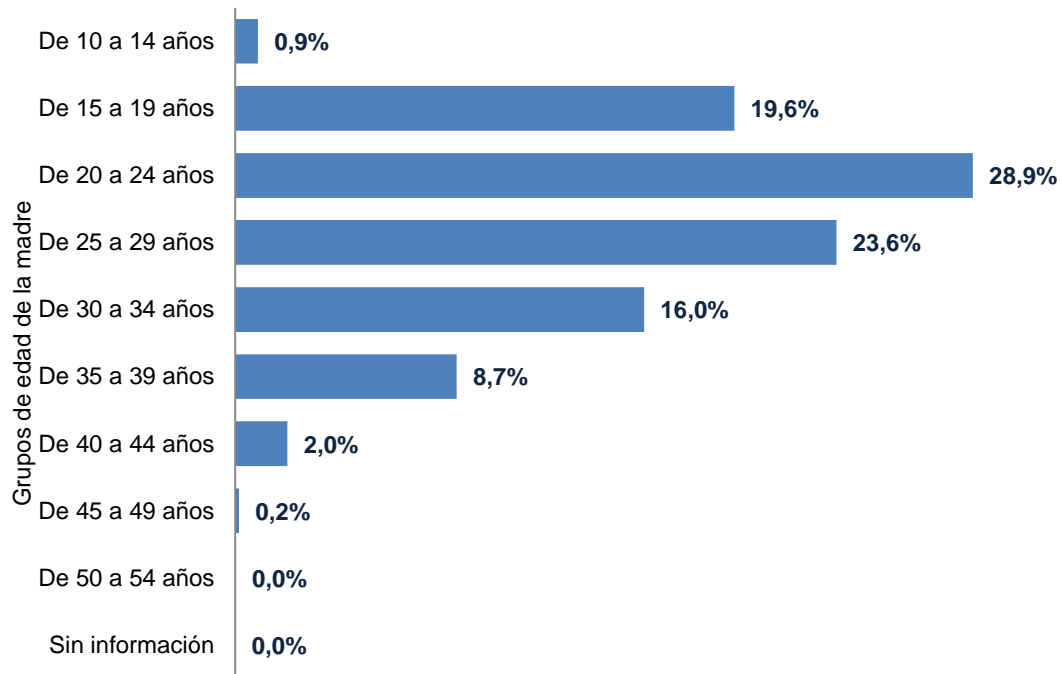
Durante el año 2017 en Colombia se reportó un total de **656.704 nacimientos** de los cuales 336.576 fueron hombres y 320.035 mujeres, lo cual representa un **índice de masculinidad de 1.05**, es decir, en Colombia nacieron 100 mujeres por cada 105 hombres.

*La opción indeterminado de la variable sexo en nacimientos hace referencia a nacimientos intersexuales o con genitales ambiguos o cuando la asignación de sexo no corresponda a las categorías de femenino o masculino (página 43 de la Sentencia T-450A/13 de julio 16 de 2016, de la Corte Constitucional).

Fuente: DANE, Estadísticas Vitales.

**Porcentaje de nacimientos, según grupo de edad de la madre.****Total nacional****Año 2017**

Del total de nacimientos reportados durante 2017, en 190.092 casos la madre se encontraba en el grupo de edad entre 20 a 24 años, seguidos con 154.921 casos en los cuales la madre tenía entre 25 a 29 años, y finalmente, 128.634 casos en que la madre tenía 15 a 19 años. Estas cifras indican que durante 2017 en Colombia, en **el 72,1% de los casos de nacimiento las madres fueron mujeres entre los 15 a 29 años de edad.**



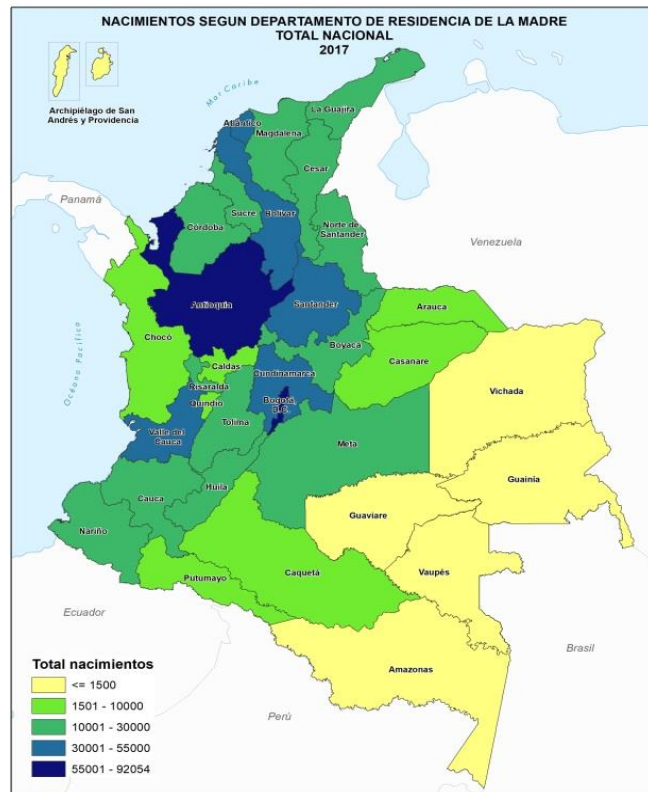


En el año 2017 **Bogotá D.C. y Antioquia registraron 168.898 casos de nacimientos, es decir, el 25,7% del total nacional.** Le siguen Valle del Cauca, Atlántico, Bolívar, Cundinamarca y Santander que sumaron 196.543 alcanzando una representatividad del 29,9% del total nacional.

Los departamentos con menor cantidad de nacimientos fueron: Vaupés, Guainía, Archipiélago de San Andrés y Providencia, Vichada, Guaviare y Amazonas, que sumaron 6.002 nacimientos.

Sin embargo, **Guainía, Vaupés y La Guajira** registraron los mayores incrementos respecto a 2016, con el **26,0%, 12,3% y 10,2% respectivamente.** Los departamentos de Bogotá DC y Boyacá presentaron reducciones con variaciones de **-6,7%** y **-3,0%** respectivamente.

Nacimientos, según departamento de residencia de la madre Total nacional Año 2017

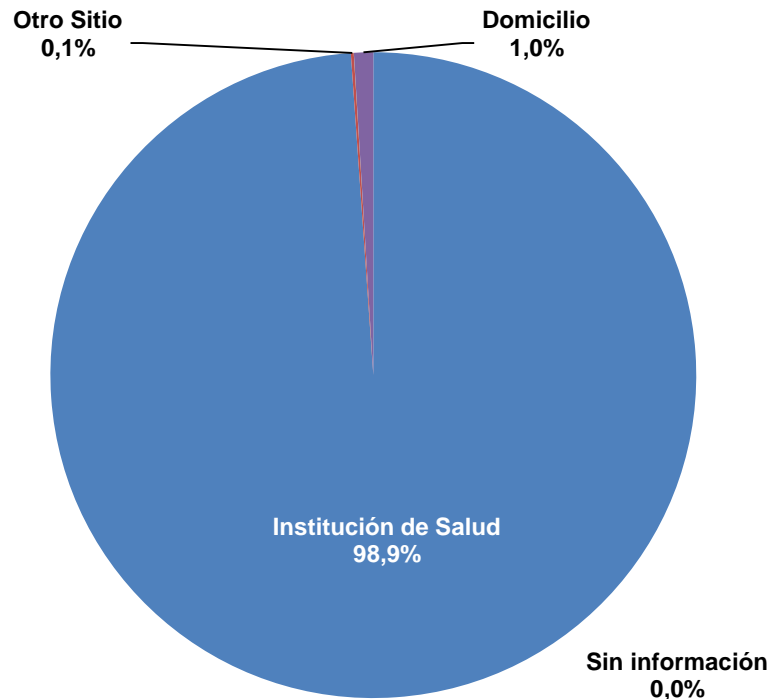




Durante el año 2017 **un total de 649.401** nacimientos ocurrieron en alguna institución de salud del país, esto significa que **el 98,9% de los partos de nacimientos en el país fueron institucionales.**

Los nacimientos ocurridos **en domicilio** durante el 2017 alcanzaron la cifra de 6.306 casos, equivalentes al **1,0%** del total nacional.

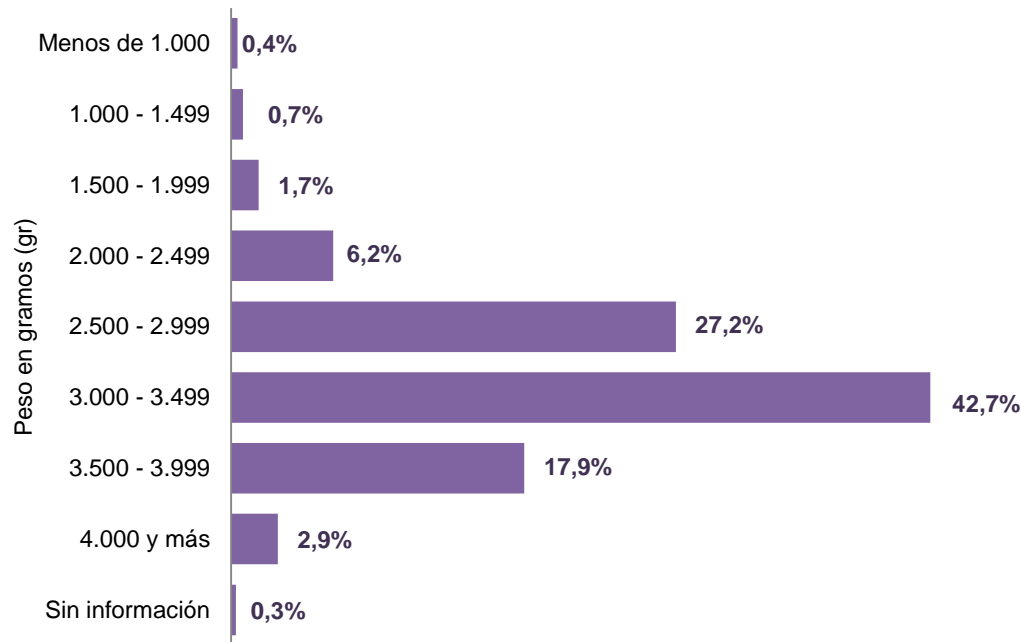
**Porcentaje de nacimientos según sitio del parto.
Total nacional
Año 2017**





Durante el 2017 en Colombia un total de **280.444 nacimientos** registró un peso entre los 3.000 a 3.499 gramos (a termino), los cuales constituyen el **42,7%** del total; los nacimientos con peso por debajo de los **1.500 gramos** fueron 7.481 casos, lo cual **representa el 1,1%** del total nacional.

Porcentaje de nacimientos según peso en gramos.
Total nacional
Año 2017

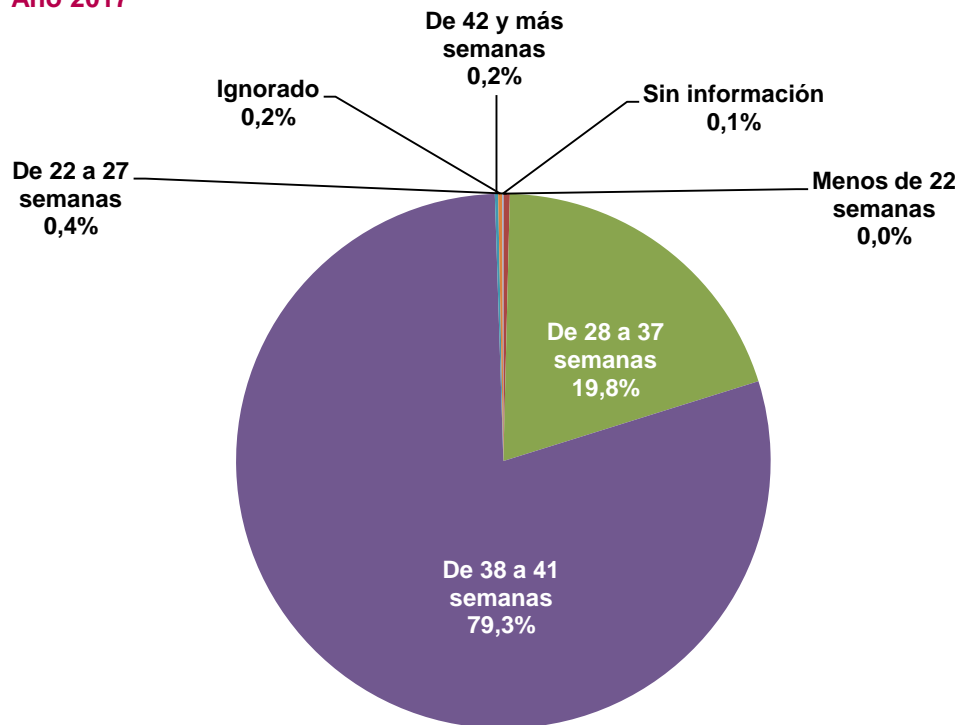




Porcentaje de nacimientos según tiempo de gestación en semanas.

Total nacional

Año 2017



Durante 2017 en Colombia **el 79,3%** de los nacimientos ocurridos registraron un tiempo de gestación **entre 38 a 41 semanas**.

La cifra de nacimientos que registraron tiempos de gestación **entre 22 a 27 semanas** fue de 2.499 casos que representan **el 0,4%** del total nacional. Proporción similar se encuentra en los nacimientos que registraron edades gestacionales de **más de 42 semanas** con 1.305 casos los cuales representan **el 0,2%** del total nacional

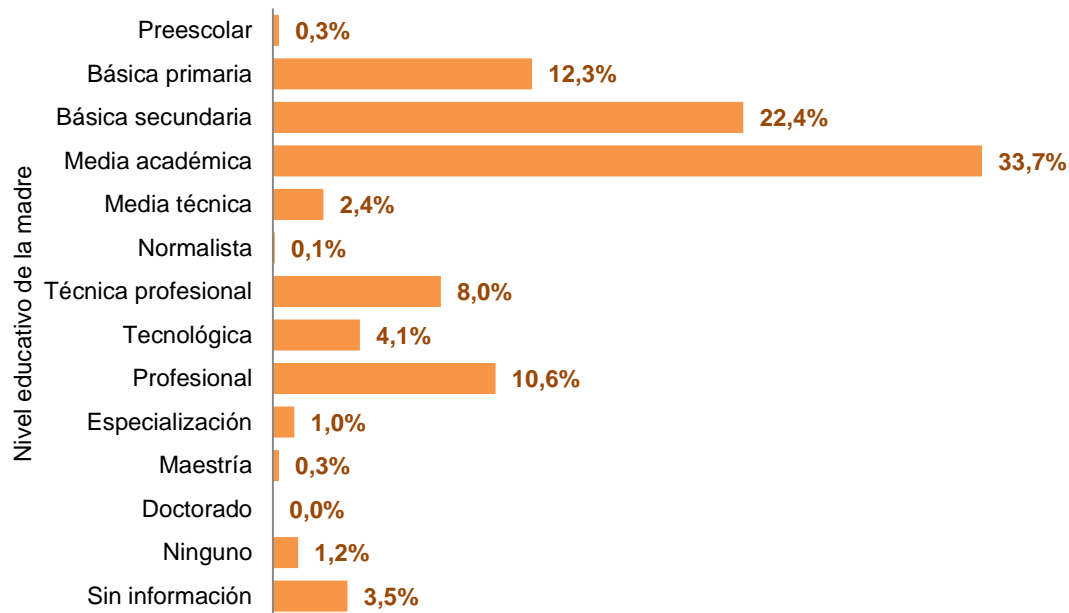


En el año 2017 el **72,3%** de los nacimientos ocurrieron en madres cuyo máximo nivel educativo fue el grado once (11°).

Los nacimientos de madres con **formación técnica o tecnológica** representaron el **12,1%** del total.

Las madres con **formación académica universitaria** (profesional, especialización, maestrías y doctorados), alcanzó un total de 78.244 casos que representan **el 11,9%** del total de nacimientos ocurridos.

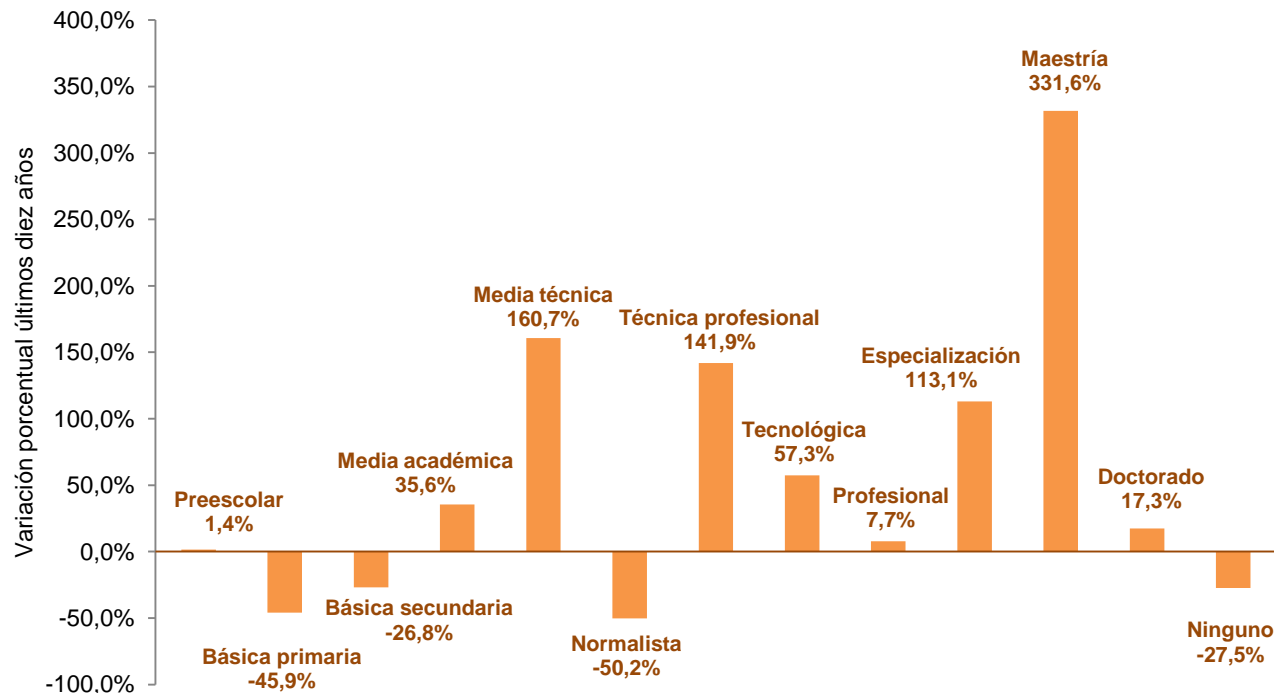
Número de nacimientos según nivel educativo de la madre.
Total nacional
Año 2017





El comportamiento de la variación porcentual en el nivel educativo de las madres **entre el año 2008 y el 2017**, evidencia una reducción del 45,9% en el número de nacimientos de madres con **básica primaria**, del 26,8% en los de madres con **básica secundaria**, del 50,2% en los de **normalistas** y del 27,5% en los de madres **sin escolaridad**.

Variación en los nacimientos en la última década según nivel educativo de la madre.
Total nacional
Año 2008 - 2017

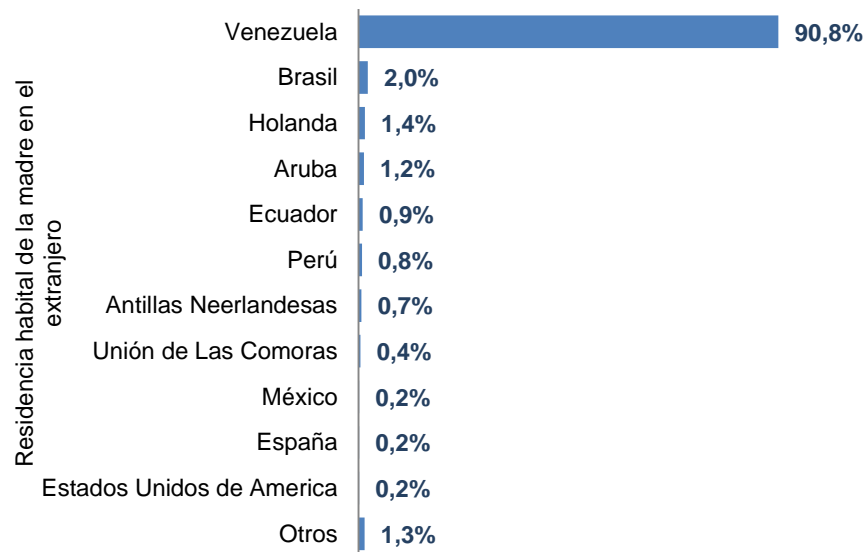




Porcentaje de nacimientos según país de residencia habitual de la madre

Total nacional

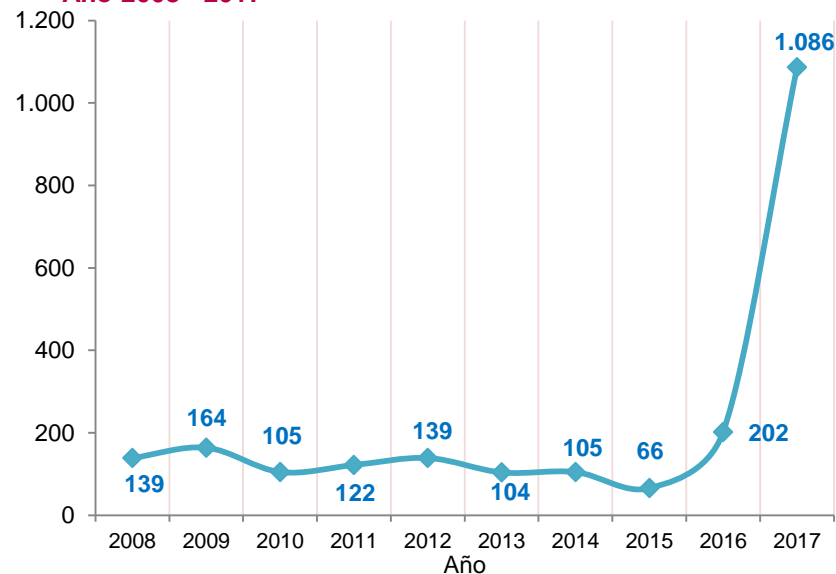
Año 2017



Evolución de nacimientos de madres residentes habituales en Venezuela

Total nacional

Año 2008 - 2017





Defunciones no fetales

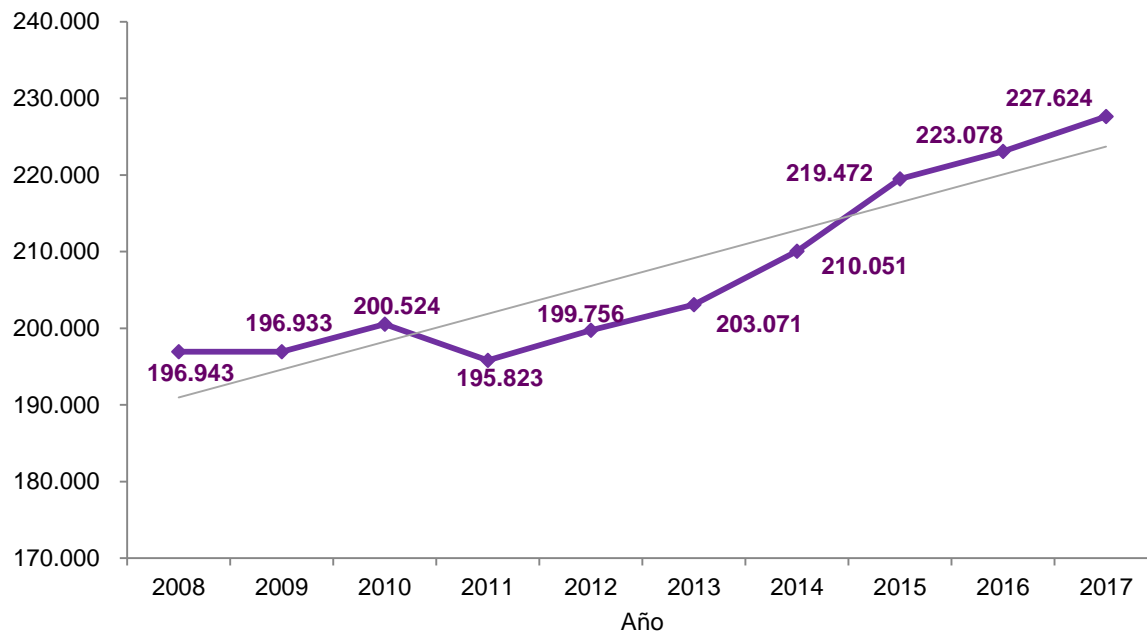
Ocurridas año 2017

Reportadas al DANE, entre el 1 de enero de 2017
y el 30 de noviembre de 2018



Número de defunciones anuales no fetales en la última década en Colombia.
Total nacional
Año 2017

De 2008 a 2017 en Colombia se presentó una tendencia creciente en las defunciones no fetales, pasando de 196.943 en 2008 a 227.624 en 2017. El incremento total entre el año 2008 y el 2017 fue de 30.681 defunciones no fetales y el **incremento anual promedio fue de 3.409**.



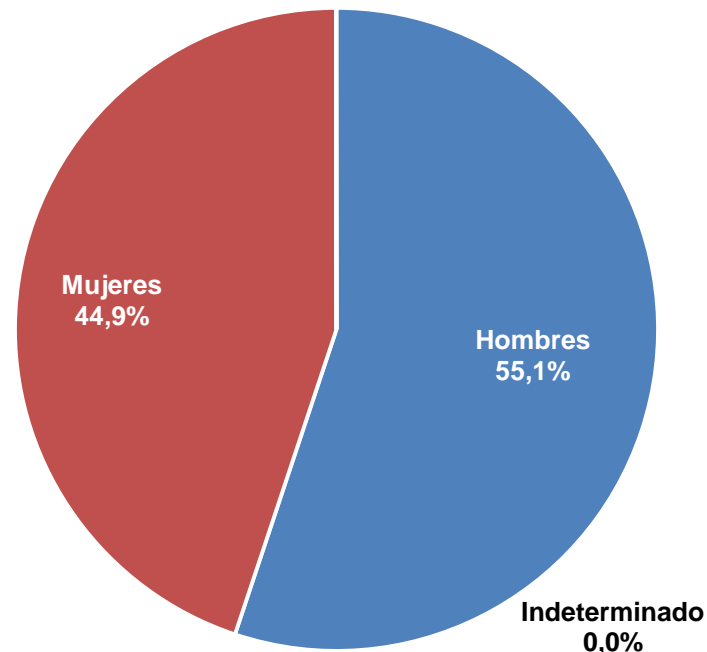
A finales del año 2017 el Sistema de Información de la Red de Desaparecidos y Cadáveres (SIRDEC) se sincronizó con el registro único de afiliados (RUAF-ND) lo cual permitió mayor celeridad en el reporte de las defunciones por causa externa que provienen del Instituto Nacional de Medicina Legal y Ciencias Forenses INML-CF en todo el territorio nacional.



En relación con el sexo del fallecido, el **55,1%** eran **hombres** y el **44,9%** **mujeres** y en el 0%, el sexo fue indeterminado¹. La **razón de masculinidad al morir** es de **1,23**, es decir, que por cada 100 defunciones de mujeres fallecieron 123 hombres.

1. La opción indeterminado en la variable sexo en defunciones no fetales hace referencia a cadáveres o restos óseos que por sus condiciones no se ha podido determinar el sexo de la persona fallecida.

Porcentaje de defunciones según sexo del fallecido.
Total nacional
Año 2017

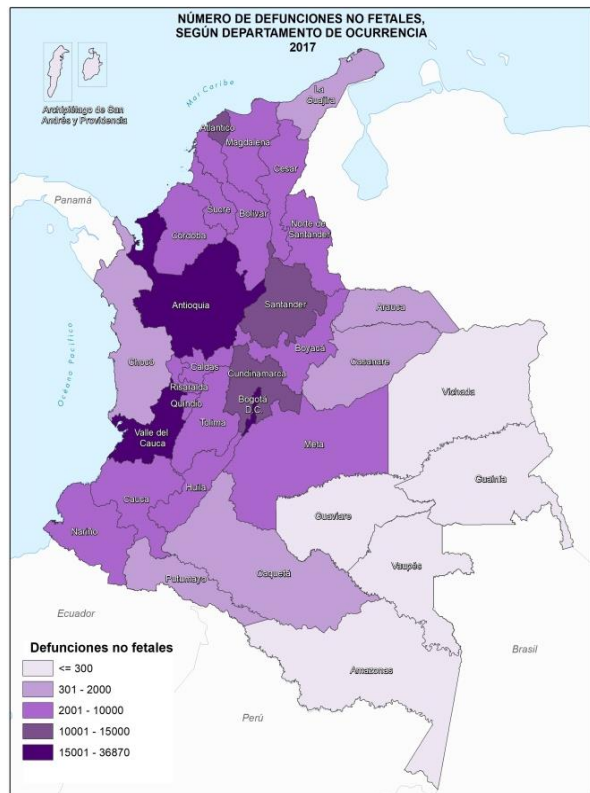




Número de defunciones según departamento de ocurrencia de la defunción.

Total nacional

Año 2017



Los departamentos con mayor número de fallecidos, teniendo en cuenta el lugar en el que ocurrió el hecho, fueron: **Bogotá D.C** con un total de **36.870**, **Antioquia** con **33.049**, **Valle de Cauca** con **27.046**, **Atlántico** con **13.432** y **Santander** con **11.020**, que acumulan el **53,3%** de las muertes ocurridas en 2017.

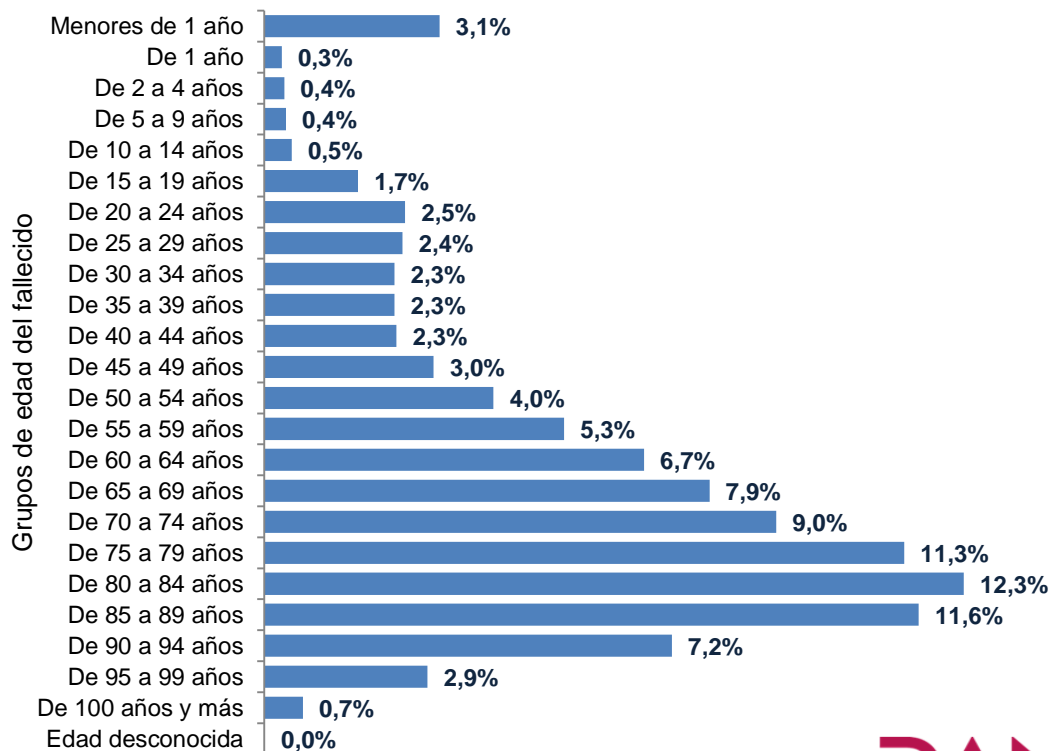
Los departamentos que registraron la menor cantidad de fallecidos en 2017 fueron: el Archipiélago de San Andrés y Providencia, Guaviare, Vichada, Amazonas, Guainía y Vaupés que suman 912 defunciones.



Los grupos de edad que reportaron el mayor número de fallecimientos en 2017 fueron los de **60 a 79 años, equivalentes al 34,9%**, seguido de los **mayores de 80 años** con el **34,7%**.

Los fallecidos con edades entre **40 a 59 años correspondieron al 14,7%**. Entre los menores de 40 años, los grupos con la mayor frecuencia de defunciones son los **menores de 5 años, con el 3,8%** en su mayoría muertes de menores de 1 año.

Porcentaje de defunciones según grupos de edad del fallecido.
Total nacional
Año 2017

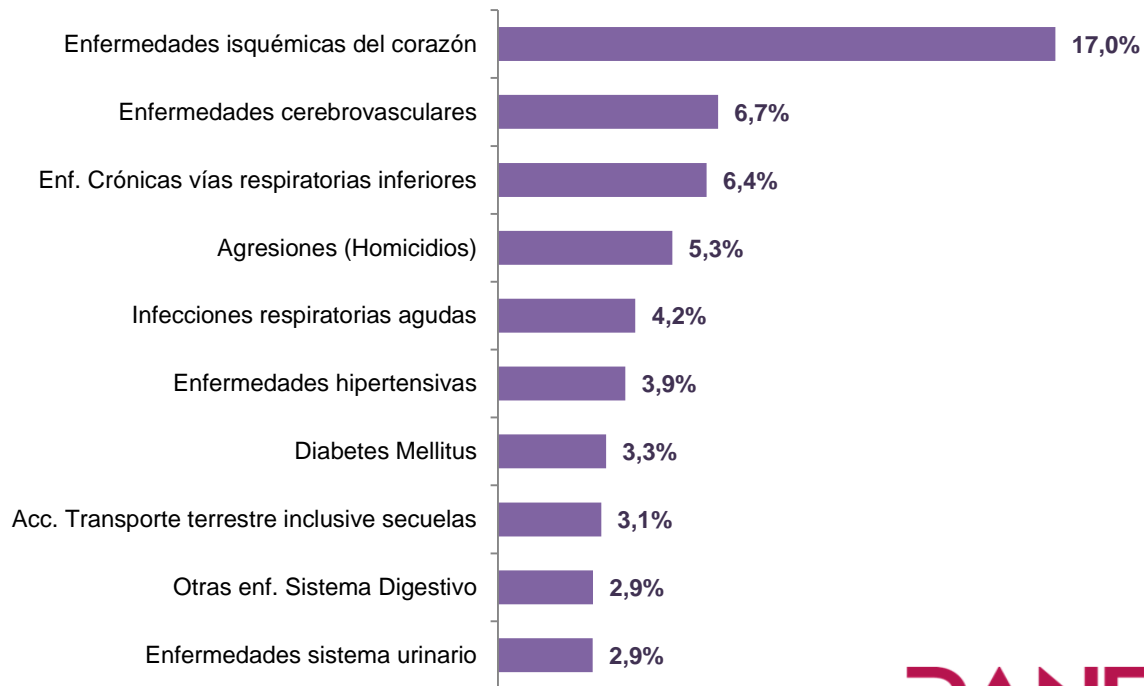




En el 2017 las diez primeras causas de muerte en Colombia representaron el **55,6%** de las defunciones.

Diez primeras causas de muerte en Colombia

**Diez primeras causas de muerte en Colombia.
Total nacional
Año 2017**

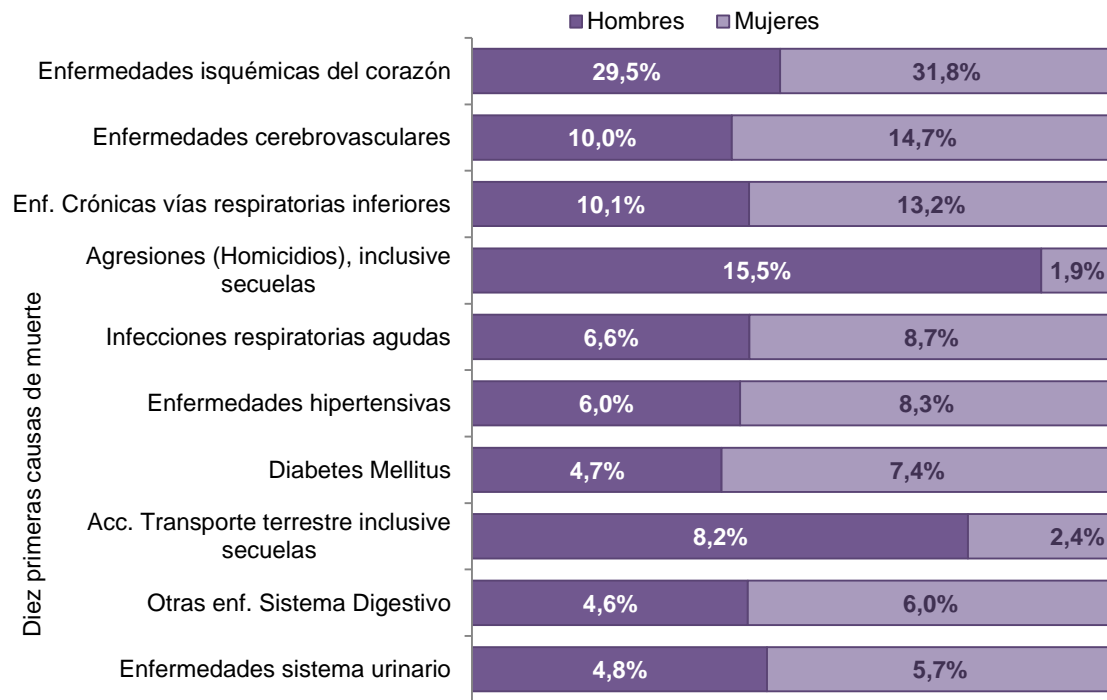




Comportamiento de las diez primeras causas de muerte, según sexo.

Total nacional

Año 2017



Según sexo, los hombres mueren en mayor proporción que las mujeres por agresiones (homicidios) y accidentes de transporte. Mientras que las mujeres mueren en mayor número que los hombres por enfermedades isquémicas del corazón, enfermedades cerebrovasculares, enfermedades crónicas de vías respiratorias, infecciones respiratorias agudas, enfermedades hipertensivas, diabetes mellitus, otras enfermedades del sistema digestivo y urinario.



En el año 2017, **ocurrieron 28.868 muertes por causa externa** en el país, de las cuales **las agresiones (homicidios)** fueron el **principal origen**, con un total de 12.093 casos que **representa el 42,2% de este subgrupo.**

Defunciones por causa externa

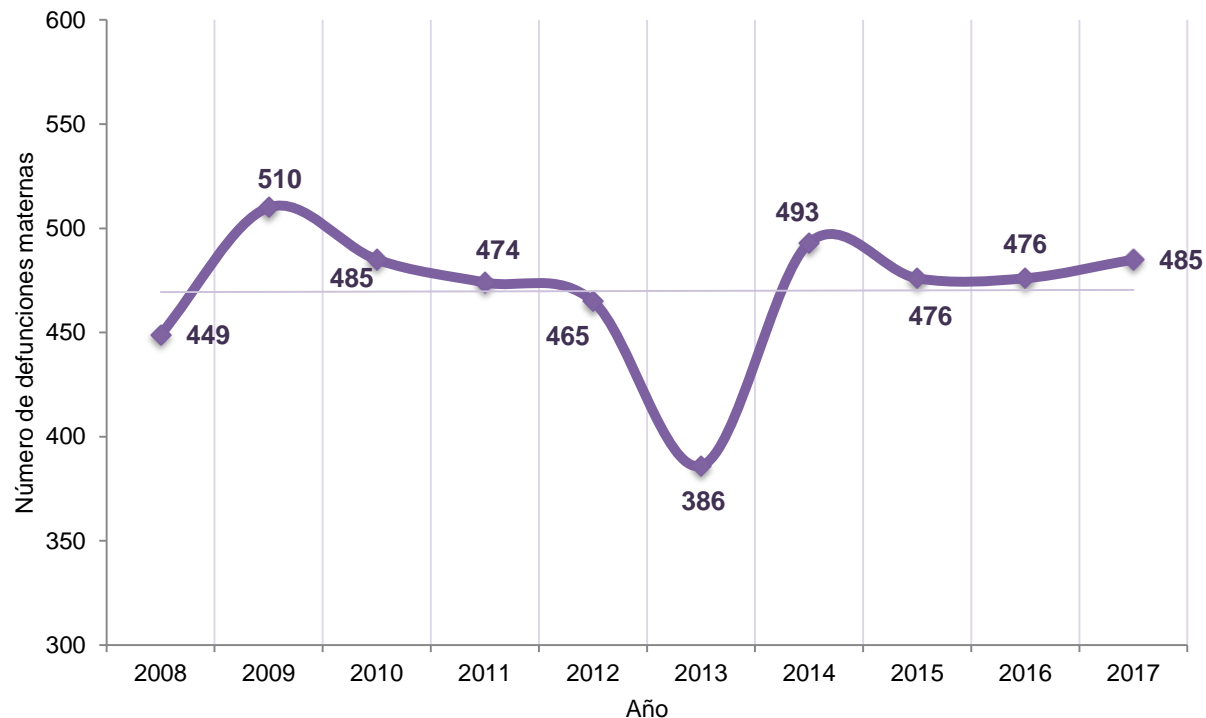
Porcentaje de defunciones, según causa externa.
Total nacional
Año 2017





Para el año 2017 la mortalidad materna fue de **485 casos** en el país. El **comportamiento** de este tipo de mortalidad es **relativamente constante** durante los últimos diez años, con una particular reducción en el año 2013.

**Número total de defunciones maternas.
Total nacional
Año 2008 - 2017**





Defunciones fetales

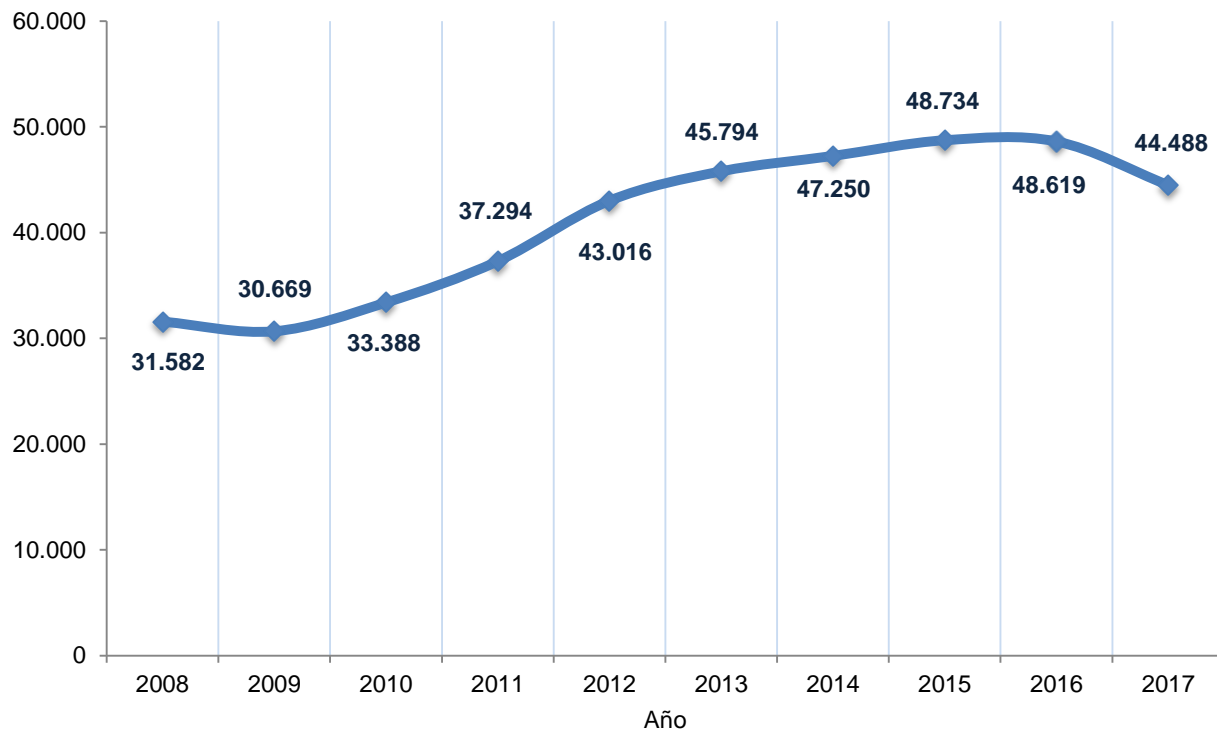
Ocurridas año 2017

Reportadas al DANE, entre el 1 de enero de 2017
y el 30 de noviembre de 2018



Número defunciones anuales fetales en la última década en Colombia. Total nacional Año 2017

Entre 2008 y 2017 Colombia presentó una **tendencia creciente** en las defunciones fetales, pasando de **31.582 en 2008 a 44.488 en 2017**. El incremento total en el periodo fue de 12.906 defunciones fetales y el **incremento anual promedio fue de 1.434**.



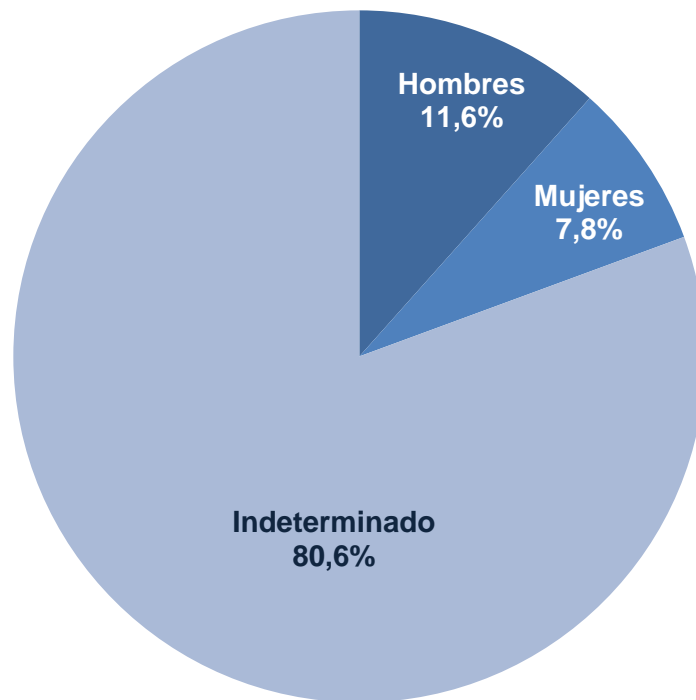
Las cifras de defunciones fetales del 2017 no incluyen información sobre las interrupciones voluntarias del embarazo (IVE).
Resolución 0652 de 2016 - Ministerio de Salud y Protección Social

Fuente: DANE, Estadísticas Vitales.



En el 2017 se registraron **35.863 defunciones fetales** de sexo indeterminado que equivalen al 80,6% del total nacional. Le siguen las defunciones de sexo masculino con 5.158 casos que equivalen al **11,6%** y finalmente las de sexo femenino con 3.467 casos que equivalen al **7,8%**.

Porcentaje de defunciones fetales, según sexo.
Total nacional
Año 2017



La opción indeterminado de la variable sexo en defunciones fetales hace referencia a restos ovulares o molas, al cual no se le ha desarrollado el sexo.

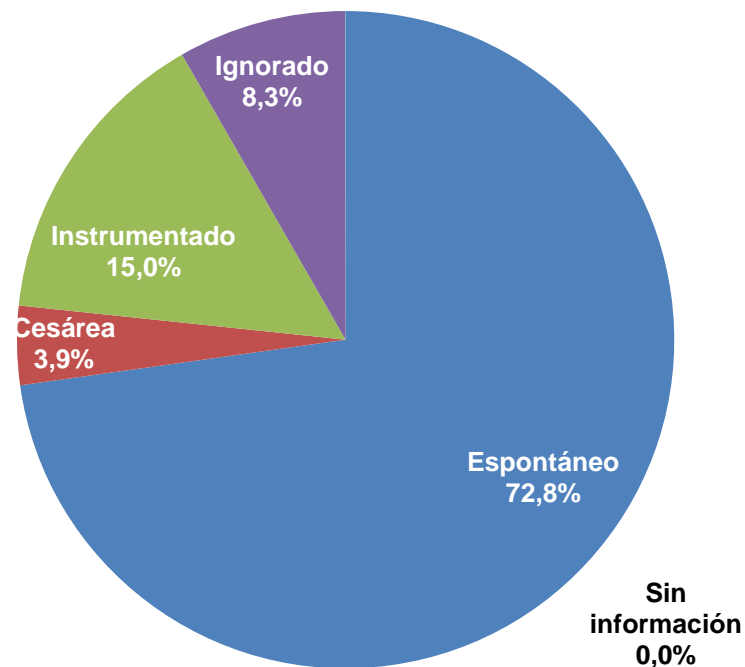
Fuente: DANE, Estadísticas Vitales.



En el 2017 el **72,8%** de las defunciones fetales se registraron con **tipo de parto espontáneo**. Le siguen las que se presentaron por **parto instrumentado**, que **alcanzaron el 15%**.

Los partos por cesárea fueron los que menor cantidad de defunciones fetales aportaron con 1.726 casos, que equivalen al **3,9%** del total nacional

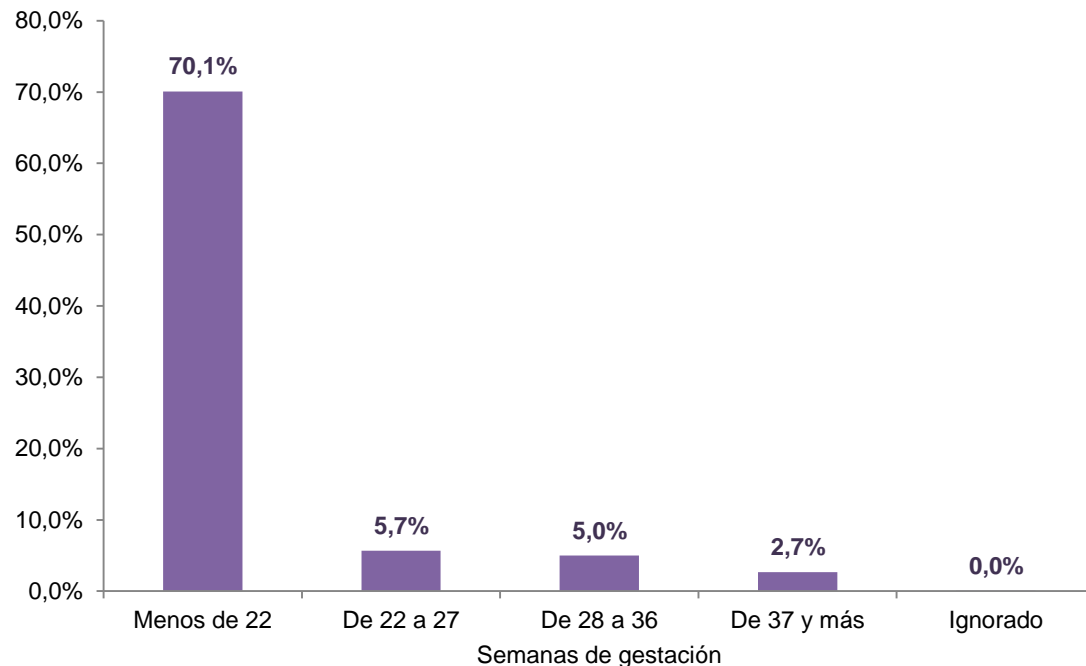
Porcentaje de defunciones fetales según tipo de parto.
Total nacional
Año 2017





En el año 2017 el **70,1%** de las defunciones fetales ocurrieron en mujeres con **menos de 22 semanas de gestación**, el **5,7%** ocurrieron en mujeres con tiempo de gestación **entre 22 y 27 semanas** y otro **5,0%** se presentaron en mujeres con 28 a 36 semanas de gestación. Las defunciones fetales en mujeres con **más de 37 semanas de gestación** alcanzaron el **2,7%**.

Porcentaje de defunciones fetales según semanas de gestación.
Total nacional
Año 2017

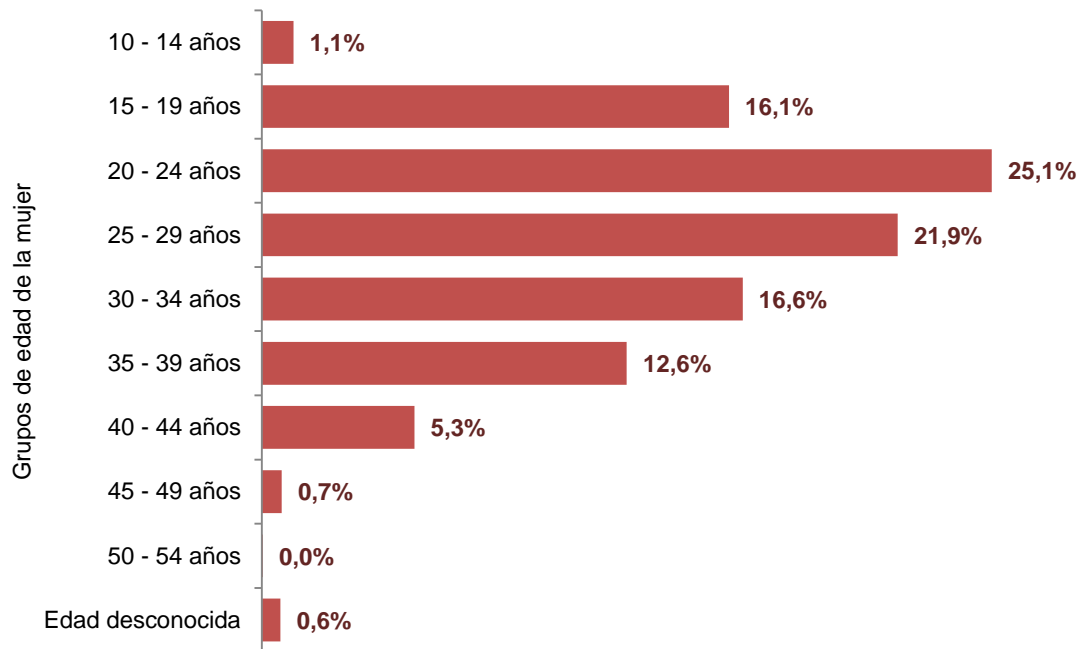




Del total de defunciones fetales registradas durante 2017, en el **25,1%** de los casos la mujer se encontraba en el grupo de edad entre 20 a 24 años, seguidos con un 21,9% en los cuales tenía entre 25 a 29 años.

Por su parte las mujeres entre los **10 a 14 años** de edad concentran la menor cantidad de defunciones fetales, con el **1,1%**. Las muertes fetales de mujeres entre los **15 a 19 años** fueron el **16,1%**, del total nacional.

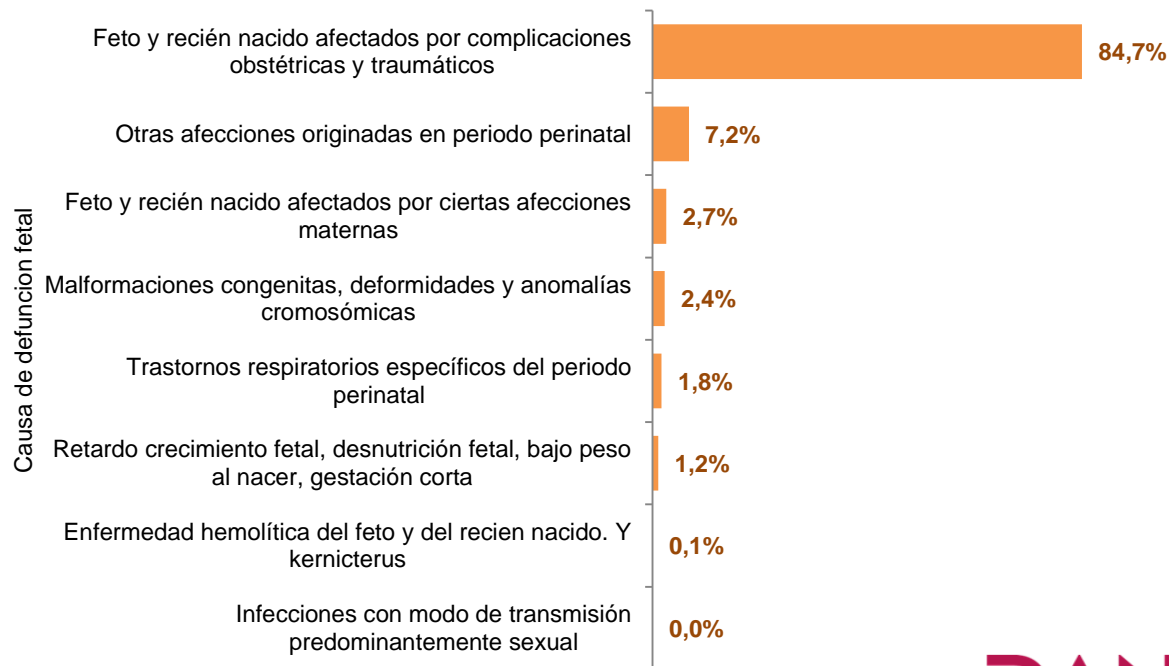
**Porcentaje de defunciones fetales según grupos de edad de la mujer.
Total nacional
Año 2017**





Para el año 2017 las primeras causas de muerte fetal en el país fueron las **complicaciones obstétricas y traumáticas con el 84,7%**, seguidas de **otras afecciones** originadas en el periodo perinatal con **el 7,2%**

Porcentaje de defunciones fetales según grupos de causas de defunción (Lista 6/67)
Total nacional
Año 2017





INFORMACIÓN PARA TODOS

GRACIAS

DANE
INFORMACIÓN PARA TODOS



El futuro
es de todos

Gobierno
de Colombia



@DANE_Colombia



/DANEColombia



/DANEColombia