



DANE

Medición de satisfacción de la ciudadanía

Dirección de Difusión y
Cultura Estadística (DICE)

Febrero 2026



Contenido

1. Medición de satisfacción de la ciudadanía.
2. Resultados medición de satisfacción de la ciudadanía.
3. Operaciones estadísticas y servicios mas consultados.



1. Medición de satisfacción de la ciudadanía



Alcance de la medición de satisfacción a la ciudadanía



Las actividades de **medición de satisfacción de la ciudadanía** inician con la solicitud de **evaluación de satisfacción** según el canal utilizado, continúa con la **generación de reportes** a partir de los resultados de la medición de satisfacción, finaliza con **la generación del informe** de medición de satisfacción de los ciudadanos.

Las actividades de medición se realizan en:

- Puntos de Atención al Ciudadano a nivel nacional.
- Sala de Procesamiento Especializado Externo (SPEE).
- Centros de Datos (CD).
- Centros de Información que funcionan mediante convenios.

¿Qué se evalúa?

La Calidad del Servicio han determinado como el eje central para el análisis de la satisfacción de la ciudadanía.

El eje se vincula a las siguientes categorías de análisis:

Calidad del servicio

- ✓ Efectividad
- ✓ Orientación técnica
- ✓ Cordialidad
- ✓ Utilidad
- ✓ Claridad

Los canales a evaluar son:

- ✓ Presencial
- ✓ Sala especializada
- ✓ Telefónico
- ✓ Correspondencia (comunicaciones escritas físicas/virtuales)

1

PRESENCIAL

Eje: Calidad del servicio
Categorías evaluadas:
Efectividad, Orientación técnica, Cordialidad, Utilidad y Claridad.

2

SALA ESPECIALIZADA

Eje: Calidad del servicio
Categorías evaluadas:
Efectividad, Orientación técnica, Cordialidad, Utilidad y Claridad.

3

TELEFÓNICO

Eje: Calidad del servicio
Categorías evaluadas:
Efectividad, Orientación técnica, Cordialidad, Utilidad y Claridad.

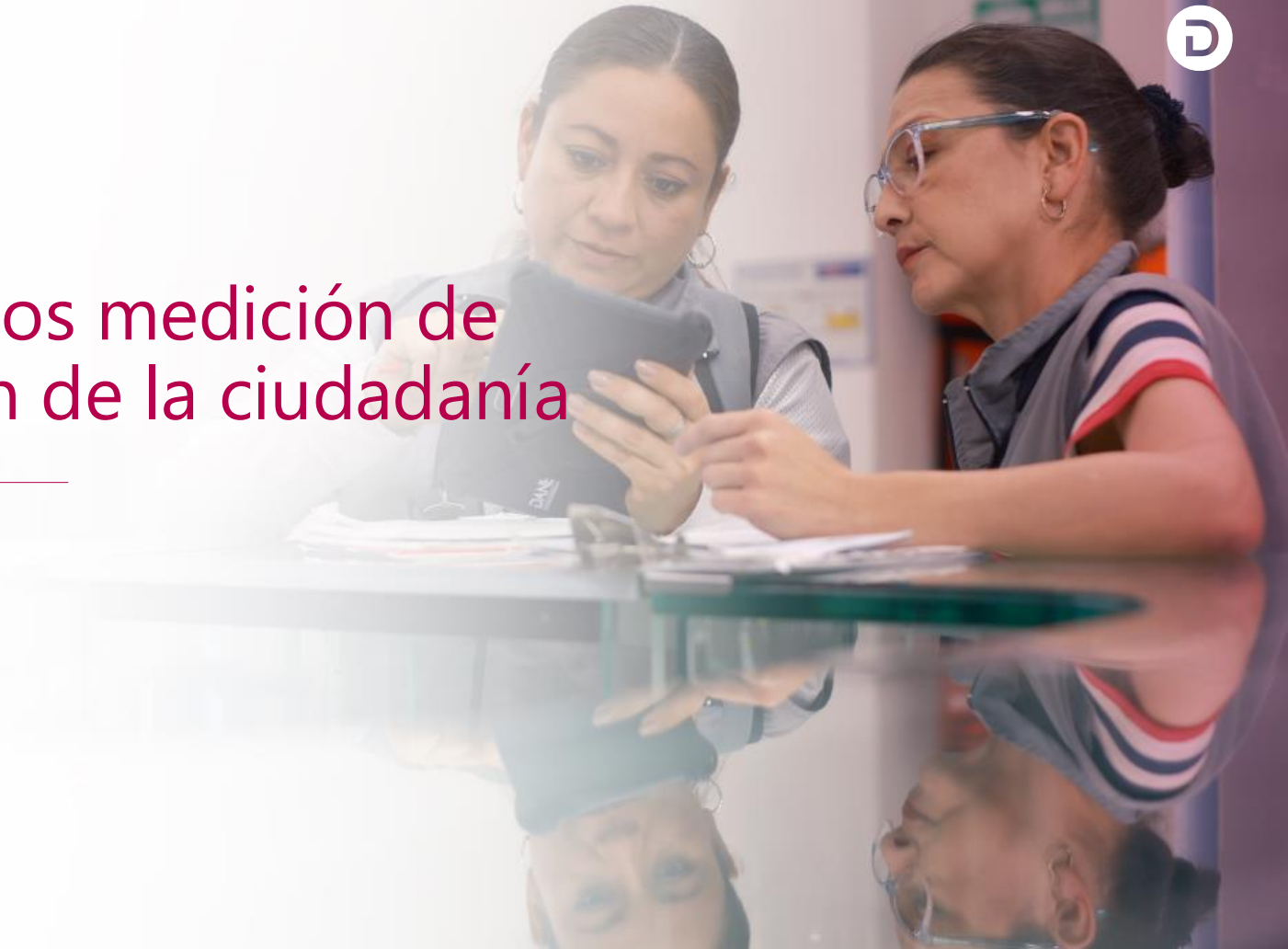
4

CORRESPONDENCIA

Eje: Calidad del servicio
Categorías evaluadas:
Efectividad, Orientación técnica, Cordialidad, Utilidad y Claridad.

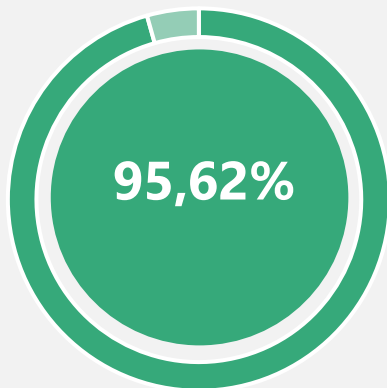


2. Resultados medición de satisfacción de la ciudadanía



Resultados generales indicador de satisfacción

Febrero 2026



Calidad del servicio

Enero: 92,13%

El nivel de satisfacción con respecto a la calidad del servicio, para el período de referencia tuvo un alza del 3,49% en comparación con el mes anterior. El total de encuestas para el mes de febrero es de 66, disminuyendo la tasa de respuesta frente al mes anterior. Total de encuestas para el mes de enero 21.

La variación en los resultados generales del indicador de satisfacción corresponde principalmente a las calificaciones dadas por los ciudadanos y al número de encuestas de satisfacción del periodo.

Interpretación indicador de satisfacción

Indicador de satisfacción	Nivel de satisfacción	Rango (%)	Estado indicador
Calidad del servicio	Alto	Mayor o igual a 85	Satisfactorio
	Medio	Entre 75,01 y 84,99	Aceptable
	Bajo	Menor o igual a 75	Crítico



Resultados generales indicador de satisfacción

Febrero 2026

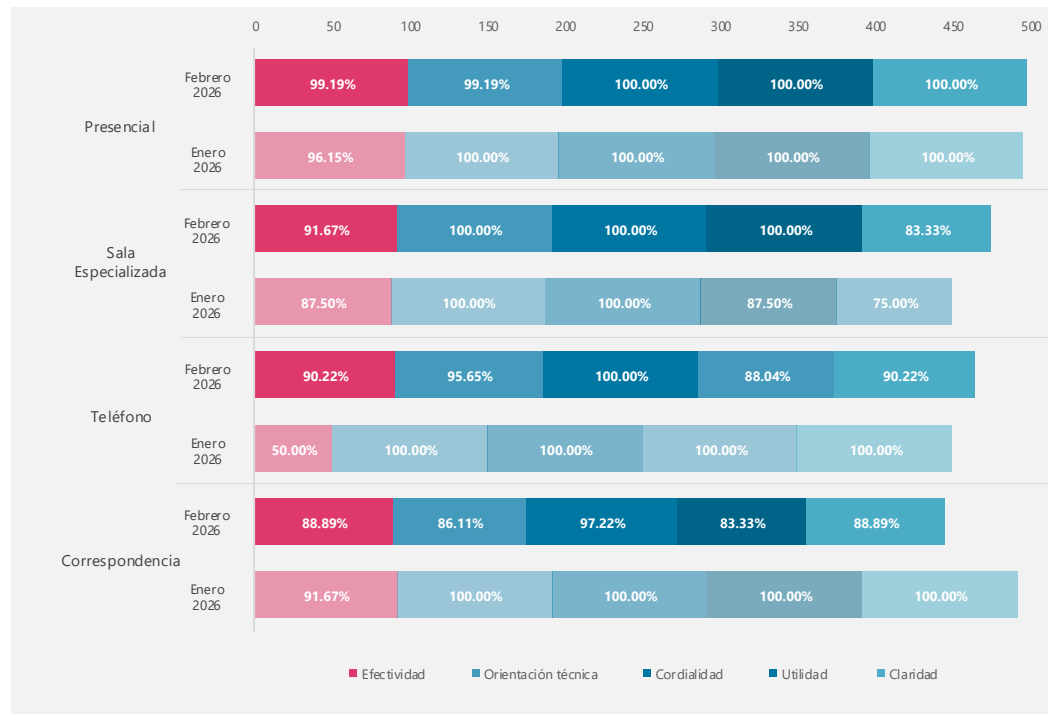
El nivel general de satisfacción con respecto a la calidad del servicio en el mes de referencia fue satisfactorio por parte de los ciudadanos que accedieron a los canales presencial, sala especializada, telefónico y correspondencia.

En el canal presencial la calificación bajó en la categoría efectividad 3,85%; en las categorías orientación técnica, cordialidad, utilidad y claridad obtuvieron la misma calificación del mes de enero.

En la sala especializada subió la calificación en las categorías efectividad 3,04%, utilidad 12,50% y claridad 16,67%; las categorías orientación técnica y claridad obtuvieron la misma calificación del mes anterior.

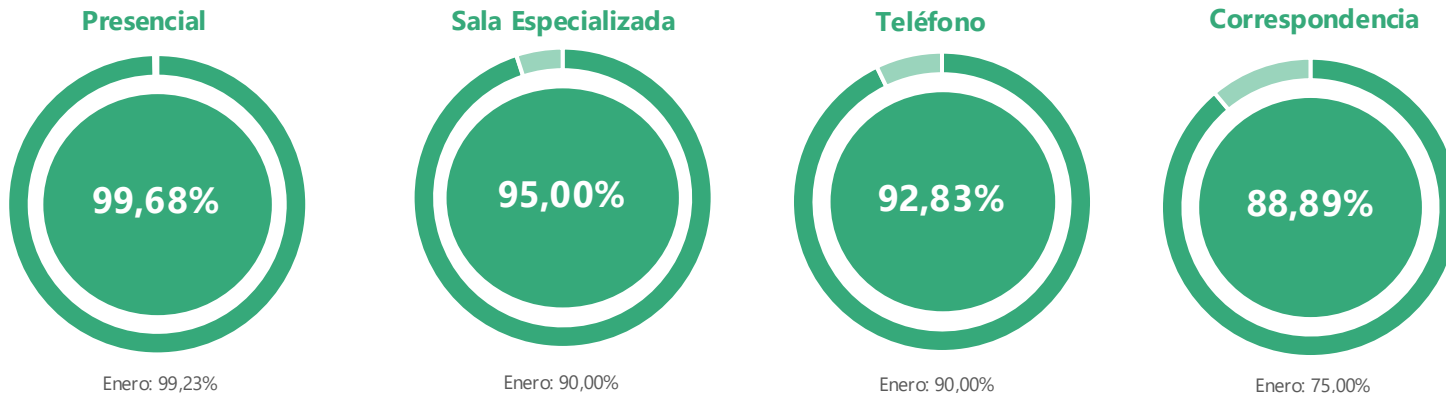
En el canal telefónico subió la calificación en la categoría efectividad 49,22%; la calificación bajó en la categorías orientación técnica 4,35%, utilidad 11,96% y claridad 9,78%; la categoría cordialidad obtuvo la misma calificación del mes de enero.

En el canal correspondencia bajó la calificación en todas las categorías: efectividad 2,78%, orientación técnica 13,89%, cordialidad 2,78%; utilidad 16,67%; claridad 11,11%.





Resultados generales indicador de satisfacción Febrero 2026



Escalas de satisfacción

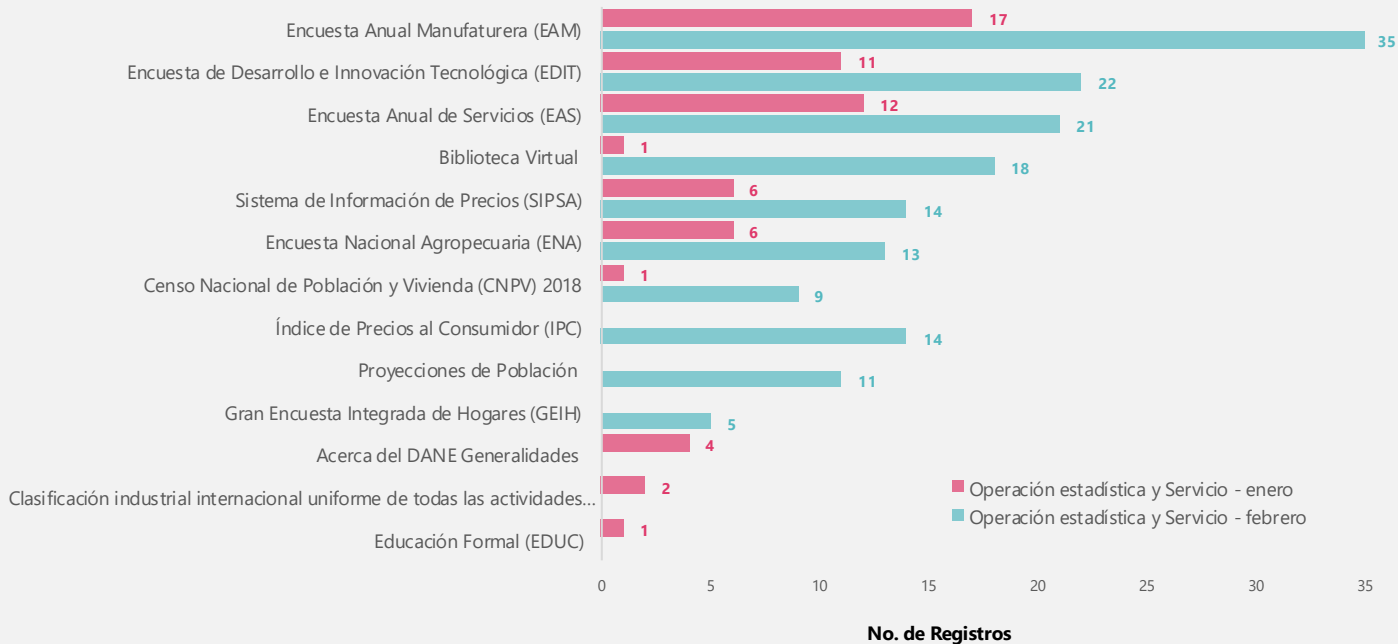
Indicador de satisfacción	Nivel de satisfacción	Rango (%)	Estado del indicador
Calidad del servicio Producto Usabilidad	Alto	Mayor o igual a 85	● Satisfactorio
	Medio	Entre 75,01 y 84,99	● Aceptable
	Bajo	Menor o igual a 75	● Crítico



3. Operaciones estadísticas y servicios mas consultados



Operaciones estadísticas y servicios más registrados en el Sistema de Información de Atención a la Ciudadanía (SIAC) Febrero 2026



En el mes de febrero coincidieron 7 de las 10 operaciones estadísticas y servicios más registrados en el Sistema de Información de Atención a la Ciudadanía (SIAC), comparado con el mes anterior.

En enero, Acerca del DANE Generalidades, Clasificación Industrial Internacional Uniforme de todas las Actividades Económicas (CIU) y Educación Formal (EDUC), hacía parte de la clasificación de las operaciones estadísticas y servicios más registrados, pero en el mes de febrero salen del listado e ingresan a hacer parte de este: Índice de Precios al Consumidor (IPC), Proyecciones de Población y Gran Encuesta Integrada de Hogares (GEIH).

Las consultas de estas operaciones estadísticas y/o servicios fueron realizados a través de los canales presencial, telefónico y sala especializada.



Medición de satisfacción de la ciudadanía

Dirección de Difusión y Cultura
Estadística (DICE)

Febrero 2026

