



# ENCUESTA NACIONAL DE USO DEL TIEMPO (ENUT)

## Presentación de resultados





**DANE**  
Para tomar decisiones  
Departamento Administrativo Nacional de Estadística

**60**  
AÑOS  
1953 — 2013

**PROSPERIDAD  
PARA TODOS**

## Presentación de resultados Encuesta Nacional de Uso del Tiempo (ENUT)

Marco Legal

El Departamento Administrativo Nacional de Estadística (DANE) se propone dar cumplimiento a la ley 1413 de 2010, por medio de la cual se regula la inclusión de la “Economía del cuidado” en el Sistema de Cuentas Nacionales (SCN), con el objeto de medir la contribución de la mujer al desarrollo económico y social del país y como herramienta fundamental para la definición e implementación de políticas públicas.





## Presentación de resultados Encuesta Nacional de Uso del Tiempo (ENUT)

### Objetivos

#### General

La ENUT, es una investigación desarrollada por el DANE, con el fin de generar información sobre el tiempo dedicado por la población de 10 años y más a actividades de trabajo y personales.

#### Específicos

- Proporcionar información para la construcción de la cuenta satélite de trabajo no remunerado.
- Producir información para la formulación, seguimiento y evaluación de la política pública con enfoque de género.
- Proporcionar información para la formulación, seguimiento y evaluación de la política pública en temas relacionados con el uso del tiempo.



**DANE**  
Para tomar decisiones  
Departamento Administrativo Nacional de Estadística

60  
AÑOS  
1953 — 2013

**PROSPERIDAD  
PARA TODOS**

## Presentación de resultados Encuesta Nacional de Uso del Tiempo (ENUT)

Antecedentes Nacionales

- Módulo “Otras actividades” en la Gran Encuesta Integrada de Hogares (GEIH) desde 2006.
- Módulo de uso del tiempo para áreas rurales en la Encuesta Longitudinal Colombiana de la Universidad de los Andes (ELCA)-2010.





**DANE**  
Para tomar decisiones  
Departamento Administrativo Nacional de Estadística

60  
AÑOS  
1953 — 2013

**PROSPERIDAD  
PARA TODOS**

## Presentación de resultados Encuesta Nacional de Uso del Tiempo (ENUT)

Conceptos Básicos

### **Frontera general de la producción:**

La producción económica puede definirse como una actividad que utiliza insumos de mano de obra, capital y bienes y servicios para obtener otros bienes o servicios.

### **Frontera de la producción del Sistema de Cuentas Nacionales:**

La frontera de la producción en el SCN es más restringida que la frontera general de la producción. El SCN excluye del concepto de producción, las actividades que realizan los hogares en la producción de servicios para su propio uso, excepto los servicios de viviendas ocupadas por sus propietarios y los servicios producidos empleando personal de servicio doméstico remunerado.





**DANE**  
Para tomar decisiones  
Departamento Administrativo Nacional de Estadística

60  
AÑOS  
1953 — 2013

**PROSPERIDAD  
PARA TODOS**

## Presentación de resultados Encuesta Nacional de Uso del Tiempo (ENUT)

### Conceptos Básicos

#### **Trabajo:**

Es toda actividad que puede delegarse en otra persona y da lugar a un producto, sea un bien o un servicio, susceptible de intercambiarse en el mercado.

#### **Trabajo comprendido en el sistema de cuentas nacionales (SCN):**

Actividad cuyo fin es la producción de un bien o servicio comprendida dentro de la frontera de producción del SCN.

#### **Trabajo no comprendido en el sistema de cuentas nacionales (SCN):**

Actividad cuyo fin es la producción de un servicio para uso final propio de los hogares y por la cual la persona que la realiza no recibe remuneración alguna (este trabajo no se encuentra contemplado en la frontera de la producción del SCN).





## Presentación de resultados Encuesta Nacional de Uso del Tiempo (ENUT)

### Grandes grupos de actividades

<b>Trabajo comprendido en el sistema de cuentas nacionales</b>	Actividades de producción de bienes y servicios para el mercado, producción de bienes y servicios generados por el Gobierno y las Instituciones sin fines de lucro que sirven a los hogares.
	Actividades de producción primaria para autoconsumo, autoconstrucción, acarreo de agua, recolección de leña, elaboración de prendas de vestir.
	Actividades conexas como búsqueda de trabajo y traslados relacionados con actividades de trabajo comprendido en el sistema de cuentas nacionales.
<b>Trabajo no comprendido en el sistema de cuentas nacionales</b>	Actividades de servicio doméstico no remunerado al propio hogar.
	Actividades de servicio de cuidado no remunerado al propio hogar.
	Trabajo voluntario.
	<ul style="list-style-type: none"><li>•Directo: Servicio doméstico y de cuidado no remunerado para otros hogares y para la comunidad.</li><li>•Indirecto: Servicios prestado a través de instituciones sin fines de lucro que sirven a los hogares.</li></ul>
	Actividades conexas como traslados relacionados con las actividades de trabajo no comprendido en el sistema de cuentas nacionales.
<b>Actividades personales</b>	Estudio, actividades sociales, culturales y deportivas.
	Actividades conexas como traslados relacionados con las actividades personales.

Fuente: DANE



## Presentación de resultados Encuesta Nacional de Uso del Tiempo (ENUT)

### Indicadores Básicos

<b>Participación en la actividad</b>	=	$\frac{\text{Total de personas de 10 años y más que realizaron la actividad el día de referencia}}{\text{Total de personas de 10 años y más}} * 100$
<b>Tiempo promedio por participante</b>	=	$\frac{\text{Total de tiempo reportado en la actividad}}{\text{Total de personas de 10 años y más que realizaron la actividad el día de referencia}}$
<b>Tiempo promedio poblacional</b>	=	$\frac{\text{Total de tiempo reportado en la actividad}}{\text{Total de personas de 10 años y más}}$

Fuente: Uso del tiempo en la ciudad de Buenos Aires, 2009





**DANE**  
Para tomar decisiones  
Departamento Administrativo Nacional de Estadística

**60**  
AÑOS  
1953 — 2013

**PROSPERIDAD  
PARA TODOS**

## Presentación de resultados Encuesta Nacional de Uso del Tiempo (ENUT)

Diseño Estadístico

- Tipo de investigación: Encuesta por muestreo.
- Diseño muestral: Muestreo probabilístico, estratificado, de conglomerados y polietápico.
- Unidades de análisis: Viviendas, hogares y persona.
- Periodo de referencia: día antes del día de visita asignado (de las 00:00 horas a las 23:59).
- Tipo de formulario: Formulario analítico (lista exhaustiva de actividades).
- Cobertura: Nacional (excluyendo los nuevos departamentos de la Orinoquia y Amazonia)
- Niveles de desagregación geográfica: Total Nacional, 6 regiones (Atlántica, Central, Oriental, Pacífica, Bogotá y San Andrés).





**DANE**  
Para tomar decisiones  
Departamento Administrativo Nacional de Estadística

60  
AÑOS  
1953 — 2013

**PROSPERIDAD  
PARA TODOS**

## Presentación de resultados Encuesta Nacional de Uso del Tiempo (ENUT)

### Resultados Operativos

- Periodo de recolección: 6 de agosto de 2012 a 31 de julio de 2013.
- Viviendas: visitadas 47.103, viviendas con encuesta completa 42,285
- Hogares: encuestados 44.236, Hogares con encuesta completa 43.500
- Personas: encuestadas 151.099, Personas con encuesta completa 148.492





**DANE**  
Para tomar decisiones  
Departamento Administrativo Nacional de Estadística

**60**  
AÑOS  
1953 — 2013

**PROSPERIDAD  
PARA TODOS**

## Presentación de resultados Encuesta Nacional de Uso del Tiempo (ENUT)

Resultados Generales

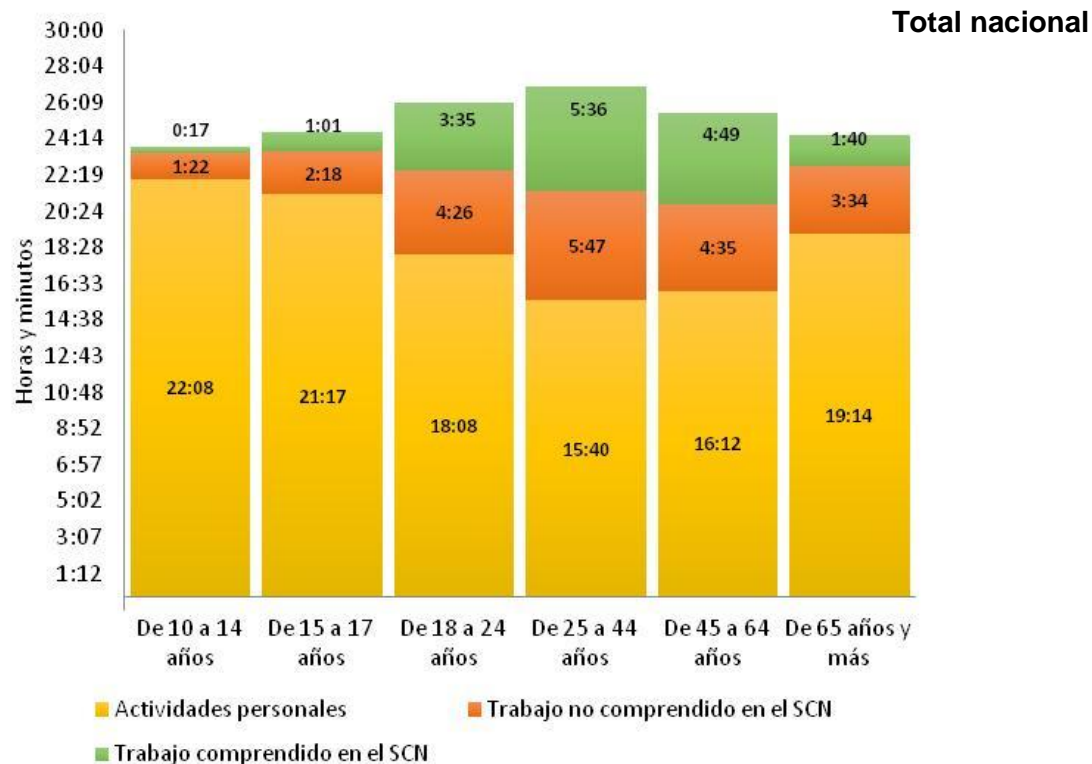
# Resultados para total nacional Día promedio



# Presentación de resultados Encuesta Nacional de Uso del Tiempo (ENUT)

## Resultados Generales

### Tiempo promedio diario poblacional reportado, según grandes grupos de actividades y grupos de edad

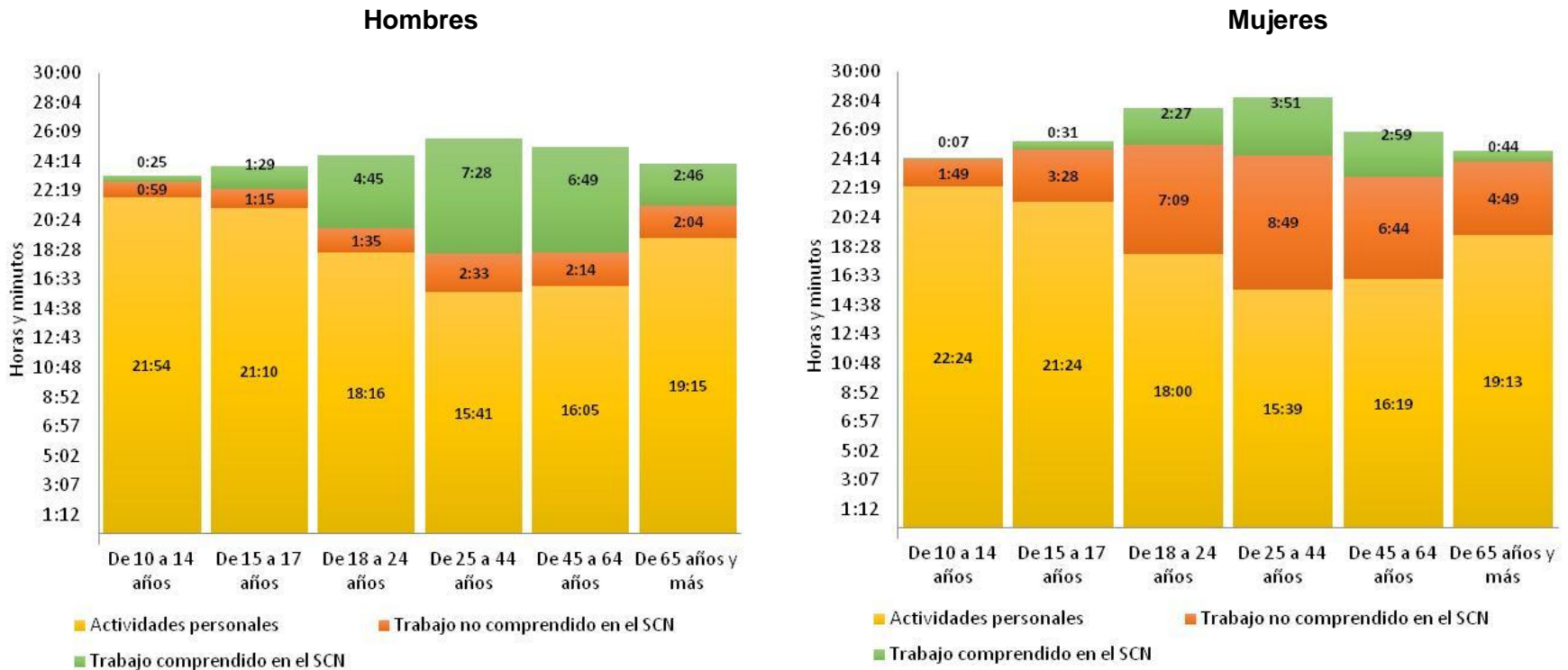


Fuente: DANE, Encuesta Nacional de Uso del Tiempo (ENUT) 2012 - 2013

# Presentación de resultados Encuesta Nacional de Uso del Tiempo (ENUT)

## Resultados Generales

### Tiempo promedio diario poblacional reportado, según grandes grupos de actividades y grupos de edad

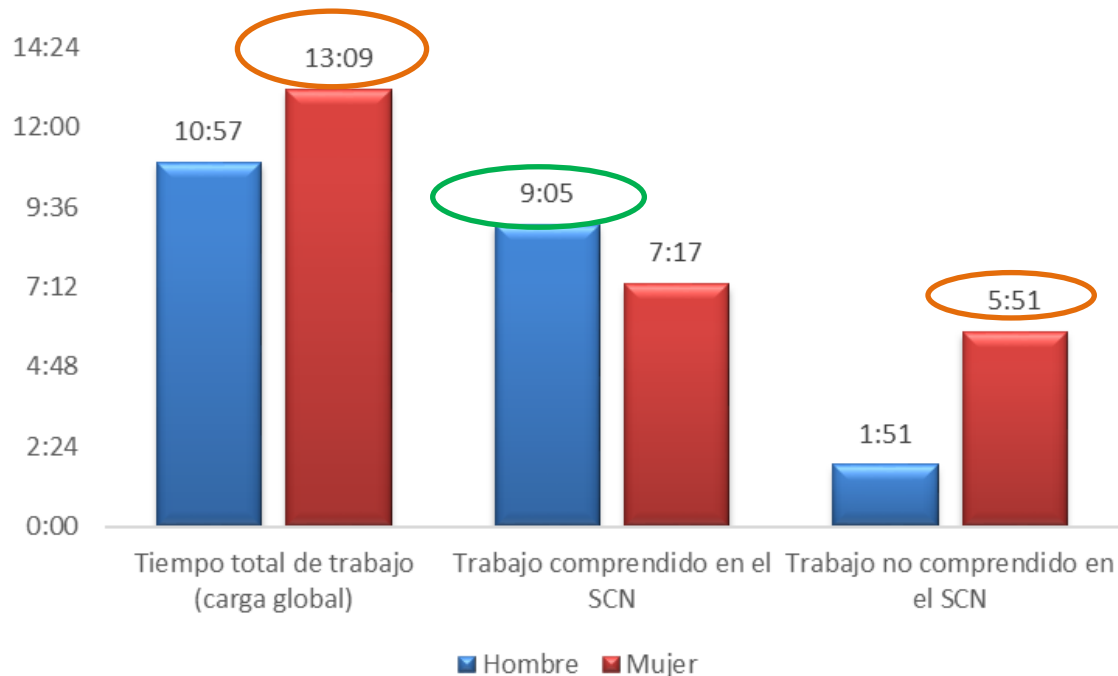


Fuente: DANE, Encuesta Nacional de Uso del Tiempo (ENUT) 2012 - 2013

## Presentación de resultados Encuesta Nacional de Uso del Tiempo (ENUT)

### Resultados Generales

### Carga total de trabajo de las personas que realizaron trabajo comprendido en el SCN el día de referencia, hombres y mujeres 2012-2013



Fuente: DANE, Encuesta Nacional de Uso del Tiempo (ENUT) 2012 - 2013



## Presentación de resultados Encuesta Nacional de Uso del Tiempo (ENUT)

### Resultados Generales

### Participación y tiempo diario promedio por participante en los grandes grupos de actividades

	Hombre		Mujer	
	Participación (%)	Tiempo por participante (hh:mm)	Participación (%)	Tiempo por participante (hh:mm)
<b>Actividades de trabajo comprendido en el Sistema de Cuentas Nacionales</b>	57,0%	9:05	34,6%	7:17
<b>Actividades de trabajo no comprendido en el Sistema de Cuentas Nacionales</b>	63,1%	3:10	89,4%	7:23
<b>Actividades personales</b>	100%	18:04	100%	17:46

Fuente: DANE, Encuesta Nacional de Uso del Tiempo (ENUT) 2012 - 2013

Nota: Toda variable cuya proporción sea menor al 10%, tiene un error de muestreo superior al 5%, que es el nivel de calidad admisible para el DANE.

# Presentación de resultados Encuesta Nacional de Uso del Tiempo (ENUT)

## Resultados Generales

### Participación y tiempo diario promedio por participante en actividades de trabajo comprendido en el SCN

Trabajo comprendido en el Sistema de Cuentas Nacionales				
Actividades	Hombres		Mujeres	
	Participación (%)	Tiempo por participante (hh:mm)	Participación (%)	Tiempo por participante (hh:mm)
Trabajo en producción de bienes y servicios incluidos en el SCN (excepto la producción de bienes para uso final propio)	52,7	8:27	29,3	7:24
Trabajo en producción de bienes para uso final propio	7,2	1:48	5,8	1:09
Actividades conexas al trabajo comprendido en el SCN	47,9	1:15	23,4	1:13

Fuente: DANE, Encuesta Nacional de Uso del Tiempo (ENUT) 2012 - 2013

Nota: Toda variable cuya proporción sea menor al 10%, tiene un error de muestreo superior al 5%, que es el nivel de calidad admisible para el DANE.



## Presentación de resultados Encuesta Nacional de Uso del Tiempo (ENUT)

### Resultados Generales

### Participación y tiempo diario promedio por participante en actividades de trabajo no comprendido en el SCN

Trabajo no comprendido en el Sistema de Cuentas Nacionales				
Actividades	Hombres		Mujeres	
	Participación (%)	Tiempo por participante (hh:mm)	Participación (%)	Tiempo por participante (hh:mm)
Suministro de alimentos a miembros del hogar	22,1	0:56	72,3	2:09
Mantenimiento de vestuario para las personas del hogar	8,8	0:43	39,9	1:18
Limpieza, mantenimiento y repación para el hogar	33,4	0:56	68,5	1:17
Compras y administración del hogar	22,2	0:49	26,8	0:50
Actividades con menores de 5 años	10,9	1:14	16,4	1:23
Cuidado físico de miembros del hogar	4,4	0:38	22,7	1:16
Apoyo a miembros del hogar	4,2	1:02	9,3	1:17
Actividades de voluntariado	1,9	2:35	3,4	2:51
Actividades conexas al trabajo no comprendido en el SCN	16,8	0:27	20,1	0:25

Fuente: DANE, Encuesta Nacional de Uso del Tiempo (ENUT) 2012 - 2013

Nota: Toda variable cuya proporción sea menor al 10%, tiene un error de muestreo superior al 5%, que es el nivel de calidad admisible para el DANE.

# Presentación de resultados Encuesta Nacional de Uso del Tiempo (ENUT)

## Resultados Generales

### Participación y tiempo diario promedio por participante en actividades personales

Actividades	Actividades personales			
	Hombres		Mujeres	
	Participación (%)	Tiempo por participante (hh:mm)	Participación (%)	Tiempo por participante (hh:mm)
Actividades de educación	15,5	5:58	14,6	5:55
Actividades de vida social	83,4	2:33	85,4	2:27
Actividades de vida cultural, aficiones o deporte	18,7	2:10	9,2	1:59
Uso de medios de comunicación	92,2	3:23	91,0	3:09
Actividades de ciudadano personal	100	11:10	100	11:18
Actividades de vida religiosa	30,0	0:34	44,7	0:40
Actividades conexas a las actividades personales	17,3	0:59	16,3	1:00

Fuente: DANE, Encuesta Nacional de Uso del Tiempo (ENUT) 2012 - 2013

Nota: Toda variable cuya proporción sea menor al 10%, tiene un error de muestreo superior al 5%, que es el nivel de calidad admisible para el DANE.



**DANE**  
Para tomar decisiones  
Departamento Administrativo Nacional de Estadística

60  
AÑOS  
1953 — 2013

**PROSPERIDAD  
PARA TODOS**

## Presentación de resultados Encuesta Nacional de Uso del Tiempo (ENUT)

Resultados Generales

# Resultados para Cabecera – Resto Día promedio



## Presentación de resultados Encuesta Nacional de Uso del Tiempo (ENUT)

### Resultados Generales

### Participación y tiempo diario promedio por participante en actividades de trabajo comprendido en el SCN Cabecera - Resto

Actividades	Hombres				Mujeres			
	Cabecera		Resto		Cabecera		Resto	
	Participación (%)	Tiempo por participante (hh:mm)	Participación (%)	Tiempo por participante (hh:mm)	Participación (%)	Tiempo por participante (hh:mm)	Participación (%)	Tiempo por participante (hh:mm)
Trabajo en producción de bienes y servicios incluidos en el SCN (excepto la producción de bienes para uso final propio)	50,6	8:39	59,3	7:54	31,6	7:42	20,6	5:38
Trabajo en producción de bienes para uso final propio	1,8	2:00	24,2	1:45	1,5	1:06	22,5	1:10
Actividades conexas al trabajo comprendido en el SCN	46,7	1:20	51,7	1:01	26,3	1:15	12,0	0:57

Fuente: DANE, Encuesta Nacional de Uso del Tiempo (ENUT) 2012 - 2013

Nota: Toda variable cuya proporción sea menor al 10%, tiene un error de muestreo superior al 5%, que es el nivel de calidad admisible para el DANE.

## Presentación de resultados Encuesta Nacional de Uso del Tiempo (ENUT)

### Resultados Generales

### Participación y tiempo diario promedio por participante en actividades de trabajo no comprendido en el SCN Cabecera - Resto

Actividades	Hombres				Mujeres			
	Cabecera		Resto		Cabecera		Resto	
	Participación (%)	Tiempo por participante (hh:mm)	Participación (%)	Tiempo por participante (hh:mm)	Participación (%)	Tiempo por participante (hh:mm)	Participación (%)	Tiempo por participante (hh:mm)
Suministro de alimentos a miembros del hogar	23,4	0:53	18,1	1:10	70,0	2:01	81,8	2:34
Mantenimiento de vestuario para las personas del hogar	9,2	0:41	8,0	0:48	36,9	1:14	52,0	1:28
Limpieza, mantenimiento y reparación para el hogar	33,4	0:54	33,6	1:00	65,8	1:17	78,8	1:20
Compras y administración del hogar	24,1	0:47	16,4	0:59	29,5	0:48	16,4	1:03
Actividades con menores de 5 años pertenecientes al hogar	10,5	1:16	12,3	1:08	15,4	1:25	20,5	1:16
Cuidado físico de miembros del hogar	4,6	0:38	3,8	0:38	21,7	1:15	27,0	1:17
Apoyo a miembros del hogar	4,7	1:02	3,0	1:04	9,6	1:19	8,1	1:10
Actividades de voluntariado	1,8	2:21	2,22	3:12	3,29	2:56	3,84	2:35
Actividades conexas al trabajo no comprendido en el SCN	18,6	0:23	11,4	0:48	22,6	0:24	10,6	0:41

Fuente: DANE, Encuesta Nacional de Uso del Tiempo (ENUT) 2012 - 2013

Nota: Toda variable cuya proporción sea menor al 10%, tiene un error de muestreo superior al 5%, que es el nivel de calidad admisible para el DANE.

## Presentación de resultados Encuesta Nacional de Uso del Tiempo (ENUT)

### Resultados Generales

### Participación y tiempo diario promedio por participante en actividades personales Cabecera - Resto

Actividades	Hombres				Mujeres			
	Cabecera		Resto		Cabecera		Resto	
	Participación (%)	Tiempo por participante (hh:mm)	Participación (%)	Tiempo por participante (hh:mm)	Participación (%)	Tiempo por participante (hh:mm)	Participación (%)	Tiempo por participante (hh:mm)
Actividades de educación	16,4	6:01	12,9	5:49	15,1	5:59	12,7	5:34
Actividades de vida social	84,3	2:35	80,6	2:25	86,0	2:30	83,1	
Actividades de vida cultural, aficiones o deporte	20,1	2:11	14,3	2:08	10,2	2:00	5,4	1:54
Uso de medios de comunicación	94,5	3:33	85,2	2:46	92,8	3:14	84,2	2:46
Actividades de ciudadano personal	100	11:02	100	11:34	100	11:11	100	11:47
Actividades de vida religiosa	29,0	0:36	33,1	0:28	44,1	0:42	47,4	0:33
Actividades conexas a las actividades personales	18,4	0:56	14,2	1:09	17,3	0:59	12,8	1:03

Fuente: DANE, Encuesta Nacional de Uso del Tiempo (ENUT) 2012 - 2013

Nota: Toda variable cuya proporción sea menor al 10%, tiene un error de muestreo superior al 5%, que es el nivel de calidad admisible para el DANE.



**DANE**  
Para tomar decisiones  
Departamento Administrativo Nacional de Estadística

**60**  
AÑOS  
1953 — 2013

**PROSPERIDAD  
PARA TODOS**

## Presentación de resultados Encuesta Nacional de Uso del Tiempo (ENUT)

# GRACIAS

