



DANE

Caracterización Estadística sobre

**EXPLOTACIÓN
SEXUAL COMERCIAL**

de Niñas, Niños y Adolescentes

**Operación estadística
experimental**

CEESCENNA

Abril 2026

Contenido

CEESCENNA

Abril 2026

01

Marco conceptual de la operación estadística experimental (CEESCENNA)

02

Contextualización de la operación estadística experimental (CEESCENNA)

¿Por qué considerar el uso de registros administrativos para medir la ESCENNA?

03

Aspectos para tener en cuenta en la interpretación de los resultados

Limitaciones para medir la ESCENNA a partir de registros administrativos

04

Resultados de la operación estadística experimental Caracterización Estadística sobre Explotación Sexual Comercial de Niñas, Niños y Adolescentes (CEESCENNA)

Ficha técnica
Aspectos metodológicos
Temáticas
Resultados

05

Líneas de desarrollo futuras de la operación estadística experimental - (CEESCENNA)

Caracterización Estadística sobre

**EXPLOTACIÓN
SEXUAL COMERCIAL**

de Niñas, Niños y Adolescentes



Marco conceptual de la operación estadística experimental

CEESCENNA

Abril de 2026



Marco conceptual de la operación estadística experimental CEESCNA

Conceptualización

Abril 2026

La Explotación Sexual Comercial de Niñas, Niños y Adolescentes (ESCNA) es una violación grave y sistémica de los derechos de la infancia cuya manifestación incluye tanto modalidades tradicionales como formas facilitadas por las tecnologías digitales.

La **ESCNA** comprende **toda actividad sexual en la que una niña o un niño menor de 18 años participa a cambio de una retribución** (dinero, bienes u otros ofrecimientos) **para él, para los explotadores o para un tercero.**

Incluye la producción, distribución y consumo de material pornográfico con menores, proxenetismo con menores de edad, trata de menores con fines sexuales, turismo sexual* y modalidades digitales de explotación (**UNICEF, 2021; ECPAT, 2025**).

*Los términos utilizados corresponden a las manifestaciones de los delitos asociados con la ESCNA. El DANE reconoce la necesidad de un lenguaje más adecuado y centrado en las víctimas. Por lo que en el análisis del marco conceptual se tuvo en consideración el documento de ECPAT Internacional. (2025). *Orientaciones terminológicas para la protección de niñas, niños y adolescentes contra la explotación y el abuso sexuales*. Luxemburgo: ECPAT.



Marco conceptual de la operación estadística experimental CEESCENNA

Estándares internacionales

Abril 2026

La operación estadística se fundamentó, entre otros, en la Clasificación Internacional de Delitos con Fines Estadísticos, adaptada para Colombia, ICCS A.C. 2022.

Sección				Descripción	Código Penal Colombiano
Nivel 1	Nivel 02	Nivel 03	Nivel 04		
02 ACTOS QUE CAUSAN DAÑOS O QUE TIENEN LA INTENCIÓN DE CAUSAR DAÑOS A LAS PERSONAS					
	204			Trata de personas	
		2041		Trata de personas con fines de explotación sexual	Art.188A trata de personas
03 ACTOS LESIVOS DE NATURALEZA SEXUAL					
	0302			Explotación sexual	
		03021		Explotación sexual de adultos	Art. 218 Pornografía con personas menores de 18 años
		03022		Explotación sexual de menores	Art. 213A Proxenetismo con menor de edad
			030211	Pornografía infantil*	Art. 217 Estímulo a la prostitución de menores
			030222	Prostitución infantil*	Art. 217A Demanda de explotación sexual comercial de persona menor de 18 años
			030223	Captación de menores con fines sexuales	Art. 219A Utilización o facilitación de medios de comunicación para ofrecer servicios sexuales de menores
			030229	Otras formas de explotación sexual de menores	Art. 219 Turismo sexual*. Menores de edad

*Los términos utilizados corresponden a las manifestaciones de los delitos asociados con la ESCNNA. El DANE reconoce la necesidad de un lenguaje más adecuado y centrado en las víctimas. Por lo que en el análisis del marco conceptual se tuvo en consideración el documento de ECPAT International. (2025). *Orientaciones terminológicas para la protección de niñas, niños y adolescentes contra la explotación y el abuso sexuales*. Luxemburgo: ECPAT.

Marco conceptual de la operación estadística experimental CEESCENNA

Referentes internacionales

Abril 2026

Revisión de
**REFERENTES
INTERNACIONALES**

2.

¿Qué organismos oficiales cuentan con información estadística sobre explotación sexual comercial de niños, niñas y adolescentes y que fuentes de datos se utilizan?

Países analizados: Canadá, Chile, España, Estados Unidos, México, Perú y Reino Unido.

- ⊙ **Registros estadísticos.** Todos los países analizados utilizan, entre otros, registros administrativos para obtener información sobre la ESCNNA.
- ⊙ **Statistics Canada.** Publica información de explotación y abuso sexual infantil en línea, con base en un perfil estadístico de incidentes denunciados ante la policía y las entidades judiciales.
- ⊙ **España,** además de registros estadísticos, aplica una encuesta dirigida a los perpetradores sexuales.
- ⊙ El **Reino Unido** consolida delitos de diversas fuentes gubernamentales y no gubernamentales sobre abuso sexual infantil y explotación sexual en menores de edad.

Caracterización Estadística sobre

**EXPLOTACIÓN
SEXUAL COMERCIAL**

de Niñas, Niños y Adolescentes



Contextualización de la operación estadística experimental

CEESCENNA

Abril de 2026

Contextualización de la operación estadística experimental

Ley 1336 de 2009

Abril 2026

Artículo 36. Investigación estadística. Con el fin de producir y difundir información estadística sobre la explotación sexual de niños, niñas y adolescentes, así como unificar variables, el DANE explorará y probará metodologías estadísticas técnicamente viables, procesará y consolidará información mediante un formato único que deben diligenciar las organizaciones gubernamentales y no gubernamentales, y realizar al menos cada dos años investigaciones que permitan recaudar información estadística sobre:

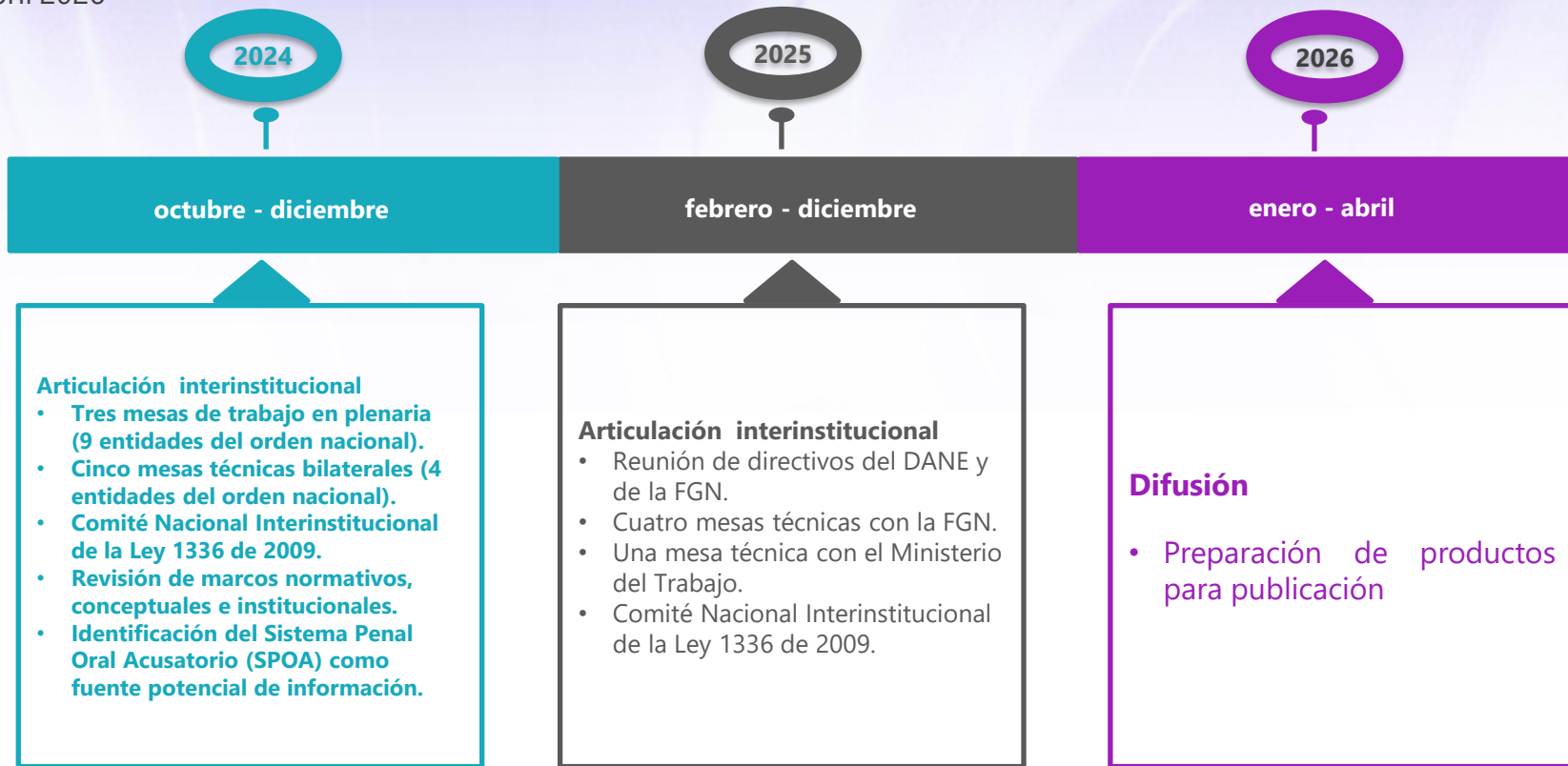
- **Magnitud aproximada** de los niños, niñas y adolescentes menores de 18 años explotados sexual y comercialmente.
- **Caracterización de la población** menor de 18 años en condición de explotación sexual comercial.
- **Lugares o áreas** de mayor incidencia.
- **Formas de remuneración.**
- **Formas de explotación sexual.**
- **Factores de riesgo que propician la explotación sexual de los menores de 18 años.**
- **Perfiles de hombres y mujeres que compran sexo y de quienes se encargan de la intermediación*.**

***Indiciados.** Persona objeto de un despliegue de diligencias de averiguación que ha sido vinculada a una investigación por un presunto delito y que cuenta con una noticia criminal reportada en el Sistema Penal Oral Acusatorio (SPOA) de la Fiscalía General de la Nación (FGN).

Contextualización de la operación estadística experimental

Reportes de posibles víctimas de explotación sexual comercial

Abril 2026



Contextualización de la operación estadística experimental

Reportes de posibles víctimas de explotación sexual comercial

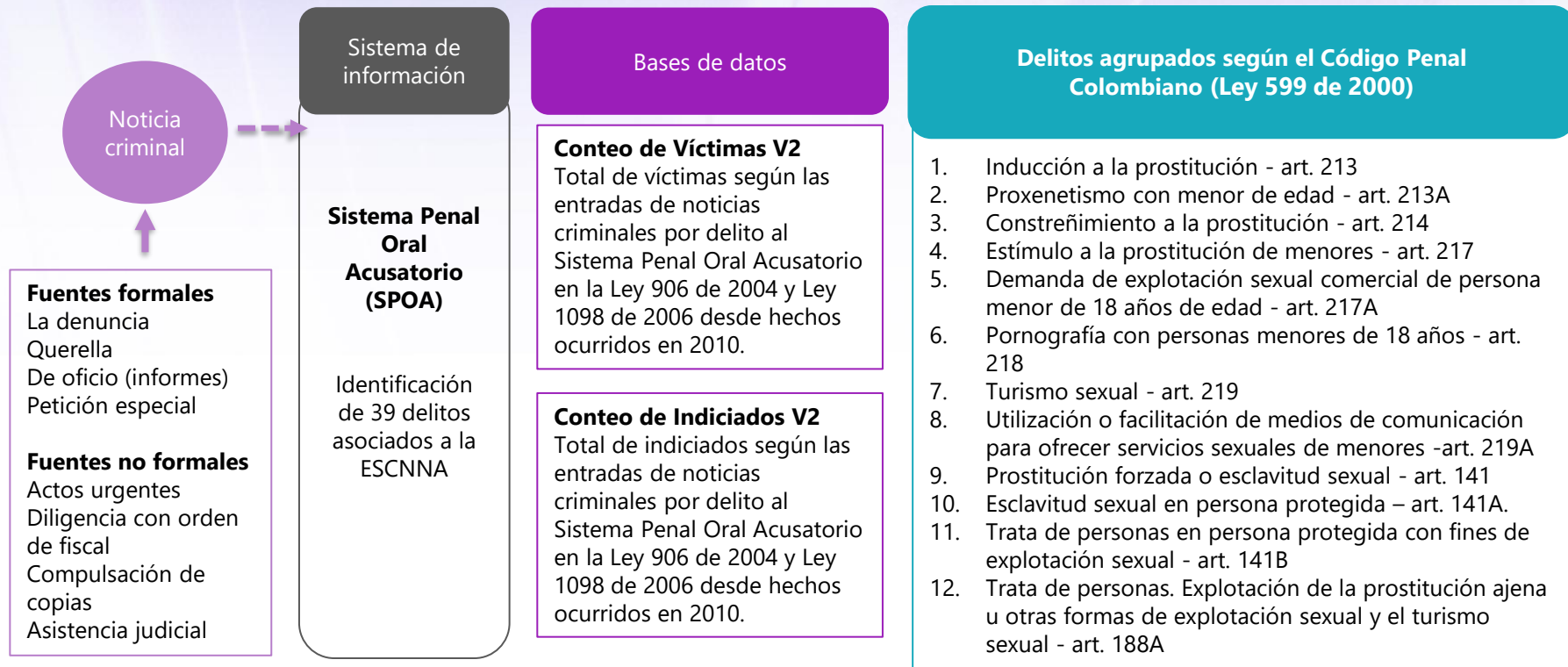
Abril 2026



Contextualización de la operación estadística experimental

Sistema Penal Oral Acusatorio (SPOA)

Abril 2026



Contextualización de la operación estadística experimental

¿Por qué considerar el uso de registros estadísticos para medir la ESCNNA?

Abril 2026



Cobertura oficial y respaldo institucional



Disponibilidad y continuidad en el tiempo



Desagregación y detalle de la información



Base para la articulación interinstitucional



Identificación de vacíos y necesidades de información



Aspectos para tener en cuenta en la interpretación de los resultados

CEESCENNA

Abril de 2026

Aspectos para tener en cuenta en la interpretación de los resultados

Limitaciones para medir la ESCNNA a partir de registros administrativos

Abril 2026

- Entre las limitaciones que presenta el uso de registros administrativos para la medición de la ESCNNA, y que es necesario tener en consideración en la interpretación de los resultados, se destacan las siguientes:



*Dependencia de la denuncia formal
(Subregistro)*



Compleitud del registro administrativo



Limitaciones para el análisis de causalidad



Variaciones en la medición de la ESCNNA debido al proceso de investigación y las dinámicas de la denuncia



Resultados de la operación estadística experimental CEESCENNA

Ficha técnica, aspectos metodológicos
y temáticas

Abril de 2026



Resultados de la operación estadística experimental CEESCNNA

Ficha técnica

Abril 2026

Objetivo

Brindar información sobre la Explotación Sexual Comercial de Niñas, Niños y Adolescentes (ESCNNA), a partir del uso de registros administrativos del Sistema Penal Oral Acusatorio (SPOA), para tener una aproximación a la magnitud y caracterización de los menores de edad víctimas y características de los indiciados por delitos asociados a la explotación sexual comercial en Colombia.

Universo de estudio

- El universo de estudio de la operación estadística de CEESCNNA son las víctimas de explotación sexual menores de edad (niñas, niños y adolescentes entre 0 y 17 años) e indiciados por delitos asociados con la ESCNNA, cuyos hechos han sido reportados en el Sistema Penal Oral Acusatorio (SPOA) de la Fiscalía General de la Nación (FGN), a través de una noticia criminal/denuncia formal.

Tipo de operación estadística

- Aprovechamiento a partir de registros administrativos.

Fuente de datos

- La fuente de información es secundaria por tratarse del registro administrativo del Sistema Penal Oral Acusatorio (SPOA) de la Fiscalía General de la Nación (FGN). Se emplearán las bases de datos abiertos Conteo de víctimas V2 y Conteo de indiciados V2 del SPOA dispuestas por la Fiscalía General de la Nación en datos abiertos.
- Bases de datos descargadas el **26 de enero de 2026**, actualizadas por parte de la FGN el **5 de enero de 2026**. Los datos reportados por la FGN tienen **corte al 31 de diciembre de 2025**.

Cobertura geográfica

- La operación estadística tiene cobertura a nivel nacional. Con desagregación departamental, municipal y el Distrito Capital.



Resultados de la operación estadística experimental CEESCENNA

Aspectos metodológicos

Abril 2026

- La operación estadística responde, entre otros, a las disposiciones de la **Ley 1336 de 2009** (art. 13, que modificó el art. 36 de la Ley 679 de 2001).
- La operación estadística experimental que utiliza como fuente **los datos abiertos del Sistema Penal Oral Acusatorio (SPOA)** de la Fiscalía General de la Nación (FGN).
- La **base conceptual incluye la Clasificación Internacional de Delitos con Fines Estadísticos, adaptada para Colombia.**
- Presenta información sobre **la magnitud de las víctimas con denuncia formal (noticia criminal) registrada** en el **Sistema Penal Oral Acusatorio (SPOA)** por delitos asociados a la ESCNNA.
- Incluye algunas **características demográficas** de las víctimas menores de edad reportadas en el SPOA, los **lugares con mayor prevalencia del fenómeno y las formas de explotación sexual** identificadas.



Resultados de la operación estadística experimental CEESCENNA

Aspectos metodológicos

Abril 2026

- Presenta información reportada en el SPOA sobre el **número de personas vinculadas a procesos judiciales** por delitos asociados a la ESCNNA así como algunas de sus características demográficas, los lugares de mayor incidencia y las formas de ESCNNA por las que son investigadas.
- Las cifras publicadas tienen **carácter provisional (“p”)**, debido a que las bases de datos utilizadas para la medición de la ESCNNA son **actualizadas mensualmente** por la Fiscalía General de la Nación (FGN), en función del avance de los procesos de investigación y de la dinámica de las denuncias; por lo tanto, estas pueden variar en futuros cortes de información.
- Las denuncias pueden presentarse en cualquier momento, no necesariamente en el mismo año en que ocurrieron los hechos denunciados.



Resultados de la operación estadística experimental CEESCENNA

Aspectos metodológicos

Abril 2026

- La información sobre las víctimas y las personas indiciadas, reportadas en el SPOA, por delitos asociados al fenómeno de la ESCNNA se presenta con base en el año en que ocurrieron los hechos y el **período de análisis es (2015-2025)**.
- La operación estadística experimental centra su información en la magnitud de las víctimas, de las personas indiciadas por delitos relacionados con la ESCNNA, que han sido registradas en el SPOA, entre otros aspectos, y **no presenta información sobre el estado de los procesos judiciales**.

Resultados de la operación estadística experimental CEESCENNA

Temáticas

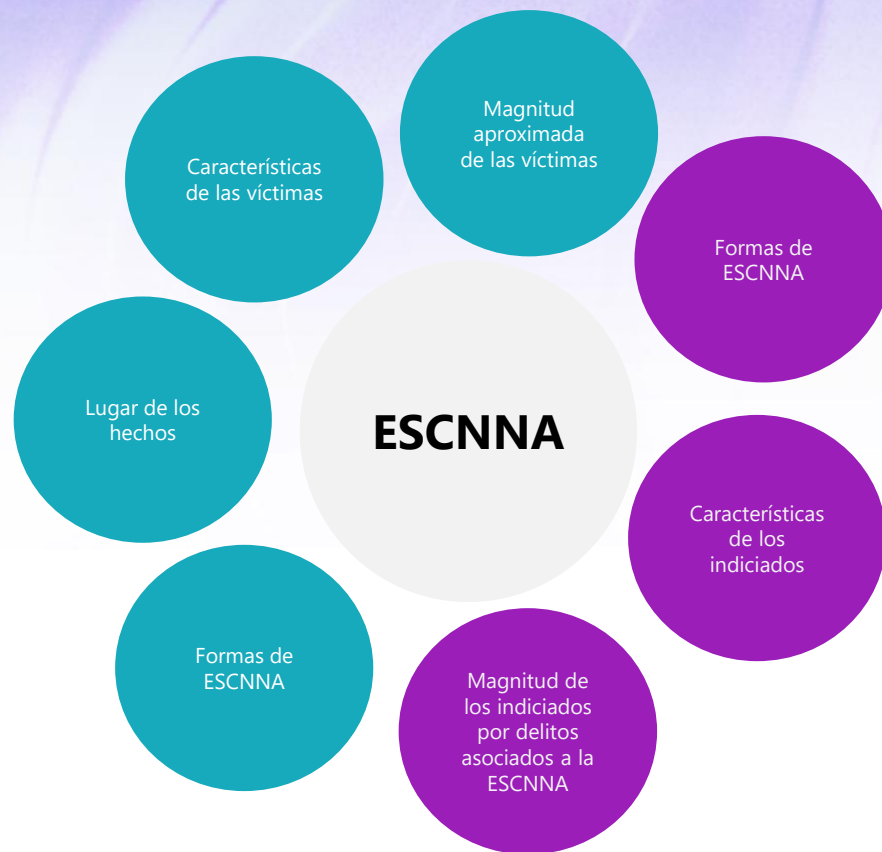
Abril 2026



Víctimas de ESCNNA



Indiciados por delitos asociados a la ESCNNA



Indiciados. Persona objeto de un despliegue de diligencias de averiguación que ha sido vinculada a una investigación por un presunto delito y que cuenta con una noticia criminal reportada en el Sistema Penal Oral Acusatorio (SPOA) de la Fiscalía General de la Nación (FGN).

Nota: Los datos de la operación estadística corresponden a los hechos denunciados formalmente (noticia criminal) en el Sistema Penal Oral Acusatorio (SPOA) de la Fiscalía General de la Nación (FGN).



Resultados de la operación estadística experimental CEESCENNA

Magnitud de los menores de edad reportados
como víctimas de la ESCNNA

Abril de 2026

Magnitud de los menores de edad víctimas de ESCNNA

Total de víctimas de ESCNNA reportadas por año de ocurrencia

2015-2025^P



22.697

Niñas, niños y adolescentes víctimas de ESCNNA reportadas en el período 2015-2025^P

Fuente: DANE - Operación estadística experimental - Caracterización Estadística sobre Explotación Sexual Comercial de Niñas, Niños y Adolescentes (CEESCNNA).

P: cifras provisionales debido a que las bases de datos Censo de Víctimas V2 y Censo de Indiciados V2, utilizadas para la medición de la ESCNNA, son actualizadas mensualmente por la Fiscalía General de la Nación (FGN), en razón del avance de los procesos de investigación y de la dinámica de las denuncias.

Nota: Los resultados se obtienen a partir de los registros administrativos de datos abiertos del Sistema Penal Oral Acusatorio (SPOA) de la Fiscalía General de la Nación (FGN). Las cifras corresponden al año en el que ocurrieron los hechos denunciados.

Actualizado: bases de datos descargadas el 26 de enero de 2026, actualizadas por parte de la FGN el 5 de enero de 2026. Los datos reportados por la FGN tienen corte al 31 de diciembre de 2025.

Magnitud de los menores de edad víctimas de ESCNNA

Tasa de víctimas de ESCNNA reportadas por cada 100 mil menores de edad por año ocurrencia

Total nacional

2015-2025^P

Total nacional	Año	Tasa víctimas de ESCNNA por cada 100 mil menores de edad
	2015	11,6
	2016	10,4
	2017	13,8
	2018	15,2
	2019	16,1
	2020	13,8
	2021	17,2
	2022	15,2
	2023	13,9
	2024	14,7
2025	14,6	



Fuente: DANE - Operación estadística experimental - Caracterización Estadística sobre Explotación Sexual Comercial de Niñas, Niños y Adolescentes (CEESCENNA).

P: cifras provisionales debido a que las bases de datos Censo de Víctimas V2 y Censo de Indiciados V2, utilizadas para la medición de la ESCNNA, son actualizadas mensualmente por la Fiscalía General de la Nación (FGN), en razón del avance de los procesos de investigación y de la dinámica de las denuncias.

Nota: el cálculo del indicador de las tasas de víctimas de ESCNNA por cada 100 mil menores de edad se realizó para los 32 departamentos y el Distrito Capital. La medición de la tasa se realizó con base en las proyecciones y retroproyecciones de población departamental del Censo Nacional de Población y Vivienda (CNPV) 2018 del DANE. Se emplearon las series departamentales de población por área, sexo y edad para el periodo 2005-2017 y para el periodo 2018-2050 (actualizadas el 8 de agosto de 2025).

Actualizado: bases de datos descargadas el 26 de enero de 2026, actualizadas por parte de la FGN el 5 de enero de 2026. Los datos reportados por la FGN tienen corte al 31 de diciembre de 2025.

Caracterización Estadística sobre

**EXPLOTACIÓN
SEXUAL COMERCIAL**

de Niñas, Niños y Adolescentes



Resultados de la operación estadística experimental CEESCENNA

Caracterización de los menores de edad víctimas de ESCENNA

Abril de 2026

Caracterización de los menores de edad víctimas de ESCNNA

Total de víctimas de ESCNNA reportadas por año de ocurrencia y sexo

2015-2025^P



Fuente: DANE - Operación estadística experimental – Caracterización Estadística sobre Explotación Sexual Comercial de Niñas, Niños y Adolescentes (CEESCNNA).

P: cifras provisionales debido a que las bases de datos Censo de Víctimas V2 y Censo de Indiciados V2, utilizadas para la medición de la ESCNNA, son actualizadas mensualmente por la Fiscalía General de la Nación (FGN), en razón del avance de los procesos de investigación y de la dinámica de las denuncias.

Nota: Los resultados se obtienen a partir de los registros administrativos de datos abiertos del Sistema Penal Oral Acusatorio (SPOA) de la Fiscalía General de la Nación (FGN). Las cifras corresponden al año en el que ocurrieron los hechos denunciados.

Actualizado: bases de datos descargadas el 26 de enero de 2026, actualizadas por parte de la FGN el 5 de enero de 2026. Los datos reportados por la FGN tienen corte al 31 de diciembre de 2025.

Caracterización de los menores de edad víctimas de ESCNNA

Total de víctimas de ESCNNA reportadas por año de ocurrencia y grupo etario

2015-2025^P



Fuente: DANE - Operación estadística experimental - Caracterización Estadística sobre Explotación Sexual Comercial de Niñas, Niños y Adolescentes (CEESCENNA).

P: cifras provisionales debido a que las bases de datos Censo de Víctimas V2 y Censo de Indiciados V2, utilizadas para la medición de la ESCNNA, son actualizadas mensualmente por la Fiscalía General de la Nación (FGN), en razón del avance de los procesos de investigación y de la dinámica de las denuncias.

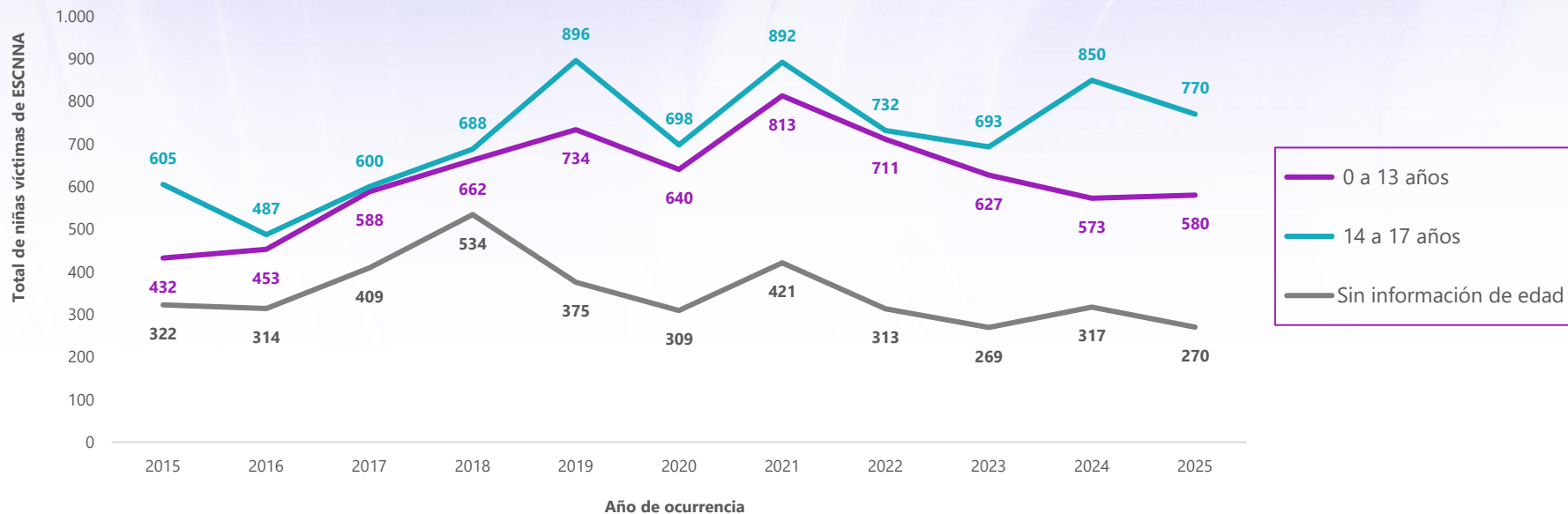
Nota: Los resultados se obtienen a partir de los registros administrativos de datos abiertos del Sistema Penal Oral Acusatorio (SPOA) de la Fiscalía General de la Nación (FGN). Las cifras corresponden al año en el que ocurrieron los hechos denunciados.

Actualizado: bases de datos descargadas el 26 de enero de 2026, actualizadas por parte de la FGN el 5 de enero de 2026. Los datos reportados por la FGN tienen corte al 31 de diciembre de 2025.

Caracterización de los menores de edad víctimas de ESCNNA

Total de niñas víctimas de ESCNNA reportadas por año de ocurrencia y grupo etario

2015-2025^P



Fuente: DANE - Operación estadística experimental - Caracterización Estadística sobre Explotación Sexual Comercial de Niñas, Niños y Adolescentes (CEESCENNA).

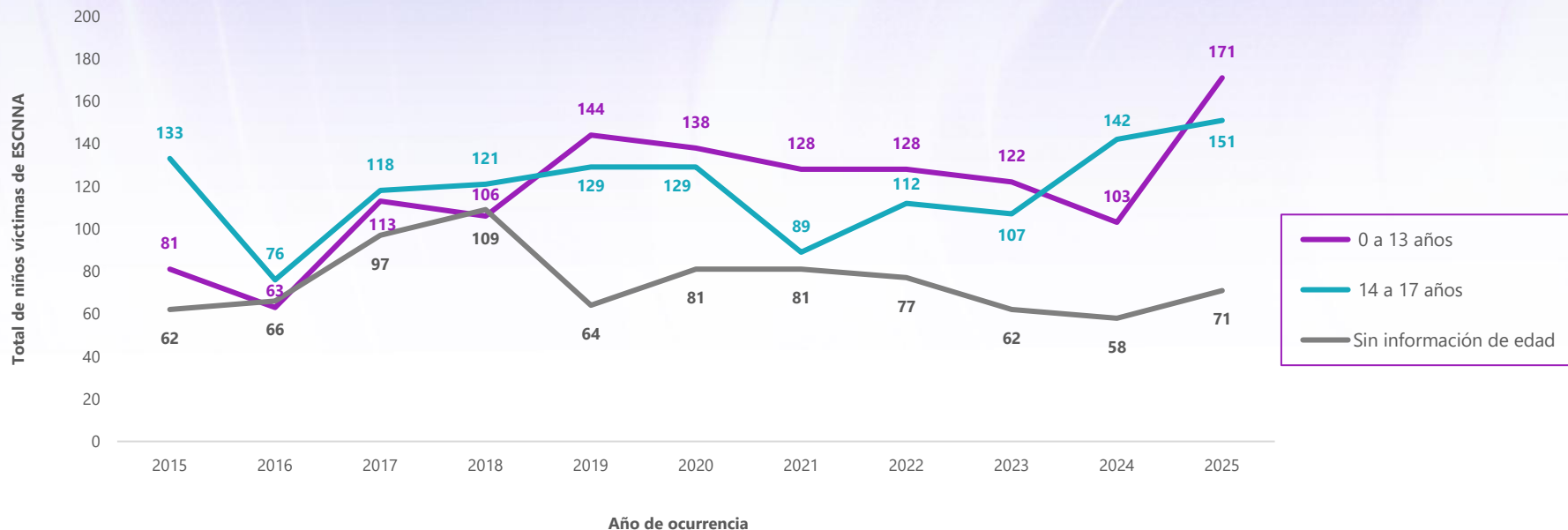
P: cifras provisionales debido a que las bases de datos Censo de Víctimas V2 y Censo de Indiciados V2, utilizadas para la medición de la ESCNNA, son actualizadas mensualmente por la Fiscalía General de la Nación (FGN), en razón del avance de los procesos de investigación y de la dinámica de las denuncias.

Nota: Los resultados se obtienen a partir de los registros administrativos de datos abiertos del Sistema Penal Oral Acusatorio (SPOA) de la Fiscalía General de la Nación (FGN). Las cifras corresponden al año en el que ocurrieron los hechos denunciados.

Actualizado: bases de datos descargadas el 26 de enero de 2026, actualizadas por parte de la FGN el 5 de enero de 2026. Los datos reportados por la FGN tienen corte al 31 de diciembre de 2025.

Caracterización de los menores de edad víctimas de ESCNNA

Total de niños víctimas de ESCNNA reportados por año de ocurrencia y grupo etario
2015-2025^P



Fuente: DANE - Operación estadística experimental - Caracterización Estadística sobre Explotación Sexual Comercial de Niñas, Niños y Adolescentes (CEESCNNA).

P: cifras provisionales debido a que las bases de datos Censo de Víctimas V2 y Censo de Indiciados V2, utilizadas para la medición de la ESCNNA, son actualizadas mensualmente por la Fiscalía General de la Nación (FGN), en razón del avance de los procesos de investigación y de la dinámica de las denuncias.

Nota: Los resultados se obtienen a partir de los registros administrativos de datos abiertos del Sistema Penal Oral Acusatorio (SPOA) de la Fiscalía General de la Nación (FGN). Las cifras corresponden al año en el que ocurrieron los hechos denunciados.

Actualizado: bases de datos descargadas el 26 de enero de 2026, actualizadas por parte de la FGN el 5 de enero de 2026. Los datos reportados por la FGN tienen corte al 31 de diciembre de 2025.

Caracterización de los menores de edad víctimas de ESCNNA

Total de víctimas de ESCNNA reportadas por año de ocurrencia sexo y grupo etario

2015-2025^P

Año de ocurrencia	Total de víctimas menores de edad reportadas	Sexo											
		Mujer				Hombre				Sin información de sexo			
		Total víctimas	Grupo etario			Total víctimas	Grupo etario			Total víctimas	Grupo etario		
			0 a 13 años	14 a 17 años	Sin información de edad		0 a 13 años	14 a 17 años	Sin información de edad		0 a 13 años	14 a 17 años	Sin información de edad
2015	1.635	1.359	432	605	322	276	81	133	62	-	-	-	-
2016	1.459	1.254	453	487	314	205	63	76	66	-	-	-	-
2017	1.927	1.597	588	600	409	328	113	118	97	2	-	1	1
2018	2.236	1.884	662	688	534	336	106	121	109	16	-	1	15
2019	2.370	2.005	734	896	375	337	144	129	64	28	-	4	24
2020	2.042	1.647	640	698	309	348	138	129	81	47	3	5	39
2021	2.544	2.126	813	892	421	298	128	89	81	120	16	9	95
2022	2.242	1.756	711	732	313	317	128	112	77	169	24	11	134
2023	2.028	1.589	627	693	269	291	122	107	62	148	15	12	121
2024	2.121	1.740	573	850	317	303	103	142	58	78	8	12	58
2025	2.093	1.620	580	770	270	393	171	151	71	80	20	15	45
Total	22.697	18.577	6.813	7.911	3.853	3.432	1.297	1.307	828	688	86	70	532

Fuente: DANE - Operación estadística experimental - Caracterización Estadística sobre Explotación Sexual Comercial de Niñas, Niños y Adolescentes (CEESCENNA).

P: cifras provisionales debido a que las bases de datos Censo de Víctimas V2 y Censo de Indiciados V2, utilizadas para la medición de la ESCNNA, son actualizadas mensualmente por la Fiscalía General de la Nación (FGN), en razón del avance de los procesos de investigación y de la dinámica de las denuncias.

Nota: Los resultados se obtienen a partir de los registros administrativos de datos abiertos del Sistema Penal Oral Acusatorio (SPOA) de la Fiscalía General de la Nación (FGN). Las cifras corresponden al año en el que ocurrieron los hechos denunciados.

Actualizado: bases de datos descargadas el 26 de enero de 2026, actualizadas por parte de la FGN el 5 de enero de 2026. Los datos reportados por la FGN tienen corte al 31 de diciembre de 2025.

Caracterización de los menores de edad víctimas de ESCNNA

Total de víctimas de ESCNNA reportadas por año de ocurrencia y autorreconocimiento étnico

2015-2025^P

Año de ocurrencia	Total víctimas reportadas	Indígena		Afrodescendiente	
		No	Sí	No	Sí
2015	1.635	1.630	5	1.635	-
2016	1.459	1.458	1	1.458	1
2017	1.927	1.923	4	1.927	-
2018	2.236	2.214	22	2.235	1
2019	2.370	2.355	15	2.367	3
2020	2.042	2.027	15	2.037	5
2021	2.544	2.520	24	2.542	2
2022	2.242	2.227	15	2.236	6
2023	2.028	2.015	13	2.022	6
2024	2.121	2.101	20	2.119	2
2025	2.093	2.079	14	2.087	6
Total	22.697	22.549	148	22.665	32

Fuente: DANE - Operación estadística experimental - Caracterización Estadística sobre Explotación Sexual Comercial de Niñas, Niños y Adolescentes (CEESCENNA).

P: cifras provisionales debido a que las bases de datos Censo de Víctimas V2 y Censo de Indiciados V2, utilizadas para la medición de la ESCNNA, son actualizadas mensualmente por la Fiscalía General de la Nación (FGN), en razón del avance de los procesos de investigación y de la dinámica de las denuncias.

Nota: Los resultados se obtienen a partir de los registros administrativos de datos abiertos del Sistema Penal Oral Acusatorio (SPOA) de la Fiscalía General de la Nación (FGN). Las cifras corresponden al año en el que ocurrieron los hechos denunciados.

Actualizado: bases de datos descargadas el 26 de enero de 2026, actualizadas por parte de la FGN el 5 de enero de 2026. Los datos reportados por la FGN tienen corte al 31 de diciembre de 2025.

Caracterización de los menores de edad víctimas de ESCNNA

Total de víctimas de ESCNNA reportadas por año de ocurrencia y población LGBTI

2015-2025^P

Año de ocurrencia	Total víctimas reportadas	LGBTI	
		No	Sí
2015	1.635	1.632	3
2016	1.459	1.458	1
2017	1.927	1.917	10
2018	2.236	2.225	11
2019	2.370	2.357	13
2020	2.042	2.024	18
2021	2.544	2.504	40
2022	2.242	2.201	41
2023	2.028	2.002	26
2024	2.121	2.078	43
2025	2.093	2.062	31
Total	22.697	22.460	237

Fuente: DANE - Operación estadística experimental - Caracterización Estadística sobre Explotación Sexual Comercial de Niñas, Niños y Adolescentes (CEESCENNA).

^P: **cifras provisionales** debido a que las bases de datos Censo de Víctimas V2 y Censo de Indiciados V2, utilizadas para la medición de la ESCNNA, son actualizadas mensualmente por la Fiscalía General de la Nación (FGN), en razón del avance de los procesos de investigación y de la dinámica de las denuncias.

Nota: Los resultados se obtienen a partir de los registros administrativos de datos abiertos del Sistema Penal Oral Acusatorio (SPOA) de la Fiscalía General de la Nación (FGN). Las cifras corresponden al año en el que ocurrieron los hechos denunciados.

Actualizado: bases de datos descargadas el 26 de enero de 2026, actualizadas por parte de la FGN el 5 de enero de 2026. Los datos reportados por la FGN tienen corte al 31 de diciembre de 2025.



Resultados de la operación estadística experimental CEESCENNA

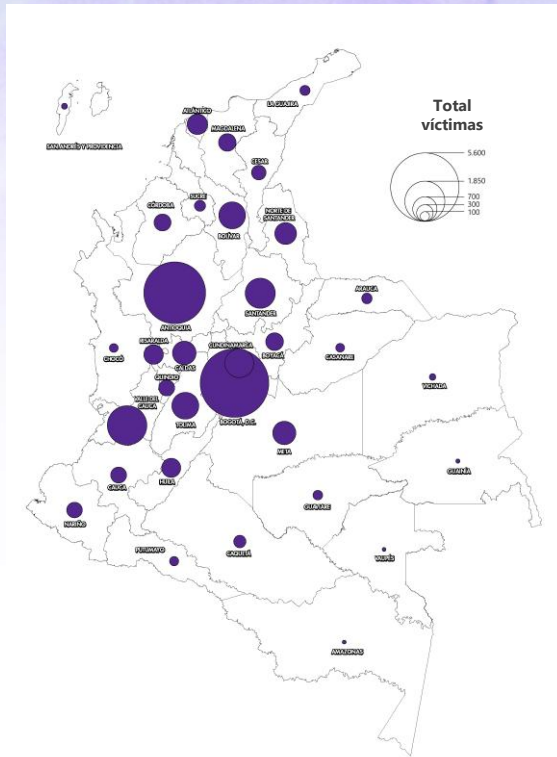
Lugares de mayor prevalencia de la ESCNNA

Abril de 2026

Lugares de mayor prevalencia de ESCNNA

Total de víctimas de ESCNNA reportadas por departamento 2015-2025^P

Departamento de los hechos	Total Víctimas	Departamento de los hechos	Total Víctimas
Bogotá, D.C.	5.609	Nariño	289
Antioquia	4.553	Cesar	260
Valle del Cauca	1.874	Caquetá	195
Santander	1.079	Sucre	150
Cundinamarca	1.010	Arauca	137
Tolima	876	La Guajira	124
Bolívar	864	Guaviare	112
Caldas	680	Putumayo	109
Meta	667	Chocó	97
Norte de Santander	591	Casanare	93
Atlántico	511	Vichada	50
Risaralda	479	Archipiélago de San Andrés	45
Huila	457	Guainía	22
Boyacá	388	Amazonas	19
Magdalena	362	Vaupés	17
Córdoba	347	Sin dato	2
Quindío	315		
Cauca	314		
		Total	22.697



Fuente: DANE - Operación estadística experimental - Caracterización Estadística sobre Explotación Sexual Comercial de Niñas, Niños y Adolescentes (CEESCENNA).

P: cifras provisionales debido a que las bases de datos Censo de Víctimas V2 y Censo de Indiciados V2, utilizadas para la medición de la ESCNNA, son actualizadas mensualmente por la Fiscalía General de la Nación (FGN), en razón del avance de los procesos de investigación y de la dinámica de las denuncias.

Nota: Los resultados se obtienen a partir de los registros administrativos de datos abiertos del Sistema Penal Oral Acusatorio (SPOA) de la Fiscalía General de la Nación (FGN). Las cifras corresponden al año en el que ocurrieron los hechos denunciados.

Actualizado: bases de datos descargadas el 26 de enero de 2026, actualizadas por parte de la FGN el 5 de enero de 2026. Los datos reportados por la FGN tienen corte al 31 de diciembre de 2025.

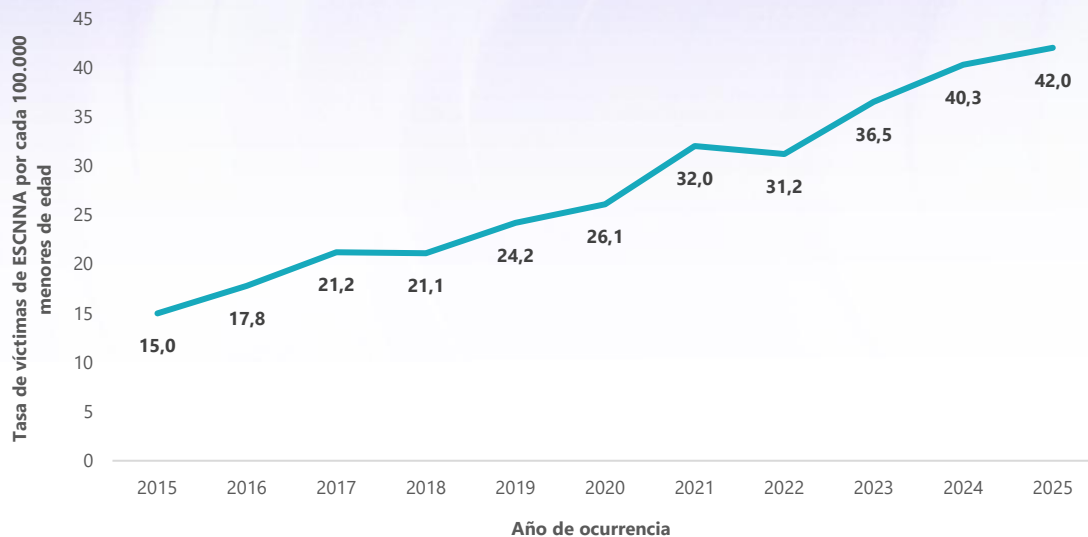
Lugares de mayor prevalencia de ESCNNA

Tasa de víctimas de ESCNNA reportadas por cada 100 mil menores de edad por año de ocurrencia

Bogotá, D.C.

2015-2025^P

Distrito Capital	Año	Tasa de víctimas por 100 mil menores de edad
Bogotá, D.C.	2015	15,0
	2016	17,8
	2017	21,2
	2018	21,1
	2019	24,2
	2020	26,1
	2021	32,0
	2022	31,2
	2023	36,5
	2024	40,3
	2025	42,0



Fuente: DANE - Operación estadística experimental - Caracterización Estadística sobre Explotación Sexual Comercial de Niñas, Niños y Adolescentes (CEESCNNA).

P: cifras provisionales debido a que las bases de datos Censo de Víctimas V2 y Censo de Indiciados V2, utilizadas para la medición de la ESCNNA, son actualizadas mensualmente por la Fiscalía General de la Nación (FGN), en razón del avance de los procesos de investigación y de la dinámica de las denuncias.

Nota: el cálculo del indicador de las tasas de víctimas de ESCNNA por cada 100 mil menores de edad se realizó para los 32 departamentos y el Distrito Capital. La medición de la tasa se realizó con base en las proyecciones y retroproyecciones de población departamental del Censo Nacional de Población y Vivienda (CNPV) 2018 del DANE. Se emplearon las series departamentales de población por área, sexo y edad para el periodo 2005-2017 y para el periodo 2018-2050 (actualizadas el 8 de agosto de 2025).

Actualizado: bases de datos descargadas el 26 de enero de 2026, actualizadas por parte de la FGN el 5 de enero de 2026. Los datos reportados por la FGN tienen corte al 31 de diciembre de 2025.

Lugares de mayor prevalencia de ESCNNA

Tasa de víctimas de ESCNNA reportadas por cada 100 mil menores de edad por año de ocurrencia

Guaviare

2015-2025^P

Departamento	Año	Tasa de víctimas por 100 mil menores de edad
Guaviare	2015	22,4
	2016	15,9
	2017	19,0
	2018	79,8
	2019	45,2
	2020	6,2
	2021	31,4
	2022	32,1
	2023	39,3
	2024	20,0
	2025	40,8



Fuente: DANE - Operación estadística experimental - Caracterización Estadística sobre Explotación Sexual Comercial de Niñas, Niños y Adolescentes (CEESCENNA).

^P **cifras provisionales** debido a que las bases de datos Censo de Víctimas V2 y Censo de Indiciados V2, utilizadas para la medición de la ESCNNA, son actualizadas mensualmente por la Fiscalía General de la Nación (FGN), en razón del avance de los procesos de investigación y de la dinámica de las denuncias.

Nota: el cálculo del indicador de las tasas de víctimas de ESCNNA por cada 100 mil menores de edad se realizó para los 32 departamentos y el Distrito Capital. La medición de la tasa se realizó con base en las proyecciones y retroproyecciones de población departamental del Censo Nacional de Población y Vivienda (CNPV) 2018 del DANE. Se emplearon las series departamentales de población por área, sexo y edad para el periodo 2005-2017 y para el periodo 2018-2050 (actualizadas el 8 de agosto de 2025).

Actualizado: bases de datos descargadas el 26 de enero de 2026, actualizadas por parte de la FGN el 5 de enero de 2026. Los datos reportados por la FGN tienen corte al 31 de diciembre de 2025.

Lugares de mayor prevalencia de ESCNNA

Tasa de víctimas de ESCNNA reportadas por cada 100 mil menores de edad por año de ocurrencia

Antioquia

2015-2025^P

Departamento	Año	Tasa de víctimas por 100 mil menores de edad
Antioquia	2015	27,0
	2016	16,3
	2017	22,3
	2018	23,9
	2019	29,5
	2020	21,7
	2021	30,3
	2022	24,7
	2023	16,5
	2024	25,0
	2025	24,3



Fuente: DANE - Operación estadística experimental - Caracterización Estadística sobre Explotación Sexual Comercial de Niñas, Niños y Adolescentes (CEESCENNA).

P: cifras provisionales debido a que las bases de datos Censo de Víctimas V2 y Censo de Indiciados V2, utilizadas para la medición de la ESCNNA, son actualizadas mensualmente por la Fiscalía General de la Nación (FGN), en razón del avance de los procesos de investigación y de la dinámica de las denuncias.

Nota: el cálculo del indicador de las tasas de víctimas de ESCNNA por cada 100 mil menores de edad se realizó para los 32 departamentos y el Distrito Capital. La medición de la tasa se realizó con base en las proyecciones y retroproyecciones de población departamental del Censo Nacional de Población y Vivienda (CNPV) 2018 del DANE. Se emplearon las series departamentales de población por área, sexo y edad para el período 2005-2017 y para el período 2018-2050 (actualizadas el 8 de agosto de 2025).

Actualizado: bases de datos descargadas el 26 de enero de 2026, actualizadas por parte de la FGN el 5 de enero de 2026. Los datos reportados por la FGN tienen corte al 31 de diciembre de 2025.

Lugares de mayor prevalencia de ESCNNA

Tasa de víctimas de ESCNNA reportadas por cada 100 mil menores de edad por año de ocurrencia

Risaralda

2015-2025^P

Departamento	Año	Tasa de víctimas por 100 mil menores de edad
Risaralda	2015	18,7
	2016	17,3
	2017	22,5
	2018	27,4
	2019	24,7
	2020	13,0
	2021	22,9
	2022	16,1
	2023	7,1
	2024	8,0
	2025	20,5



Fuente: DANE - Operación estadística experimental – Caracterización Estadística sobre Explotación Sexual Comercial de Niñas, Niños y Adolescentes (CEESCENNA).

P: cifras provisionales debido a que las bases de datos Censo de Víctimas V2 y Censo de Indiciados V2, utilizadas para la medición de la ESCNNA, son actualizadas mensualmente por la Fiscalía General de la Nación (FGN), en razón del avance de los procesos de investigación y de la dinámica de las denuncias.

Nota: el cálculo del indicador de las tasas de víctimas de ESCNNA por cada 100 mil menores de edad se realizó para los 32 departamentos y el Distrito Capital. La medición de la tasa se realizó con base en las proyecciones y retroproyecciones de población departamental del Censo Nacional de Población y Vivienda (CNPV) 2018 del DANE. Se emplearon las series departamentales de población por área, sexo y edad para el periodo 2005-2017 y para el periodo 2018-2050 (actualizadas el 8 de agosto de 2025).

Actualizado: bases de datos descargadas el 26 de enero de 2026, actualizadas por parte de la FGN el 5 de enero de 2026. Los datos reportados por la FGN tienen corte al 31 de diciembre de 2025.

Lugares de mayor prevalencia de ESCNNA

Tasa de víctimas de ESCNNA reportadas por cada 100 mil menores de edad por año de ocurrencia

Valle del Cauca

2015-2025^P

Departamento	Año	Tasa de víctimas por 100 mil menores de edad
Valle del Cauca	2015	9,2
	2016	11,2
	2017	14,8
	2018	17,4
	2019	15,0
	2020	11,9
	2021	14,3
	2022	20,8
	2023	11,8
	2024	15,2
	2025	15,1



Fuente: DANE - Operación estadística experimental - Caracterización Estadística sobre Explotación Sexual Comercial de Niñas, Niños y Adolescentes (CEESCENNA).

P: cifras provisionales debido a que las bases de datos Censo de Víctimas V2 y Censo de Indiciados V2, utilizadas para la medición de la ESCNNA, son actualizadas mensualmente por la Fiscalía General de la Nación (FGN), en razón del avance de los procesos de investigación y de la dinámica de las denuncias.

Nota: el cálculo del indicador de las tasas de víctimas de ESCNNA por cada 100 mil menores de edad se realizó para los 32 departamentos y el Distrito Capital. La medición de la tasa se realizó con base en las proyecciones y retroproyecciones de población departamental del Censo Nacional de Población y Vivienda (CNPV) 2018 del DANE. Se emplearon las series departamentales de población por área, sexo y edad para el periodo 2005-2017 y para el periodo 2018-2050 (actualizadas el 8 de agosto de 2025).

Actualizado: bases de datos descargadas el 26 de enero de 2026, actualizadas por parte de la FGN el 5 de enero de 2026. Los datos reportados por la FGN tienen corte al 31 de diciembre de 2025.

Lugares de mayor prevalencia de ESCNNA

Tasa de víctimas de ESCNNA reportadas por cada 100 mil menores de edad por año de ocurrencia

Bolívar

2015-2025^P

Departamento	Año	Tasa de víctimas por 100 mil menores de edad
Bolívar	2015	5,0
	2016	7,3
	2017	12,2
	2018	13,5
	2019	12,5
	2020	11,2
	2021	15,0
	2022	12,0
	2023	13,5
	2024	10,4
	2025	8,6



Fuente: DANE - Operación estadística experimental - Caracterización Estadística sobre Explotación Sexual Comercial de Niñas, Niños y Adolescentes (CEESCENNA).

^P **cifras provisionales** debido a que las bases de datos Censo de Víctimas V2 y Censo de Indiciados V2, utilizadas para la medición de la ESCNNA, son actualizadas mensualmente por la Fiscalía General de la Nación (FGN), en razón del avance de los procesos de investigación y de la dinámica de las denuncias.

Nota: el cálculo del indicador de las tasas de víctimas de ESCNNA por cada 100 mil menores de edad se realizó para los 32 departamentos y el Distrito Capital. La medición de la tasa se realizó con base en las proyecciones y retroproyecciones de población departamental del Censo Nacional de Población y Vivienda (CNPV) 2018 del DANE. Se emplearon las series departamentales de población por área, sexo y edad para el periodo 2005-2017 y para el periodo 2018-2050 (actualizadas el 8 de agosto de 2025).

Actualizado: bases de datos descargadas el 26 de enero de 2026, actualizadas por parte de la FGN el 5 de enero de 2026. Los datos reportados por la FGN tienen corte al 31 de diciembre de 2025.

Lugares de mayor prevalencia de ESCNNA

Tasa de víctimas de ESCNNA reportadas por cada 100 mil menores de edad por año de ocurrencia Archipiélago de San Andrés, Providencia y Santa Catalina

2015-2025^P

Departamento	Año	Tasa de víctimas por 100 mil menores de edad
Archipiélago de San Andrés, Providencia y Santa Catalina	2015	29,2
	2016	29,6
	2017	29,9
	2018	23,2
	2019	52,6
	2020	47,0
	2021	17,7
	2022	11,9
	2023	18,1
	2024	-
	2025	6,2



Fuente: DANE - Operación estadística experimental - Caracterización Estadística sobre Explotación Sexual Comercial de Niñas, Niños y Adolescentes (CEESCENNA).

P: cifras provisionales debido a que las bases de datos Censo de Víctimas V2 y Censo de Indiciados V2, utilizadas para la medición de la ESCNNA, son actualizadas mensualmente por la Fiscalía General de la Nación (FGN), en razón del avance de los procesos de investigación y de la dinámica de las denuncias.

Nota: el cálculo del indicador de las tasas de víctimas de ESCNNA por cada 100 mil menores de edad se realizó para los 32 departamentos y el Distrito Capital. La medición de la tasa se realizó con base en las proyecciones y retroproyecciones de población departamental del Censo Nacional de Población y Vivienda (CNPV) 2018 del DANE. Se emplearon las series departamentales de población por área, sexo y edad para el período 2005-2017 y para el período 2018-2050 (actualizadas el 8 de agosto de 2025).

Nota: las celdas en blanco (-) corresponden a ausencia de víctimas reportadas en el año correspondiente.

Actualizado: bases de datos descargadas el 26 de enero de 2026, actualizadas por parte de la FGN el 5 de enero de 2026. Los datos reportados por la FGN tienen corte al 31 de diciembre de 2025.



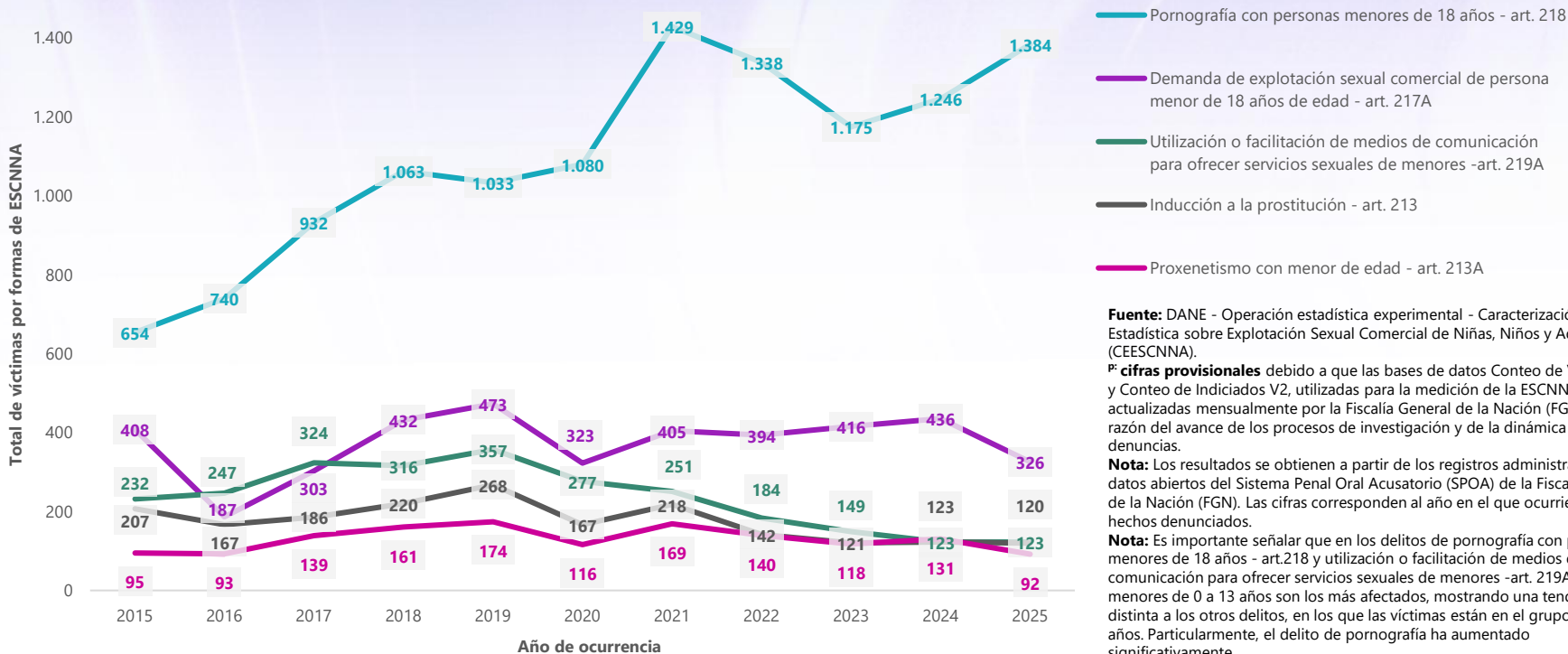
Resultados de la operación estadística experimental CEESCENNA

Formas de explotación sexual

Abril de 2026

Formas de explotación sexual

Total de víctimas de ESCNNA reportadas por año de ocurrencia y formas de ESCNNA 2015-2025^P



Fuente: DANE - Operación estadística experimental - Caracterización Estadística sobre Explotación Sexual Comercial de Niñas, Niños y Adolescentes (CEESCENNA).

P: cifras provisionales debido a que las bases de datos Censo de Víctimas V2 y Censo de Indiciados V2, utilizadas para la medición de la ESCNNA, son actualizadas mensualmente por la Fiscalía General de la Nación (FGN), en razón del avance de los procesos de investigación y de la dinámica de las denuncias.

Nota: Los resultados se obtienen a partir de los registros administrativos de datos abiertos del Sistema Penal Oral Acusatorio (SPOA) de la Fiscalía General de la Nación (FGN). Las cifras corresponden al año en el que ocurrieron los hechos denunciados.

Nota: Es importante señalar que en los delitos de pornografía con personas menores de 18 años -art.218 y utilización o facilitación de medios de comunicación para ofrecer servicios sexuales de menores -art. 219A, los menores de 0 a 13 años son los más afectados, mostrando una tendencia distinta a los otros delitos, en los que las víctimas están en el grupo de 14 a 17 años. Particularmente, el delito de pornografía ha aumentado significativamente.

Actualizado: bases de datos descargadas el 26 de enero de 2026, actualizadas por parte de la FGN el 5 de enero de 2026. Los datos reportados por la FGN tienen corte al 31 de diciembre de 2025.

Formas de explotación sexual

Total de víctimas de ESCNNA reportadas por año de ocurrencia y formas de ESCNNA

2015-2025^P

Formas de explotación sexual - Delito agrupado	Total de víctimas	Sexo		
		Mujer	Hombre	Sin información de sexo
Pornografía con personas menores de 18 años - art. 218	12.074	9.763	1.817	494
Demanda de explotación sexual comercial de persona menor de 18 años de edad - art. 217A	4.103	3.192	837	74
Utilización o facilitación de medios de comunicación para ofrecer servicios sexuales de menores -art. 219A	2.583	2.115	413	55
Inducción a la prostitución - art. 213	1.939	1.727	200	12
Proxenetismo con menor de edad - art. 213A	1.428	1.274	110	44
Estímulo a la prostitución de menores - art.217	256	215	34	7
Constreñimiento a la prostitución - art. 214	166	151	13	2
Trata de personas. Explotación de la prostitución ajena u otras formas de explotación sexual y el turismo sexual - art. 188A	110	106	4	-
Del proxenetismo*	15	15	-	-
Trata de personas en persona protegida con fines de explotación sexual - art. 141B	9	7	2	-
Turismo sexual - art. 219	9	8	1	-
Prostitución forzada o esclavitud sexual - art. 141	3	2	1	-
De la explotación sexual*	2	2	-	-
Total	22.697	18.577	3.432	688

Fuente: DANE - Operación estadística experimental - Caracterización Estadística sobre Explotación Sexual Comercial de Niñas, Niños y Adolescentes (CEESCENNA).

P: cifras provisionales debido a que las bases de datos Censo de Víctimas V2 y Censo de Indiciados V2, utilizadas para la medición de la ESCNNA, son actualizadas mensualmente por la Fiscalía General de la Nación (FGN), en razón del avance de los procesos de investigación y de la dinámica de las denuncias.

Nota: Los resultados se obtienen a partir de los registros administrativos de datos abiertos del Sistema Penal Oral Acusatorio (SPOA) de la Fiscalía General de la Nación (FGN). Las cifras corresponden al año en el que ocurrieron los hechos denunciados.

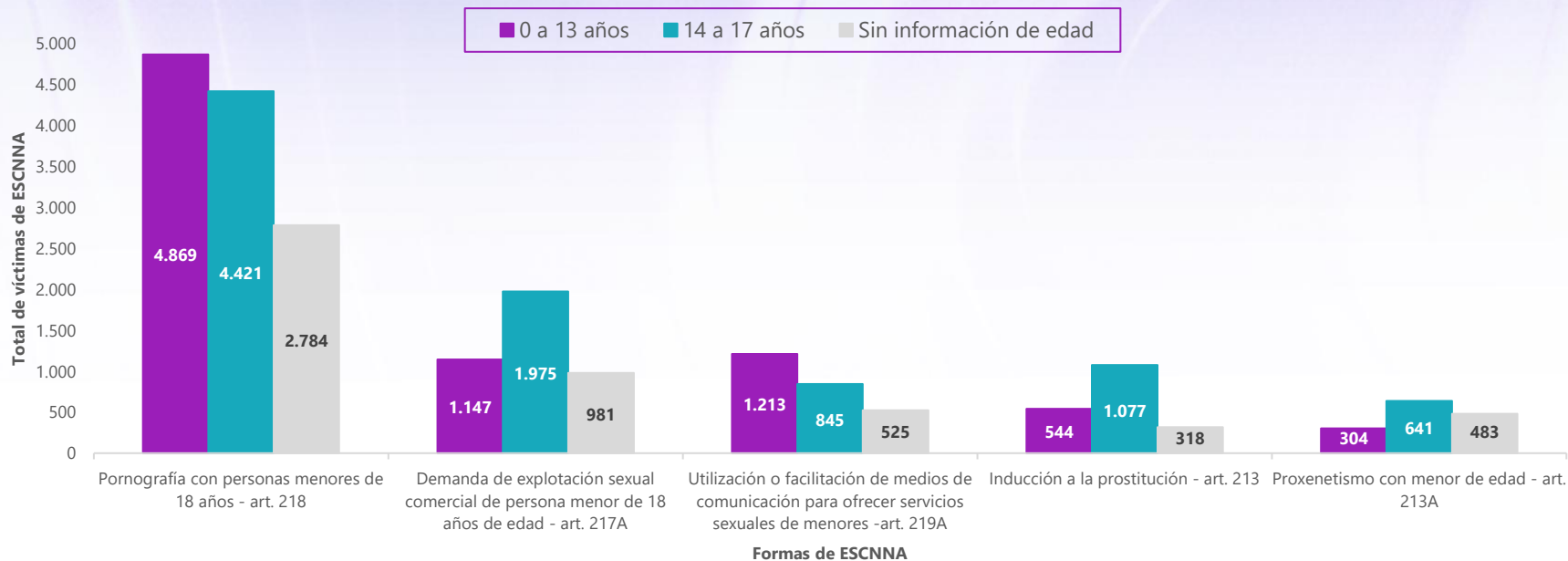
Nota: Es importante señalar que en los delitos de pornografía con personas menores de 18 años -art.218 y utilización o facilitación de medios de comunicación para ofrecer servicios sexuales de menores -art. En 219A, los menores de 0 a 13 años son los más afectados, mostrando una tendencia distinta a la de los otros delitos, en los que las víctimas están en el grupo de 14 a 17 años. Particularmente, el delito de pornografía ha aumentado significativamente.

*Si bien la categoría no está tipificada como delito en el Código Penal colombiano, a ella se encuentran víctimas asociadas, por lo cual se incluye.

Actualizado: bases de datos descargadas el 26 de enero de 2026, actualizadas por parte de la FGN el 5 de enero de 2026. Los datos reportados por la FGN tienen corte al 31 de diciembre de 2025.

Formas de explotación sexual

Total de víctimas de ESCNNA reportadas por formas de ESCNNA y grupo etario 2015-2025^P



Fuente: DANE - Operación estadística experimental - Caracterización Estadística sobre Explotación Sexual Comercial de Niñas, Niños y Adolescentes (CEESCENNA).

P: cifras provisionales debido a que las bases de datos Censo de Víctimas V2 y Censo de Indiciados V2, utilizadas para la medición de la ESCNNA, son actualizadas mensualmente por la Fiscalía General de la Nación (FGN), en razón del avance de los procesos de investigación y de la dinámica de las denuncias.

Nota: Los resultados se obtienen a partir de los registros administrativos de datos abiertos del Sistema Penal Oral Acusatorio (SPOA) de la Fiscalía General de la Nación (FGN). Las cifras corresponden al año en el que ocurrieron los hechos denunciados.

Nota: Es importante señalar que en los delitos de pornografía con personas menores de 18 años - art.218 y utilización o facilitación de medios de comunicación para ofrecer servicios sexuales de menores -art. En 219A, los menores de 0 a 13 años son los más afectados, mostrando una tendencia distinta a la de los otros delitos, en los que las víctimas están en el grupo de 14 a 17 años. Particularmente, el delito de pornografía ha aumentado significativamente.

Actualizado: bases de datos descargadas el 26 de enero de 2026, actualizadas por parte de la FGN el 5 de enero de 2026. Los datos reportados por la FGN tienen corte al 31 de diciembre de 2025.



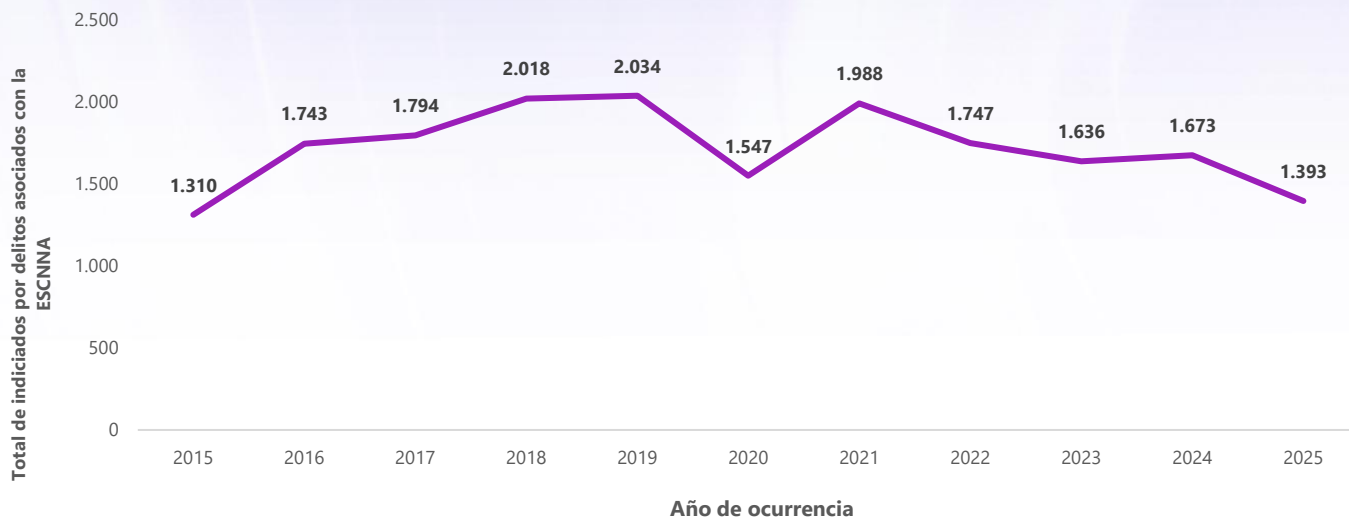
Resultados de la operación estadística experimental CEESCENNA

Magnitud y características de las personas indiciadas por delitos asociados a la ESCENNA

Abril de 2026

Magnitud y características de las personas indiciadas por delitos relacionados con la ESCNNA

Total de indiciados por delitos asociados a la ESCNNA por año de ocurrencia 2015-2025^P



18.883 personas han sido vinculadas por la FGN por delitos asociados a la ESCNNA en el período 2015-2025

Fuente: DANE - Operación estadística experimental - Caracterización Estadística sobre Explotación Sexual Comercial de Niñas, Niños y Adolescentes (CEESCENNA).

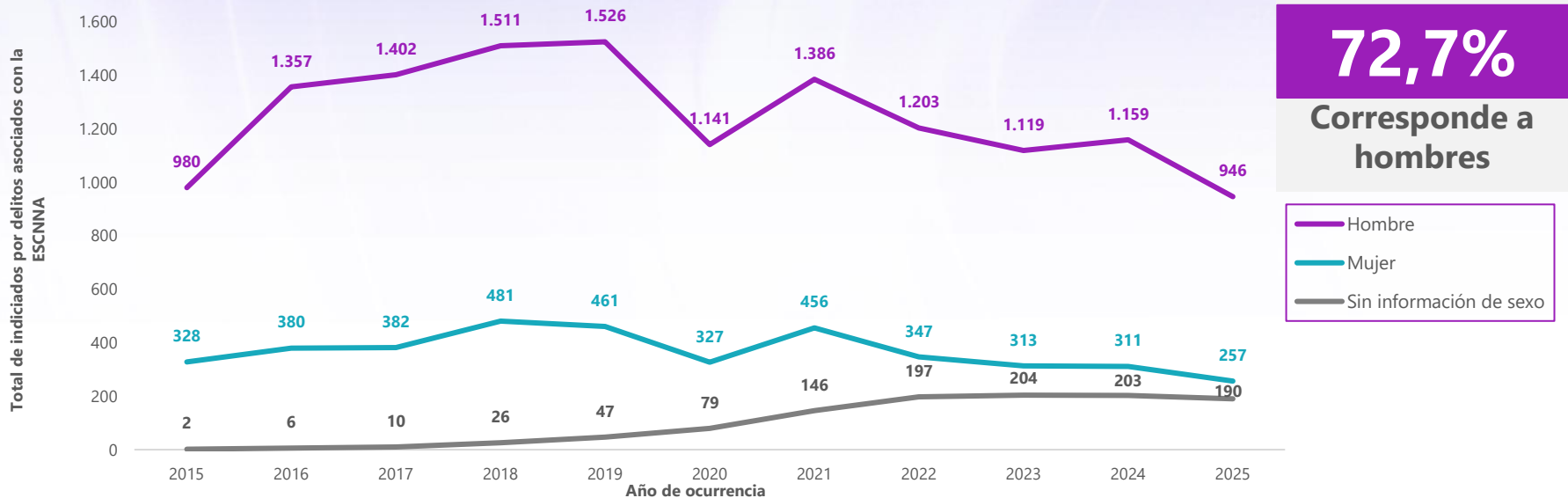
^P: **cifras provisionales** debido a que las bases de datos Conteo de Víctimas V2 y Conteo de Indiciados V2, utilizadas para la medición de la ESCNNA, son actualizadas mensualmente por la Fiscalía General de la Nación (FGN), en razón del avance de los procesos de investigación y de la dinámica de las denuncias.

Nota: Los resultados se obtienen a partir de los registros administrativos de datos abiertos del Sistema Penal Oral Acusatorio (SPOA) de la Fiscalía General de la Nación (FGN). Las cifras corresponden al año en el que ocurrieron los hechos denunciados.

Actualizado: bases de datos descargadas el 26 de enero de 2026, actualizadas por parte de la FGN el 5 de enero de 2026. Los datos reportados por la FGN tienen corte al 31 de diciembre de 2025.

Magnitud y características de las personas indiciadas por delitos relacionados con la ESCNNA

Total de indiciados por delitos asociados con la ESCNNA por año de ocurrencia 2015-2025^P



Fuente: DANE - Operación estadística experimental – Caracterización Estadística sobre Explotación Sexual Comercial de Niñas, Niños y Adolescentes (CEESCENNA).

P: cifras provisionales debido a que las bases de datos Censo de Víctimas V2 y Censo de Indiciados V2, utilizadas para la medición de la ESCNNA, son actualizadas mensualmente por la Fiscalía General de la Nación (FGN), en razón del avance de los procesos de investigación y de la dinámica de las denuncias.

Nota: Los resultados se obtienen a partir de los registros administrativos de datos abiertos del Sistema Penal Oral Acusatorio (SPOA) de la Fiscalía General de la Nación (FGN). Las cifras corresponden al año en el que ocurrieron los hechos denunciados.

Actualizado: bases de datos descargadas el 26 de enero de 2026, actualizadas por parte de la FGN el 5 de enero de 2026. Los datos reportados por la FGN tienen corte al 31 de diciembre de 2025.

Magnitud y características de las personas indiciadas por delitos relacionados con la ESCNNA

Total de indiciados por año de ocurrencia y grupo etario

2015-2025^P

Año	Total de indiciados	Grupo etario					
		0 a 13 años*	14 a 17 años*	18 a 26 años	27 a 59 años	Mayor de 60 años	Sin información de edad
2015	1.310	5	139	122	316	25	703
2016	1.743	6	187	207	426	38	879
2017	1.794	5	310	162	309	39	969
2018	2.018	7	211	203	393	57	1.147
2019	2.034	7	207	199	459	58	1.104
2020	1.547	4	237	134	310	26	836
2021	1.988	7	194	214	437	50	1.086
2022	1.747	13	242	161	402	52	877
2023	1.636	14	241	154	295	39	893
2024	1.673	19	279	171	381	39	784
2025	1.393	14	291	113	220	29	726
Total	18.883	101	2.538	1.840	3.948	452	10.004

Fuente: DANE - Operación estadística experimental - Caracterización Estadística sobre Explotación Sexual Comercial de Niñas, Niños y Adolescentes (CEESCNNA).

^P **cifras provisionales** debido a que las bases de datos Censo de Víctimas V2 y Censo de Indiciados V2, utilizadas para la medición de la ESCNNA, son actualizadas mensualmente por la Fiscalía General de la Nación (FGN), en razón del avance de los procesos de investigación y de la dinámica de las denuncias.

Nota: Los resultados se obtienen a partir de los registros administrativos de datos abiertos del Sistema Penal Oral Acusatorio (SPOA) de la Fiscalía General de la Nación (FGN). Las cifras corresponden al año en el que ocurrieron los hechos denunciados.

Nota: De manera particular, para el caso de los indiciados, se identificó que el 53% de esta variable se registra como "Sin dato" en el SPOA de la FGN, por lo que el análisis por grupo etario de esta población debe interpretarse con reservas importantes.

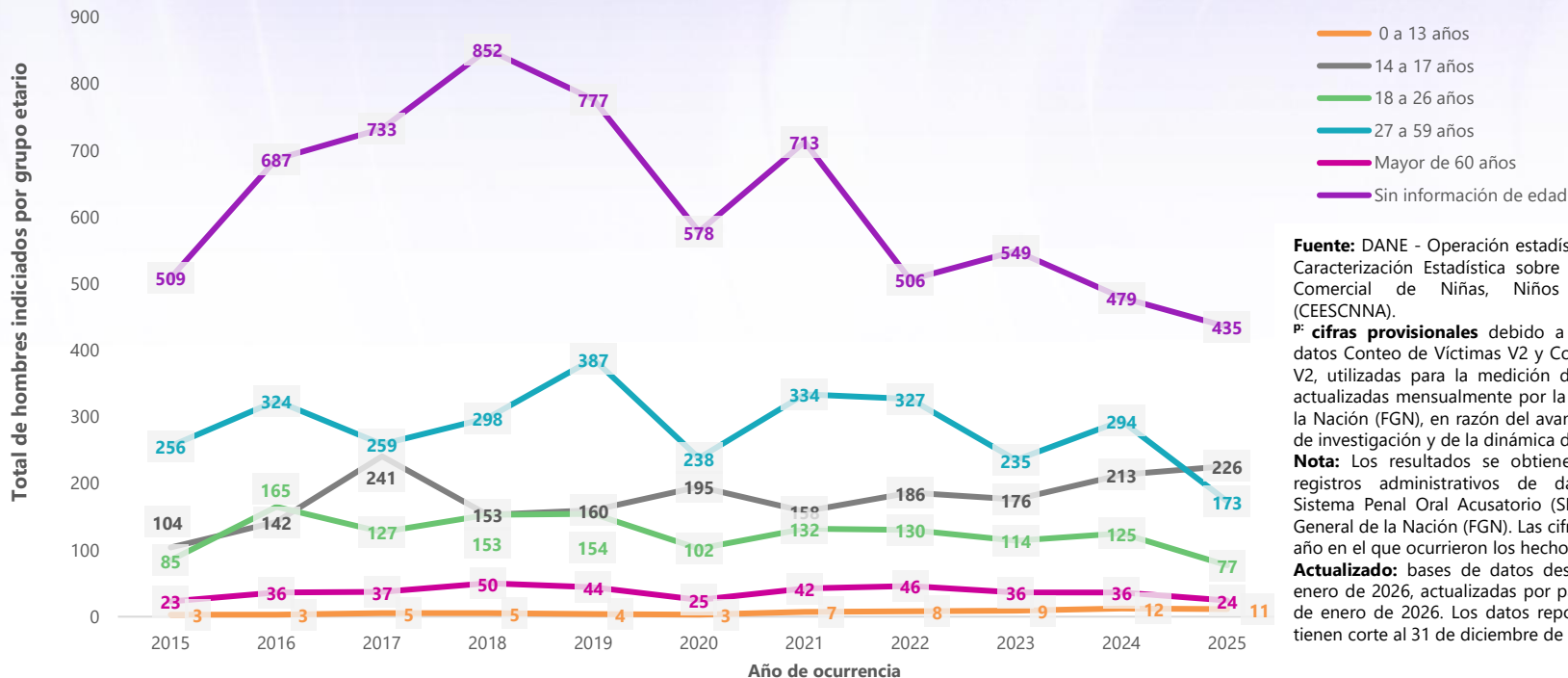
Actualizado: bases de datos descargadas el 26 de enero de 2026, actualizadas por parte de la FGN el 5 de enero de 2026. Los datos reportados por la FGN tienen corte al 31 de diciembre de 2025.

*Ley 1098 de 2006 Código de la Infancia y la Adolescencia.

Magnitud y características de las personas indiciadas por delitos relacionados con la ESCNNA

Total de hombres indiciados por año de ocurrencia y grupo etario

2015-2025^P



Fuente: DANE - Operación estadística experimental – Caracterización Estadística sobre Explotación Sexual Comercial de Niñas, Niños y Adolescentes (CEESCENNA).

P: cifras provisionales debido a que las bases de datos Censo de Víctimas V2 y Censo de Indiciados V2, utilizadas para la medición de la ESCNNA, son actualizadas mensualmente por la Fiscalía General de la Nación (FGN), en razón del avance de los procesos de investigación y de la dinámica de las denuncias.

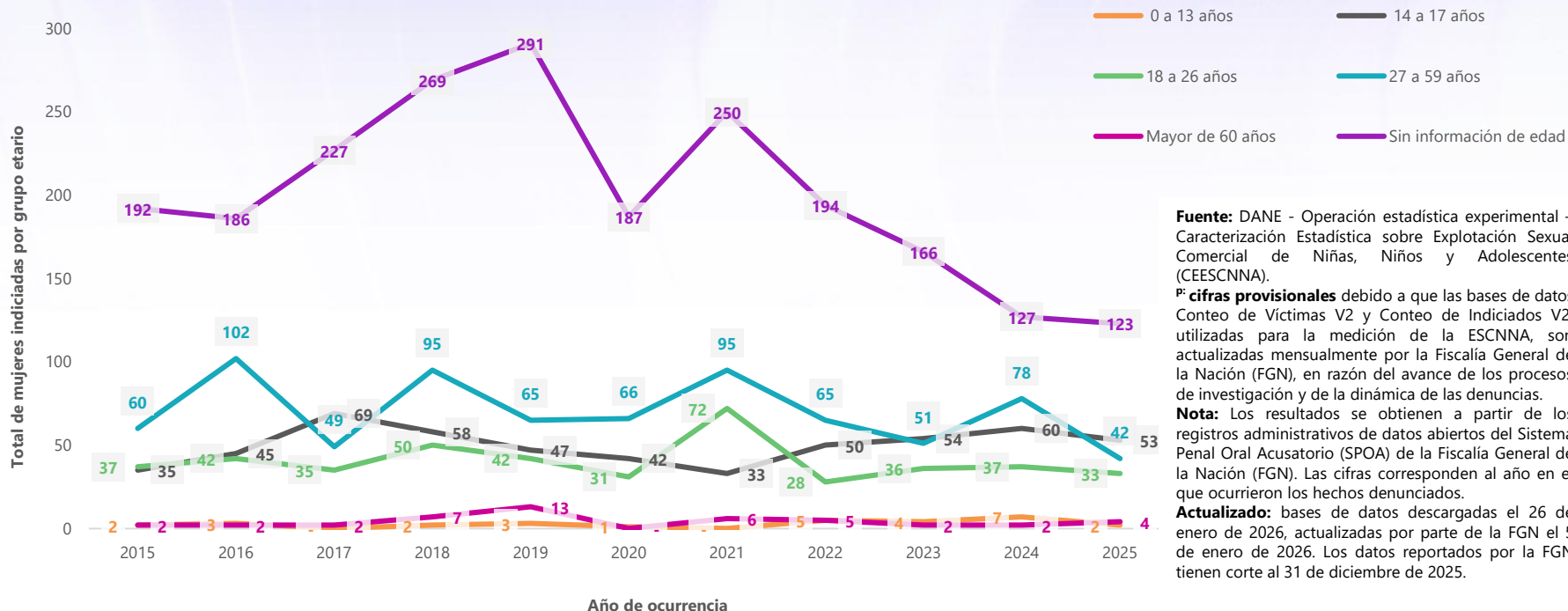
Nota: Los resultados se obtienen a partir de los registros administrativos de datos abiertos del Sistema Penal Oral Acusatorio (SPOA) de la Fiscalía General de la Nación (FGN). Las cifras corresponden al año en el que ocurrieron los hechos denunciados.

Actualizado: bases de datos descargadas el 26 de enero de 2026, actualizadas por parte de la FGN el 5 de enero de 2026. Los datos reportados por la FGN tienen corte al 31 de diciembre de 2025.

Magnitud y características de las personas indiciados por delitos relacionados con la ESCNNA

Total de mujeres indiciadas por año de ocurrencia y grupo etario

2015-2025^P



Fuente: DANE - Operación estadística experimental – Caracterización Estadística sobre Explotación Sexual Comercial de Niñas, Niños y Adolescentes (CEESCNNA).

P: cifras provisionales debido a que las bases de datos Censo de Víctimas V2 y Censo de Indiciados V2, utilizadas para la medición de la ESCNNA, son actualizadas mensualmente por la Fiscalía General de la Nación (FGN), en razón del avance de los procesos de investigación y de la dinámica de las denuncias.

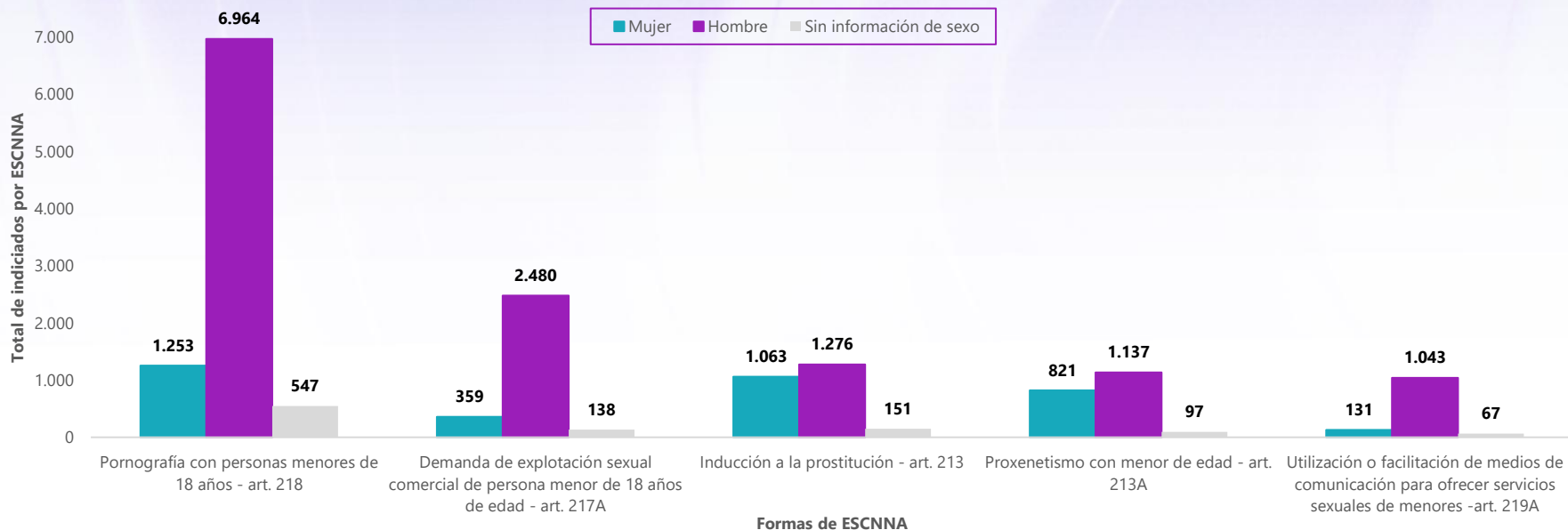
Nota: Los resultados se obtienen a partir de los registros administrativos de datos abiertos del Sistema Penal Oral Acusatorio (SPOA) de la Fiscalía General de la Nación (FGN). Las cifras corresponden al año en el que ocurrieron los hechos denunciados.

Actualizado: bases de datos descargadas el 26 de enero de 2026, actualizadas por parte de la FGN el 5 de enero de 2026. Los datos reportados por la FGN tienen corte al 31 de diciembre de 2025.

Magnitud y características de las personas indiciadas por delitos relacionados con la ESCNNA

Total de indiciados por formas de ESCNNA y sexo

2015-2025^P



Fuente: DANE - Operación estadística experimental - Caracterización Estadística sobre Explotación Sexual Comercial de Niñas, Niños y Adolescentes (CEESCNNA).

^P **cifras provisionales** debido a que las bases de datos Conteo de Víctimas V2 y Conteo de Indiciados V2, utilizadas para la medición de la ESCNNA, son actualizadas mensualmente por la Fiscalía General de la Nación (FGN), en razón del avance de los procesos de investigación y de la dinámica de las denuncias.

Nota: Los resultados se obtienen a partir de los registros administrativos de datos abiertos del Sistema Penal Oral Acusatorio (SPOA) de la Fiscalía General de la Nación (FGN). Las cifras corresponden al año en el que ocurrieron los hechos denunciados.

Actualizado: bases de datos descargadas el 26 de enero de 2026, actualizadas por parte de la FGN el 5 de enero de 2026. Los datos reportados por la FGN tienen corte al 31 de diciembre de 2025.



Resultados de la operación estadística experimental CEESCENNA

Resumen de algunos resultados

Abril de 2026

Resultados más significativos de la operación estadística experimental - (CEESCENNA)

2015-2025^P

- De los **22.697** menores de edad víctimas de delitos asociados a la explotación sexual comercial de niñas, niños y adolescentes (ESCNNA), reportados en el SPOA, el **81,8%** corresponde a **mujeres**, y el grupo de **14 a 17 años** es el que presenta la **mayor vulnerabilidad**.
- Durante el período **2015-2025**, el **delito de pornografía** con personas menores de 18 años (art. 218) **representa el 53,2%** del total de víctimas reportadas. Además, su participación muestra una tendencia creciente, al pasar del **40,0% en 2015** al **66,1% en 2025**, comportamiento que también se observa en las personas indiciadas.
- En el **delito de pornografía** con personas menores de 18 años (art. 218), **el 80,9% de las víctimas reportadas en el SPOA son mujeres** y el **15,0% son hombres**. Según el grupo de edad, el **40,3% de las víctimas** registradas **tiene entre 0 y 13 años**, el **36,6% entre 14 y 17 años**, mientras que para el **23,0%** no se dispone de información sobre la edad.
- **Para 2025**, la **tasa de menores de edad** reportados como víctimas de delitos asociados a la explotación sexual comercial fue de **14,6** por cada 100.000 menores de edad.



Resultados más significativos de la operación estadística experimental - (CEESCENNA)

2015-2025^P

- En el período **2015-2025**, **18.883 personas** han sido **indiciadas** por la Fiscalía General de la Nación (**FGN**) por delitos asociados a la ESCNNA y cuentan con reporte en el SPOA.
- Del **total** de **indiciados registrados en el SPOA**, el **72,7%** corresponde a **hombres** y el **21,4%** a **mujeres**.
- En relación con la edad de los **indiciados reportados en el SPOA**, el **20,9%** corresponde a **personas entre 27 y 59 años**, el **9,7%** a **personas entre 18 y 26 años**, mientras que en el **53,0%** de los indiciados **no se dispone de información** sobre este atributo.

Líneas de desarrollo futuras de la operación estadística experimental - (CEESCENNA)



Fortalecimiento de la calidad estadística de los registros administrativos.



Articulación e integración progresiva de nuevas fuentes de información institucional.



Consolidación y sostenibilidad de la operación estadística.



DANE

Caracterización Estadística sobre

EXPLOTACIÓN SEXUAL COMERCIAL

de Niñas, Niños y Adolescentes



@DANEColombia



/DANEColombia



DANE_Colombia



@DANE_Colombia



/DANEColombia