



DANE

Encuesta sobre Ambiente y Desempeño Institucional Nacional - Departamental

EDI – EDID 2025

Diciembre 2025

Contenido

1

Aspectos generales

- Ficha técnica
- Diseño muestral
- Estructura del cuestionario

2

Resultados 2025

Total orden nacional,
gubernaciones y alcaldías
ciudades capitales

Aspectos generales

EDI-EDID

Diciembre 2025



Encuesta sobre Ambiente y Desempeño Institucional Nacional – Departamental EDI –EDID 2025

Ficha técnica

Objetivo

Conocer la percepción que tienen los/as servidores/as públicos/as sobre el ambiente y el desempeño de las entidades donde prestan sus servicios, a partir de su experiencia laboral y personal durante los últimos doce meses, para contribuir a la toma de decisiones que promuevan el desarrollo institucional del Estado Colombiano.

Población objetivo

Servidores(as) públicos de las gobernaciones y alcaldías de ciudades capital de departamento, con un tiempo de servicio en la entidad superior a seis (6) meses y que laboran en la administración central del departamento/ ciudad capital. En total 32 gobernaciones y 31 alcaldías incluyendo el Distrito Capital.

Periodo de recolección

- Julio – septiembre de 2025

Periodo de referencia

- Últimos 12 meses

Muestra

- Orden nacional: 28.582 servidoras(es)
- Gobernaciones y alcaldías: 11.977 servidoras(es)

Encuestas completas

- Orden nacional: 26.742 servidoras(es)
- Gobernaciones y alcaldías: 11.425 servidoras(es)

Cobertura

- Orden nacional: 93,6%
- Gobernaciones y alcaldías: 95,4%

Diseño muestral

- Muestreo probabilístico biestratificado. El primer estrato a nivel de entidad y el segundo estrato por nivel jerárquico al interior de cada entidad. En entidades con menos de 110 servidores se realiza censo.

- Actualización marco muestral**

Se solicita a la oficina de recursos humanos de cada una de las entidades, la lista del personal, o nómina con información sobre cada servidor, incluyendo datos sobre la ubicación laboral y el cargo desempeñado por cada uno.

- Criterios de selección muestral**

- Tipo de vinculación:** libre nombramiento, carrera administrativa y provisionalidad.
- Fecha de ingreso a la entidad:** mínimo seis meses de servicio en la entidad.
- Ubicación laboral:** sede principal de la entidad.

Cuestionario

- Instrumento estandarizado para todas las entidades participantes.
- Auto diligenciamiento en cuestionario electrónico (web) o papel.
- Respuestas cerradas.
- La mayoría de las preguntas indagan por el acuerdo o desacuerdo frente a determinadas afirmaciones.



DANE ENCUESTA SOBRE AMBIENTE Y DESEMPEÑO INSTITUCIONAL EDI - EDID 2025

Número del Cuestionario: _____

Fecha de aplicación: _____

Nombre: _____

Superior: _____

El Departamento Administrativo Nacional de Estadística (DANE) realiza anualmente la Encuesta sobre Ambiente y Desempeño Institucional (Encuesta EDI/EDID), con el objeto de conocer la percepción que tienen los servidores públicos sobre el ambiente y el desempeño de las entidades a las que prestan sus servicios, a partir de la experiencia laboral y personal durante los últimos doce meses.

Por lo anterior, su colaboración y su respuesta son muy importantes, debido a que los resultados de la encuesta son un insumo para el diseño de políticas orientadas a la administración pública.

Como las seleccionados/as de forma aleatoria, mediante un procedimiento probabilístico del que se obtiene una muestra representativa de personas de cada entidad para que respondan el cuestionario. En esa medida, sus respuestas representarán la percepción de muchos otros servidores/as del Estado.

Es importante señalar que la data es estrictamente confidencial y no tienen fines fiscales ni pueden ser utilizados como pruebas judiciales. Por esta, el cuestionario ha sido diseñado de forma tal que no sea posible identificar a la persona que responde.

En este sentido, los resultados de la encuesta serán presentados de manera agregada y discriminada por entidad, sector y género nacional, en cumplimiento de la Ley 1712 de 2014, de la Ley 2131 de 2021.

Finalmente, recuerde que la encuesta es de percepción, por lo tanto, tenga en cuenta:

- Debe elegir obligatoriamente entre alguna de las opciones que se dan para cada pregunta.
- La respuesta a cada pregunta depende de lo que usted siente, cree o le parece y no requiere conocer el resultado de la encuesta.
- Si desea realizar sugerencias o comentarios puntuales sobre alguna pregunta, puede hacerlo al final del cuestionario en el espacio de observaciones.

Marque (X) la opción en cada uno de los ítems de las preguntas, según el ambiente de los ítems, y según el tipo de respuesta que desea dar.

Utilice únicamente tipo de letra minúscula.

Marque incorrecto

Marque correcto

Si tiene, por favor, indique respondiendo todos los ítems.

A. INSTRUCCIONES GENERALES

El presente cuestionario consta de tres módulos y tres capítulos. El presente capítulo recoge los indicadores generados para el diagnóstico de la entidad. El capítulo II contiene preguntas relacionadas con la ubicación laboral de la persona encuestada.

Los capítulos C y D continúan con una serie de preguntas que indagará sobre las experiencias laborales que los encuestados han vivido durante los últimos doce meses en la entidad, así como la percepción sobre la gestión del talento humano realizada por la organización en el sector público.

A partir del capítulo II se abordarán temas relacionados con la gestión de la entidad y la implementación de algunas políticas de interés para la administración pública como el uso de tecnologías e información, la selección de talento y la supervisión de prácticas irregulares en las organizaciones públicas.

Recuerde que, en general, las preguntas están dirigidas a percepciones que se derivan de su experiencia sobre lo que ha sucedido en la entidad durante los últimos doce meses. La encuesta amplía en muchos aspectos, en el caso de la percepción que tiene usted, desde el punto de trabajo, respecto a la presencia sustancial de la entidad, según, sus respuestas son apropiadas para obtener datos globales a nivel de la entidad, sector y total nacional.

Observaciones:

H. PREVENCIÓN DE PRÁCTICAS IRREGULARES

101. Si bien es deseable que disminuya el nivel de corrupción que ocurre en su entidad, ¿a qué instancia acudiría primero? (Opciones de respuesta únicas)

- La entidad misma de la entidad.
- La policía nacional.
- Oficina de control interno.
- Oficina de control interno disciplinario.
- Oficina de recursos humanos.
- La Procuraduría General de la Nación.
- La Contraloría General de la República.
- La Fiscalía General de la Nación.
- Los medios de comunicación.
- Secretaría de Transparencia.
- Redes sociales.
- Ninguna de las anteriores.

102. Si en su entidad se presentaron un caso de corrupción y usted decidió NO denunciarlo, ¿cuál sería la principal razón por la que NO lo denunció? (Opciones de respuesta únicas)

- Desconfianza del procedimiento para hacer la denuncia.
- Los límites de la denuncia son complicados.
- Los casos denunciados no se investigan ni continúan.
- Se ven casos de represalias laborales.
- Se ven ser víctimas de represalias contra su integridad o su vida.
- Ausencia de mecanismos de denuncia que garanticen la protección del denunciante.
- Ninguna de las anteriores.

103. ¿En caso de tener que reportar un caso de corrupción, selecciona medidas de protección como denunciante?

Si ☐ No ☐

104. De las siguientes prácticas ¿cuál es el que más puede influir para que se presenten prácticas irregulares en la administración pública? (Opciones de respuesta únicas)

- Falta de calidad.
- Falta de control.
- Falta de supervisión.
- Falta de claridad en la legislación/regulación/procedimientos/funciones.
- Falta de capacitación y actualización de los valores éticos en el Código de integridad en el servicio público.
- Falta de participación sobre los derechos de la entidad.
- Falta de apoyo inmediato.
- Falta de claridad de los trámites.
- Falta de transparencia y acceso a la información.
- Falta de medidas disciplinarias/Control social.
- Ninguna de las anteriores.

Estructura del cuestionario



Ambiente institucional

Experiencia personal de trabajo

Mi trabajo

Condiciones de trabajo

Teletrabajo

Discriminación laboral

Entorno de trabajo

Gestión del Talento Humano

Vinculación

Crecimiento laboral

Evaluación del desempeño

Expectativas

Motivaciones

Desvinculación - Retiro

Desempeño institucional

Uso de tecnología e información

Gestión de la entidad

Rendición de cuentas

Prevención de prácticas irregulares



Resultados 2025

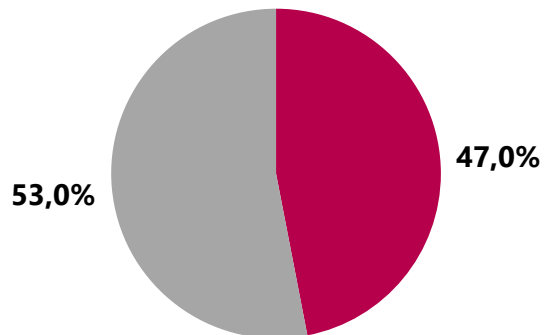
Total orden nacional, gubernaciones y alcaldías

**Caracterización de la
población encuestada**

Porcentaje de servidores(as) según sexo:

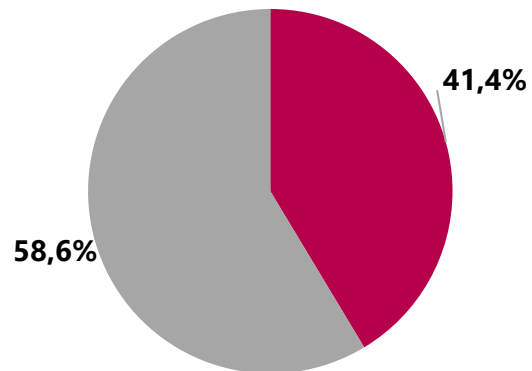
Orden nacional

■ Hombre ■ Mujer



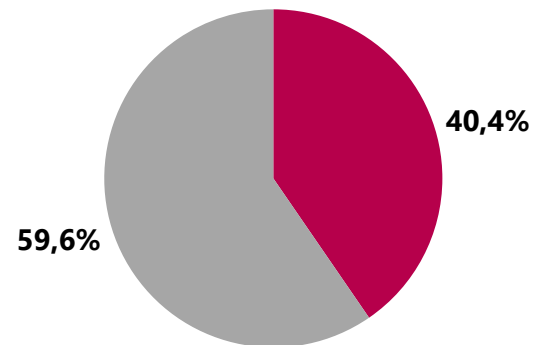
Gobernaciones

■ Hombre ■ Mujer



Alcaldías

■ Hombre ■ Mujer

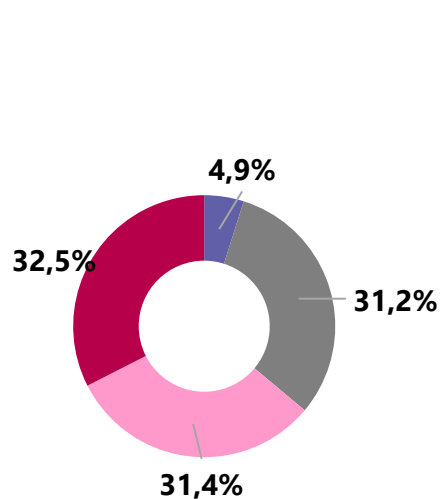


Fuente: DANE. EDI-EDID 2025.

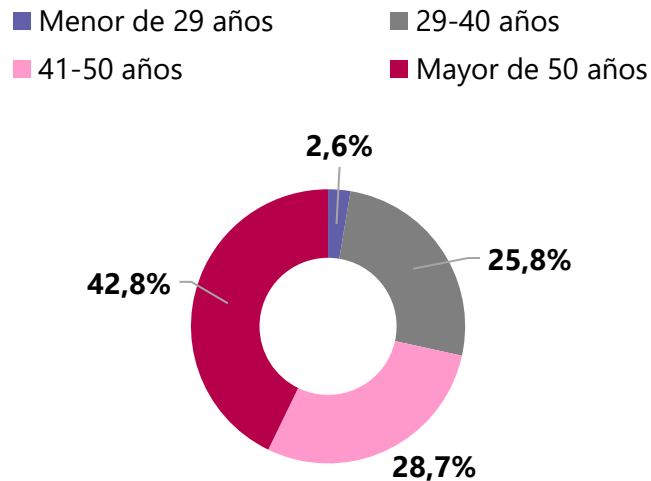
- Datos expandidos con proyecciones de población elaboradas con base la actualización del marco muestral que anualmente se realiza a través de las oficinas de recursos humanos de cada una de las entidades del orden nacional y orden territorial participantes.
- Población de referencia: 64.435 servidores del orden nacional; 10.374 gobernaciones, 10.941 alcaldías

Porcentaje de servidores(as) según rango de edad:

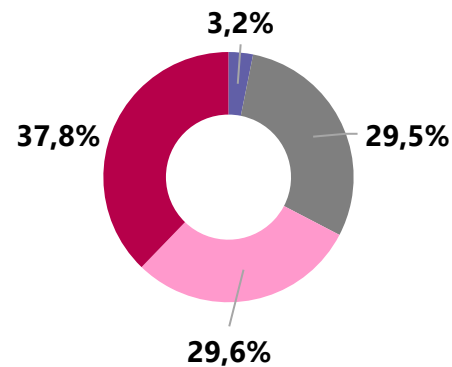
Orden nacional



Gobernaciones



Alcaldías

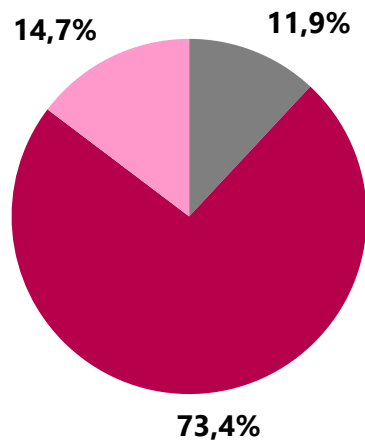


Fuente: DANE. EDI-EDID 2025.

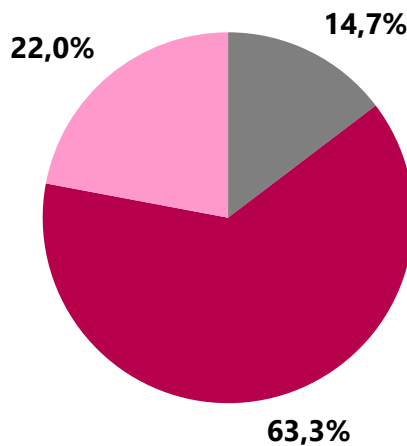
• Población de referencia: 64.435 servidores del orden nacional; 10.374 gobernaciones, 10.941 alcaldías

Porcentaje de servidores(as) según nivel jerárquico:

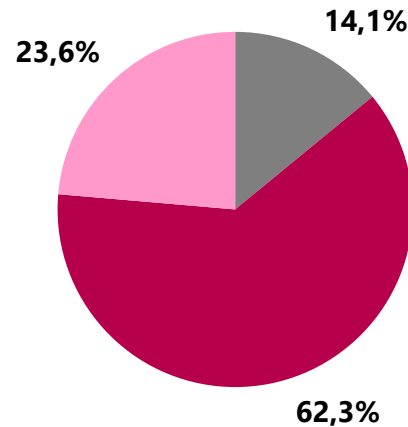
Orden nacional



Gobernaciones



Alcaldías

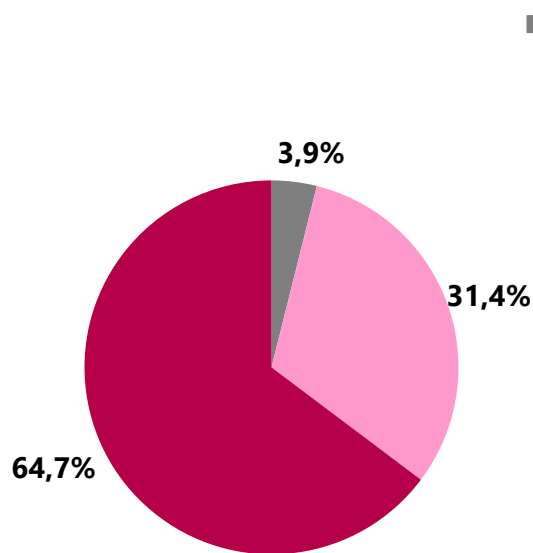


Fuente: DANE. EDI-EDID 2025.

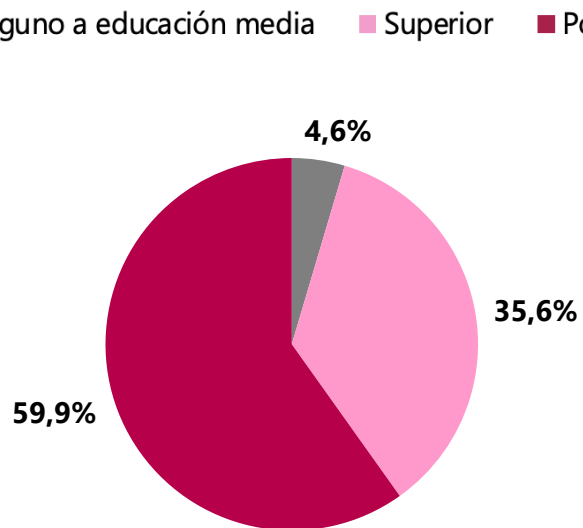
- Población de referencia: 64.435 servidores del orden nacional; 10.374 gobernaciones, 10.941 alcaldías

Porcentaje de servidores(as) nivel educativo:

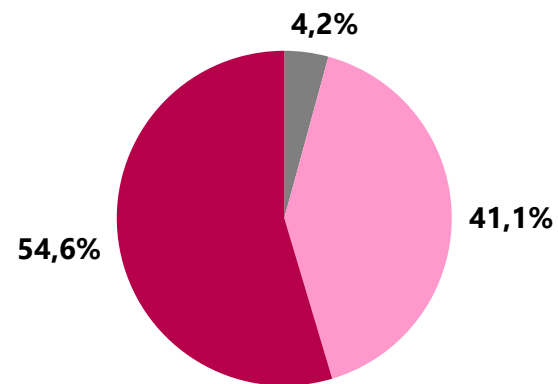
Orden nacional



Gobernaciones



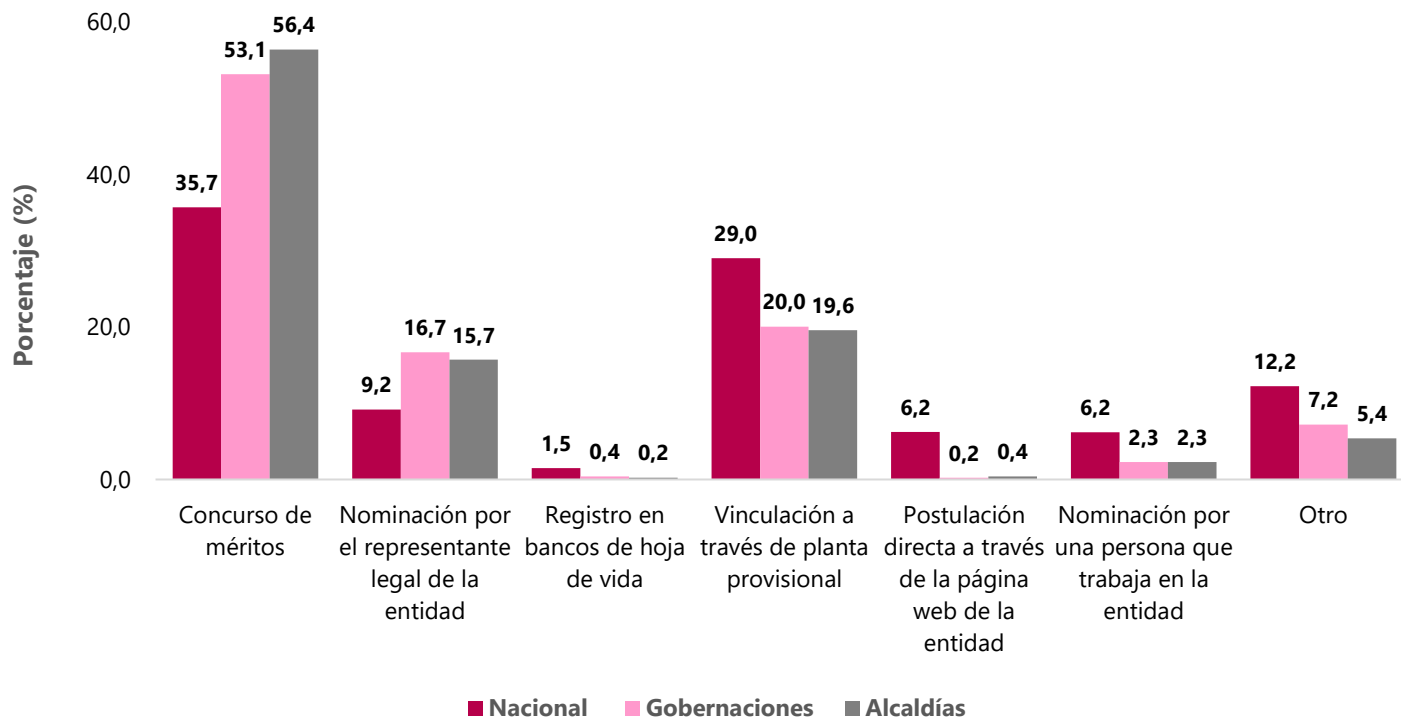
Alcaldías



Fuente: DANE. EDI-EDID 2025.

• Población de referencia: 64.435 servidores del orden nacional; 10.374 gobernaciones, 10.941 alcaldías

Porcentaje de servidores(as) tipo de vinculación:

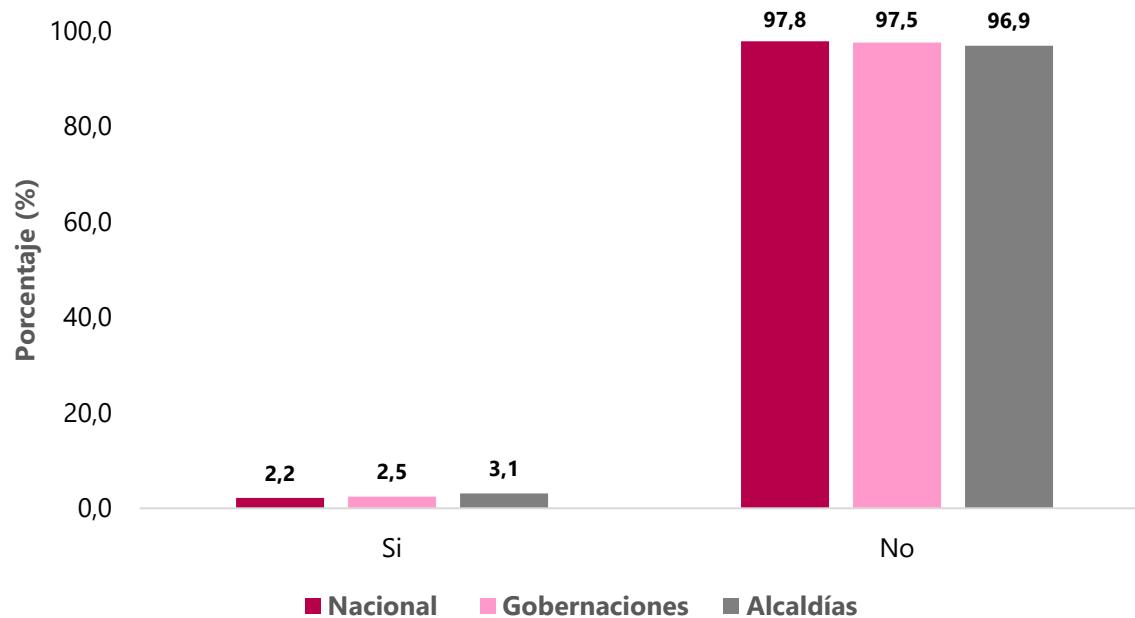


Fuente: DANE. EDI-EDID 2025.

• Población de referencia: 64.435 servidores del orden nacional; 10.374 gobernaciones, 10.941 alcaldías



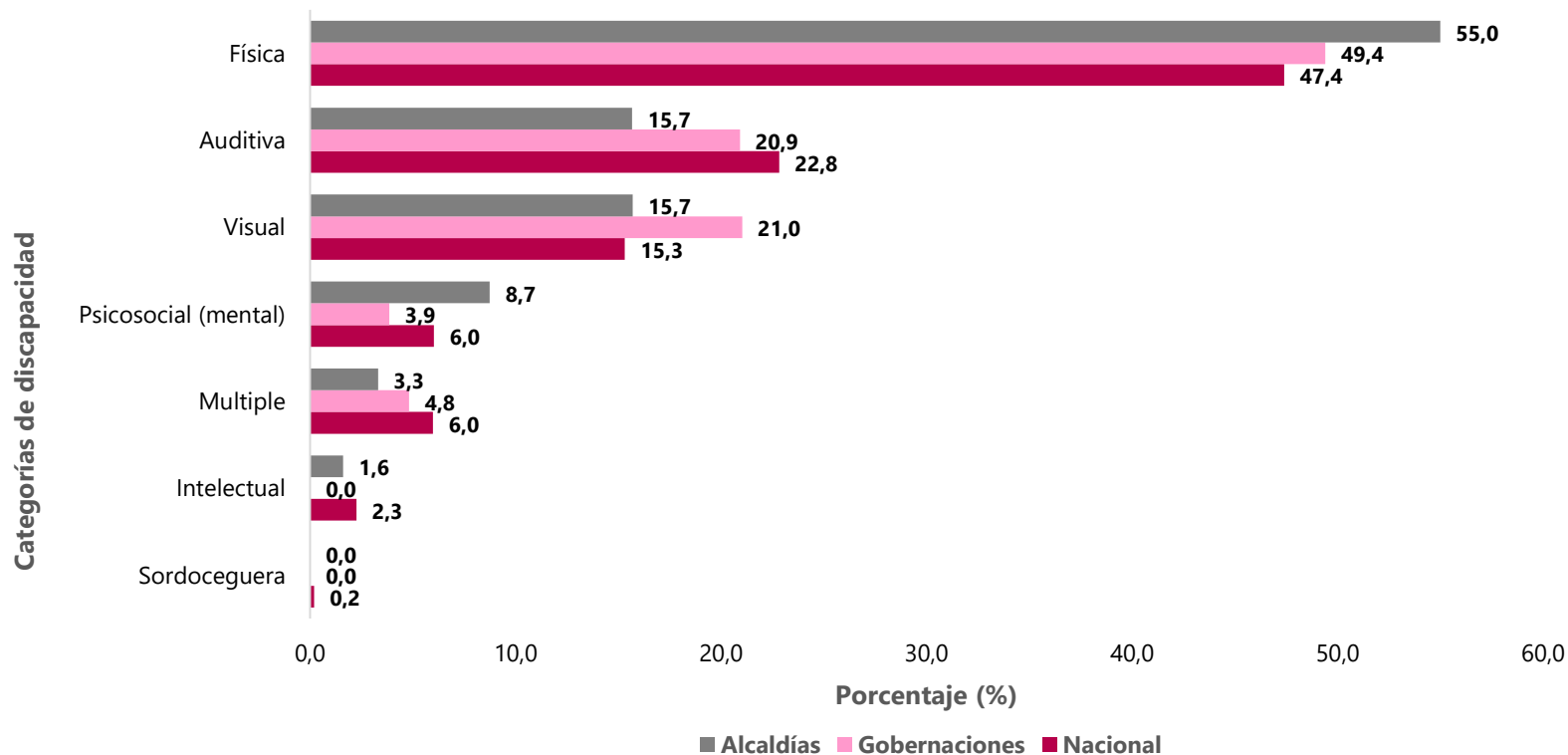
Porcentaje de servidores(as) con discapacidad:



Fuente: DANE. EDI-EDID 2025.

- Población de referencia: 64.435 servidores del orden nacional; 10.374 gobernaciones, 10.941 alcaldías

Porcentaje de servidores(as) con discapacidad por categorías de discapacidad:



Fuente: DANE. EDI-EDID 2025.

• Población de referencia: 1.421 servidores del orden nacional; 338 gobernaciones, 257 alcaldías



Resultados 2025

Total orden nacional, gubernaciones y alcaldías

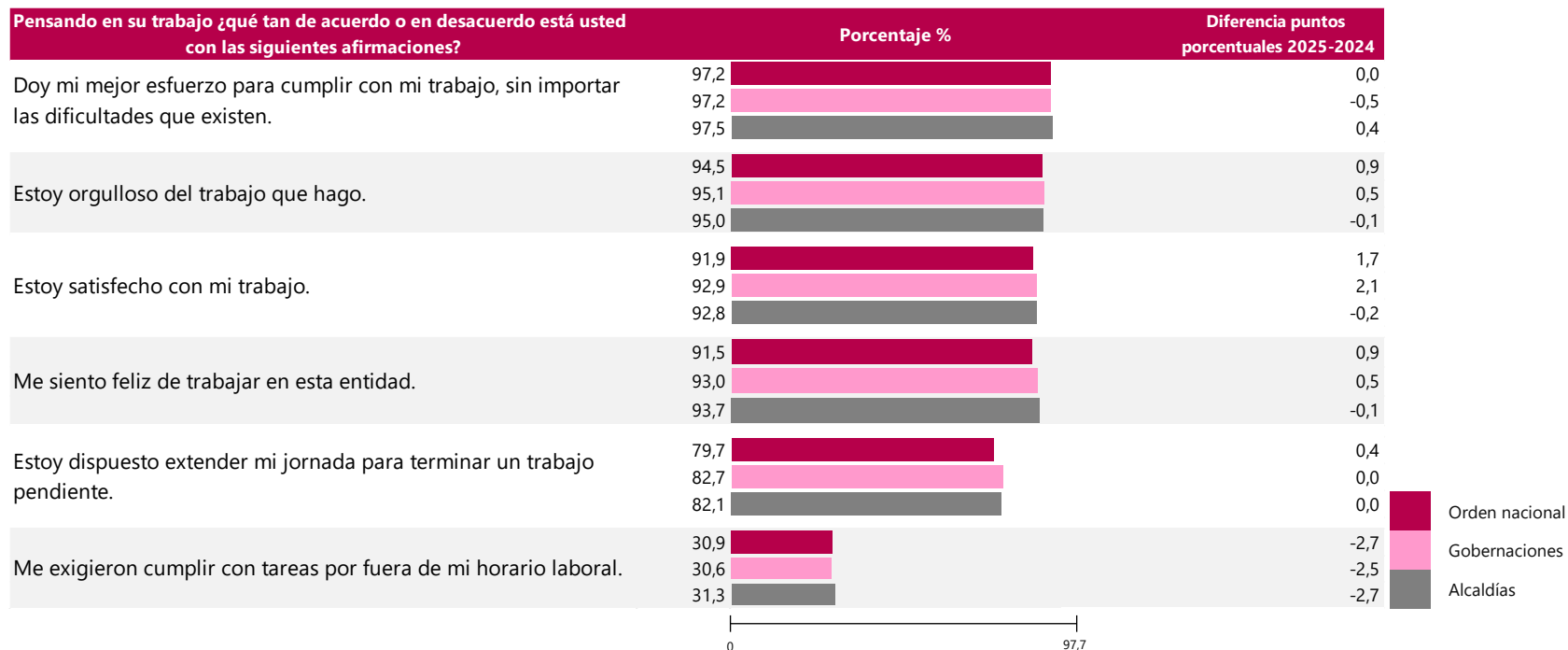
*Experiencia personal de
trabajo*





Porcentaje de servidores(as) que están de acuerdo* con los siguientes enunciados sobre su trabajo

Total orden nacional, gobernaciones, alcaldías 2025



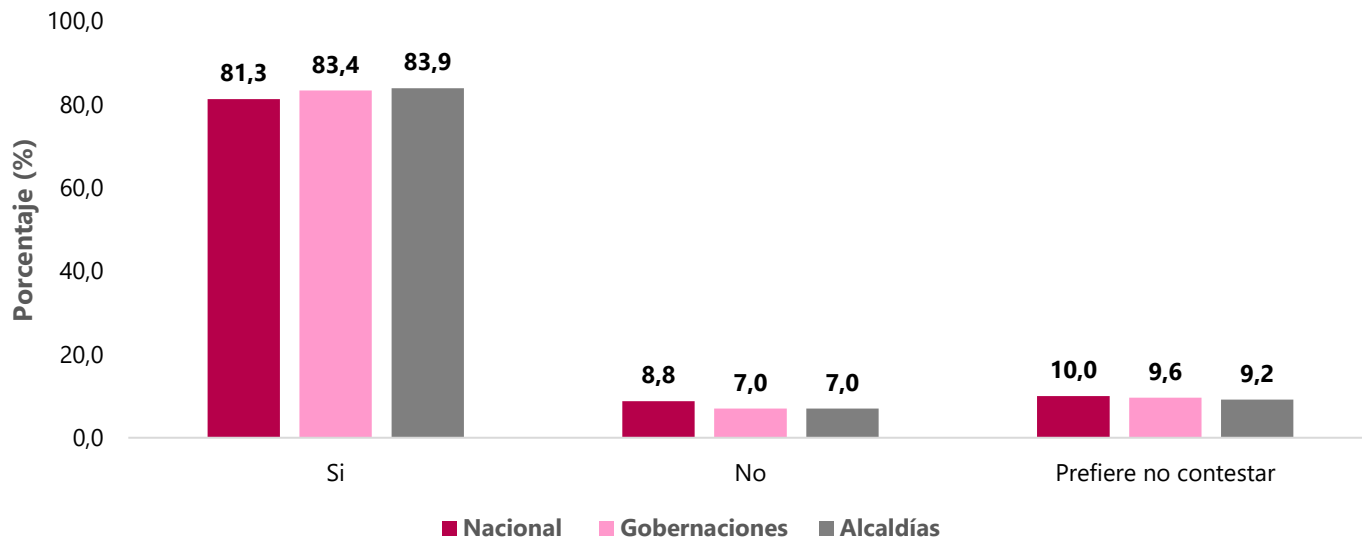
Fuente: DANE. EDI-EDID 2025.

- Se incluye respuesta totalmente de acuerdo y de acuerdo
- Población de referencia: 64.435 servidores del orden nacional; 10.374 gobernaciones, 10.941 alcaldías



Porcentaje de servidores(as) según si consideran o no que su trabajo en la entidad le permite mantener un equilibrio entre su vida personal, familiar y laboral

Total orden nacional, gobernaciones, alcaldías 2025

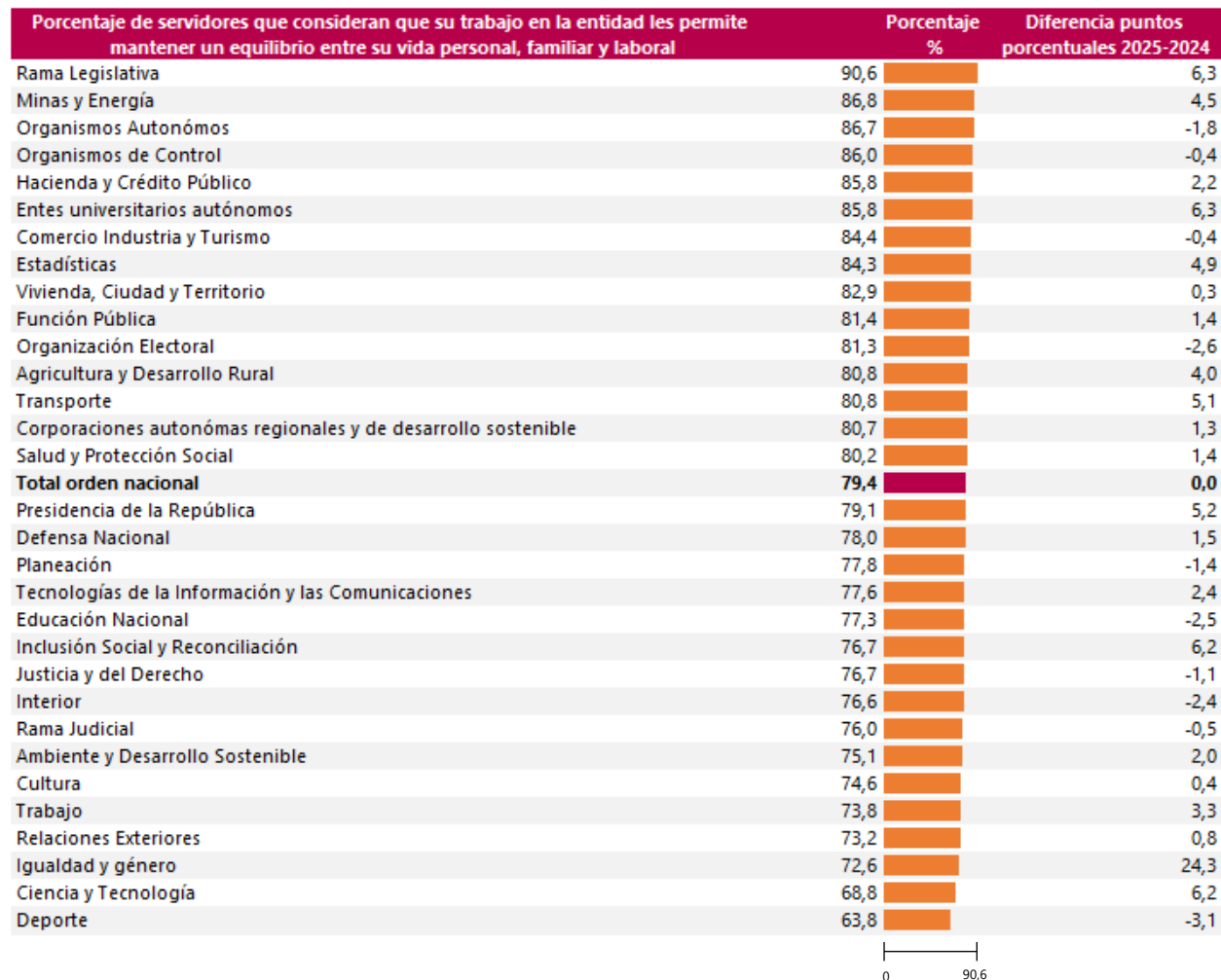


Fuente: DANE. EDI-EDID 2025.

- Opción única respuesta
- Población de referencia: 64.435 servidores del orden nacional; 10.374 gobernaciones, 10.941 alcaldías

Porcentaje de servidores(as) según si consideran que su trabajo en la entidad le permite mantener un equilibrio entre su vida personal, familiar y laboral

Total orden nacional y sectores administrativos 2025

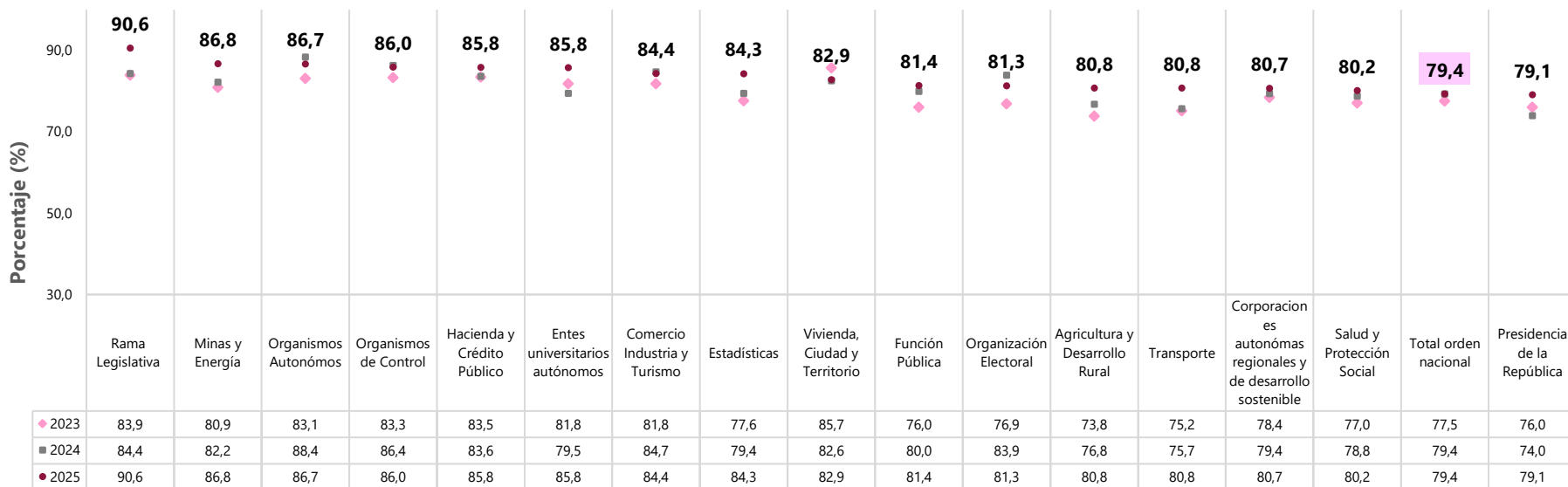


Fuente: DANE. EDI-EDID 2025.

- Incluye respuesta SI
- Población de referencia: 64.435 servidores del orden nacional

Porcentaje de servidores(as) según si consideran o no que su trabajo en la entidad le permite mantener un equilibrio entre su vida personal, familiar y laboral

Total orden nacional por sectores 2023 -2025



Entidades orden nacional por sector

◆ 2023 ■ 2024 ● 2025

Fuente: DANE. EDI-EDID 2025.

- Incluye respuesta SI
- Población de referencia: 65.445 servidores del orden nacional (2025)



Porcentaje de servidores(as) según si consideran o no que su trabajo en la entidad le permite mantener un equilibrio entre su vida personal, familiar y laboral

Total orden nacional por sectores 2023 -2025

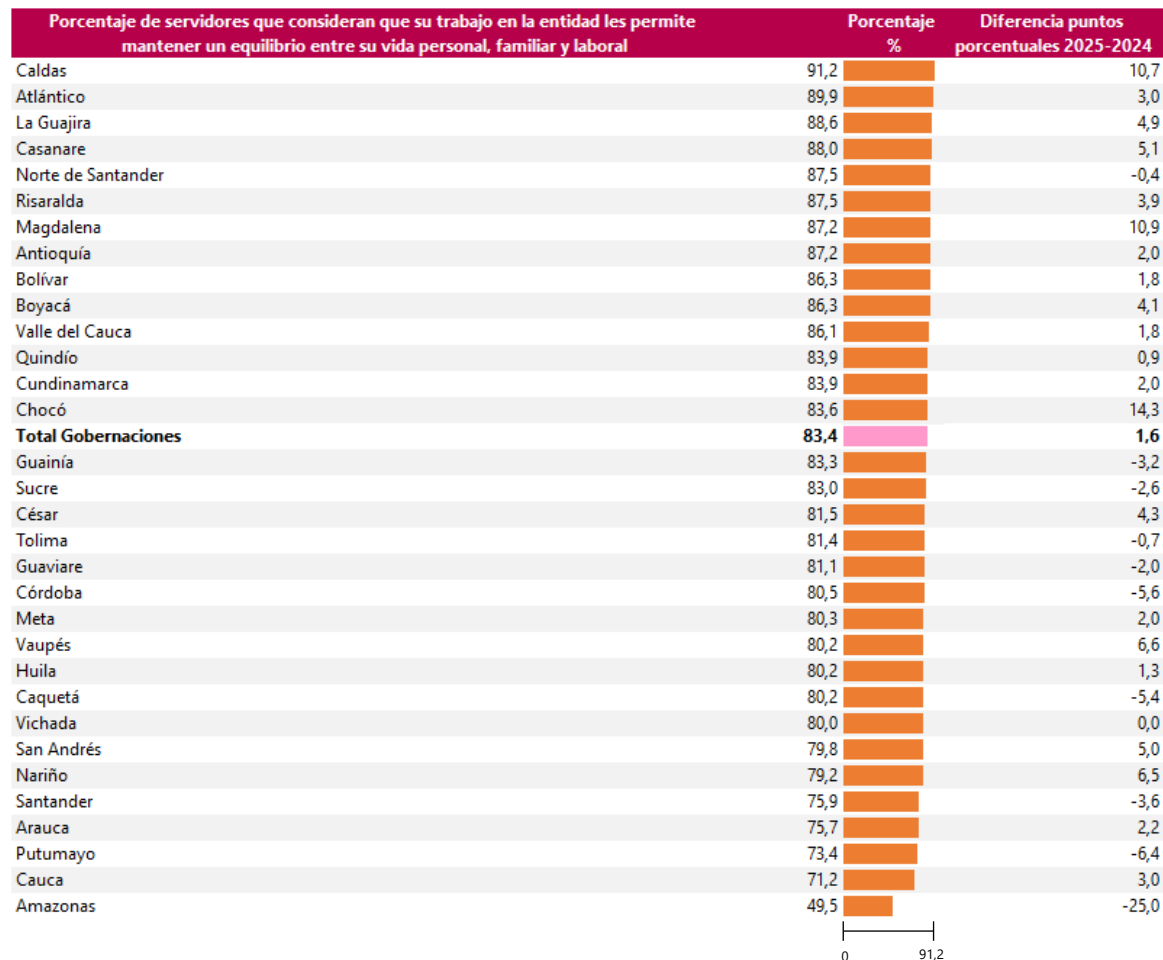


Fuente: DANE. EDI-EDID 2025.

- Incluye respuesta SI
- Población de referencia: 65.445 servidores del orden nacional (2025)

Porcentaje de servidores(as) según si consideran que su trabajo en la entidad le permite mantener un equilibrio entre su vida personal, familiar y laboral

Total gobernaciones y entidades 2025



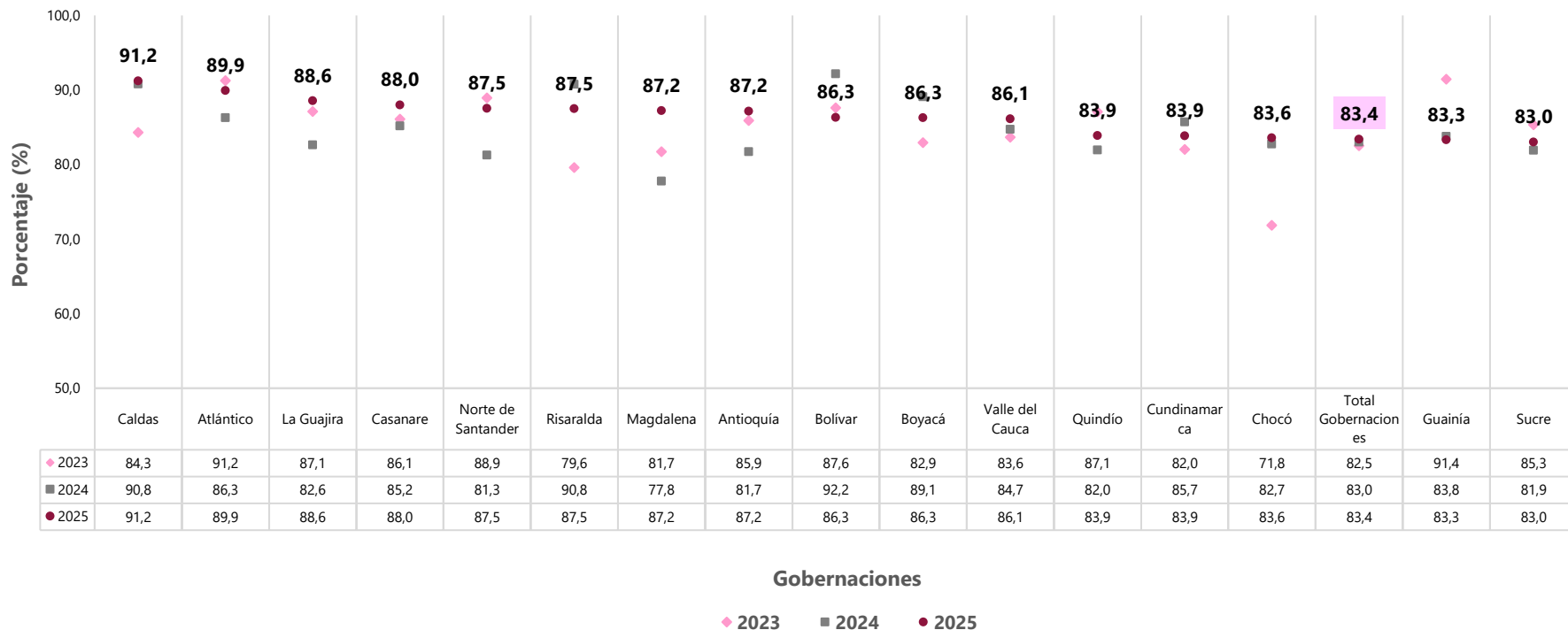
Fuente: DANE. EDI-EDID 2025.

- Incluye respuesta SI
- Población de referencia: 10,374 servidores de gobernaciones



Porcentaje de servidores(as) según si consideran o no que su trabajo en la entidad le permite mantener un equilibrio entre su vida personal, familiar y laboral

Total por gobernaciones 2023 - 2025



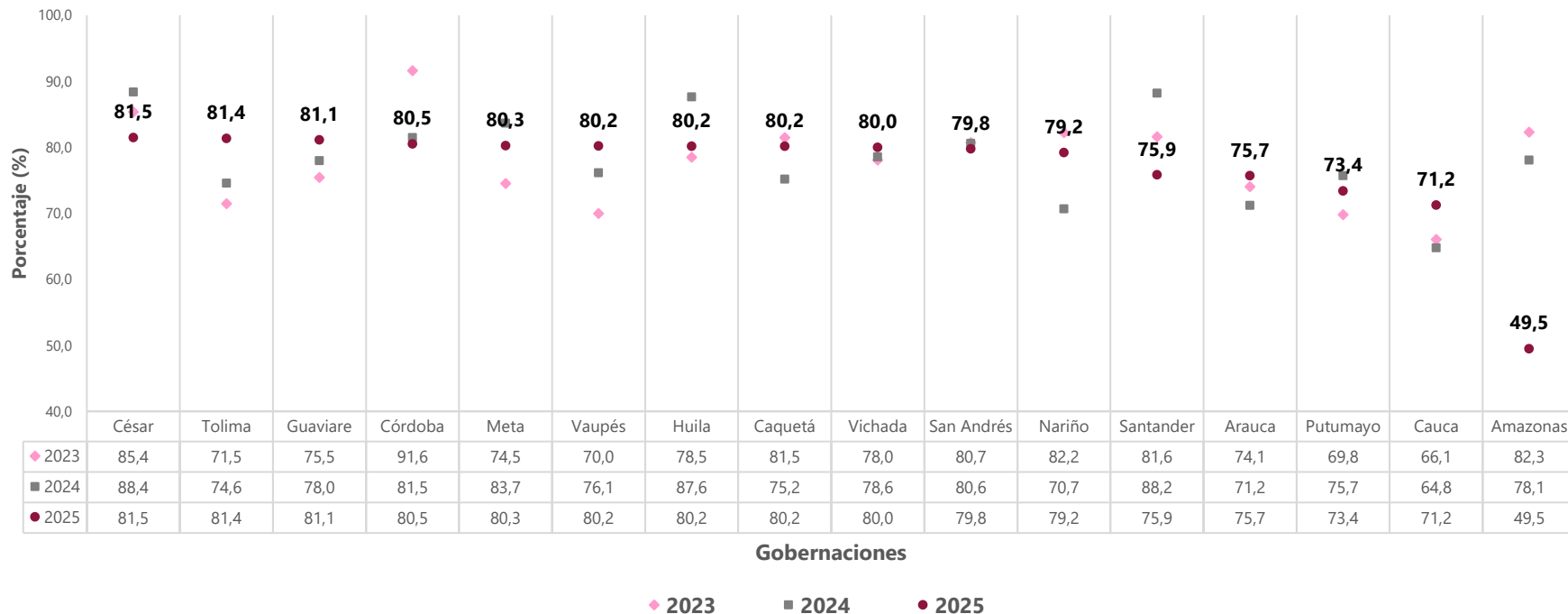
Fuente: DANE. EDI-EDID 2025.

- Incluye respuesta SI
- Población de referencia: 10.374 servidores de gobernaciones (2025)



Porcentaje de servidores(as) según si consideran o no que su trabajo en la entidad le permite mantener un equilibrio entre su vida personal, familiar y laboral

Total por gobernaciones 2023 - 2025

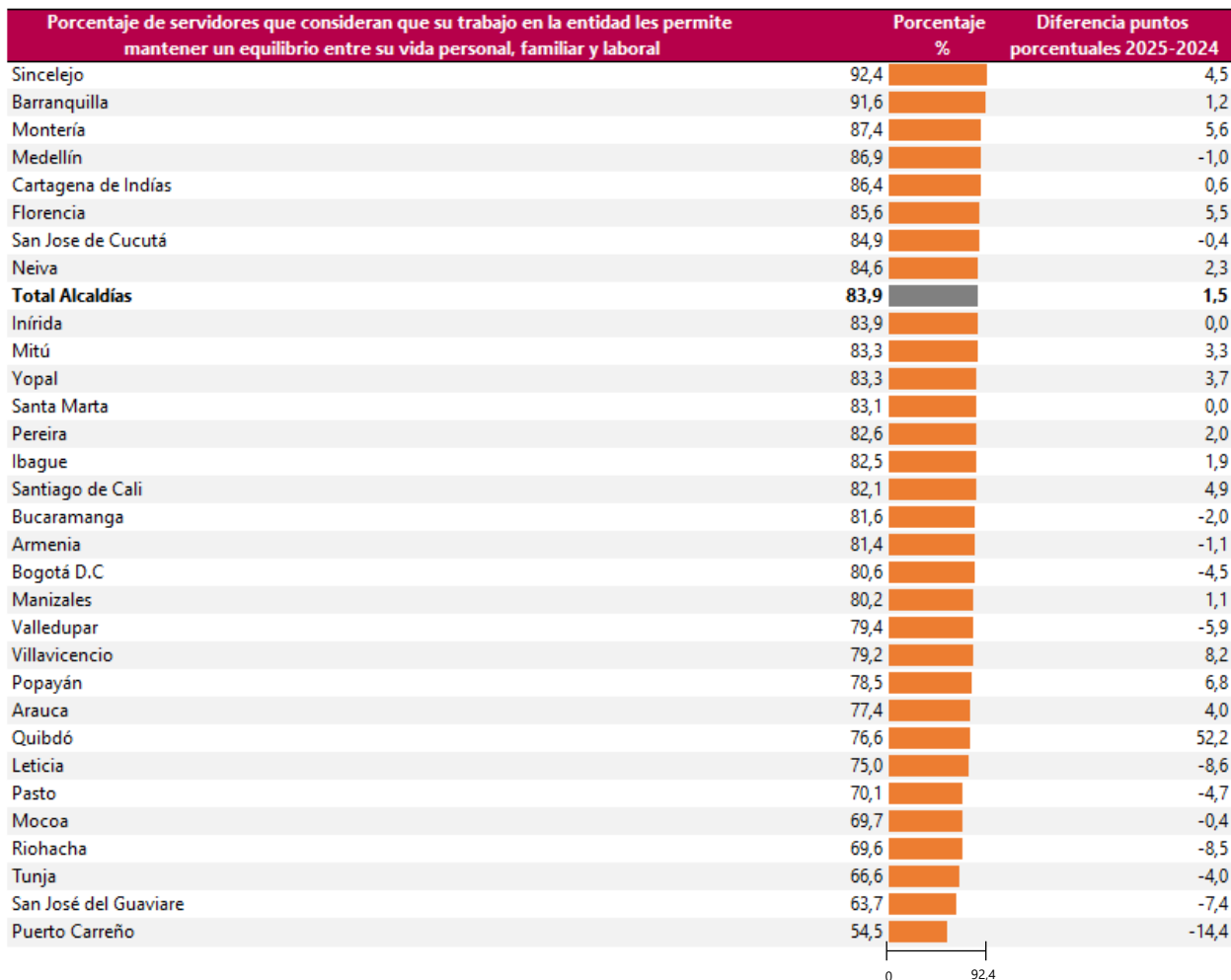


Fuente: DANE. EDI-EDID 2025.

- Incluye respuesta SI
- Población de referencia: 10.374 servidores de gobernaciones (2025)

Porcentaje de servidores(as) según si consideran que su trabajo en la entidad le permite mantener un equilibrio entre su vida personal, familiar y laboral

Total alcaldías y entidades 2025



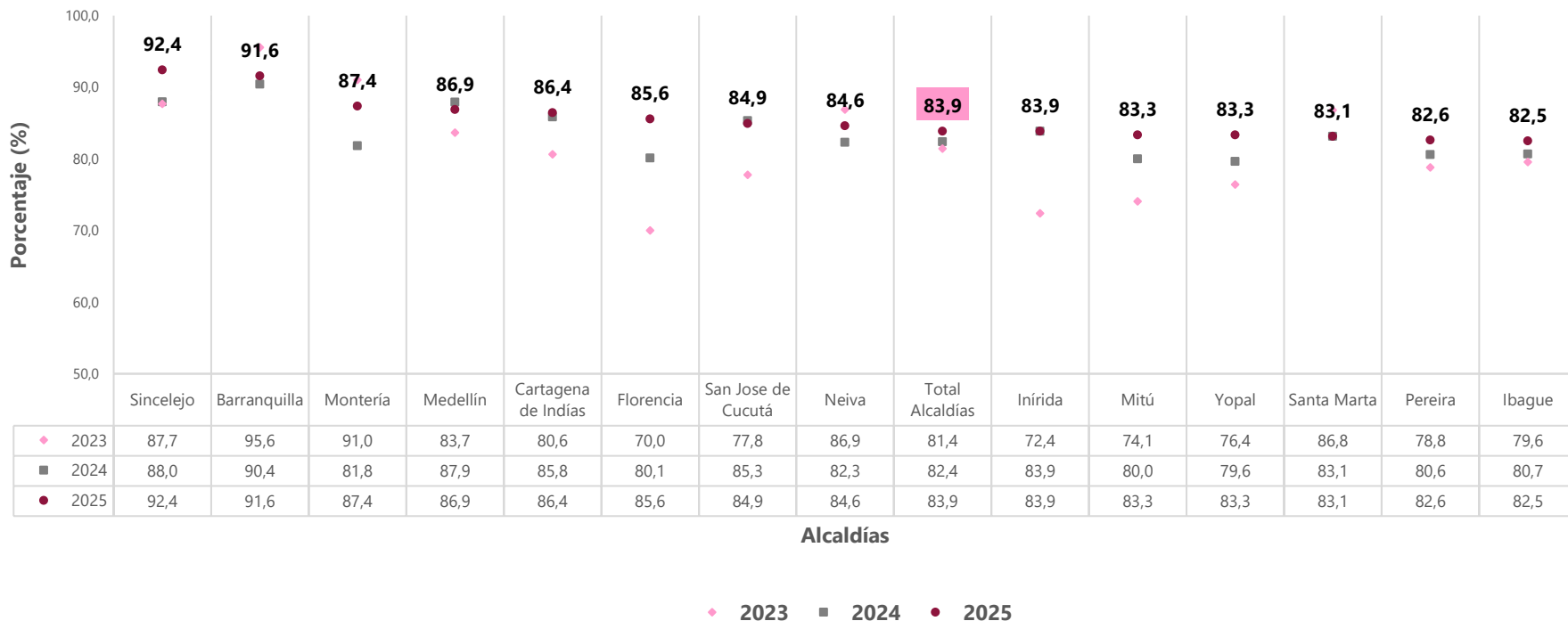
Fuente: DANE. EDI-EDID 2025.

- Incluye respuesta SI
- Población de referencia: 10.941 servidores de alcaldías



Porcentaje de servidores(as) según si consideran o no que su trabajo en la entidad le permite mantener un equilibrio entre su vida personal, familiar y laboral

Total por alcaldías 2023 -2025



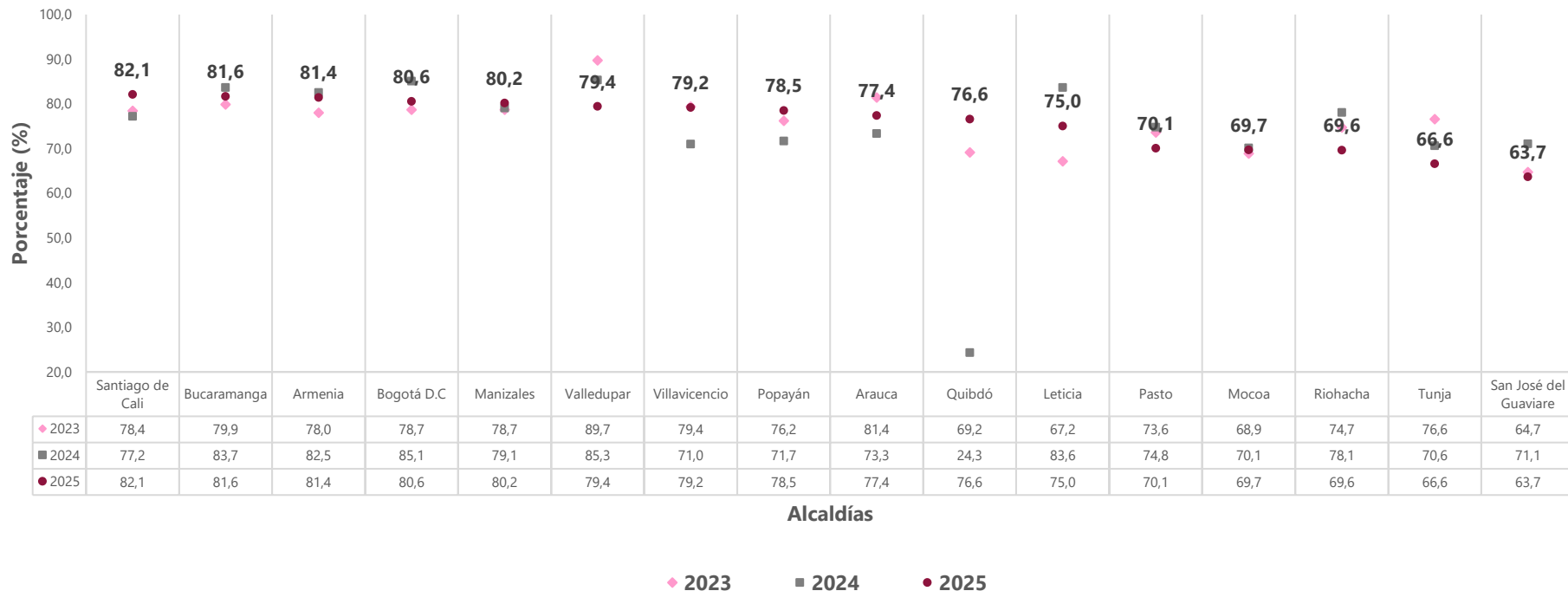
Fuente: DANE. EDI-EDID 2025.

- Incluye respuesta SI
- Población de referencia: 10.941 servidores de alcaldías (2025)



Porcentaje de servidores(as) según si consideran o no que su trabajo en la entidad le permite mantener un equilibrio entre su vida personal, familiar y laboral

Total por alcaldías 2023 -2025

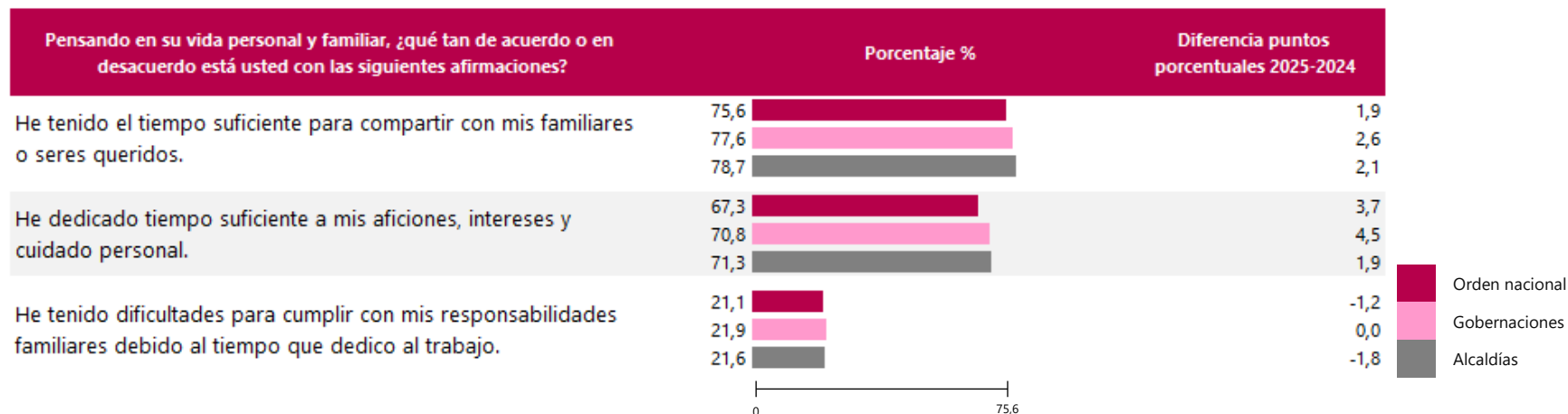


Fuente: DANE. EDI-EDID 2025.

- Incluye respuesta SI
- Población de referencia: 10.941 servidores del alcaldías (2025)

Porcentaje de servidores(as) que están de acuerdo* con los siguientes enunciados sobre su trabajo

Total orden nacional, gobernaciones, alcaldías 2025

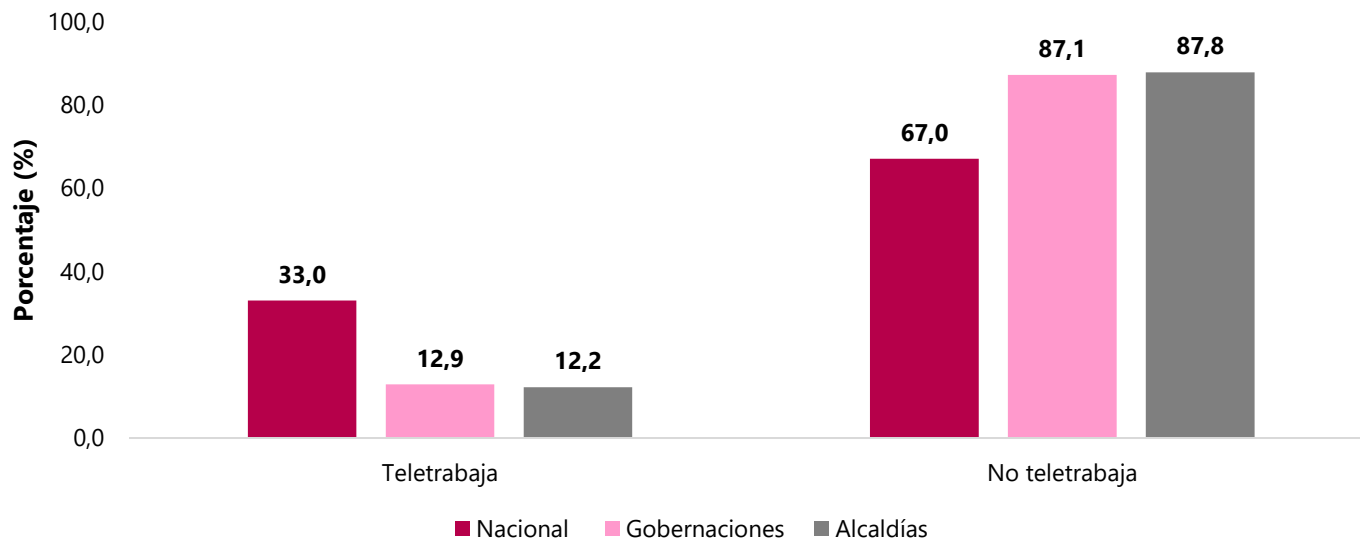


Fuente: DANE. EDI-EDID 2025.

- Se incluye respuesta totalmente de acuerdo y de acuerdo.
- Población de referencia: 64.435 servidores del orden nacional; 10.374 gobernaciones, 10.941 alcaldías.



Porcentaje de servidores(as) que teletrabajan y que no teletrabajan Total orden nacional, gobernaciones, alcaldías 2025

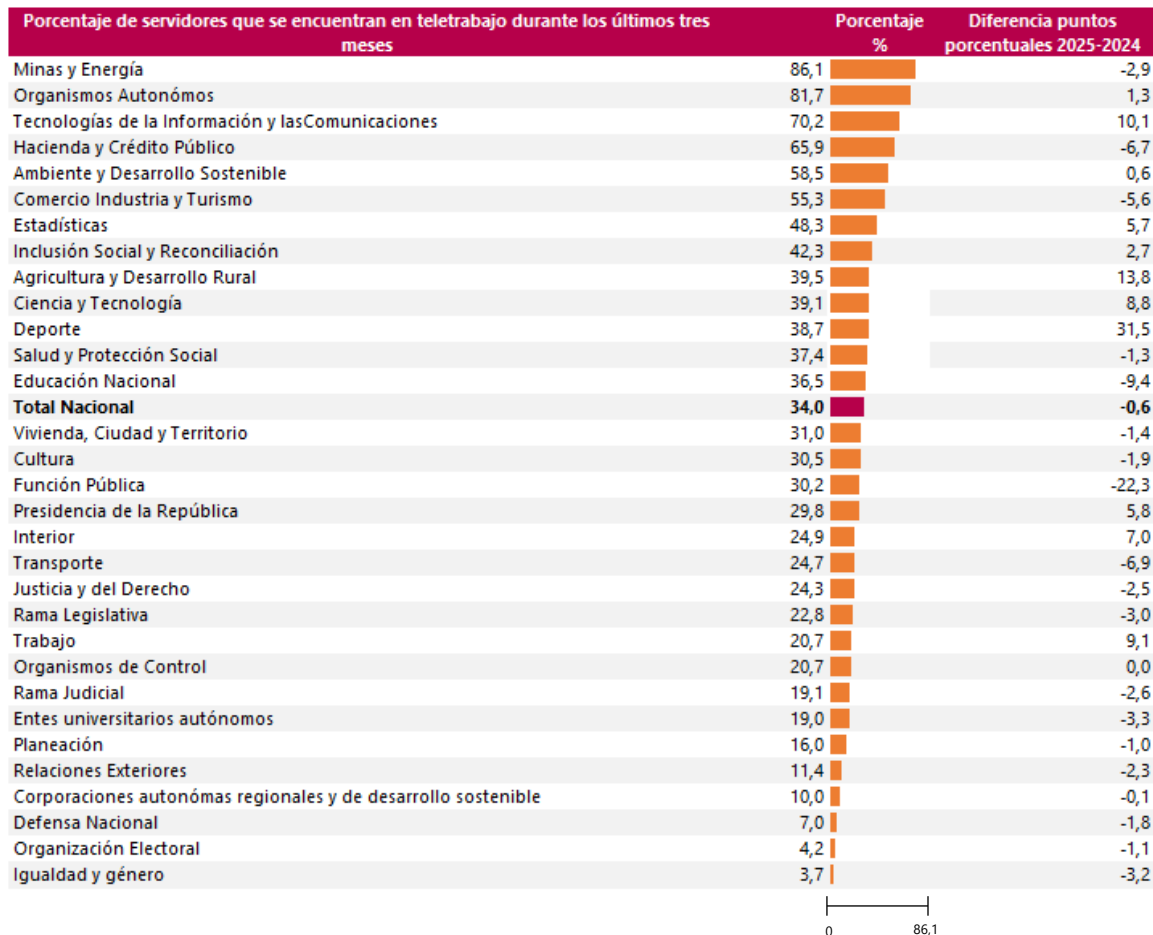


Fuente: DANE. EDI-EDID 2025.

- Se incluye respuesta totalmente de acuerdo y de acuerdo.
- Población de referencia: 64.435 servidores del orden nacional; 10.374 gobernaciones, 10.941 alcaldías.

Porcentaje de servidores(as) según su modalidad de trabajo principal durante los últimos tres meses

Total orden nacional y sectores administrativos 2025

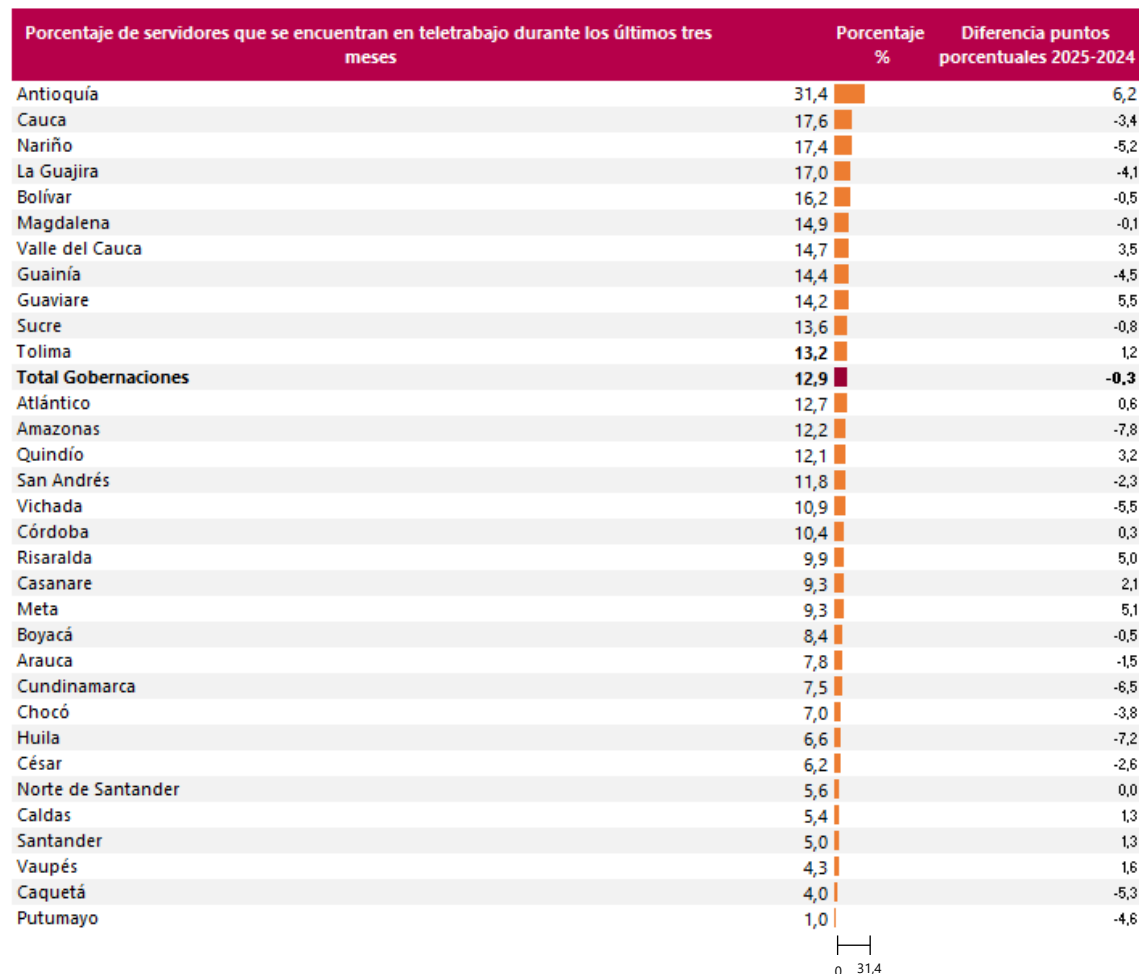


Fuente: DANE. EDI-EDID 2025.

- Opción única respuesta
- Población de referencia: 65.445 servidores del orden nacional.

Porcentaje de servidores(as) según su modalidad de trabajo principal durante los últimos tres meses

Total gobernaciones y entidades 2025

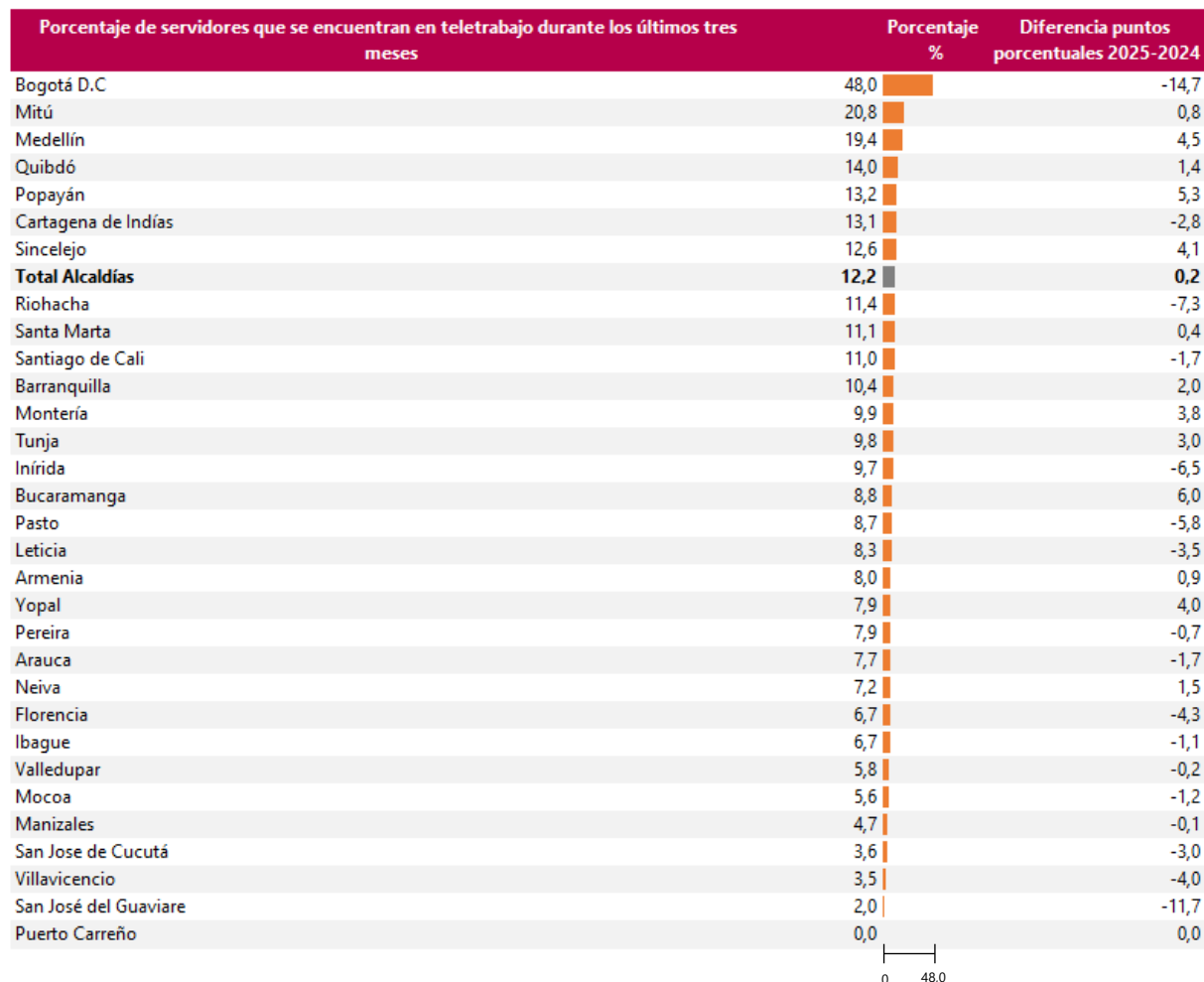


Fuente: DANE. EDI-EDID 2025.

- Opción única respuesta
- Población de referencia: 10.374 servidores de gobernaciones.

Porcentaje de servidores(as) según su modalidad de trabajo principal durante los últimos tres meses

Total alcaldías y entidades 2025



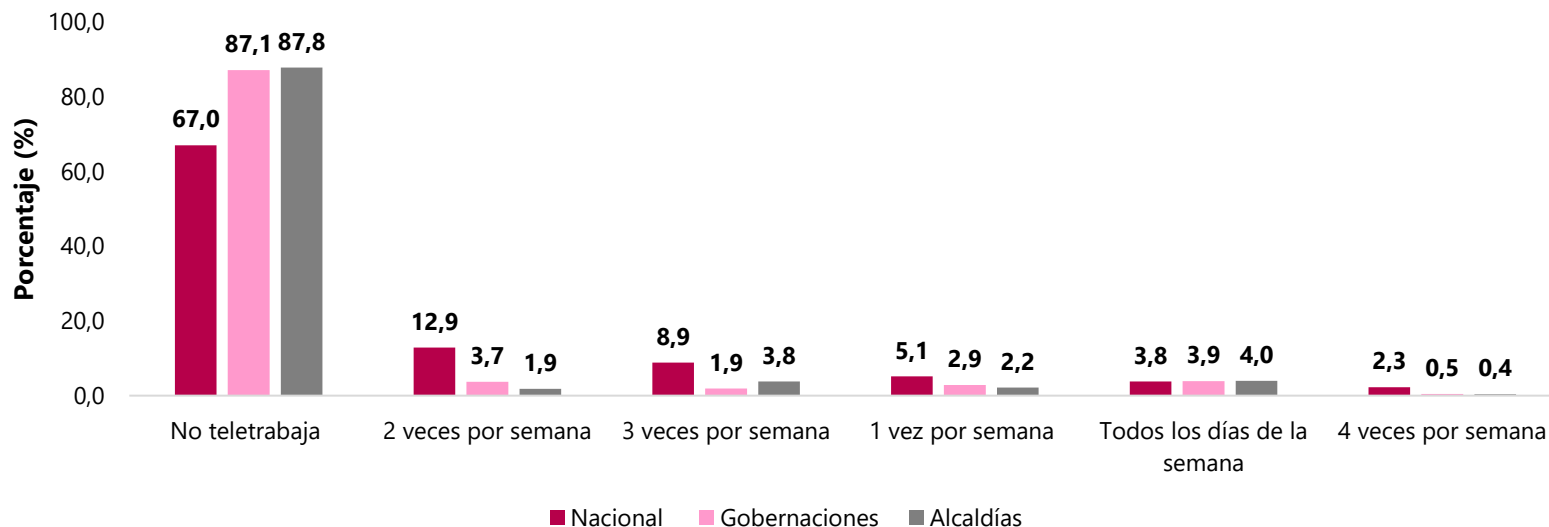
Fuente: DANE. EDI-EDID 2025.

- Opción única respuesta
- Población de referencia: 10.941 servidores de alcaldías.



Porcentaje de servidores(as) según veces por semana en promedio que ha ido presencialmente a su lugar habitual de trabajo durante los últimos tres meses.

Total orden nacional, gobernaciones, alcaldías 2025

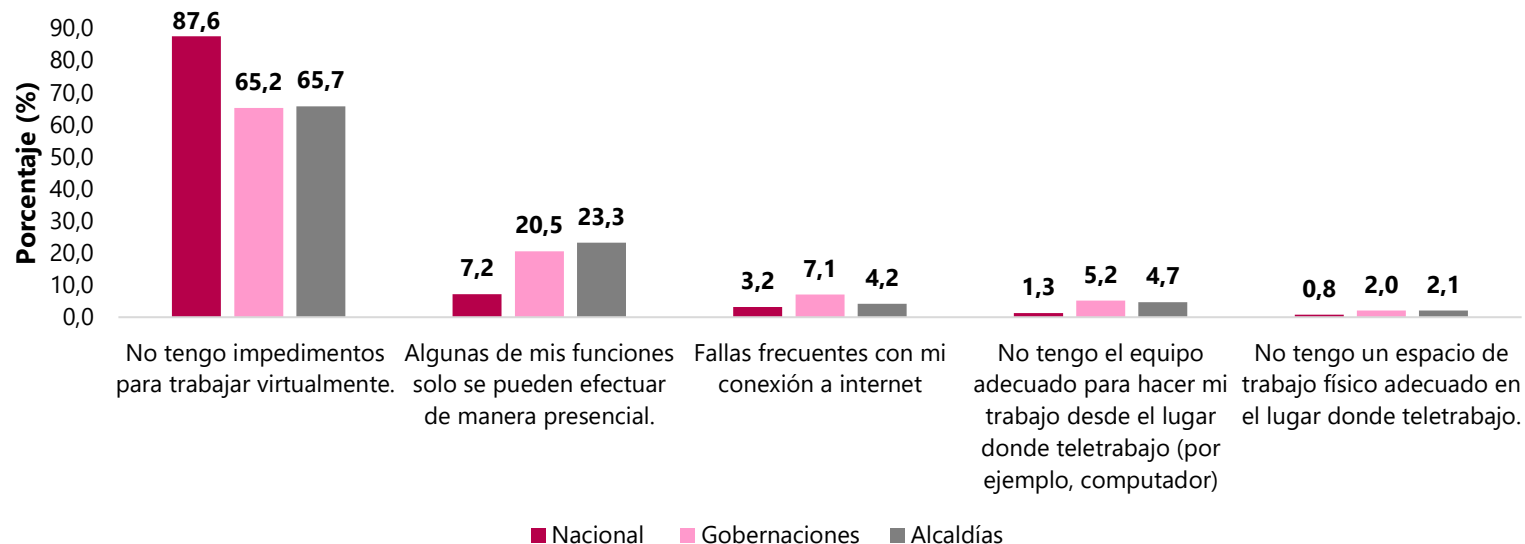


Fuente: DANE. EDI-EDID 2025.

- Opción única respuesta
- Población de referencia: 64.435 servidores del orden nacional; 10.374 gobernaciones, 10.941 alcaldías.

Porcentaje de servidores(as) según la principal dificultad que se le ha presentado a la hora de trabajar virtualmente

Total orden nacional, gobernaciones, alcaldías 2025

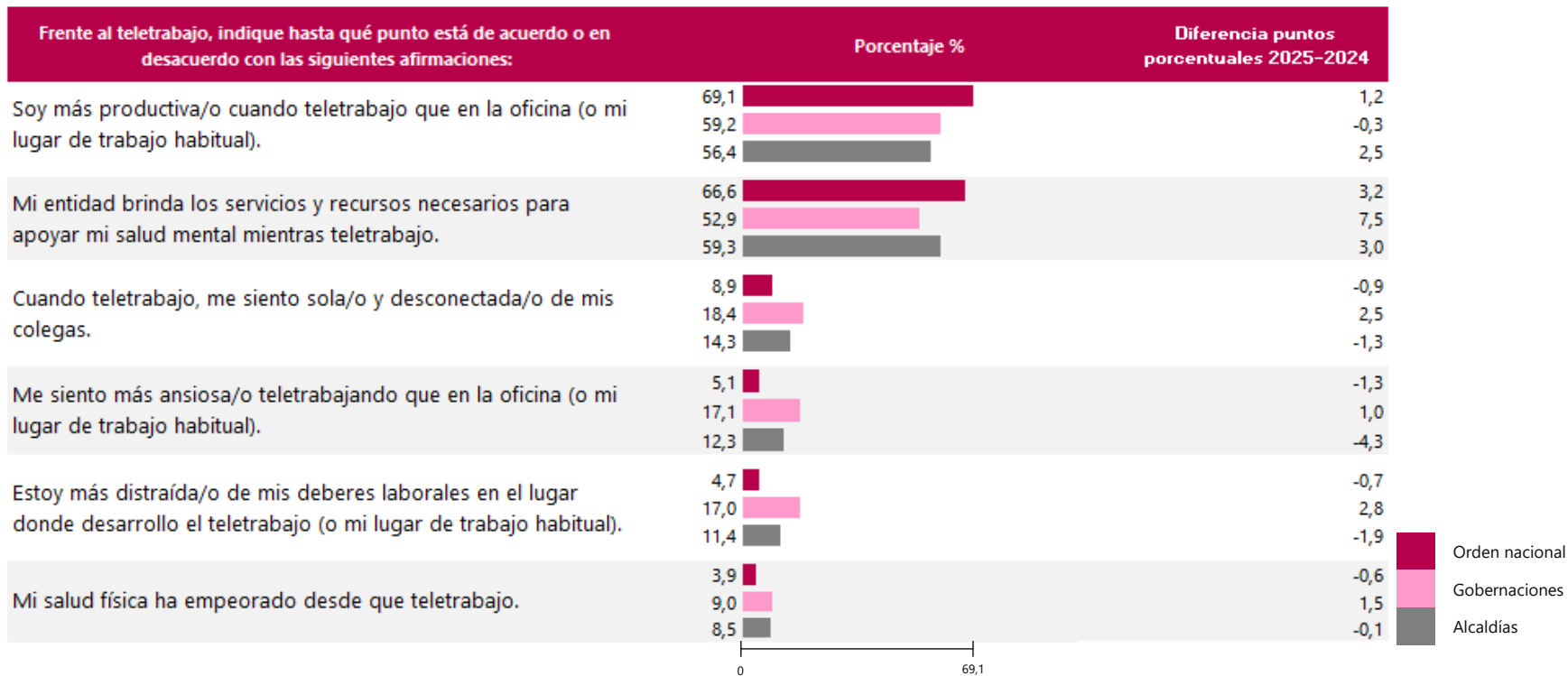


Fuente: DANE. EDI-EDID 2025.

- Opción única respuesta
- Población de referencia: 21.252 servidores del orden nacional; 1.334 gobernaciones, 1.333 alcaldías.

Porcentaje de servidores(as) que están de acuerdo* sobre su experiencia de teletrabajo

Total orden nacional, gobernaciones, alcaldías 2025



Fuente: DANE, EDI-EDID 2025.

- Opción única respuesta
- Población de referencia: 64.435 servidores del orden nacional; 10.374 gobernaciones, 10.941 alcaldías.



Resultados 2025

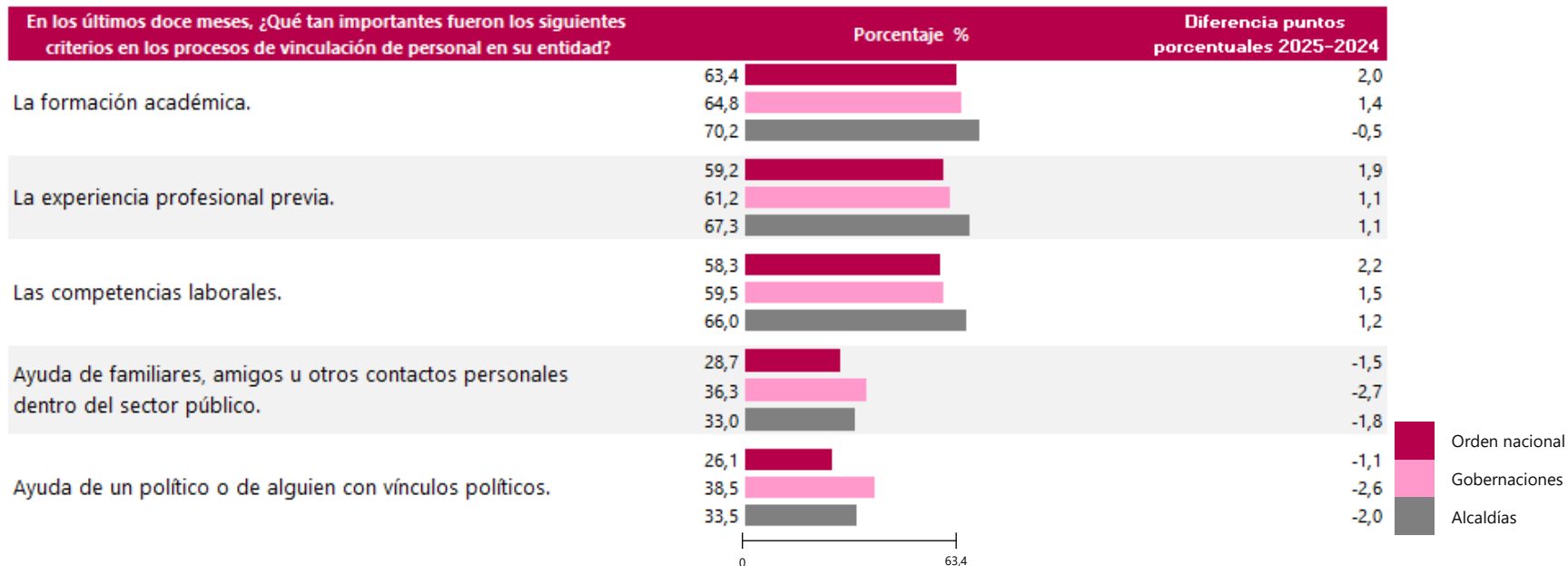
Total orden nacional, gobernaciones y alcaldías

*Gestión del
talento humano*

Diciembre de 2025

Porcentaje de servidores(as) que consideran importantes* los siguientes criterios en los procesos de vinculación del personal en su entidad

Total orden nacional, gobernaciones, alcaldías 2025

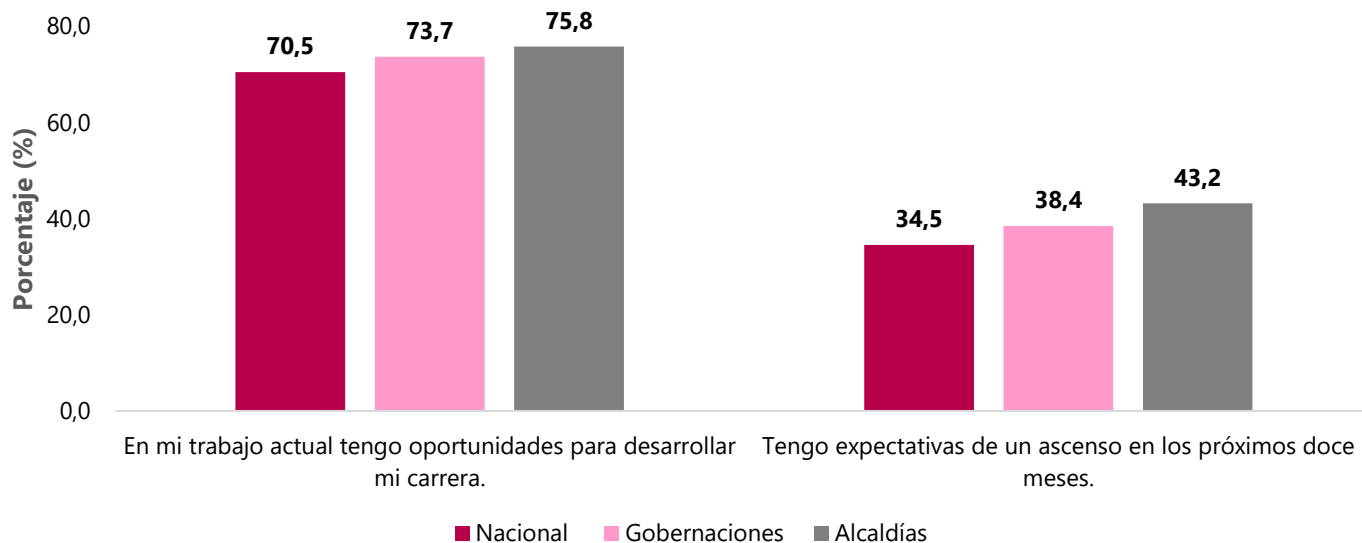


Fuente: DANE. EDI-EDID 2025.

- Se incluye respuesta importante y muy importante
- Población de referencia: 64.435 servidores del orden nacional; 10.374 gobernaciones, 10.941 alcaldías

Porcentaje de servidores(as) que están de acuerdo* con las siguientes afirmaciones sobre sus oportunidades para desarrollar su carrera laboral

Total orden nacional, gobernaciones, alcaldías 2025



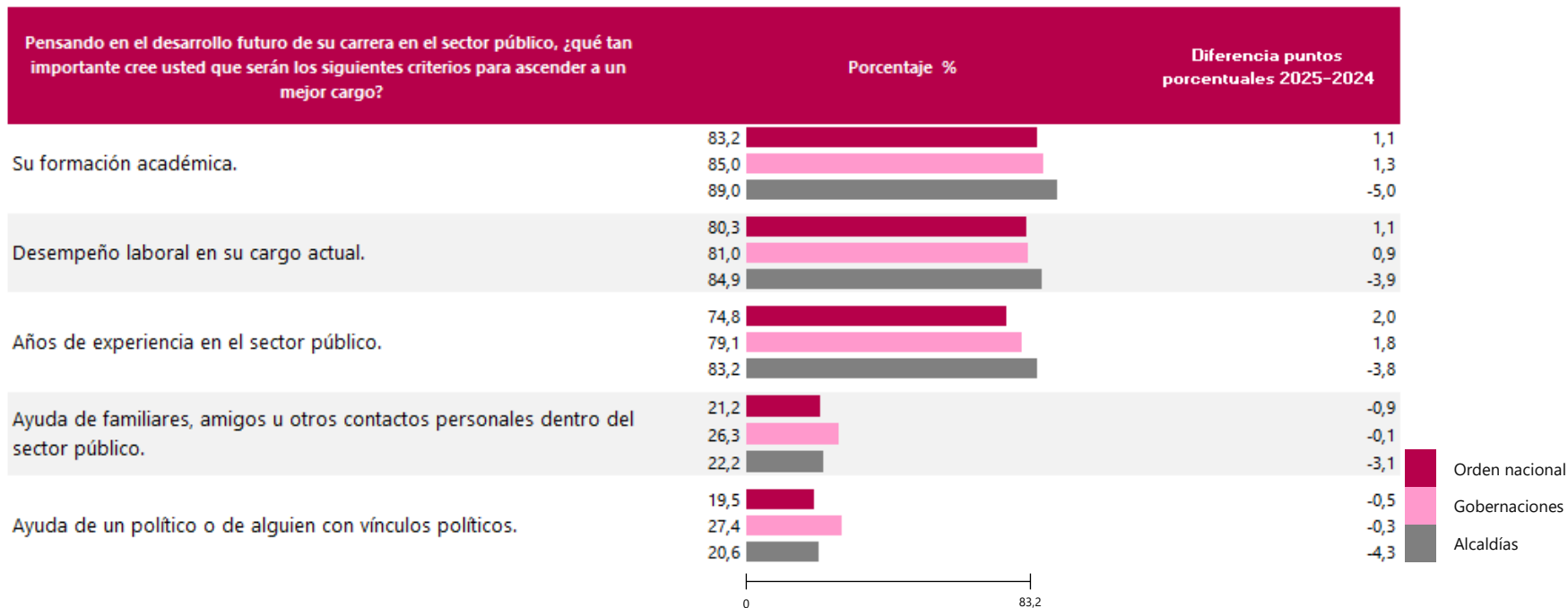
Fuente: DANE. EDI-EDID 2025.

- Se incluye respuesta totalmente de acuerdo y de acuerdo
- Población de referencia: 64.435 servidores del orden nacional; 10.374 gobernaciones, 10.941 alcaldías.



Porcentaje de servidores(as) que consideran importantes* los siguientes criterios para ascender a un mejor cargo en su entidad

Total orden nacional, gobernaciones, alcaldías 2025

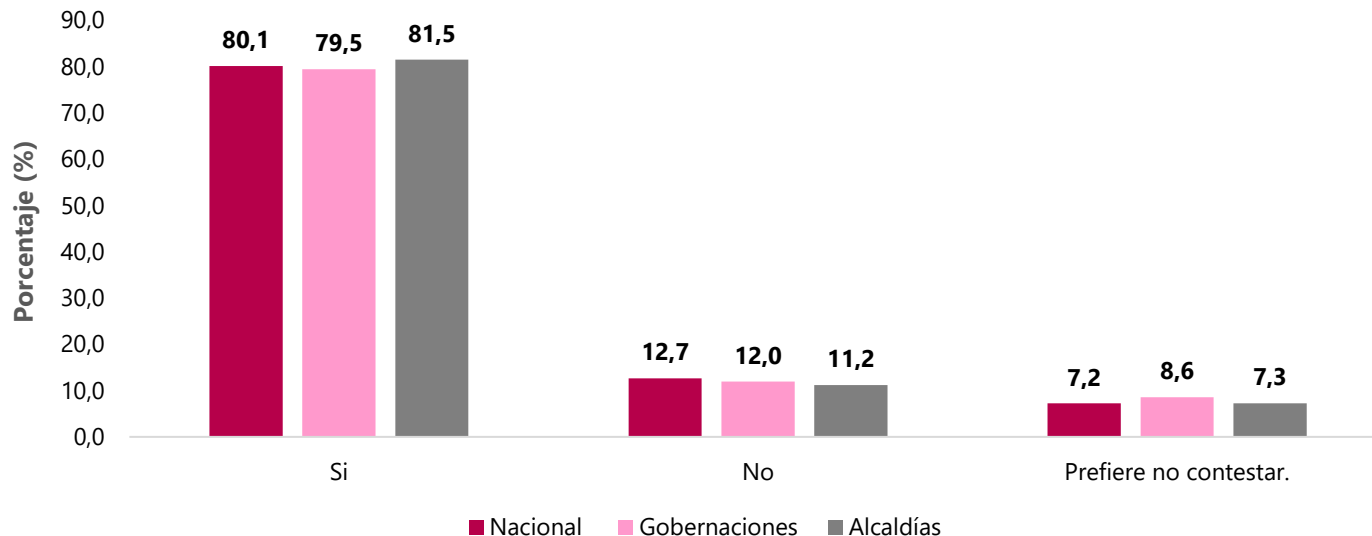


Fuente: DANE. EDI-EDID 2025.

- Se incluye respuesta importante y muy importante
- Población de referencia: 64.435 servidores del orden nacional; 10.374 gobernaciones, 10.941 alcaldías.

Porcentaje de servidores(as) según si antes de su última evaluación de desempeño individual pudo establecer y discutir los objetivos a alcanzar

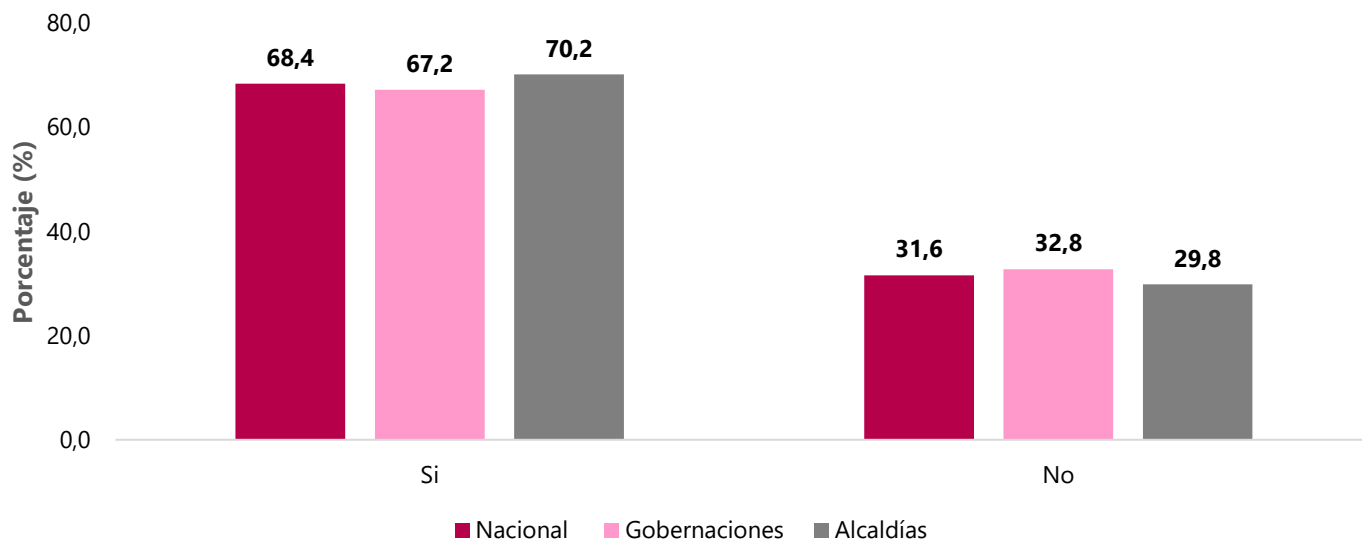
Total orden nacional, gobernaciones, alcaldías 2025



Fuente: DANE. EDI-EDID 2025.

- Solo incluye a quienes contestaron Sí en la pregunta "Su entidad cuenta con algún sistema para evaluar el desempeño de sus servidores/as"
- Población de referencia: 56.797 servidores del orden nacional; 9.562 gobernaciones, 10.105 alcaldías

Porcentaje de servidores(as) según si tuvo la oportunidad de conversar sobre los resultados de su última evaluación de desempeño individual con su superior directo
Total orden nacional, gobernaciones, alcaldías 2025

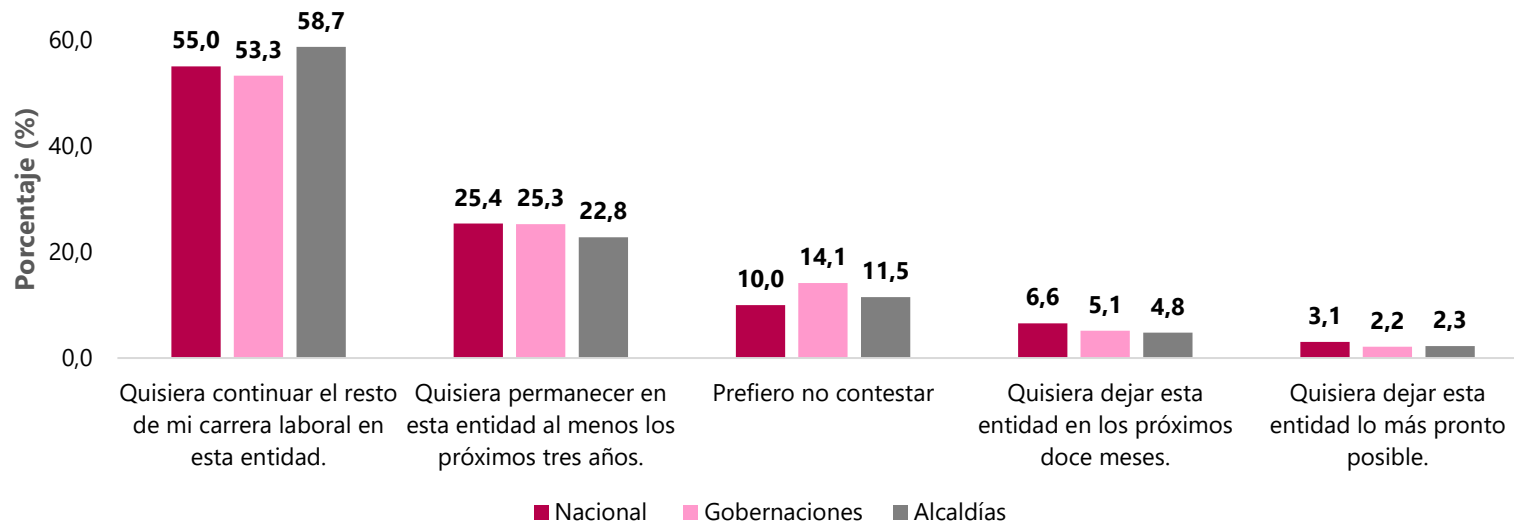


Fuente: DANE. EDI-EDID 2025.

- Solo incluye a quienes contestaron Sí en la pregunta "Su entidad cuenta con algún sistema para evaluar el desempeño de sus servidores/as."
- Población de referencia: 56.797 servidores del orden nacional; 9.562 gobernaciones, 10.105 alcaldías .

Porcentaje de servidores(as) según expectativa de permanencia en la entidad

Total orden nacional, gobernaciones, alcaldías 2025

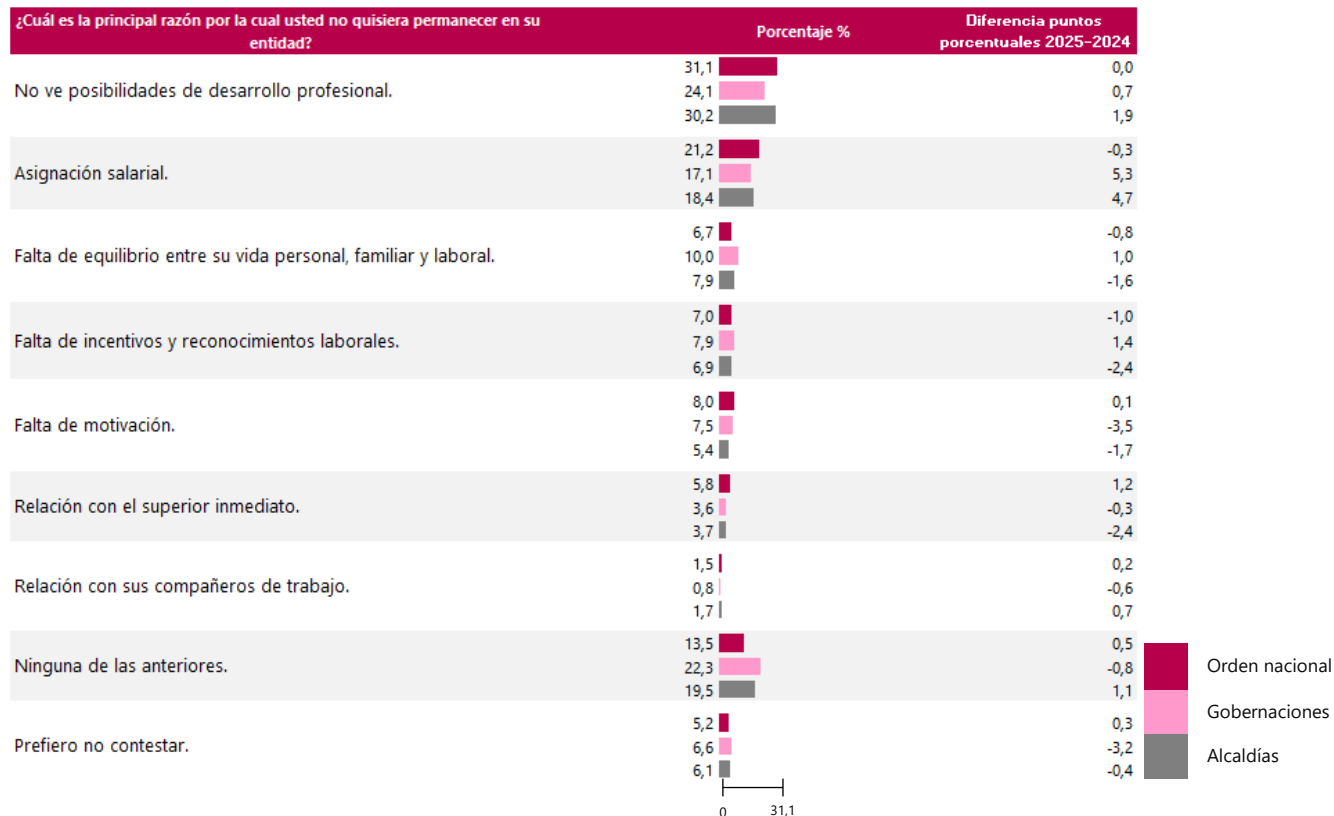


Fuente: DANE. EDI-EDID 2025.

• Población de referencia: 64.435 servidores del orden nacional; 10.374 gobernaciones, 10.941 alcaldías.

Porcentaje de servidores(as) según razón por la cual no quisieran permanecer en la entidad

Total orden nacional, gobernaciones, alcaldías 2025

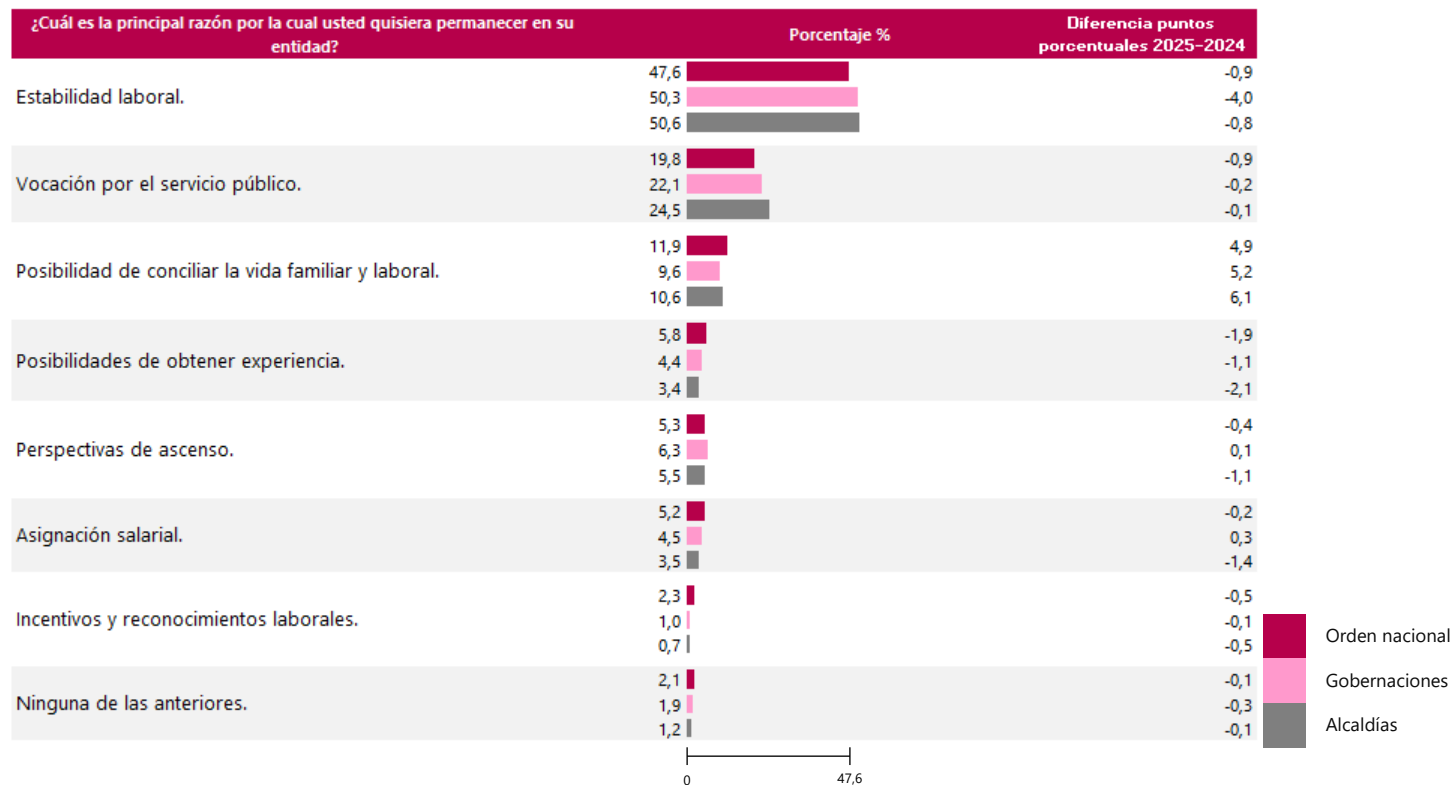


Fuente: DANE. EDI-EDID 2025.

- Pregunta solo incluye a quienes contestaron las opciones "Quisiera permanecer en esta entidad lo más pronto posible" y "Quisiera dejar esta entidad en los próximos doce meses".
- Población de referencia: 6.200 servidores del orden nacional; 756 gobernaciones, 770 alcaldías.

Porcentaje de servidores(as) según razón por la cual quisieran permanecer en la entidad

Total orden nacional, gobernaciones, alcaldías 2025

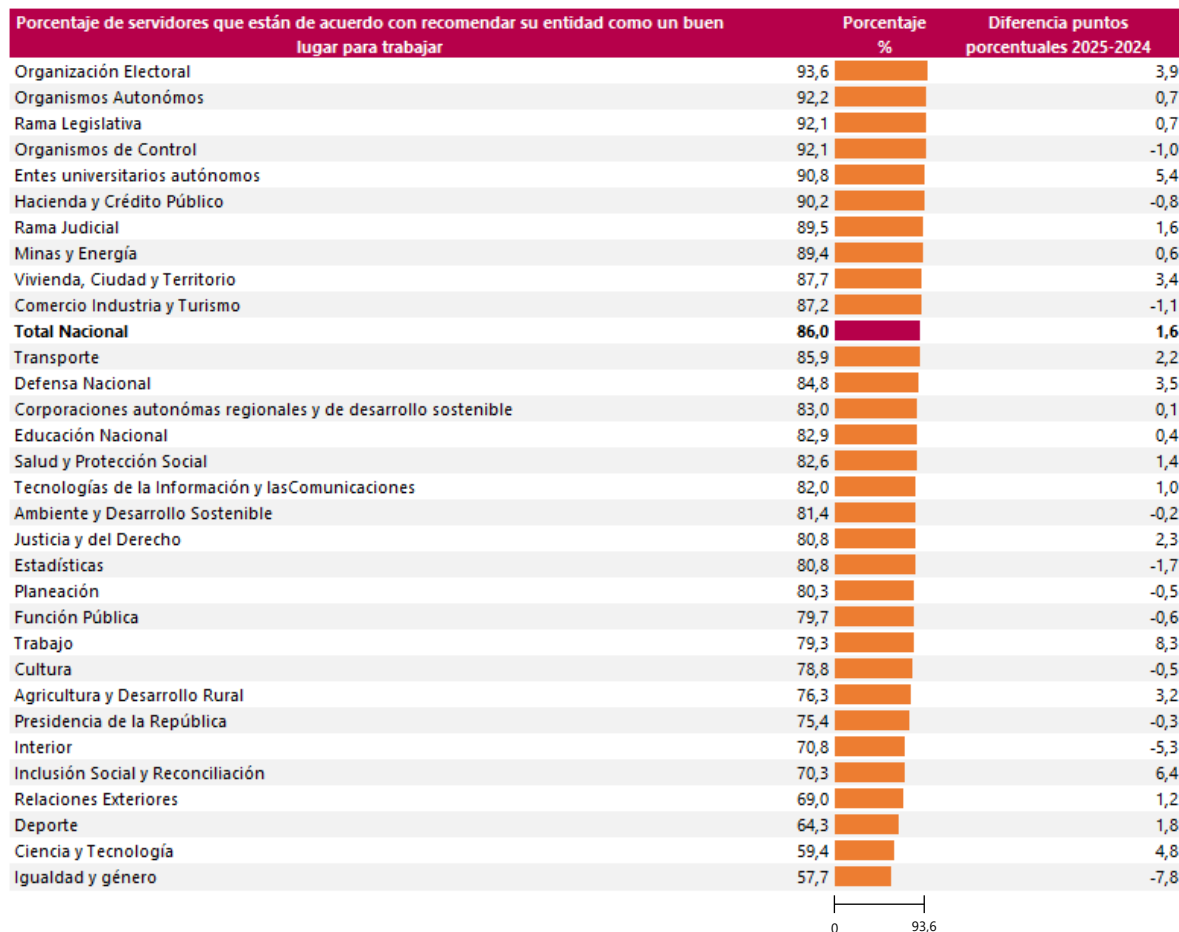


Fuente: DANE. EDI-EDID 2025.

- Pregunta solo incluye a quienes contestaron las opciones "Quisiera permanecer en esta entidad lo más pronto posible" y "Quisiera dejar esta entidad en los próximos doce meses".
- Población de referencia: 51.363 servidores del orden nacional; 7.900 gobernaciones, 8.447 alcaldías.

Porcentaje de servidores(as) que están de acuerdo* con recomendar su entidad como un buen lugar para trabajar

Total orden nacional y sectores administrativos 2025



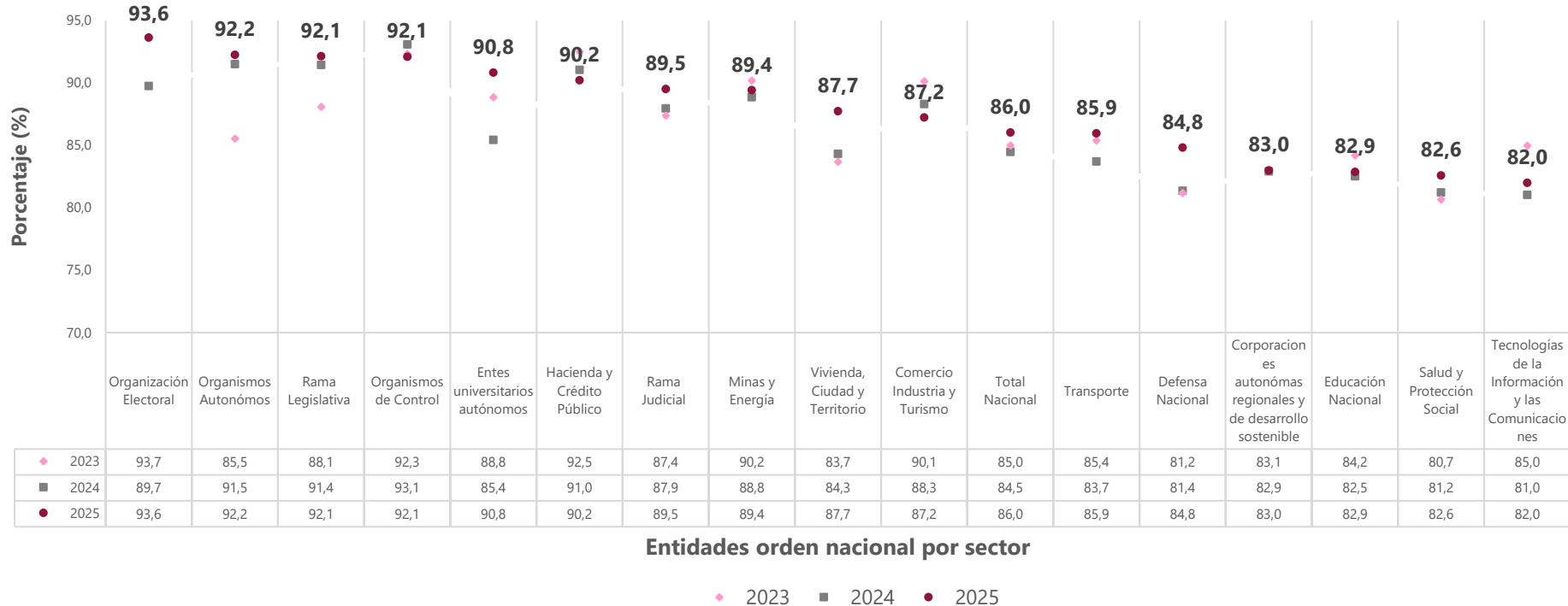
Fuente: DANE. EDI-EDID 2025.

- Se incluye respuesta totalmente de acuerdo y de acuerdo
- Población de referencia: 64.435 servidores del orden nacional



Porcentaje de servidores(as) que están de acuerdo* con recomendar su entidad como un buen lugar para trabajar

Comparativo 2025 – 2023 Total orden nacional



Fuente: DANE. EDI-EDID 2025.

- Se incluye respuesta totalmente de acuerdo y de acuerdo
- Población de referencia: 64.435 servidores del orden nacional (2025)



Porcentaje de servidores(as) que están de acuerdo* con recomendar su entidad como un buen lugar para trabajar

Comparativo 2025 – 2023 Total orden nacional



Entidades orden nacional por sector

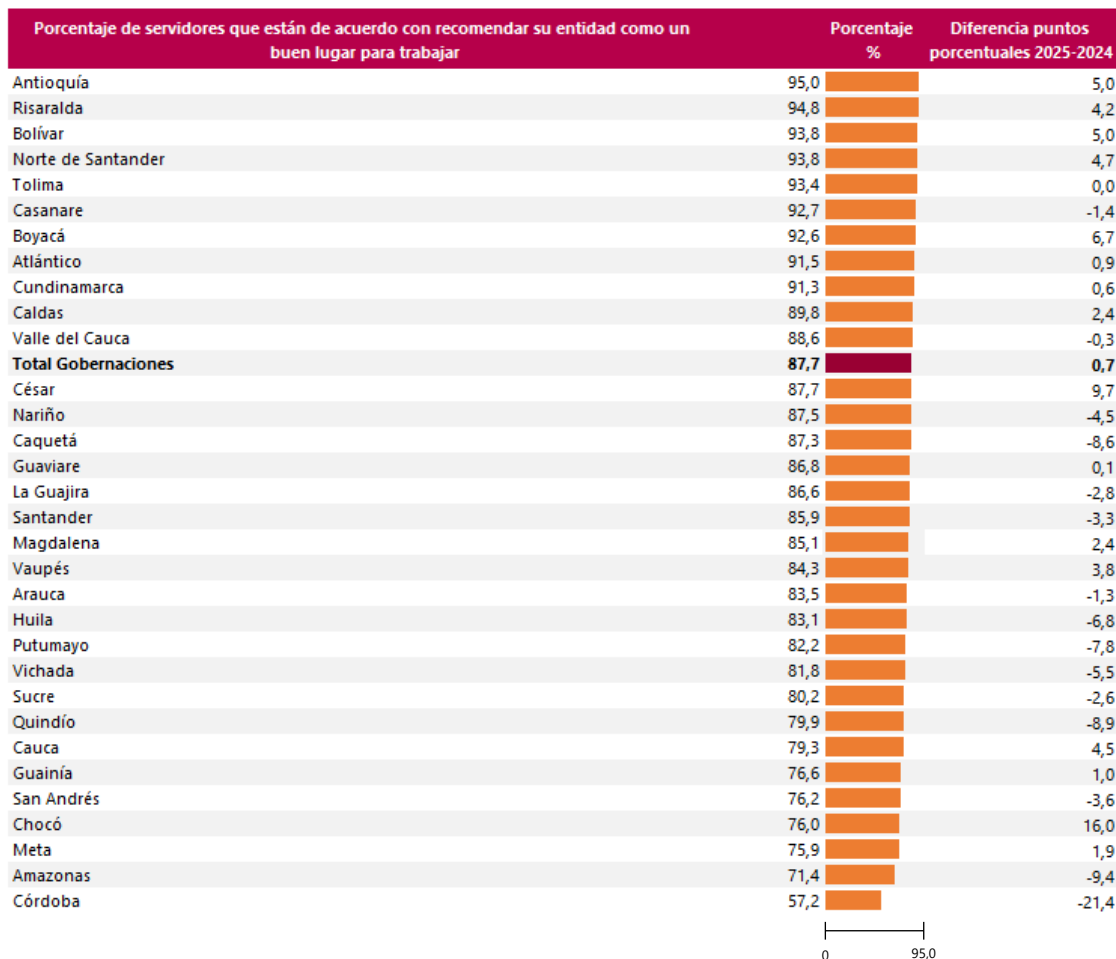
◆ 2023 ■ 2024 ● 2025

Fuente: DANE. EDI-EDID 2025.

- Se incluye respuesta totalmente de acuerdo y de acuerdo
- Población de referencia: 64.435 servidores del orden nacional (2025)

Porcentaje de servidores(as) que están de acuerdo* con recomendar su entidad como un buen lugar para trabajar

Total gobernaciones y entidades 2025




Fuente: DANE. EDI-EDID 2025.

- Se incluye respuesta totalmente de acuerdo y de acuerdo
- Población de referencia: 10.374 servidores de gobernaciones



Porcentaje de servidores(as) que están de acuerdo* con recomendar su entidad como un buen lugar para trabajar

Comparativo 2025 – 2023 Total gobernaciones



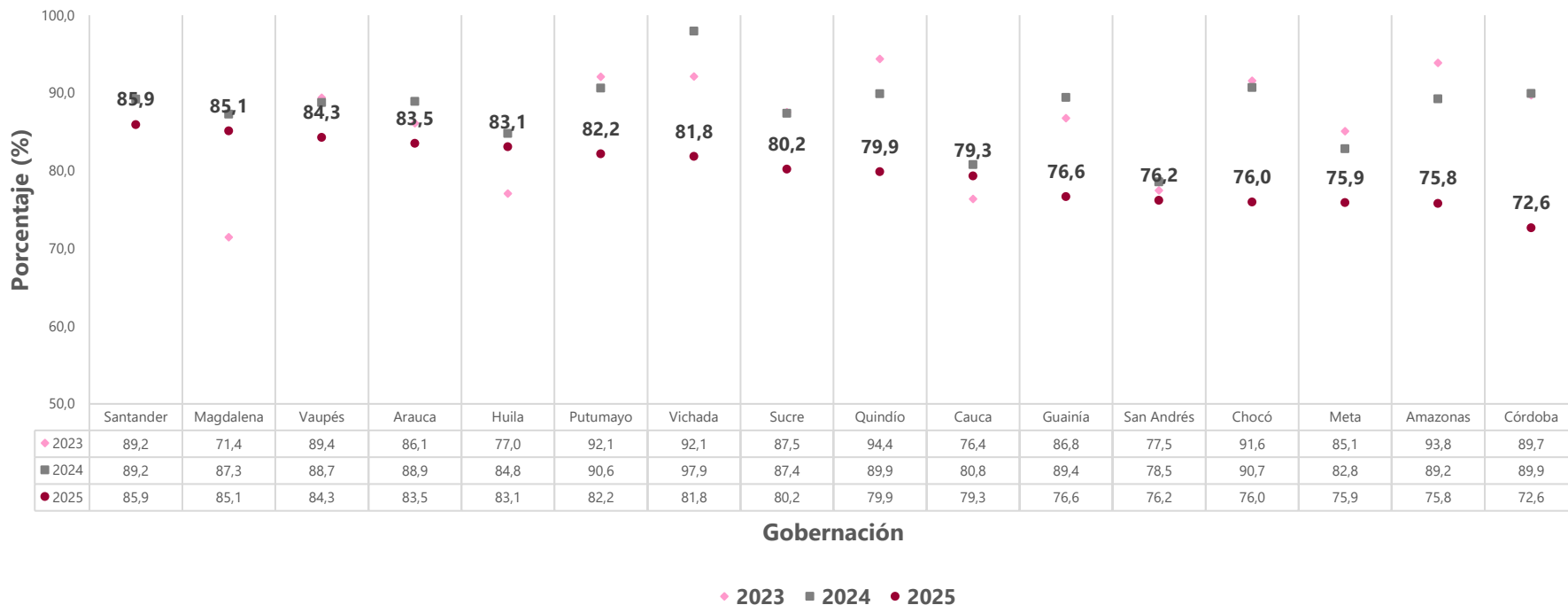
Fuente: DANE. EDI-EDID 2025.

- Se incluye respuesta totalmente de acuerdo y de acuerdo
- Población de referencia: 10.374 servidores de gobernaciones (2025)



Porcentaje de servidores(as) que están de acuerdo* con recomendar su entidad como un buen lugar para trabajar

Comparativo 2025 – 2023 Total gobernaciones

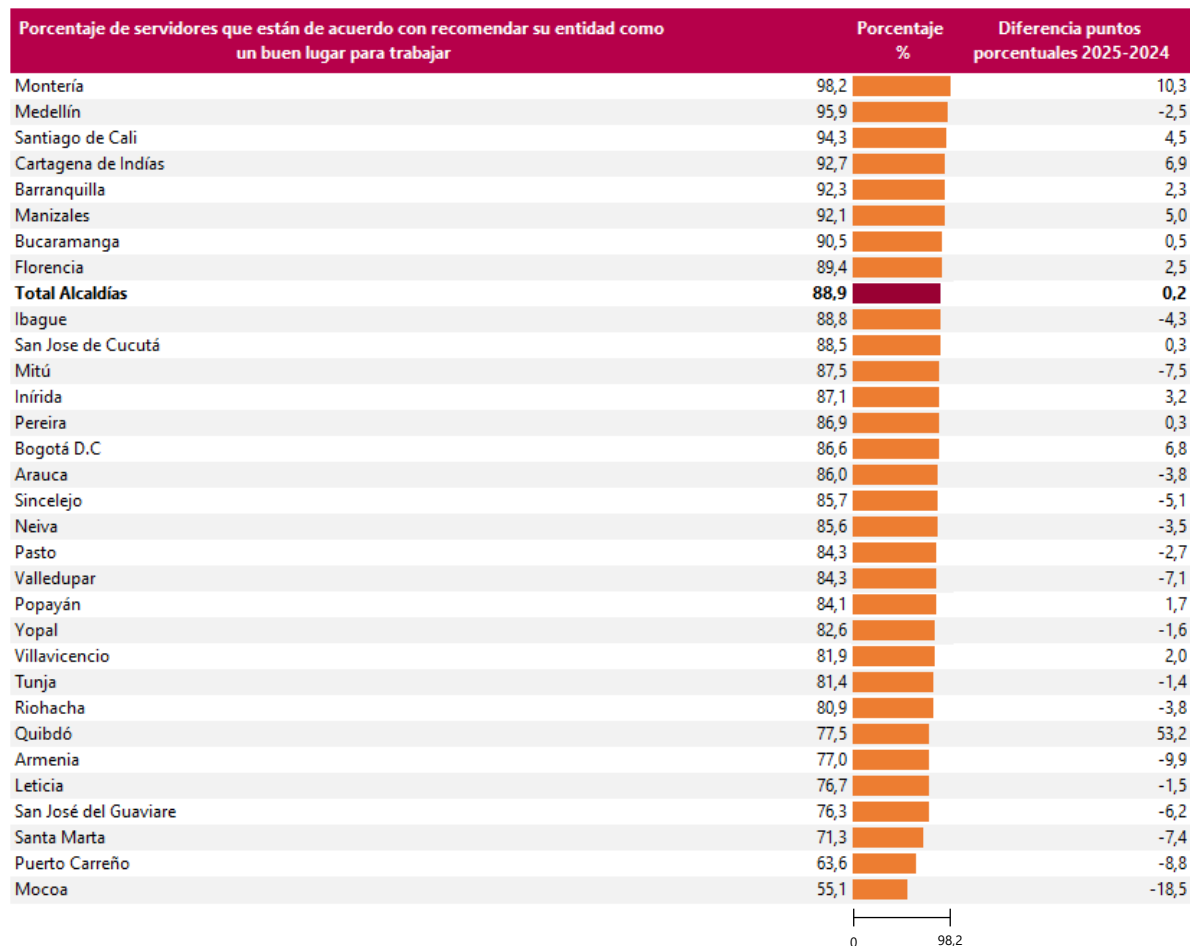


Fuente: DANE. EDI-EDID 2025.

- Se incluye respuesta totalmente de acuerdo y de acuerdo
- Población de referencia: 10.374 servidores de gobernaciones (2025)

Porcentaje de servidores(as) que están de acuerdo* con recomendar su entidad como un buen lugar para trabajar

Total alcaldías y entidades 2025



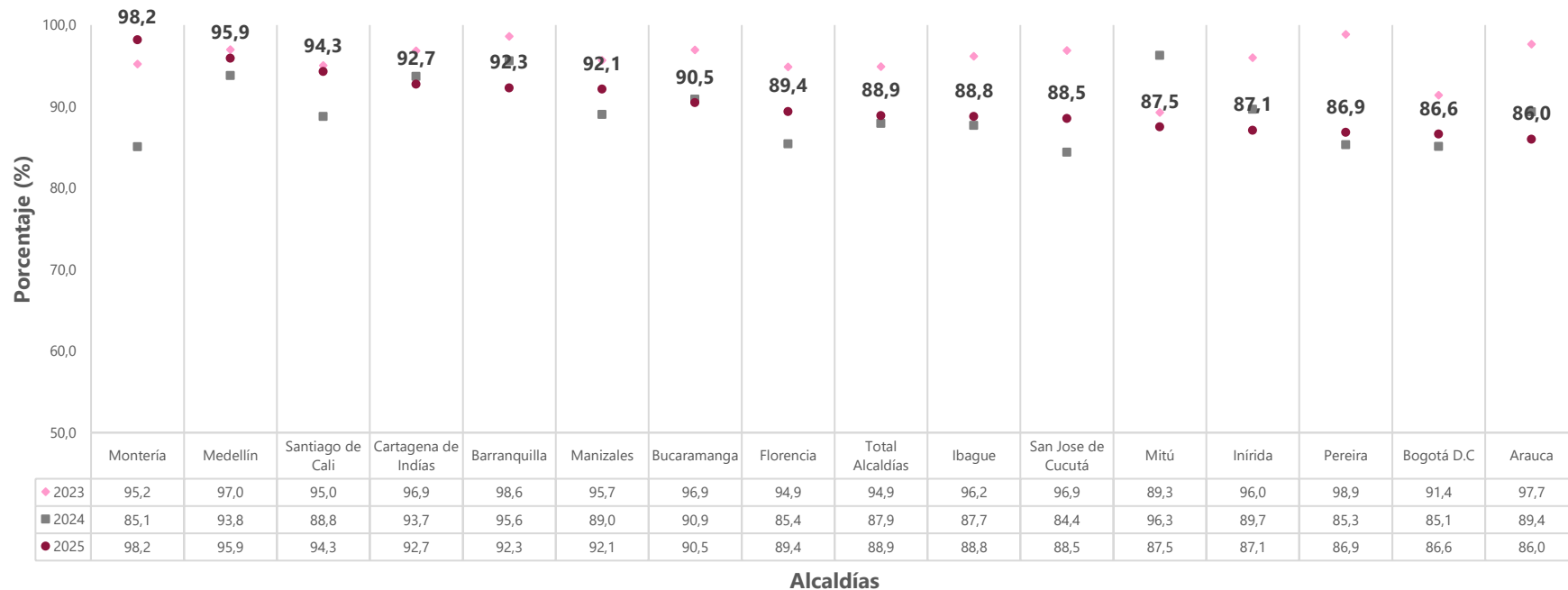
Fuente: DANE. EDI-EDID 2025.

- Se incluye respuesta totalmente de acuerdo y de acuerdo
- Población de referencia: 10.941 servidores de alcaldías



Porcentaje de servidores(as) que están de acuerdo* con recomendar su entidad como un buen lugar para trabajar

Comparativo 2025 – 2023 Total alcaldías



Fuente: DANE. EDI-EDID 2025.

- Se incluye respuesta totalmente de acuerdo y de acuerdo
- Población de referencia: 10.941 servidores de alcaldías (2025)



Porcentaje de servidores(as) que están de acuerdo* con recomendar su entidad como un buen lugar para trabajar

Comparativo 2025 – 2023 Total alcaldías



Fuente: DANE. EDI-EDID 2025.

- Se incluye respuesta totalmente de acuerdo y de acuerdo
- Población de referencia: 10.941 servidores de alcaldías (2025)



Resultados 2025

Total orden nacional, gubernaciones y alcaldías

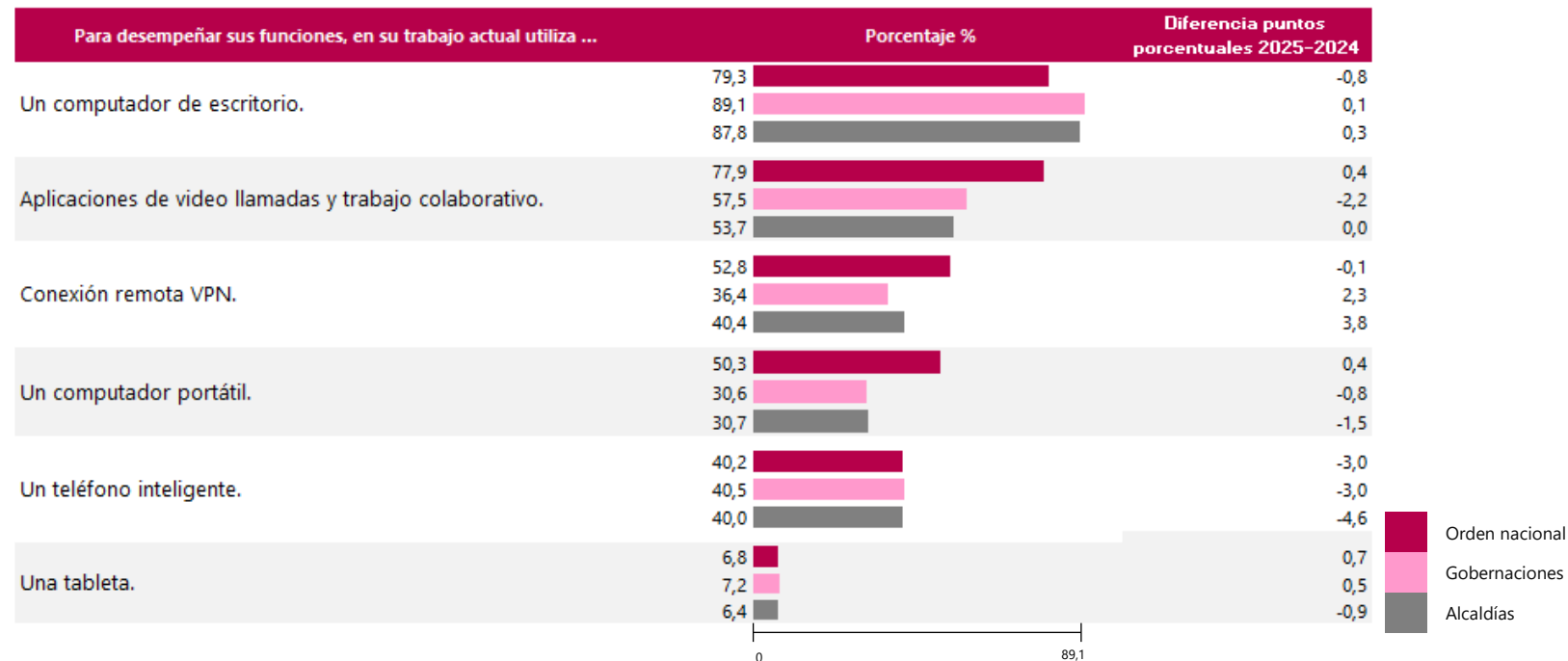
*Uso de tecnología e
información*

Diciembre 2025



Porcentaje de servidores(as) que utiliza alguna de los siguientes implementos tecnológicos en el desempeño de sus funciones.

Total orden nacional, gobernaciones, alcaldías 2025



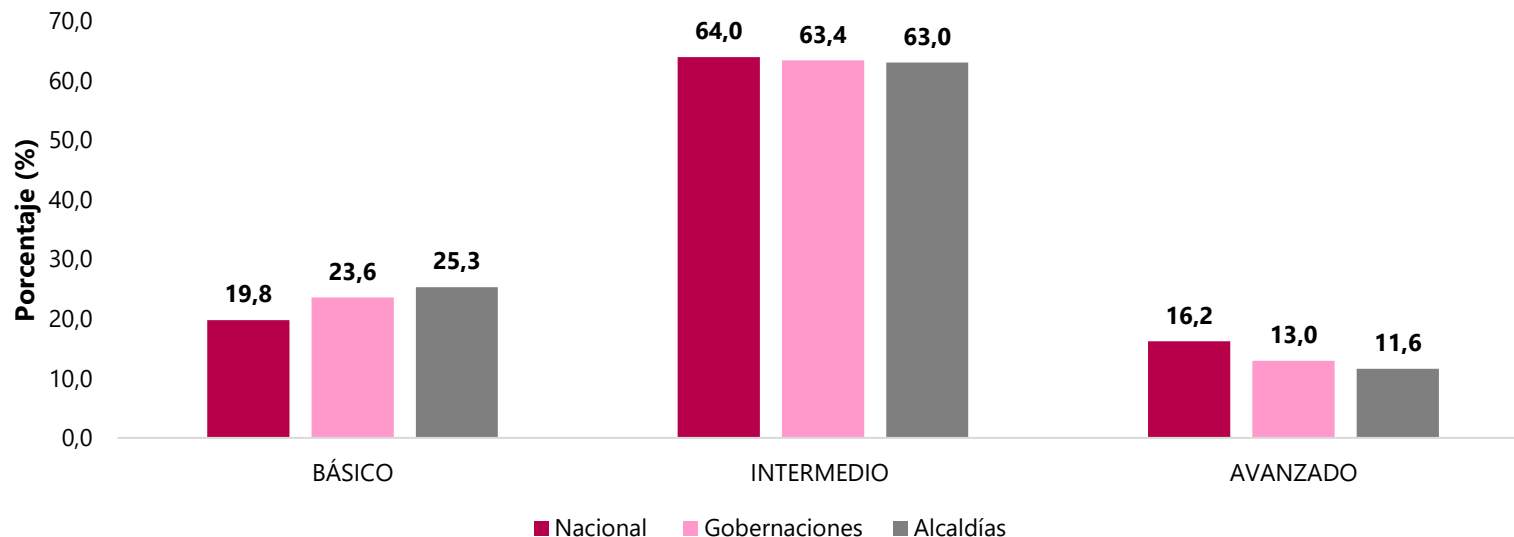
Fuente: DANE. EDI-EDID 2025.

- Incluye respuesta Si.
- Población de referencia: 64.435 servidores del orden nacional; 10.374 gobernaciones, 10.941 alcaldías.



Porcentaje de servidores(as) según nivel de uso del computador necesario para realizar su trabajo actual

Total orden nacional, gobernaciones, alcaldías 2025



Fuente: DANE. EDI-EDID 2025.

• Opción de respuesta única

Población de referencia: 64.435 servidores del orden nacional; 10.374 gobernaciones, 10.941 alcaldías.

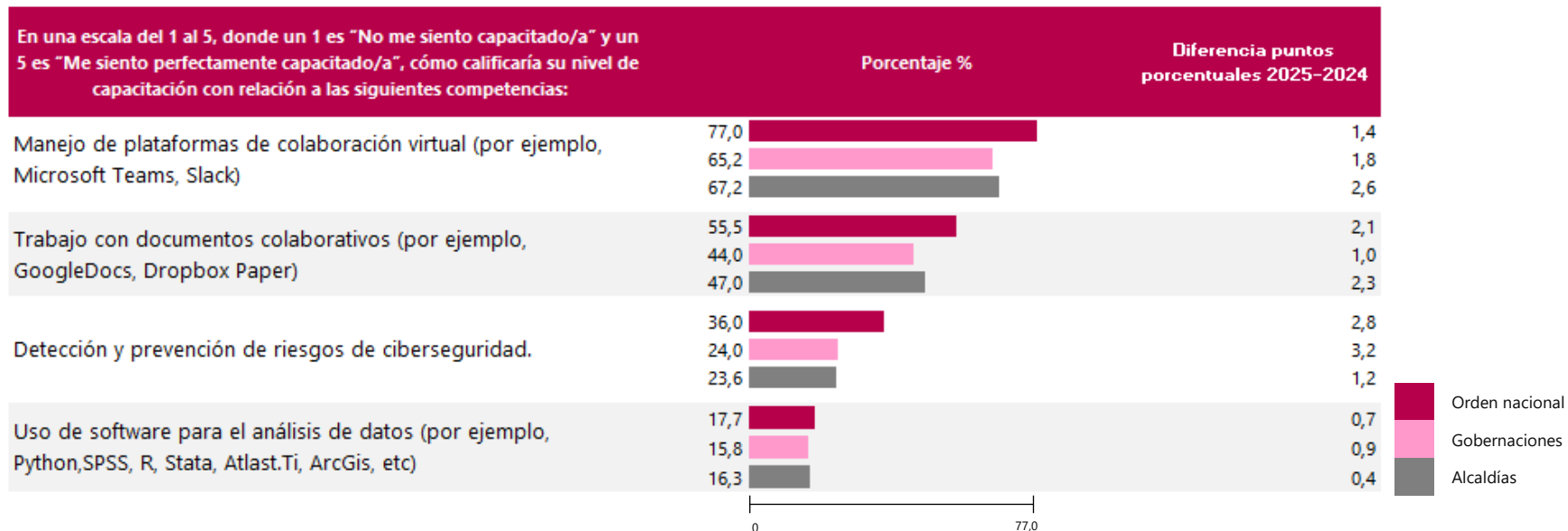
• BÁSICO: usar el computador para labores rutinarias normales como copiar o mover archivos/carpetas; buscar información en internet, ingresar datos o enviar y recibir correos electrónicos.

• "INTERMEDIO, elaborar documentos con procesadores de textos, utilizar fórmulas matemáticas en hojas de cálculo, crear presentaciones, o administrar redes sociales."

• AVANZADO,, desarrollar software, usar lenguajes de programación, usar software especializado, administrar bases de datos o mantener una red computacional compleja.

Porcentaje de servidores(as) que utiliza alguna de los siguientes implementos tecnológicos en el desempeño de sus funciones.

Total orden nacional, gobernaciones, alcaldías 2025



- **Fuente:** DANE. EDI-EDID 2025.
- Incluye opciones de respuesta 4 y 5
- Población de referencia: 64.435 servidores del orden nacional; 10.374 gobernaciones, 10.941 alcaldías.



Resultados 2025

Total, orden nacional,
gubernaciones y
alcaldías

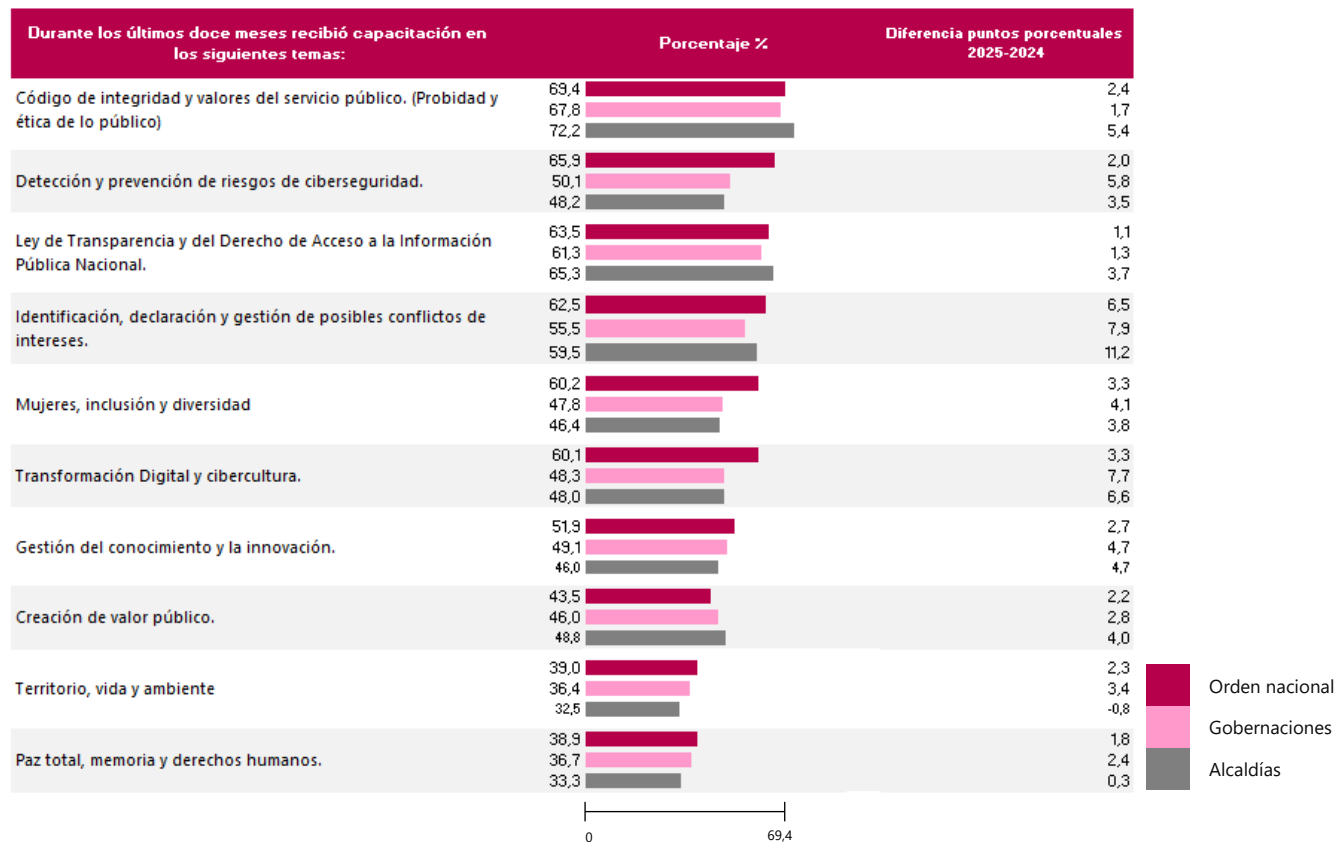
*Gestión de la
entidad*

Diciembre de 2025





Porcentaje de servidores(as) que recibieron capacitación en los siguientes temas Total orden nacional, gobernaciones, alcaldías 2025

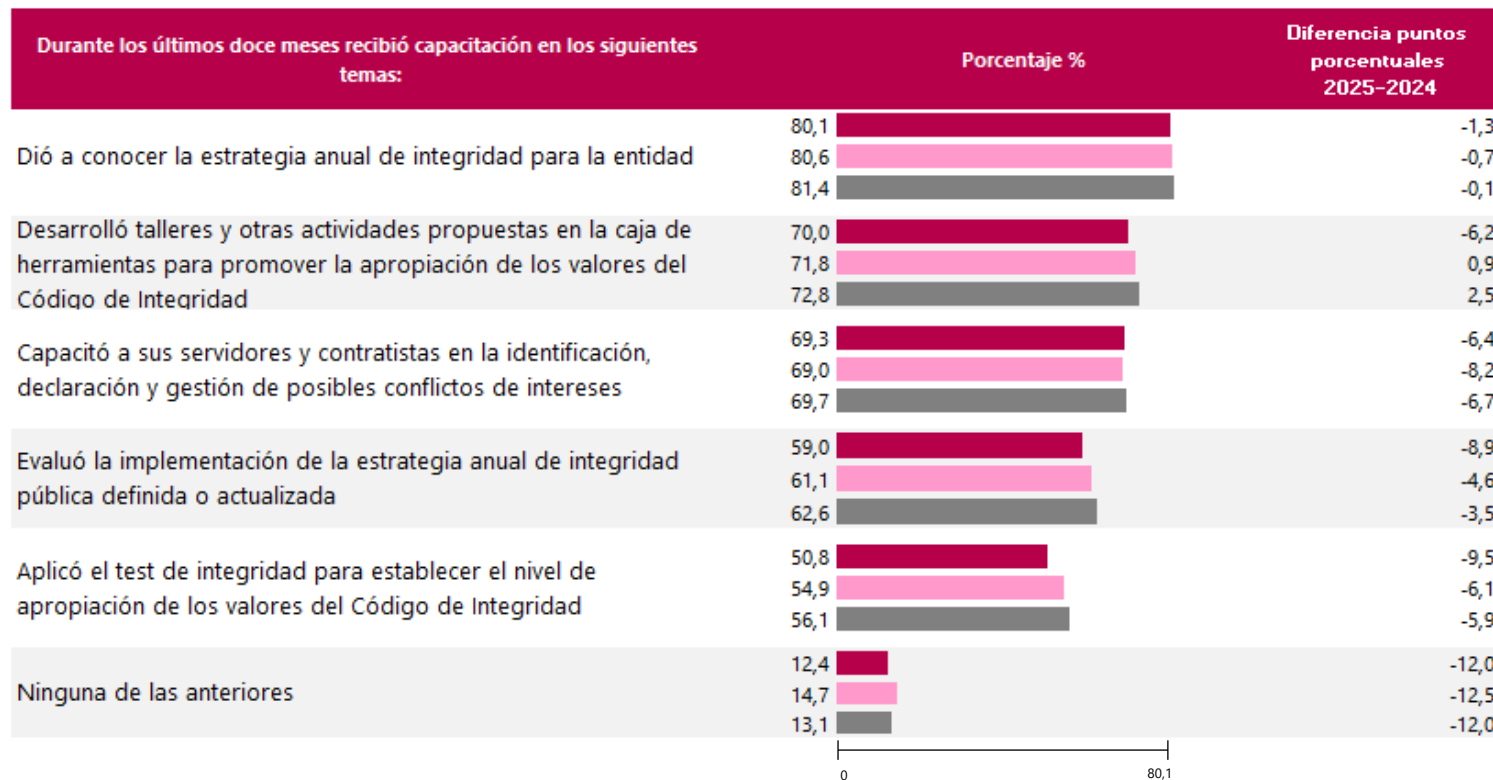


Fuente: DANE. EDI-EDID 2025.

- Incluye respuesta Si.
- Población de referencia: 64.435 servidores del orden nacional; 10.374 gobernaciones, 10.941 alcaldías.

Porcentaje de servidores(as) que recibieron capacitación en los siguientes temas

Total orden nacional, gobernaciones, alcaldías 2025

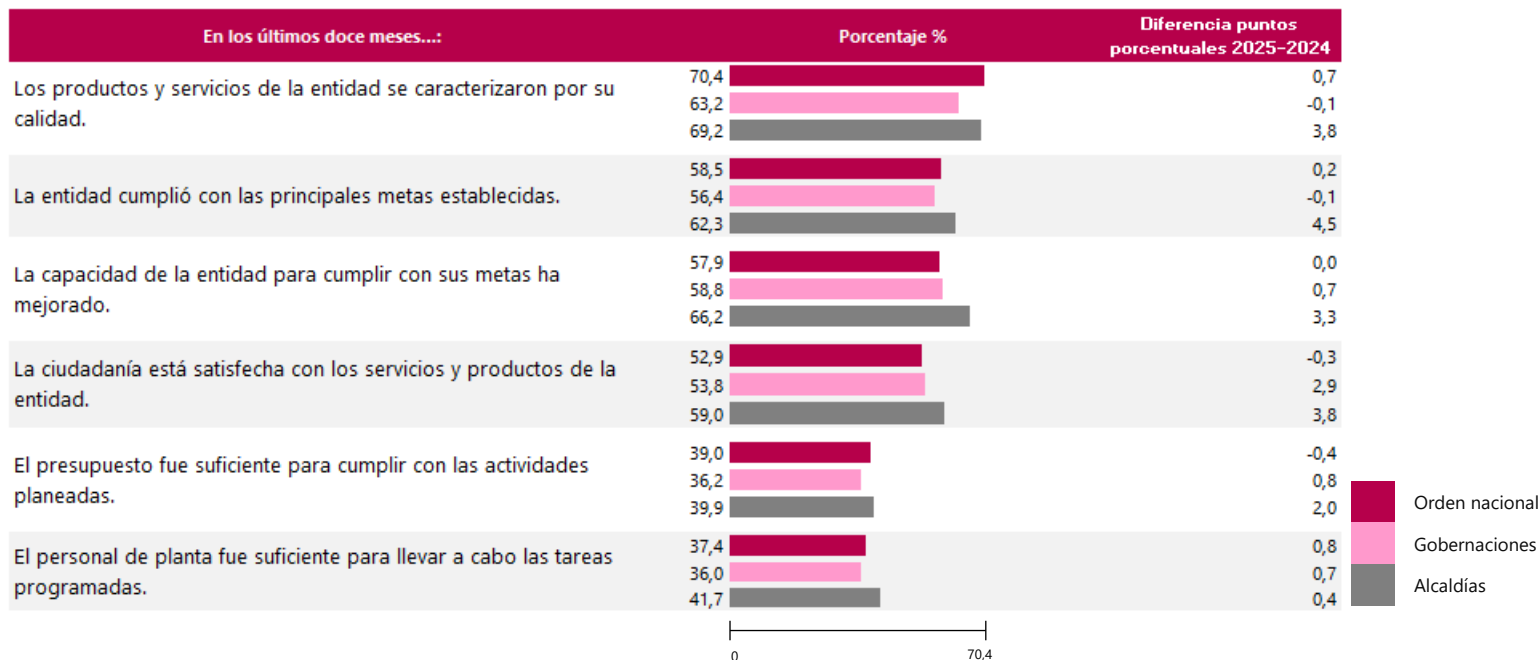


Fuente: DANE. EDI-EDID 2025.

- Incluye respuesta Si.
- Población de referencia: 64.435 servidores del orden nacional; 10.374 gobernaciones, 10.941 alcaldías.

Porcentaje de servidores(as) que están de acuerdo* con los siguientes enunciados sobre la gestión de la entidad

Total orden nacional, gobernaciones, alcaldías 2025



Fuente: DANE. EDI-EDID 2025.

- Se incluye respuesta totalmente de acuerdo y de acuerdo
- Población de referencia: 64.435 servidores del orden nacional; 10.374 gobernaciones, 10.941 alcaldías.



Resultados 2025

Total orden nacional,
gubernaciones y alcaldías

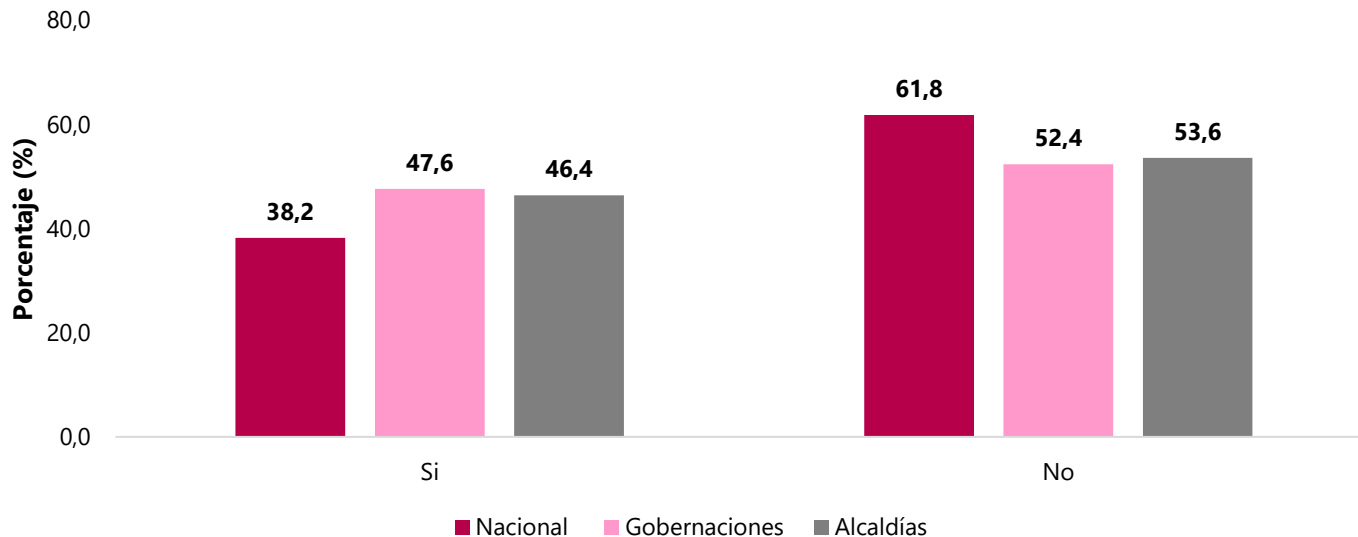
*Rendición de
cuentas*





Porcentaje de servidores(as) que conocieron o participaron en alguna acción de rendición de cuentas de su entidad en los últimos doce meses

Total orden nacional, gobernaciones, alcaldías 2025

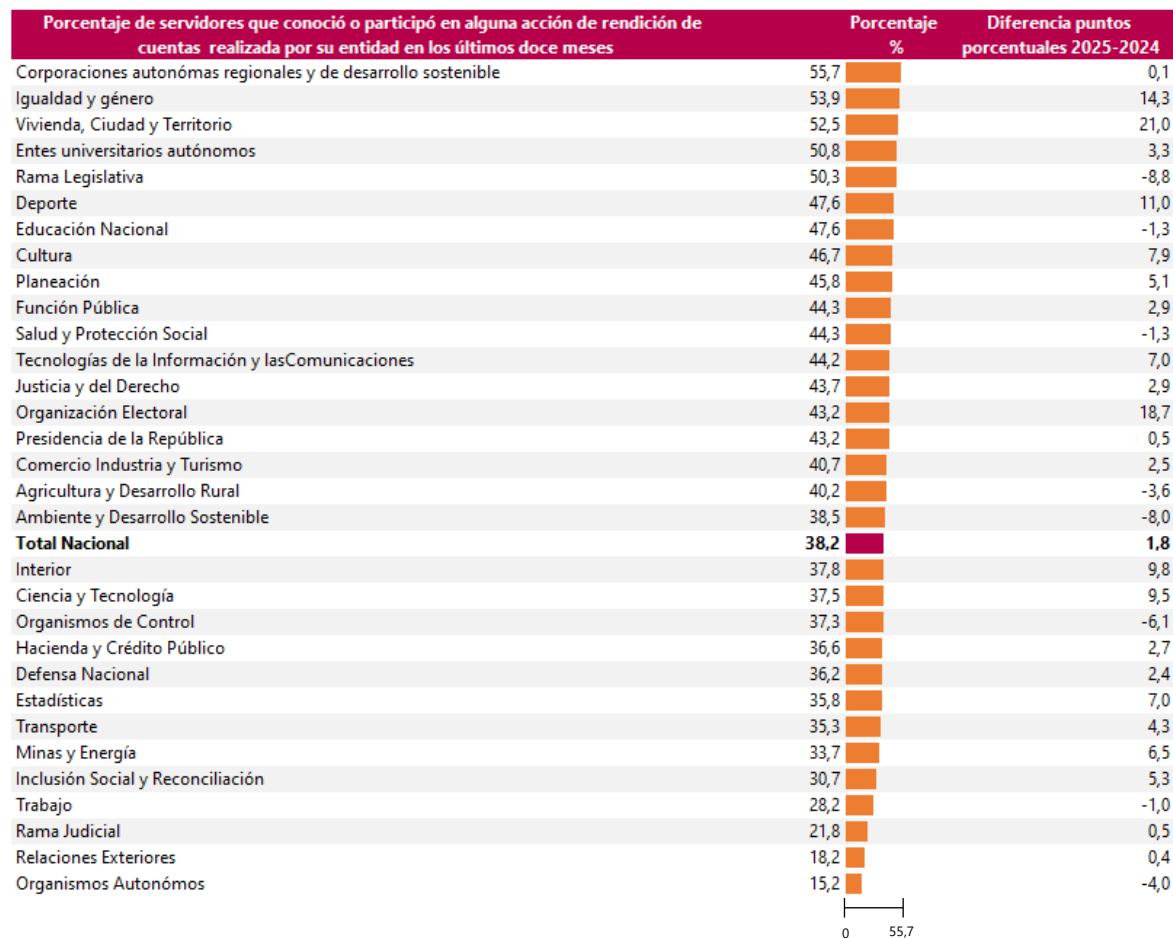


Fuente: DANE. EDI-EDID 2025.

• Población de referencia: 64.435 servidores del orden nacional; 10.374 gobernaciones, 10.941 alcaldías

Porcentaje de servidores(as) que conocieron o participaron en alguna acción de rendición de cuentas de su entidad en los últimos doce meses

Total orden nacional y sectores administrativos 2025

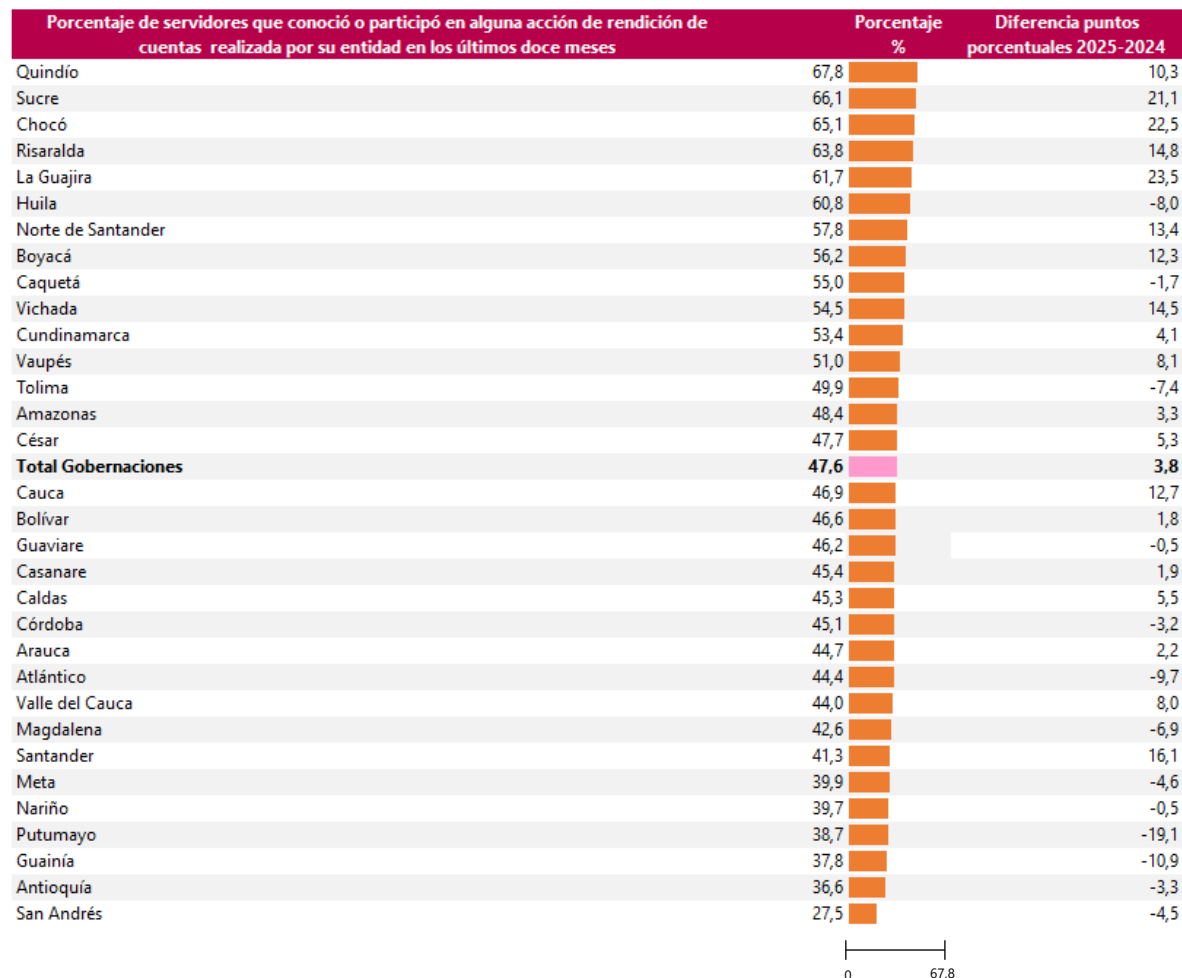


Fuente: DANE, EDI-EDID 2025.

- Incluye respuesta Si.
- Población de referencia: 64.435 servidores del orden nacional

Porcentaje de servidores(as) que conocieron o participaron en alguna acción de rendición de cuentas de su entidad en los últimos doce meses

Total gobernaciones y entidades 2025

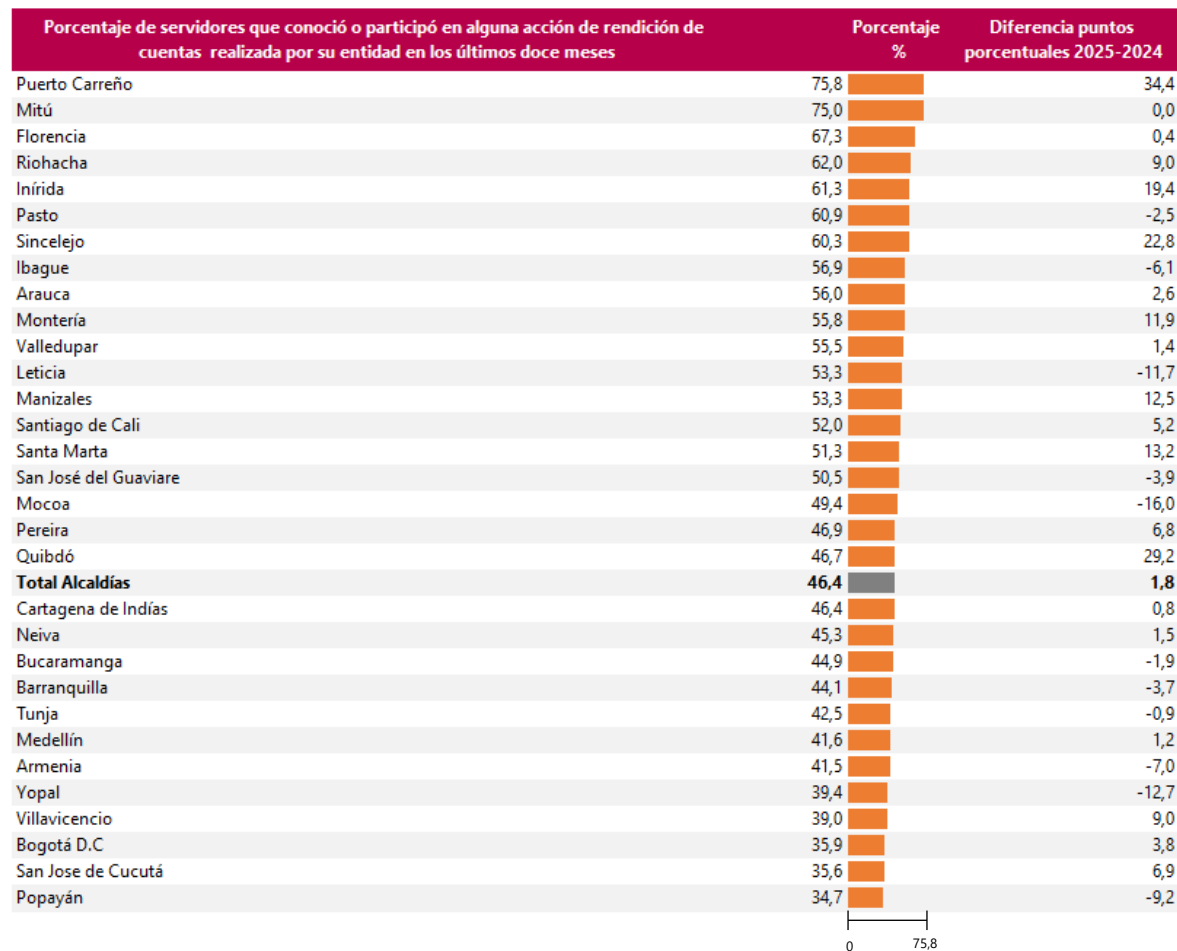


Fuente: DANE. EDI-EDID 2025.

- Incluye respuesta Si.
- Población de referencia: 10.374 servidores de gobernaciones

Porcentaje de servidores(as) que conocieron o participaron en alguna acción de rendición de cuentas de su entidad en los últimos doce meses

Total alcaldías y entidades 2025

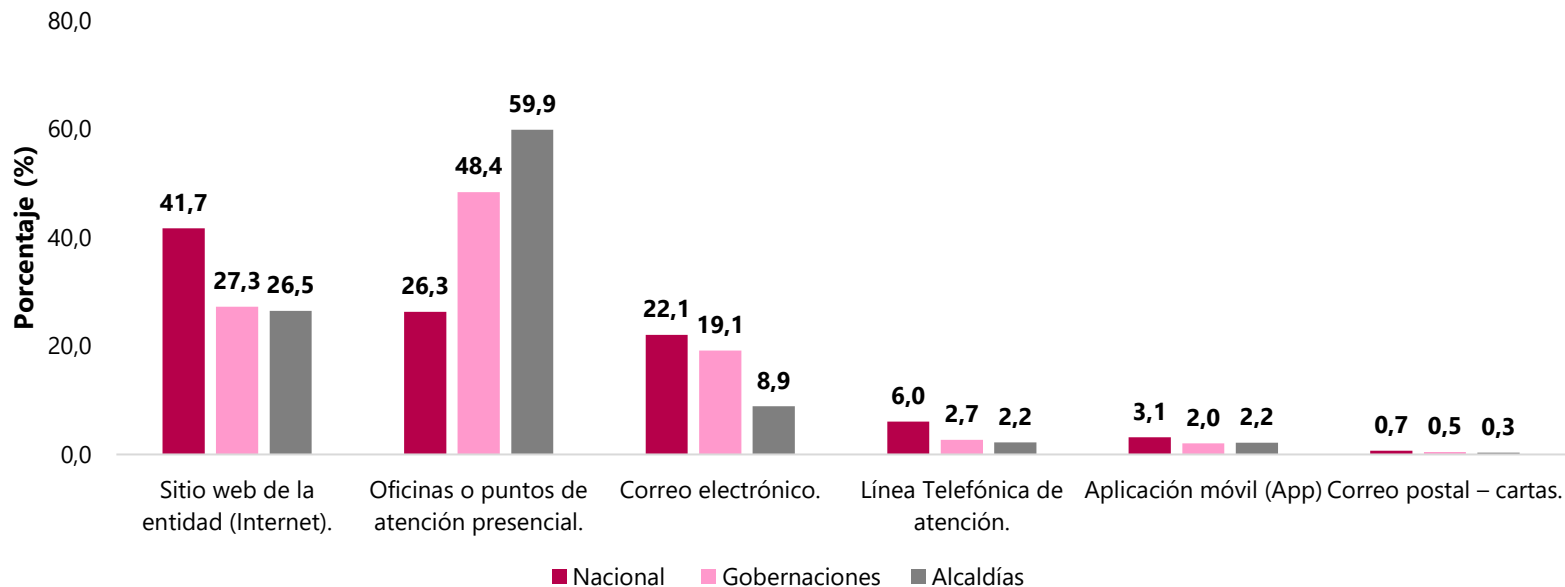


Fuente: DANE. EDI-EDID 2025.

- Incluye respuesta Si.
- Población de referencia: 10.941 servidores de alcaldías

Porcentaje de servidores(as) según el canal de atención que consideran es el preferido por la ciudadanía al momento de realizar un trámite o solicitar un servicio en su entidad

Total orden nacional, gobernaciones, alcaldías 2025

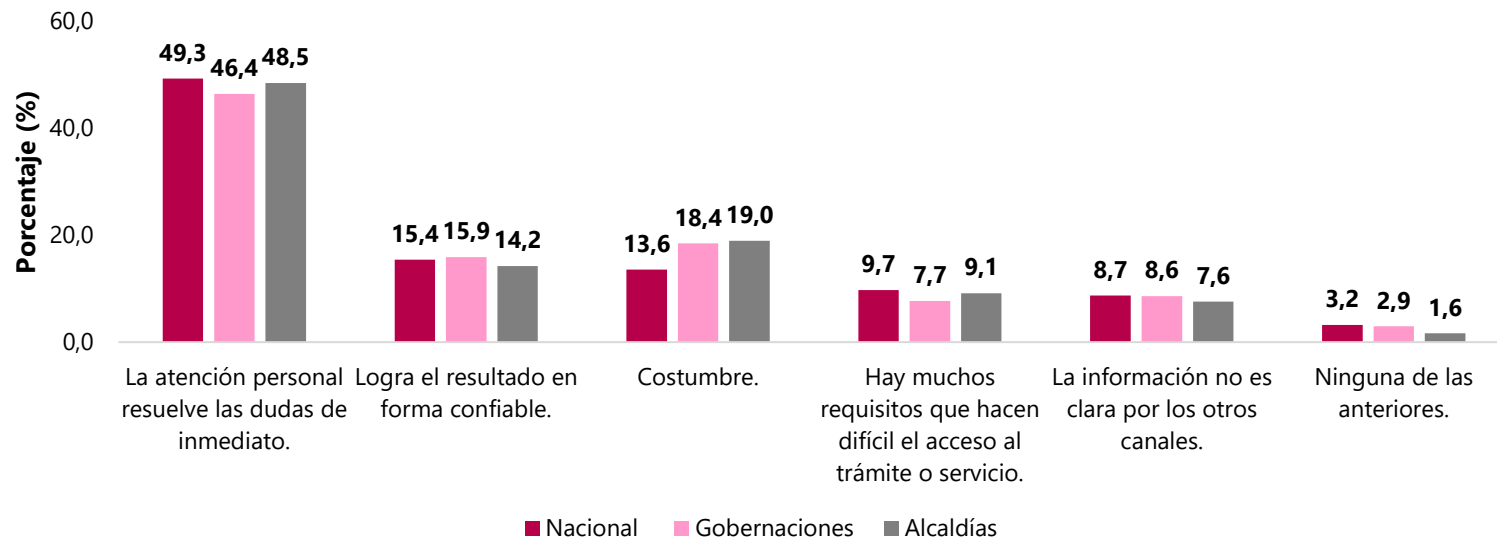


Fuente: DANE. EDI-EDID 2025.

- Opción de respuesta única.
- Población de referencia: 64.435 servidores del orden nacional; 10.374 gobernaciones, 10.941 alcaldías

Porcentaje de servidores(as) según el canal de atención que consideran es el preferido por la ciudadanía al momento de realizar un trámite o solicitar un servicio en su entidad

Total orden nacional, gobernaciones, alcaldías 2025



Fuente: DANE. EDI-EDID 2025.

- Solo se incluyen a quienes respondieron considerar las Oficinas o puntos de atención presencial como el canal de atención preferido por los ciudadanos.
- Opción de respuesta única.
- Población de referencia: 16.966 servidores del orden nacional; 5.019 gobernaciones, 6.557 alcaldías.



Resultados 2025

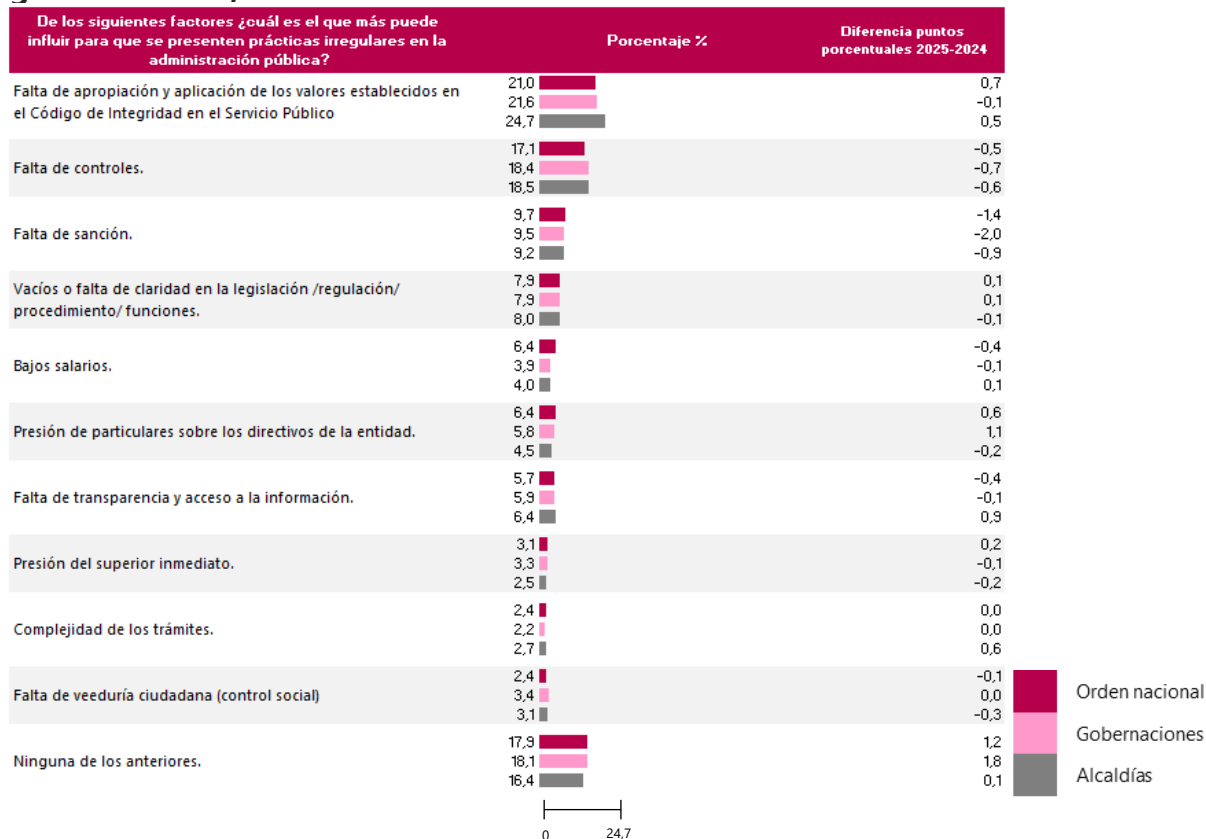
Total orden nacional,
gubernaciones y
alcaldías

*Prevención de
prácticas irregulares*



Porcentaje de servidores(as) según factores que más influyen para que se presenten prácticas irregulares en la administración pública

Total orden nacional, gobernaciones, alcaldías 2025

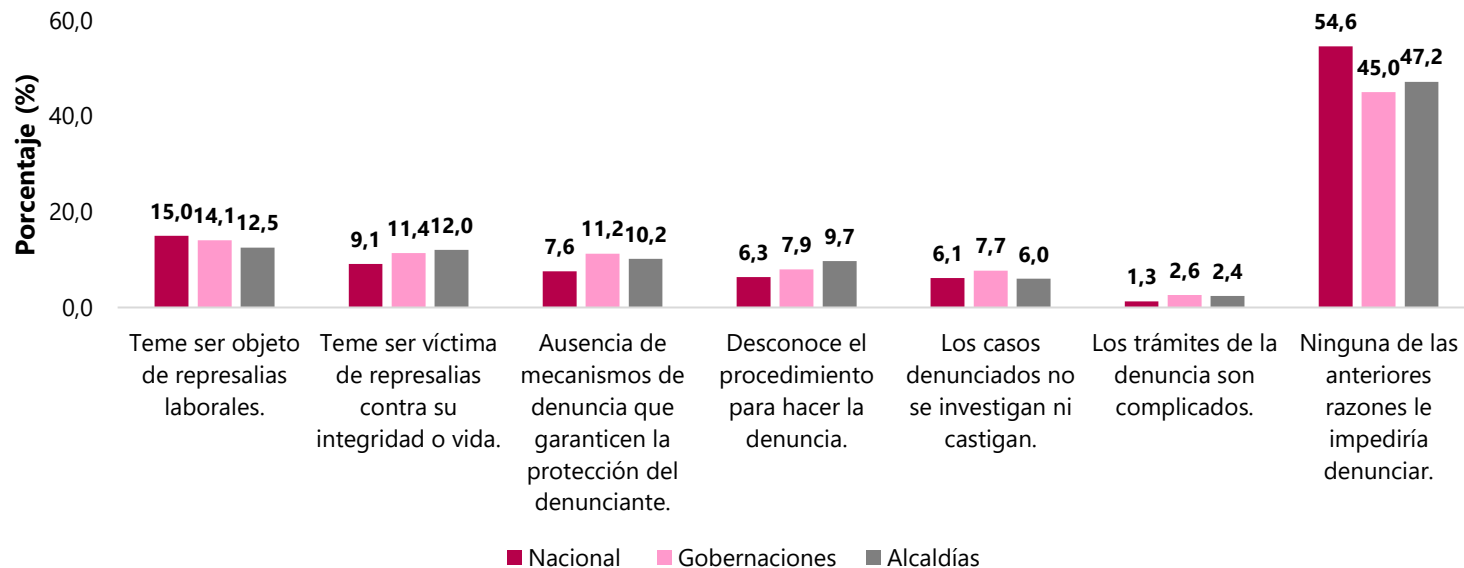


Fuente: DANE. EDI-EDID 2025.

- Opción de respuesta única.
- Población de referencia: 64.435 servidores del orden nacional; 10.374 gobernaciones, 10.941 alcaldías

Porcentaje de servidores(as) según razones por la cuales no denunciaría un caso de corrupción que se presentará en su entidad

Total orden nacional, gobernaciones, alcaldías 2025



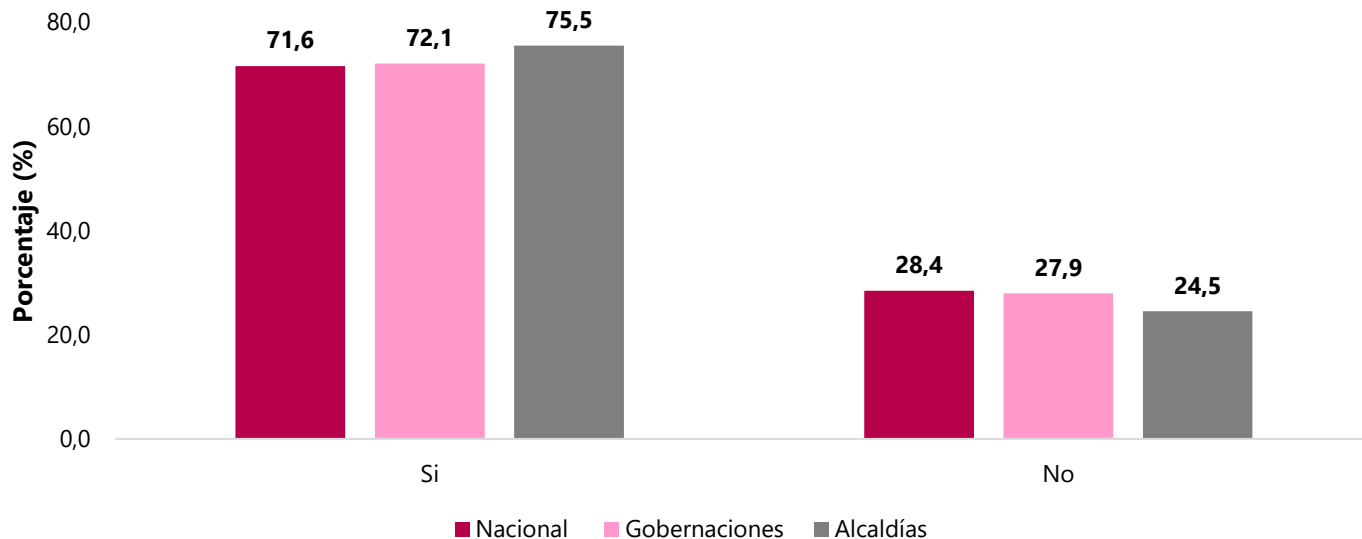
Fuente: DANE. EDI-EDID 2025.

- Opción de respuesta única.
- Población de referencia: 64.435 servidores del orden nacional; 10.374 gobernaciones, 10.941 alcaldías



Porcentaje de servidores(as) según si solicitaría medidas de protección en caso de tener que reportar un caso de corrupción

Total orden nacional, gobernaciones, alcaldías 2025

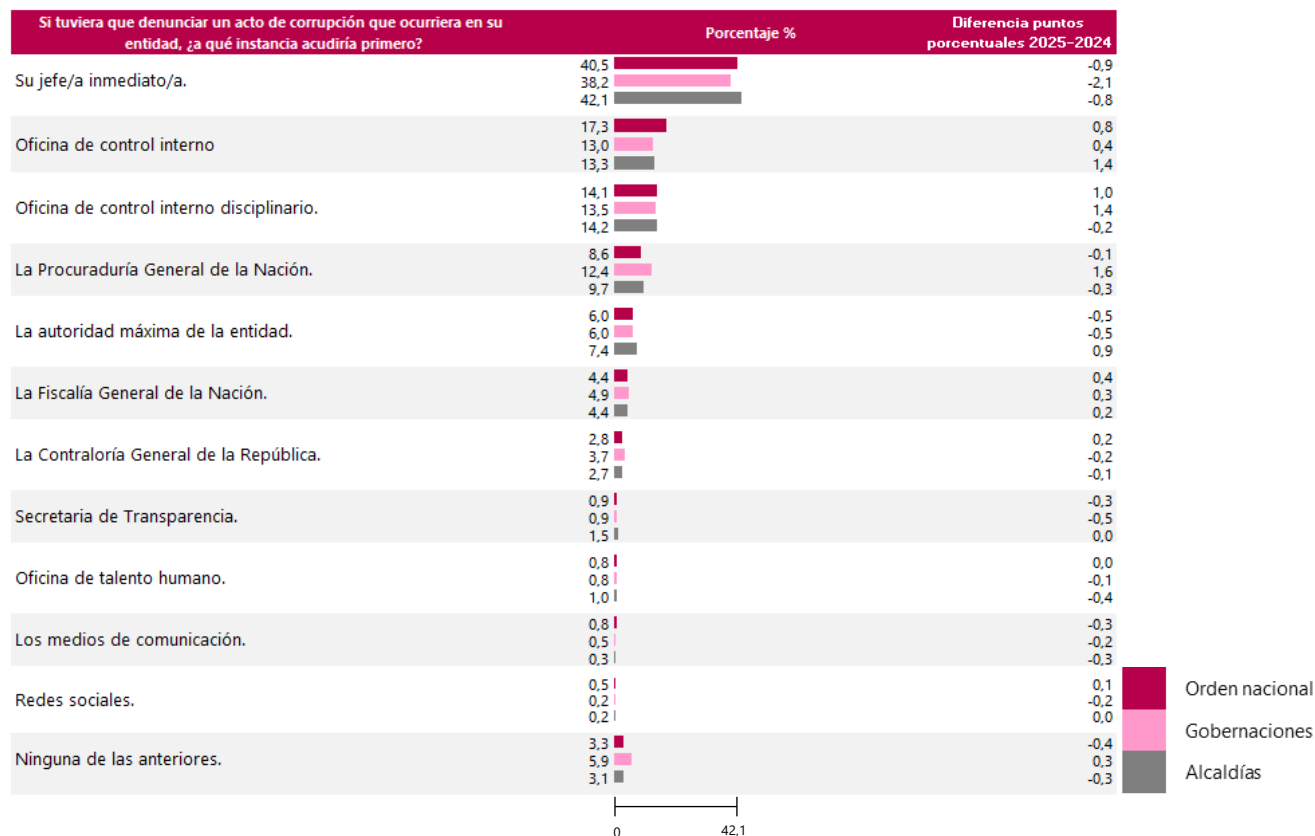


Fuente: DANE. EDI-EDID 2025.

- Opción de respuesta única.
- Población de referencia: 64.435 servidores del orden nacional; 10.374 gobernaciones, 10.941 alcaldías

Porcentaje de servidores(as) según a quien acudiría primero en caso de tener que denunciar un caso de corrupción

Total orden nacional, gobernaciones, alcaldías 2025



Fuente: DANE. EDI-EDID 2025.

- Opción de respuesta única.
- Población de referencia: 64.435 servidores del orden nacional; 10.374 gobernaciones, 10.941 alcaldías



DANE

Encuesta sobre Ambiente y Desempeño Institucional Nacional - Departamental

EDI – EDID 2025

Diciembre 2025



/DANEColombia



@DANEColombia



@DANEColombia



@DANEColombia



DANE_Colombia