



DANE

Encuesta de Micronegocios

III Trimestre 2025

Diciembre 2025



Contenido

1. Aspectos conceptuales de la Encuesta de Micronegocios (EMICRON)

2. Resultados generales de la Encuesta de Micronegocios (EMICRON) - 24 ciudades

- Cantidad de micronegocios
- Personal ocupado en los micronegocios
- Ingresos nominales de los micronegocios



Aspectos Conceptuales

Encuesta de Micronegocios
(EMICRON)

Diciembre 2025





Objetivo general

Proporcionar información estadística sobre la estructura y evolución de las principales variables económicas de los micronegocios en sectores



Objetivos específicos

- Complementar encuestas coyunturales mensuales Encuesta Mensual Manufacturera con Enfoque Territorial (EMMET), Encuesta Mensual de Comercio (EMC) y Encuesta Mensual de Servicios (EMS)
- Apoyar cálculo del PIB, cuentas anuales, matriz empleo y Economía no observada
- Proveer estadísticas e indicadores sobre el comportamiento de los micronegocios



Unidad de observación

El(la) propietario(a) del micronegocio con una unidad económica con máximo nueve (9) personas ocupadas, que desarrolla una actividad productiva de bienes o servicios, con el objeto de obtener un ingreso, actuando en calidad de propietario o arrendatario de los medios de producción



Características de los micronegocios

Los dueños(as) de micronegocios son:

- Propietarios(as) o poseedores(as) de los medios de producción con los cuales desarrollan su actividad económica
- Prestan servicios técnicos o profesionales, siempre y cuando no sean subordinados(as)
- Responsables de la deuda u obligación contraída en el proceso de producción, comercialización o prestación del servicio que genera los ingresos
- Buscan su clientela o son responsables de ello

Los micronegocios pueden ser operados por una sola persona

Resumen metodológico



Población objetivo

Personas empleadoras y trabajadoras por cuenta propia con micronegocios de **hasta 9 ocupados**



Periodo de referencia

Tercer trimestre de 2025



Período de recolección

Agosto a octubre de 2025



Aspectos operativos

1. Identificación vía GEIH potenciales empresarios
2. Entrevista directa con formulario EMICRON



Tamaño de la muestra

13.678 micronegocios con información completa



Cobertura geográfica

- 24 ciudades principales*
- Sin cobertura: Amazonas, Arauca, Casanare, Guainía, Guaviare, Putumayo, Vaupés y Vichada



Alcance temático

- Actividades según CIIU Rev. 4 A.C.
- Se excluyen: energía, agua, transporte aéreo, finanzas, defensa, hogares individuales en calidad de empleadores

Módulo de micronegocios de la GEIH

Pregunta	Descripción de variable	Valores
P1	...¿en su trabajo o actividad usted tiene un jefe o superior inmediato?	1. Sí 2. No
P2	Entonces, ¿... se dedica a un negocio o actividad por su cuenta?	1. Sí 2. No
P3	Además de su fuerza de trabajo, ¿usted es el propietario o toma en alquiler algún medio (por ejemplo: maquinaria, equipo, materiales, muebles, vehículos, herramientas, mercancía, etc.,) para el desarrollo de su actividad?	1. Sí 2. No
P4	¿Usted es el propietario de los productos fabricados o comercializados, o de los servicios que suministra?	1. Sí 2. No
P5	La actividad económica, negocio o empresa donde trabaja es propiedad de:	1.... es el único dueño 2. Dos (2) o más personas de este hogar 3. Una sola persona de este hogar y personas de otros hogares 4. Varias personas de este hogar y personas de otros hogares
P6	¿La información de esta actividad económica, negocio o actividad ya fue registrada?	1. Sí 2. No
P7	¿Cuál fue el valor de las ventas o ingresos totales de su actividad, negocio, profesión o finca, el mes pasado?	Valor



Protocolo selección de la muestra EMICRON



Criterio de inclusión fuerte




Empleadores(as) o patrones(as)



en su primer o segundo empleo que por definición explotan una unidad económica; además, su negocio tiene máximo 10 personas ocupadas.



Trabajadores(as) por cuenta propia



en su primer o segundo empleo que afirman no tener un jefe, tener un negocio y ser propietario(a) de los medios de producción para el desarrollo de su actividad.

Criterio de inclusión flexible



Trabajadores(as) por cuenta propia



en el primer empleo que trabajan en empresas con máximo 10 personas ocupadas que afirman tener un jefe y ser propietarios(as) de los medios de producción para el desarrollo de su actividad.



Trabajadores(as) por cuenta propia



en el primer empleo que trabajan en empresas con máximo 10 personas ocupadas y que afirman tener un negocio en el módulo de Ocupados de la GEIH.



Nota: en la muestra se seleccionan los trabajadores independientes en empresas con máximo 10 personas ocupadas, de acuerdo con los rangos de ocupados que maneja la GEIH; sin embargo, en la EMICRON solo se analizan a los trabajadores independientes en empresas con máximo 9 personas ocupadas.

Fuente: DANE, GEIH – EMICRON.

Periodo de recolección de la GEIH, periodos de recolección y de referencia de la EMICRON

III Trimestre 2025

*Periodo de
recolección*

GEIH

⊙ ***Junio 2025***

⊙ ***Julio 2025***

⊙ ***Agosto 2025***

*Periodo de
recolección*

EMICRON

⊙ ***Agosto 2025***

⊙ ***Septiembre 2025***

⊙ ***Octubre 2025***

*Periodo de
referencia*

EMICRON

⊙ ***Julio 2025***

⊙ ***Agosto 2025***

⊙ ***Septiembre 2025***

Aspectos generales del operativo

Encuesta de micronegocios - EMICRON

- ◉ **Recolección:** 3 meses
- ◉ **Fecha de inicio urbana:** 01/08/2025
Fecha de finalización urbana: 31/10/2025
- ◉ **Método:** entrevista presencial
- ◉ **Rendimiento:** el tiempo promedio de duración de la encuesta es de 30 minutos por persona



- ◉ **Cobertura personas:** 98,8%
- ◉ **Roles operativos:**
 - Supervisor de campo
 - Coordinador de campo
 - Gestor informático
 - Asistente de encuesta
 - Encuestador

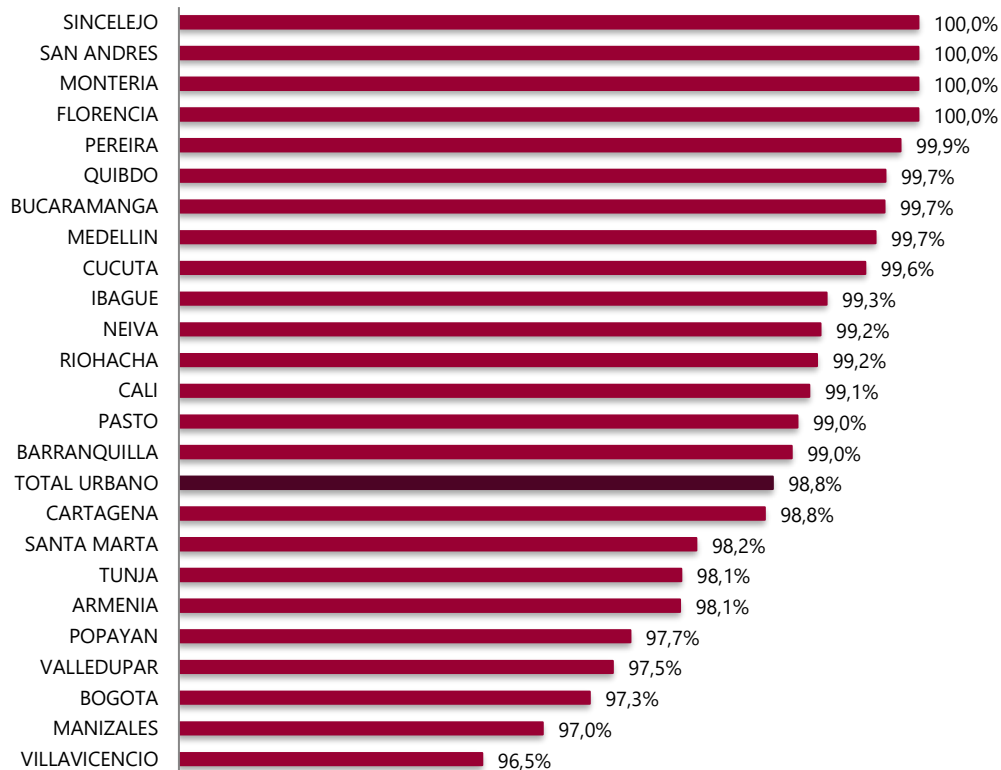


Cobertura en personas

Encuesta de micronegocios - EMICRON

Etapas 2506 –2507 -2508

Urbano





Resultados generales

III Trimestre 2025

Diciembre 2025



¿A qué se dedican los micronegocios en el país?



Agricultura

Cultivo de café, Cría y levante de ganado, producción de leche, cultivos transitorios, etc.



Industria manufacturera

Elaboración de productos de Panadería, muebles, confección de ropa, etc.



Comercio al por menor

Comercio al por menor de víveres y abarrotes, tiendas de barrio, venta de productos de belleza, ventas ambulantes, ropa, etc.



Transporte

Transporte en motos (moteros), taxistas, servicio de acarreo, mudanzas, carga, escolares, etc.



Actividades profesionales, científicas y técnicas

Asesoría jurídica (abogados), Asesoría contable (contadores), profesiones liberales, etc.



Salud

Odontólogos (as) psicólogos (as), enfermeros. servicios médicos sin hospitalización, etc.



Minería

Explotación de minería de oro, Explotación de material de río, etc.



Construcción

Remodelación y acabado de viviendas, instalación de redes, etc..



Alojamiento y servicios de comida

Preparación y venta de comida, pequeños restaurantes, venta de tamales, arepas, jugos, fruta, cafeterías, etc.



Información y comunicaciones

Servicio de café internet, desarrollo de páginas web y software, venta de minutos a celular, fotocopadoras, etc.



Educación

Refuerzos escolares, academias de baile, música, educación no formal, etc.



Otras actividades de servicios

Peluquerías, lavanderías, arreglos de ropa, costuras, reparación de electrodomésticos, masajistas, actividades culturales y de entretenimiento, etc.



Cantidad de Micronegocios en el país III Trimestre 2025

GEIH (junio – agosto 2025)



**24
ciudades**



**Total ocupados
12,8 millones**



**Trabajadores por
cuenta propia
4,5 millones**



**Micronegocios por
cuenta propia
2,2 millones**



**Patrones o
empleadores
0,3 millones**



**Micronegocios de
empleadores
0,2 millones**



**Resto de
ocupados
7,9 millones**

Total Micronegocios 2,4 millones

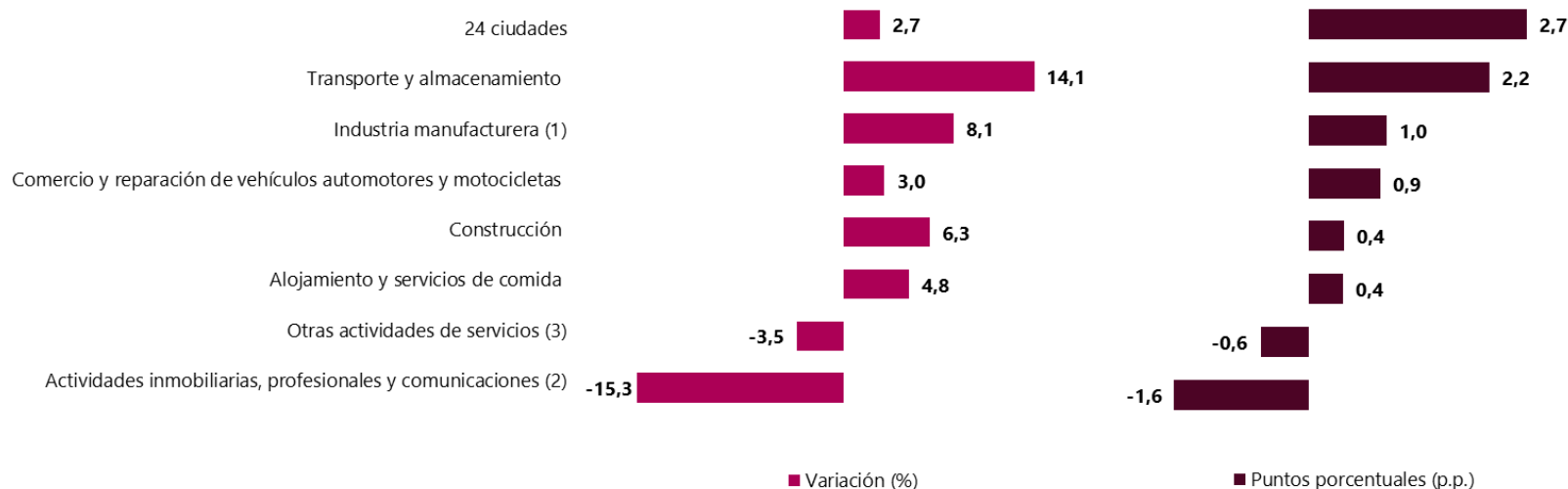
Variación anual de la cantidad de micronegocios según actividad económica

24 Ciudades

III Trimestre(2025^p/2024)

Variación porcentual (%)

Contribución (p.p.)



Fuente: DANE, EMICRON

p: preliminar.

p.p.: puntos porcentuales.

(1) Incluye: recolección, tratamiento y disposición de desechos; recuperación de materiales; agricultura, ganadería, caza, silvicultura, pesca y minería.

(2) Incluye: actividades financieras y de seguros, inmobiliarias, profesionales, servicios administrativos, información y comunicaciones.

(3) Incluye: educación, actividades de atención a la salud humana y de asistencia social, actividades artísticas, de entretenimiento, de recreación y otras actividades de servicios.

Nota: el dominio 24 Ciudades no incluye los departamentos de Amazonas, Arauca, Casanare, Guainía, Guaviare, Putumayo, Vaupés y Vichada.

- Datos expandidos con proyecciones de población elaboradas con base en los resultados del Censo 2018.

- La suma de las variaciones y de las contribuciones pueden diferir ligeramente del total por efecto de redondeo.

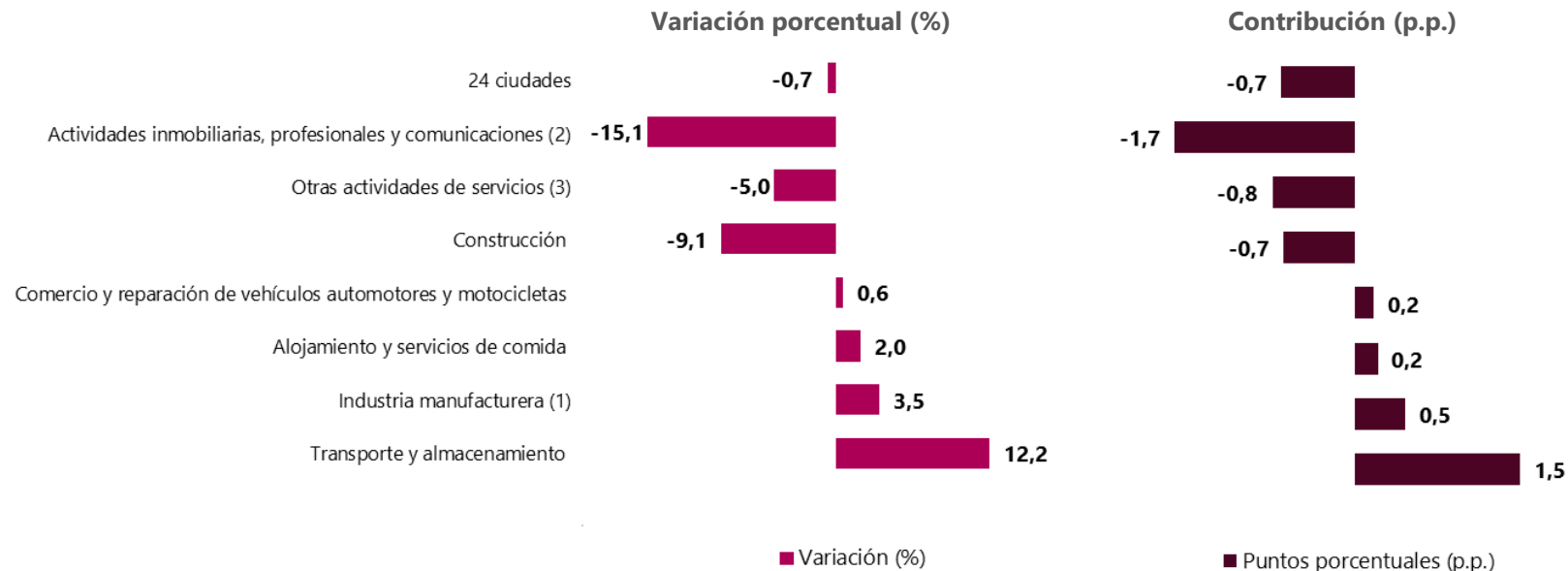
- Debido a la suspensión del operativo de recolección en los centros poblados y rural disperso, se recalcula la serie histórica, incluyendo los resultados únicamente de las 24 ciudades.

- Debido a la baja representatividad del 1% del sector agropecuario en las cabeceras municipales (el 99% está en la muestra rural), se decide incluirlo en la rama de Industria Manufacturera por razones de reserva estadística.

Variación anual del personal ocupado en los micronegocios según actividad económica

24 Ciudades

III Trimestre(2025^p/2024)



Fuente: DANE, EMICRON

p: preliminar.

p.p.: puntos porcentuales.

(1) Incluye: recolección, tratamiento y disposición de desechos; recuperación de materiales; agricultura, ganadería, caza, silvicultura, pesca y minería.

(2) Incluye: actividades financieras y de seguros, inmobiliarias, profesionales, servicios administrativos, información y comunicaciones.

(3) Incluye: educación, actividades de atención a la salud humana y de asistencia social, actividades artísticas, de entretenimiento, de recreación y otras actividades de servicios.

Nota: el dominio 24 Ciudades no incluye los departamentos de Amazonas, Arauca, Casanare, Guainía, Guaviare, Putumayo, Vaupés y Vichada.

- Datos expandidos con proyecciones de población elaboradas con base en los resultados del Censo 2018.

- La suma de las variaciones y de las contribuciones pueden diferir ligeramente del total por efecto de redondeo.

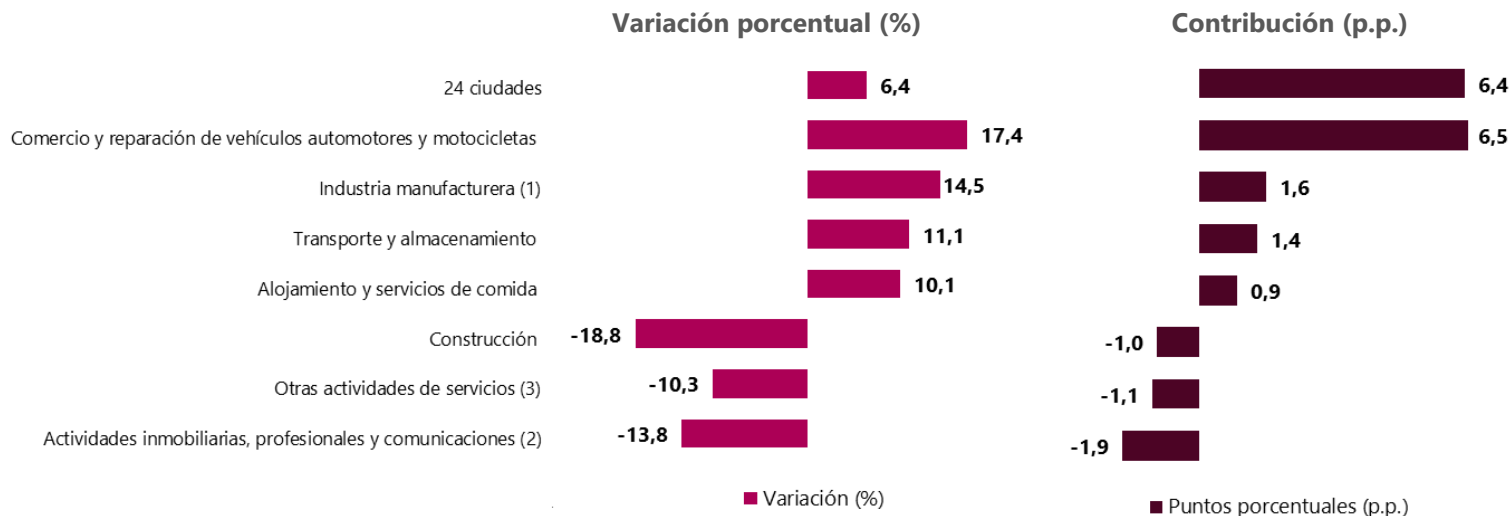
- Debido a la suspensión del operativo de recolección en los centros poblados y rural disperso, se recalcula la serie histórica, incluyendo los resultados únicamente de las 24 ciudades.

- Debido a la baja representatividad del 1% del sector agropecuario en las cabeceras municipales (el 99% está en la muestra rural), se decide incluirlo en la rama de Industria Manufacturera por razones de reserva estadística.

Variación anual de los ingresos nominales de los micronegocios según actividad económica

24 Ciudades

III Trimestre(2025^p/2024)



Fuente: DANE, EMICRON

p: preliminar.

p.p.: puntos porcentuales.

(1) Incluye: recolección, tratamiento y disposición de desechos; recuperación de materiales; agricultura, ganadería, caza, silvicultura, pesca y minería.

(2) Incluye: actividades financieras y de seguros, inmobiliarias, profesionales, servicios administrativos, información y comunicaciones.

(3) Incluye: educación, actividades de atención a la salud humana y de asistencia social, actividades artísticas, de entretenimiento, de recreación y otras actividades de servicios.

Nota: el dominio 24 Ciudades no incluye los departamentos de Amazonas, Arauca, Casanare, Guainía, Guaviare, Putumayo, Vaupés y Vichada.

- Datos expandidos con proyecciones de población elaboradas con base en los resultados del Censo 2018.

- La suma de las variaciones y de las contribuciones pueden diferir ligeramente del total por efecto de redondeo.

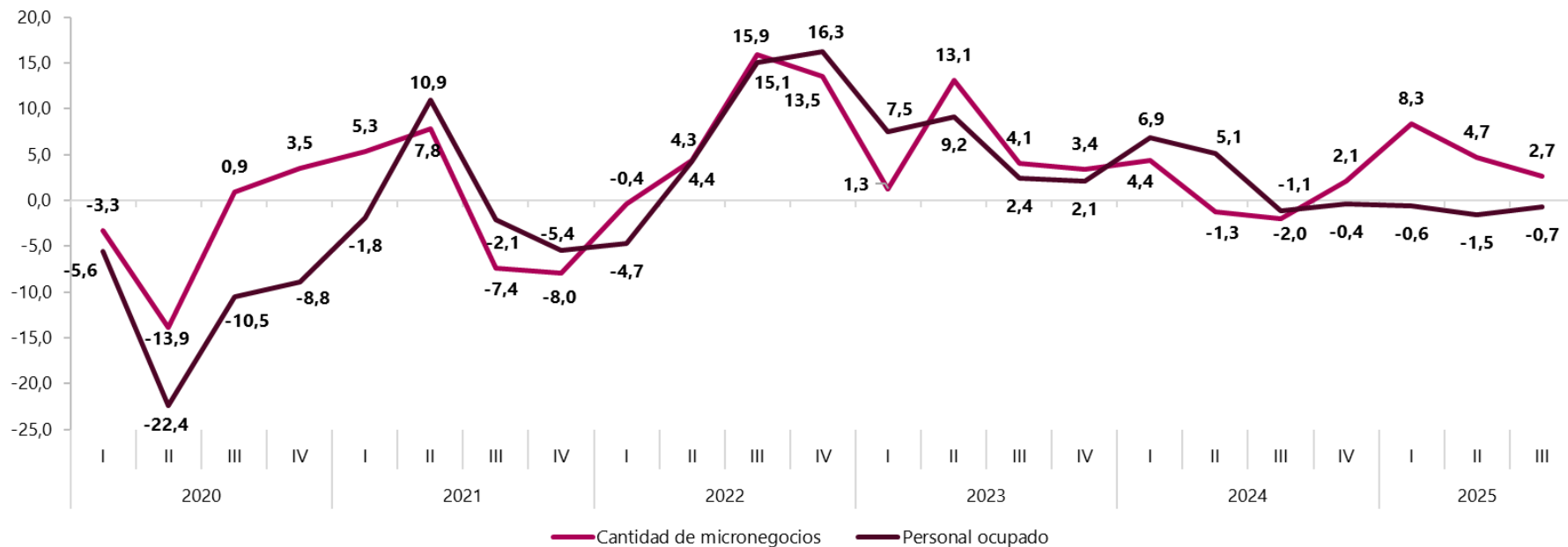
- Debido a la suspensión del operativo de recolección en los centros poblados y rural disperso, se recalcula la serie histórica, incluyendo los resultados únicamente de las 24 ciudades.

- Debido a la baja representatividad del 1% del sector agropecuario en las cabeceras municipales (el 99% está en la muestra rural), se decide incluirlo en la rama de Industria Manufacturera por razones de reserva estadística.

Variación anual de la cantidad de micronegocios y personal ocupado

24 Ciudades

I Trimestre 2020 – III Trimestre 2025^p



Fuente: DANE, EMICRON

p: preliminar.

p.p.: puntos porcentuales.

Nota: el dominio 24 Ciudades no incluye los departamentos de Amazonas, Arauca, Casanare, Guainía, Guaviare, Putumayo, Vaupés y Vichada.

- Datos expandidos con proyecciones de población elaboradas con base en los resultados del Censo 2018.

- La suma de las variaciones y de las contribuciones pueden diferir ligeramente del total por efecto de redondeo.

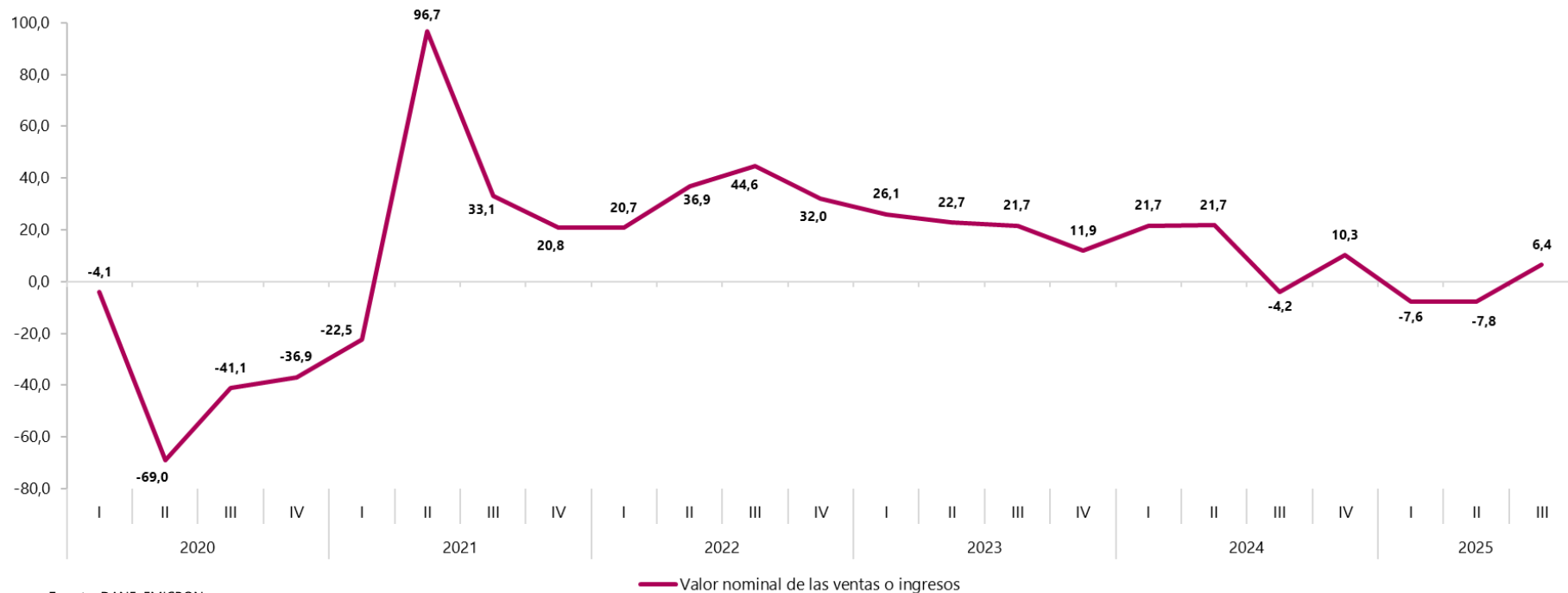
- Debido a la suspensión del operativo de recolección en los centros poblados y rural disperso, se recalcula la serie histórica, incluyendo los resultados únicamente de las 24 ciudades.

- Debido a la baja representatividad del 1% del sector agropecuario en las cabeceras municipales (el 99% está en la muestra rural), se decide incluirlo en la rama de Industria Manufacturera por razones de reserva estadística.



Variación anual de los ingresos nominales 24 Ciudades

I Trimestre 2020 – III Trimestre 2025^p



Fuente: DANE, EMICRON

p: preliminar.

p.p.: puntos porcentuales.

Nota: el dominio 24 Ciudades no incluye los departamentos de Amazonas, Arauca, Casanare, Guainía, Guaviare, Putumayo, Vaupés y Vichada.

- Datos expandidos con proyecciones de población elaboradas con base en los resultados del Censo 2018.

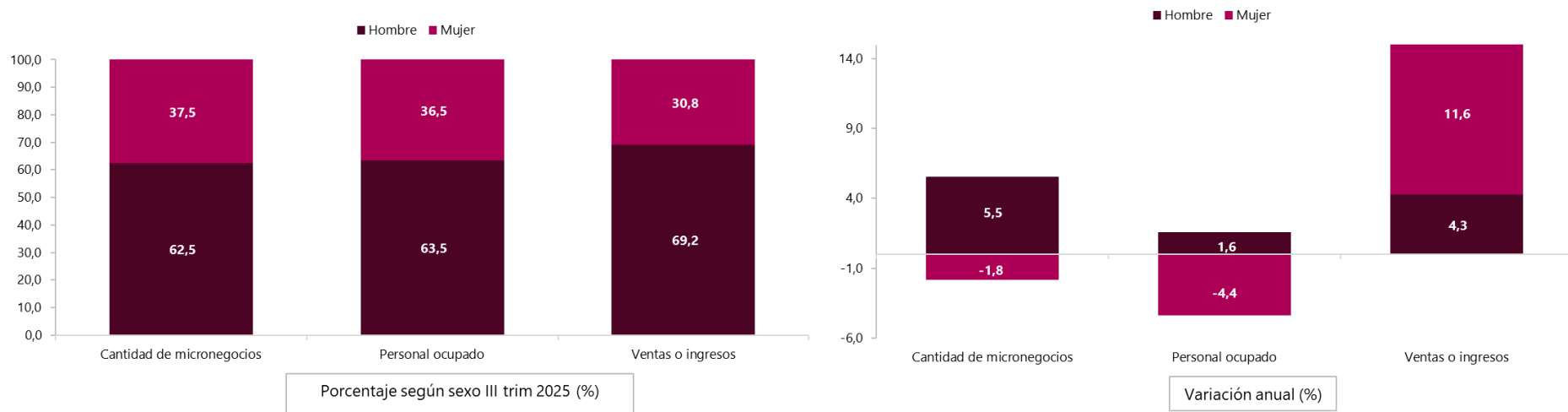
- La suma de las variaciones y de las contribuciones pueden diferir ligeramente del total por efecto de redondeo.

- Debido a la suspensión del operativo de recolección en los centros poblados y rural disperso, se recalcula la serie histórica, incluyendo los resultados únicamente de las 24 ciudades.

Porcentaje y variación anual de la cantidad de micronegocios, personal ocupado e ingresos nominales según sexo del(de la) propietario(a)

24 Ciudades

III Trimestre(2025^p/2024)



Fuente: DANE, EMICRON

p: preliminar.

p.p.: puntos porcentuales.

Nota: el dominio 24 Ciudades no incluye los departamentos de Amazonas, Arauca, Casanare, Guainía, Guaviare, Putumayo, Vaupés y Vichada.

- Datos expandidos con proyecciones de población elaboradas con base en los resultados del Censo 2018.

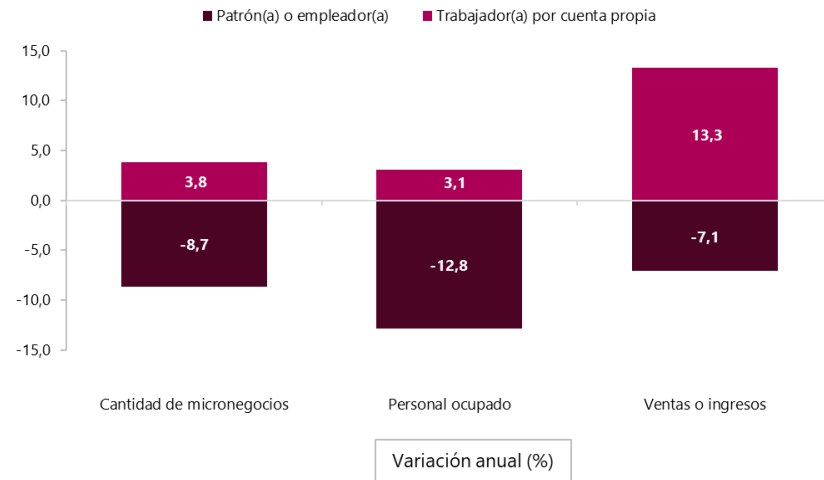
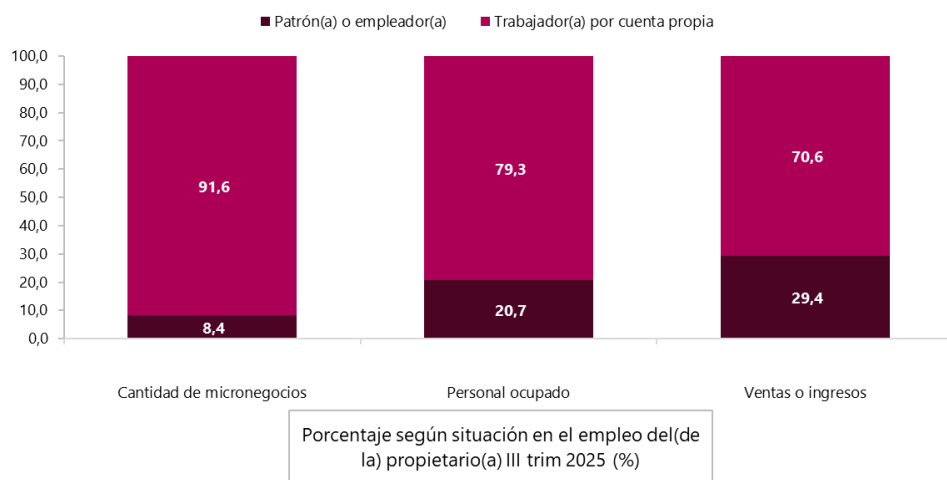
- La suma de las variaciones y de las contribuciones pueden diferir ligeramente del total por efecto de redondeo.

- Debido a la suspensión del operativo de recolección en los centros poblados y rural disperso, se recalcula la serie histórica, incluyendo los resultados únicamente de las 24 ciudades.

Porcentaje y variación anual de la cantidad de micronegocios, personal ocupado e ingresos nominales según situación en el empleo del(de la) propietario(a)

24 Ciudades

III Trimestre(2025^p/2024)



Fuente: DANE, EMICRON

p: preliminar.

p.p.: puntos porcentuales.

Nota: el dominio 24 Ciudades no incluye los departamentos de Amazonas, Arauca, Casanare, Guainía, Guaviare, Putumayo, Vaupés y Vichada.

- Datos expandidos con proyecciones de población elaboradas con base en los resultados del Censo 2018.

- La suma de las variaciones y de las contribuciones pueden diferir ligeramente del total por efecto de redondeo.

- Debido a la suspensión del operativo de recolección en los centros poblados y rural disperso, se recalcula la serie histórica, incluyendo los resultados únicamente de las 24 ciudades.



DANE

Encuesta de Micronegocios

III Trimestre 2025

Diciembre 2025



/DANEColombia



@DANEColombia



@DANEColombia



@DANEColombia



DANE_Colombia