



DANE

Encuesta de Micronegocios

II Trimestre 2025

Agosto 2025



Contenido

- 1. Aspectos conceptuales de la Encuesta de Micronegocios**
- 2. Resultados generales de la Encuesta de Micronegocios (EMICRON) - 24 ciudades**
 - Cantidad de micronegocios
 - Personal ocupado en los micronegocios
 - Ingresos nominales de los micronegocios



Aspectos Conceptuales

Encuesta de Micronegocios
(EMICRON)

Agosto 2025



Ficha metodológica

Concepto	Descripción
Objetivo general	<p>Proporcionar información estadística sobre la estructura y evolución de las principales variables económicas de los micronegocios de los sectores de agricultura, ganadería, silvicultura y pesca, minería, industria manufacturera, comercio, construcción, transporte y demás servicios.</p>
Objetivos específicos	<ul style="list-style-type: none"> • Complementar la información de las encuestas coyunturales mensuales (Encuesta Mensual Manufacturera con Enfoque Territorial (EMMET), Encuesta Mensual de Comercio (EMC) y Encuesta Mensual de Servicios (EMS)). • Generar información básica para el cálculo del PIB trimestral, cuentas anuales, matriz de empleo y Economía No Observada. • Proveer estadísticas e indicadores que permitan conocer el comportamiento de los micronegocios.
Unidad de observación	<p>El(la) propietario(a) del micronegocio: unidad económica con máximo nueve (9) personas ocupadas, que desarrolla una actividad productiva de bienes o servicios, con el objeto de obtener un ingreso, actuando en calidad de propietario o arrendatario de los medios de producción.</p>
Características de los micronegocios	<ul style="list-style-type: none"> • Los dueños(as) de micronegocios son propietarios(as) o poseedores(as) de los medios de producción con los cuales desarrollan su actividad económica. • Los dueños(as) de micronegocios prestan servicios técnicos o profesionales, siempre y cuando no sean subordinados(as). • Los dueños(as) de micronegocios son responsables de la deuda u obligación contraída en el proceso de producción, comercialización o prestación del servicio que genera los ingresos. • Los dueños(as) de micronegocios buscan su clientela o son responsables de ello. • Los micronegocios pueden ser operados por una sola persona.



Ficha metodológica

Concepto	Descripción
Población objetivo	Personas empleadoras y trabajadoras por cuenta propia, dueñas de micronegocios con hasta 9 personas ocupadas.
Periodo de referencia	Segundo trimestre de 2025.
Periodo recolección	Mayo a julio de 2025.
Aspectos operativos	1ª fase: identificación de los empresarios potenciales a partir de la Gran Encuesta Integrada de Hogares. 2ª fase: aplicación del formulario de la Emicron mediante entrevista directa a la fuente.
Tamaño de muestra	Micronegocios con información completa: 13.398
Cobertura geográfica	24 ciudades principales*, sin incluir los departamentos de Amazonas, Arauca, Casanare, Guainía, Guaviare, Putumayo, Vaupés y Vichada.
Alcance temático	Clasificación Industrial Internacional Uniforme de Todas las Actividades Económicas, revisión 4 adaptada para Colombia (CIIU Rev. 4 A.C.). Se excluyen las unidades económicas que desarrollan las actividades de suministro de electricidad, gas, vapor, distribución de agua; transporte por vía aérea; actividades financieras y de seguros; administración pública y defensa; así como las actividades de los hogares individuales en calidad de empleadores

Nota: *Debido a la suspensión del operativo de recolección en los centros poblados y rural disperso, se recalcula la serie histórica, incluyendo los resultados únicamente de las 24 ciudades.

Periodo de recolección de la GEIH, periodos de recolección y de referencia de la EMICRON

II Trimestre 2025

Periodo de recolección de la GEIH

- **Marzo 2025**
- **Abril 2025**
- **Mayo 2025**

Periodo de recolección de la EMICRON

- **Mayo 2025**
- **Junio 2025**
- **Julio 2025**

Periodo de referencia de la EMICRON

- **Abril 2025**
- **Mayo 2025**
- **Junio 2025**



Módulo de micronegocios de la GEIH

Pregunta	Descripción de variable	Valores
P1	...¿en su trabajo o actividad usted tiene un jefe o superior inmediato?	1. Sí 2. No
P2	Entonces, ¿... se dedica a un negocio o actividad por su cuenta?	1. Sí 2. No
P3	Además de su fuerza de trabajo, ¿usted es el propietario o toma en alquiler algún medio (por ejemplo: maquinaria, equipo, materiales, muebles, vehículos, herramientas, mercancía, etc.,) para el desarrollo de su actividad?	1. Sí 2. No
P4	¿Usted es el propietario de los productos fabricados o comercializados, o de los servicios que suministra?	1. Sí 2. No
P5	La actividad económica, negocio o empresa donde trabaja es propiedad de:	1.... es el único dueño 2. Dos (2) o más personas de este hogar 3. Una sola persona de este hogar y personas de otros hogares 4. Varias personas de este hogar y personas de otros hogares
P6	¿La información de esta actividad económica, negocio o actividad ya fue registrada?	1. Sí 2. No
P7	¿Cuál fue el valor de las ventas o ingresos totales de su actividad, negocio, profesión o finca, el mes pasado?	Valor

Protocolo selección de la muestra EMICRON



Criterio de inclusión fuerte	Criterio de inclusión flexible
Empleadores(as) o patrones(as) en el primer empleo que por definición explotan una unidad económica; además, su negocio tiene máximo 10 personas ocupadas.	Trabajadores(as) por cuenta propia en el primer empleo que trabajan en empresas con máximo 10 personas ocupadas, que afirman tener un jefe y ser propietarios(as) de los medios de producción para el desarrollo de su actividad.
Empleadores(as) o patrones(as) en el segundo empleo que por definición explotan una unidad económica; además, su negocio tiene máximo 10 personas ocupadas.	Trabajadores(as) por cuenta propia en el primer empleo que trabajan en empresas con máximo 10 personas ocupadas y que afirman tener un negocio en el módulo de Ocupados de la GEIH.
Trabajadores(as) por cuenta propia en el primer y segundo empleos que afirman no tener un jefe, tener un negocio y ser propietario(a) de los medios de producción para el desarrollo de su actividad.	

Nota: en la muestra se seleccionan los trabajadores independientes en empresas con máximo 10 personas ocupadas, de acuerdo con los rangos de ocupados que maneja la GEIH; sin embargo, en la EMICRON solo se analizan a los trabajadores independientes en empresas con máximo 9 personas ocupadas.

Fuente: DANE, GEIH – EMICRON.

Aspectos generales del operativo

Encuesta de micronegocios - EMICRON

- ◉ **Recolección:** 3 meses
- ◉ **Fecha de inicio urbana:** 01/05/2025
Fecha de finalización urbana: 30/07/2025
- ◉ **Método:** entrevista presencial.
- ◉ **Rendimiento:** el tiempo promedio de duración de la encuesta es de 30 minutos por persona.



- ◉ **Cobertura personas:** 98,7%
- ◉ **Roles operativos:**
 - Supervisor de campo
 - Coordinador de campo
 - Gestor informático
 - Asistente de encuesta
 - Encuestador

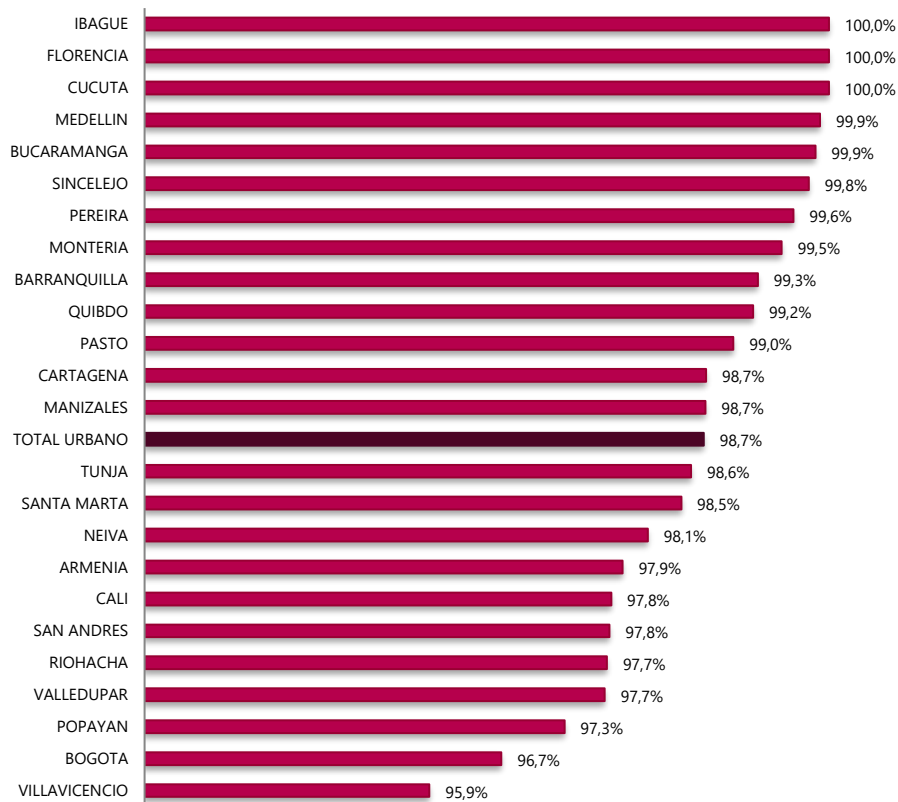


Cobertura en personas

Encuesta de micronegocios - EMICRON

Etapas 2503 -2504 -2505

Urbano





Resultados generales

II Trimestre 2025

Agosto 2025





¿A qué se dedican los micronegocios en el país?



Agricultura

Cultivo de café, Cría y levante de ganado, producción de leche, cultivos transitorios, etc.



Industria manufacturera

Elaboración de productos de Panadería, muebles, confección de ropa, etc.



Comercio al por menor

Comercio al por menor de víveres y abarrotes, tiendas de barrio, venta de productos de belleza, ventas ambulantes, ropa, etc.



Transporte

Transporte en motos (moteros), taxistas, servicio de acarreos, mudanzas, carga, escolares, etc.



Actividades profesionales, científicas y técnicas

Asesoría jurídica (abogados), Asesoría contable (contadores), profesiones liberales, etc.



Salud

Odontólogos (as) psicólogos (as), enfermeros. servicios médicos sin hospitalización, etc.



Minería

Explotación de minería de oro, Explotación de material de río, etc.



Construcción

Remodelación y acabado de viviendas, instalación de redes, etc..



Alojamiento y servicios de comida

Preparación y venta de comida, pequeños restaurantes, venta de tamales, arepas, jugos, fruta, cafeterías, etc.



Información y comunicaciones

Servicio de café internet, desarrollo de páginas web y software, venta de minutos a celular, fotocopiadoras, etc.



Educación

Refuerzos escolares, academias de baile, música, educación no formal, etc.

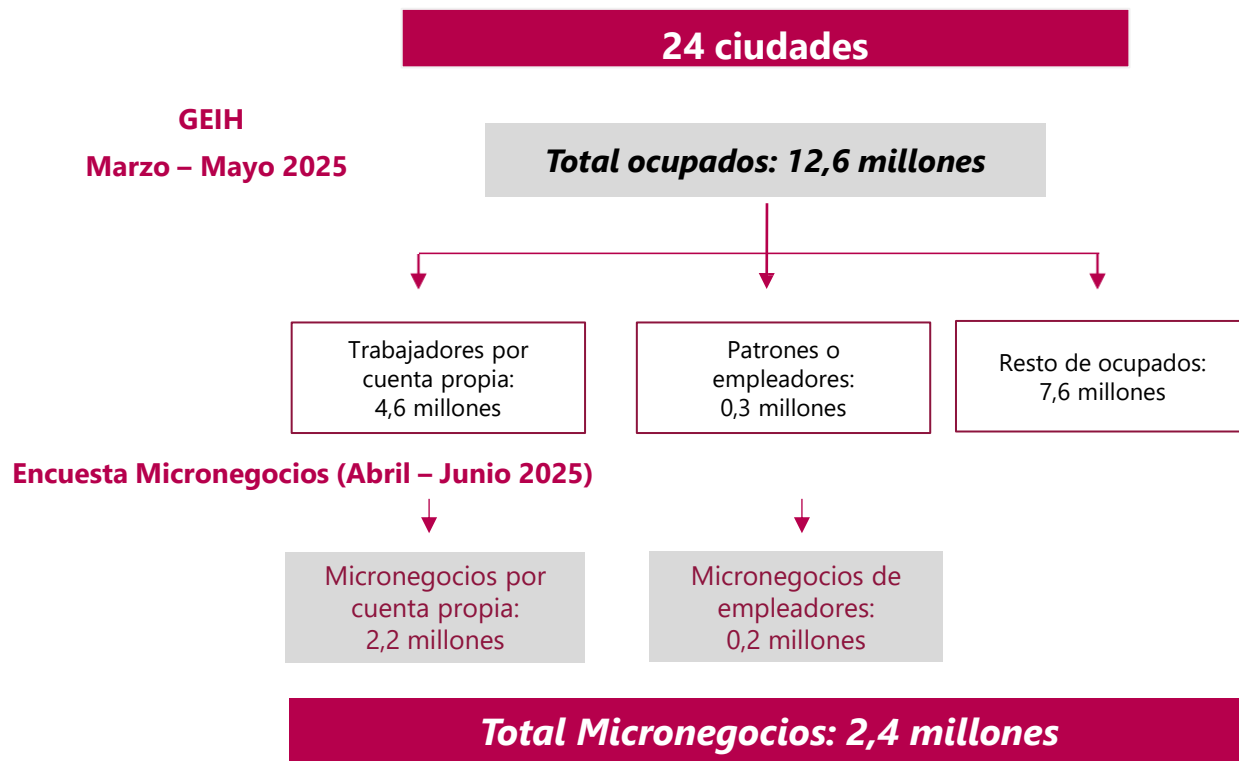


Otras actividades de servicios

Peluquerías, lavanderías, arreglos de ropa, costuras, reparación de electrodomésticos, masajistas, actividades culturales y de entretenimiento, etc.



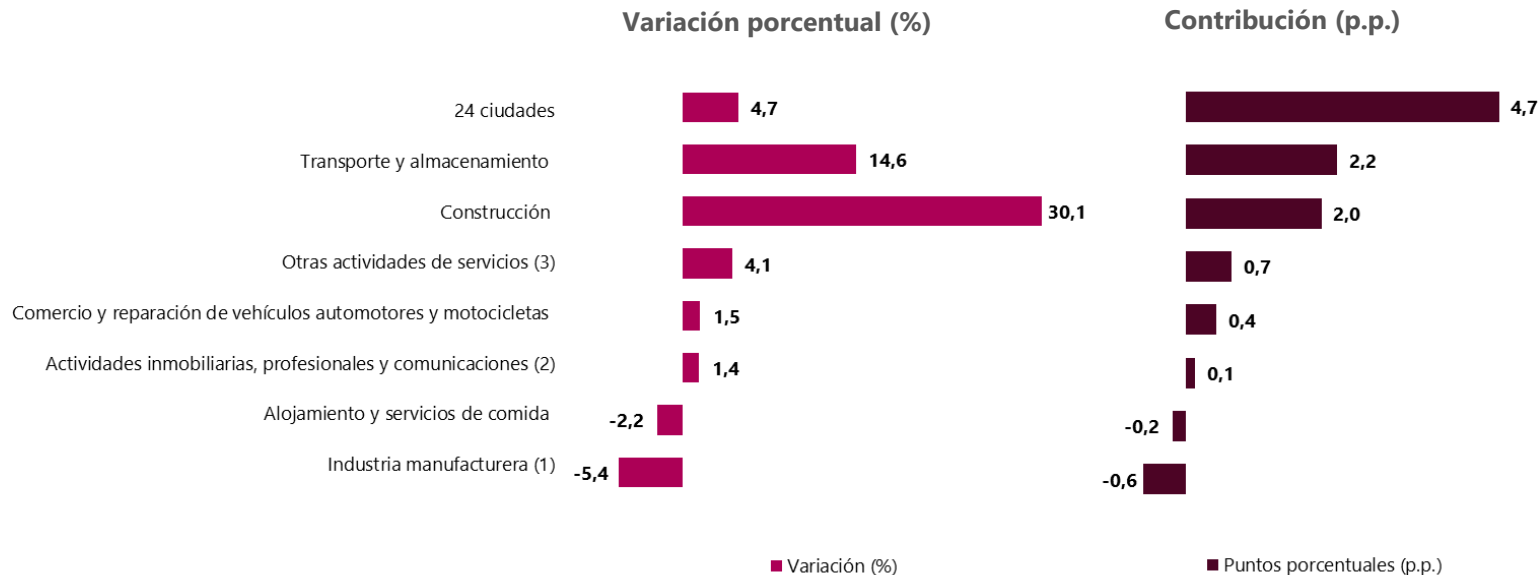
Cantidad de Micronegocios en el país II Trimestre 2025



Variación anual de la cantidad de micronegocios según actividad económica

24 Ciudades

II Trimestre(2025p/2024)



p: preliminar.

p.p.: puntos porcentuales.

(1) Incluye: recolección, tratamiento y disposición de desechos; recuperación de materiales; agricultura, ganadería, caza, silvicultura, pesca y minería.

(2) Incluye: actividades financieras y de seguros, inmobiliarias, profesionales, servicios administrativos, información y comunicaciones.

(3) Incluye: educación, actividades de atención a la salud humana y de asistencia social, actividades artísticas, de entretenimiento, de recreación y otras actividades de servicios.

Nota: el dominio 24 Ciudades no incluye los departamentos de Amazonas, Arauca, Casanare, Guainía, Guaviare, Putumayo, Vaupés y Vichada.

- Datos expandidos con proyecciones de población elaboradas con base en los resultados del Censo 2018.

- La suma de las variaciones y de las contribuciones pueden diferir ligeramente del total por efecto de redondeo.

- Debido a la suspensión del operativo de recolección en los centros poblados y rural disperso, se recalcula la serie histórica, incluyendo los resultados únicamente de las 24 ciudades.

- Debido a la baja representatividad del 1% del sector agropecuario en las cabeceras municipales (el 99% está en la muestra rural), se decide incluirlo en la rama de Industria Manufacturera por razones de reserva estadística.

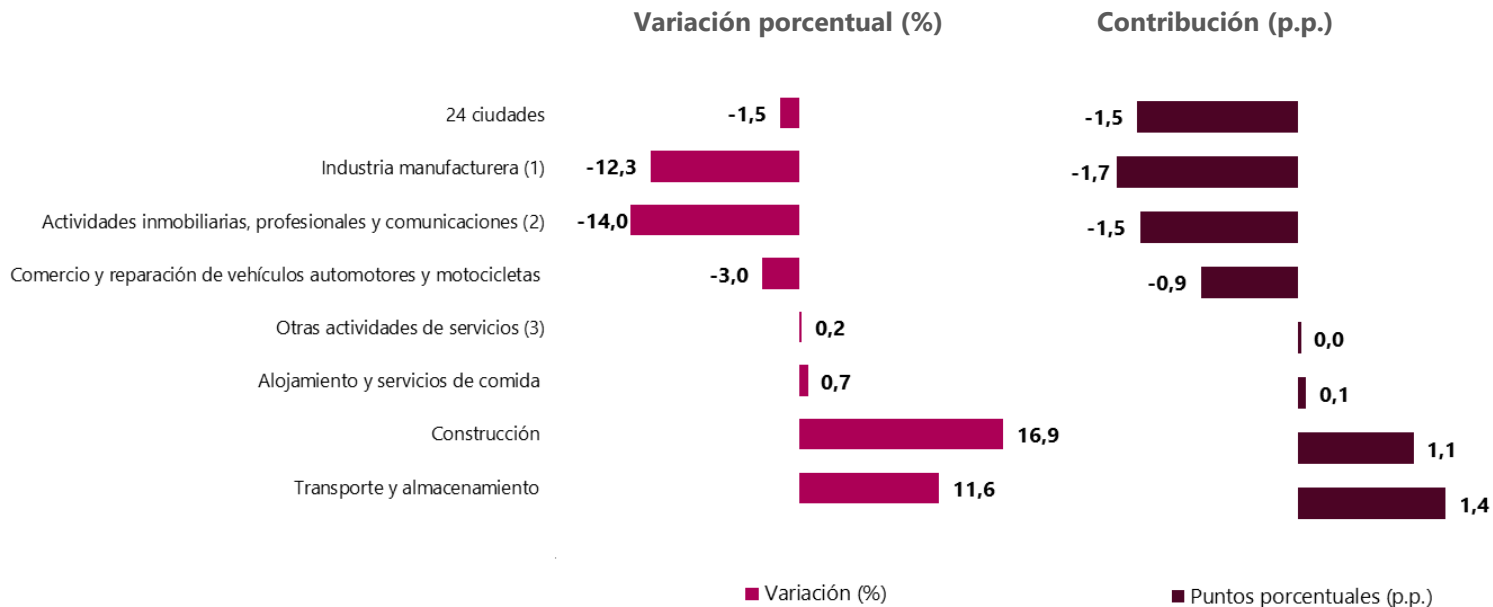
Fuente: DANE, EMICRON



Variación anual del personal ocupado en los micronegocios según actividad económica

24 Ciudades

II Trimestre(2025p/2024)



p.p.: puntos porcentuales.

(1) Incluye: recolección, tratamiento y disposición de desechos; recuperación de materiales; agricultura, ganadería, caza, silvicultura, pesca y minería.

(2) Incluye: actividades financieras y de seguros, inmobiliarias, profesionales, servicios administrativos, información y comunicaciones.

(3) Incluye: educación, actividades de atención a la salud humana y de asistencia social, actividades artísticas, de entretenimiento, de recreación y otras actividades de servicios.

Nota: el dominio 24 Ciudades no incluye los departamentos de Amazonas, Arauca, Casanare, Guainía, Guaviare, Putumayo, Vaupés y Vichada.

- Datos expandidos con proyecciones de población elaboradas con base en los resultados del Censo 2018.

- La suma de las variaciones y de las contribuciones pueden diferir ligeramente del total por efecto de redondeo.

- Debido a la suspensión del operativo de recolección en los centros poblados y rural disperso, se recalcula la serie histórica, incluyendo los resultados únicamente de las 24 ciudades.

- Debido a la baja representatividad del 1% del sector agropecuario en las cabeceras municipales (el 99% está en la muestra rural), se decide incluirlo en la rama de Industria Manufacturera por razones de reserva estadística.

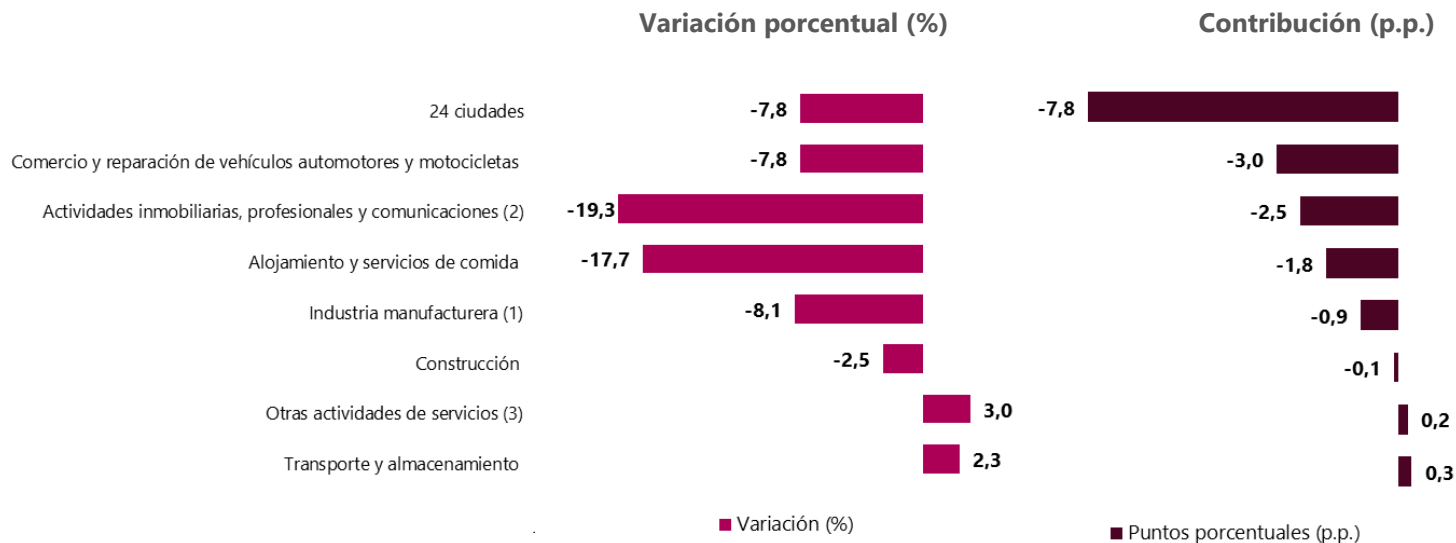
Fuente: DANE, EMICRON



Variación anual de los ingresos nominales de los micronegocios según actividad económica

24 Ciudades

II Trimestre(2025p/2024)



p: preliminar.

p.p.: puntos porcentuales.

(1) Incluye: recolección, tratamiento y disposición de desechos; recuperación de materiales; agricultura, ganadería, caza, silvicultura, pesca y minería.

(2) Incluye: actividades financieras y de seguros, inmobiliarias, profesionales, servicios administrativos, información y comunicaciones.

(3) Incluye: educación, actividades de atención a la salud humana y de asistencia social, actividades artísticas, de entretenimiento, de recreación y otras actividades de servicios.

Nota: el dominio 24 Ciudades no incluye los departamentos de Amazonas, Arauca, Casanare, Guainía, Guaviare, Putumayo, Vaupés y Vichada.

- Datos expandidos con proyecciones de población elaboradas con base en los resultados del Censo 2018.

- La suma de las variaciones y de las contribuciones pueden diferir ligeramente del total por efecto de redondeo.

- Debido a la suspensión del operativo de recolección en los centros poblados y rural disperso, se recalcula la serie histórica, incluyendo los resultados únicamente de las 24 ciudades.

- Debido a la baja representatividad del 1% del sector agropecuario en las cabeceras municipales (el 99% está en la muestra rural), se decide incluirlo en la rama de Industria Manufacturera por razones de reserva estadística.

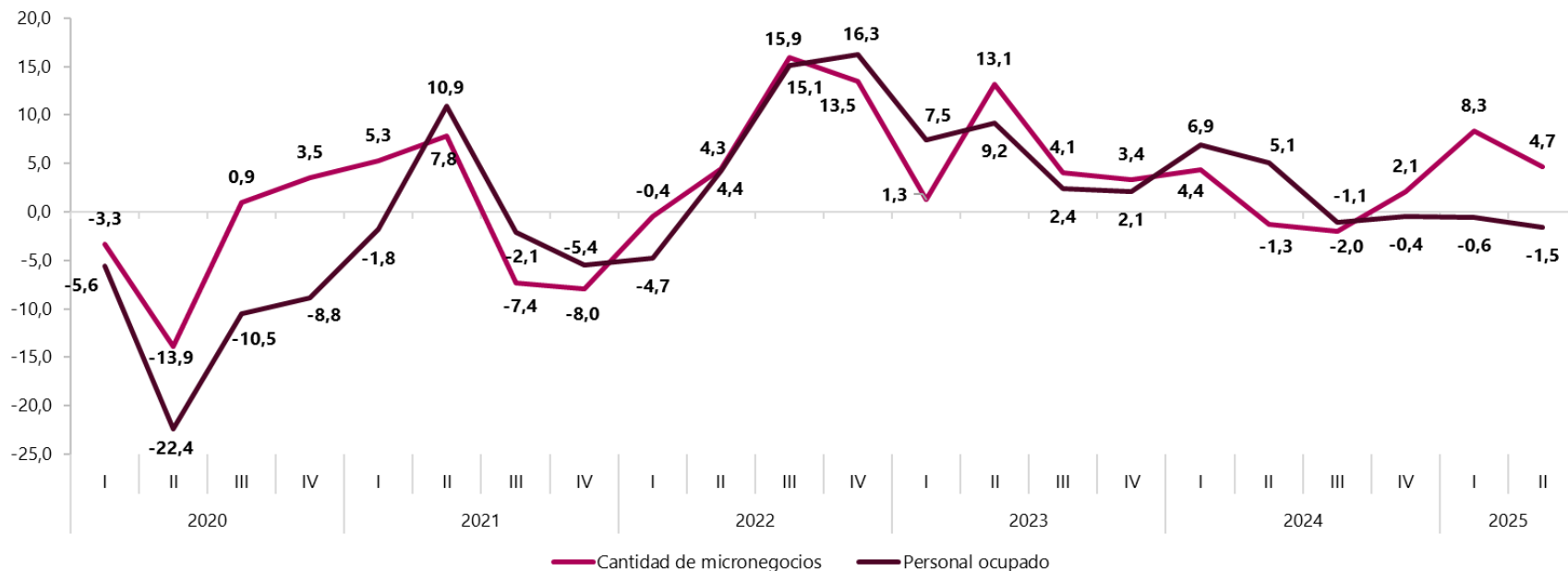
Fuente: DANE, EMICRON



Variación anual de la cantidad de micronegocios y personal ocupado

24 Ciudades

I Trimestre 2020 – II Trimestre 2025^p



p: preliminar.

p.p.: puntos porcentuales.

Nota: el dominio 24 Ciudades no incluye los departamentos de Amazonas, Arauca, Casanare, Guainía, Guaviare, Putumayo, Vaupés y Vichada.

- Datos expandidos con proyecciones de población elaboradas con base en los resultados del Censo 2018.

- La suma de las variaciones y de las contribuciones pueden diferir ligeramente del total por efecto de redondeo.

- Debido a la suspensión del operativo de recolección en los centros poblados y rural disperso, se recalcula la serie histórica, incluyendo los resultados únicamente de las 24 ciudades.

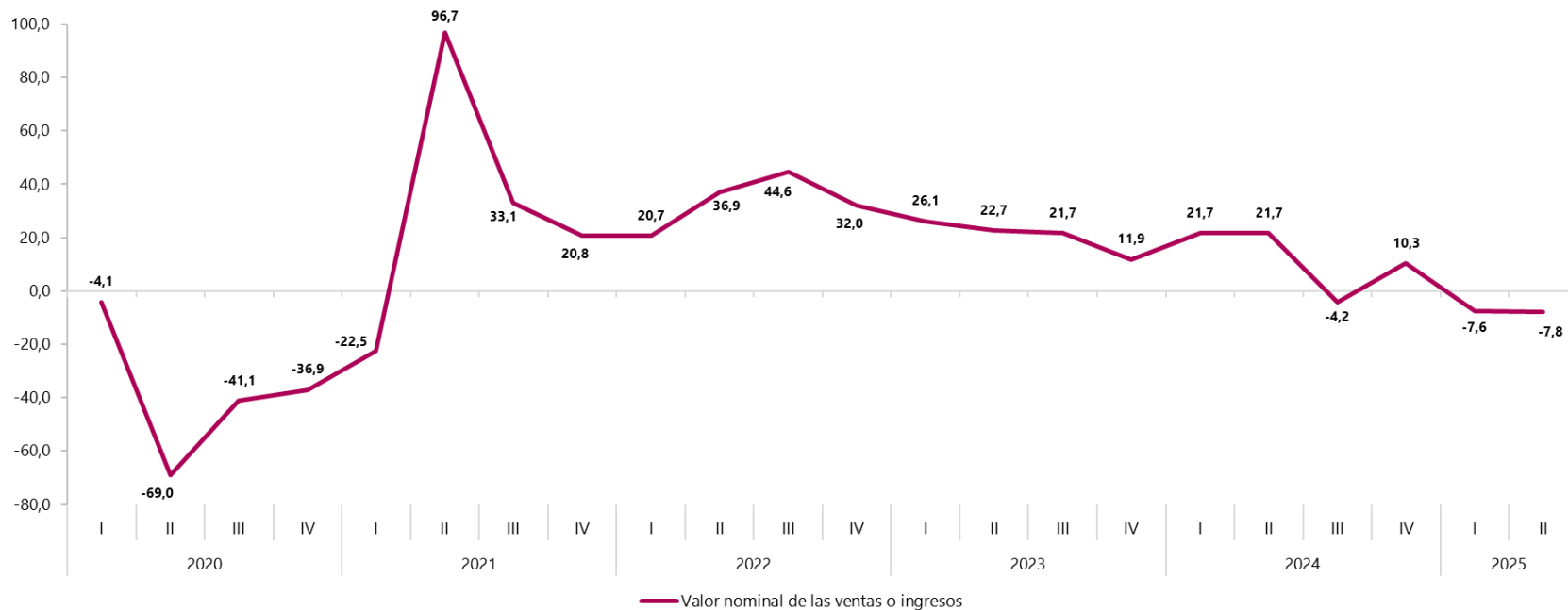
- Debido a la baja representatividad del 1% del sector agropecuario en las cabeceras municipales (el 99% está en la muestra rural), se decide incluirlo en la rama de Industria Manufacturera por razones de reserva estadística.

Fuente: DANE, EMICRON

Variación anual de los ingresos nominales

24 Ciudades

I Trimestre 2020 – II Trimestre 2025^p



p: preliminar.

p.p.: puntos porcentuales.

Nota: el dominio 24 Ciudades no incluye los departamentos de Amazonas, Arauca, Casanare, Guainía, Guaviare, Putumayo, Vaupés y Vichada.

- Datos expandidos con proyecciones de población elaboradas con base en los resultados del Censo 2018.

- La suma de las variaciones y de las contribuciones pueden diferir ligeramente del total por efecto de redondeo.

- Debido a la suspensión del operativo de recolección en los centros poblados y rural disperso, se recalcula la serie histórica, incluyendo los resultados únicamente de las 24 ciudades.

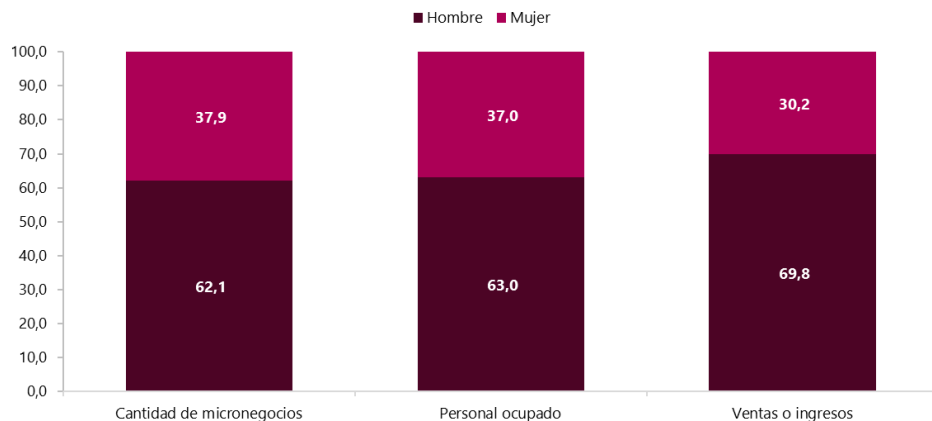
Fuente: DANE, EMICRON



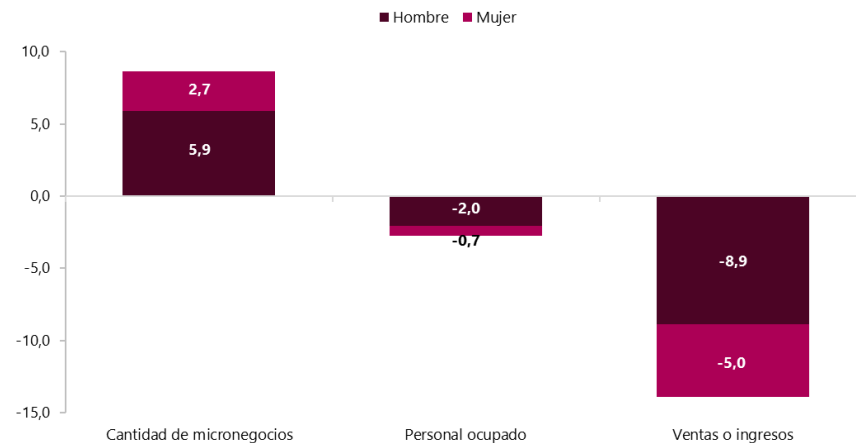
Porcentaje y variación anual de la cantidad de micronegocios, personal ocupado e ingresos nominales según sexo del(de la) propietario(a)

24 Ciudades

II Trimestre(2025p/2024)



Porcentaje según sexo II trim 2025 (%)



Variación anual (%)

p: preliminar.

p.p.: puntos porcentuales.

Nota: el dominio 24 Ciudades no incluye los departamentos de Amazonas, Arauca, Casanare, Guainía, Guaviare, Putumayo, Vaupés y Vichada.

- Datos expandidos con proyecciones de población elaboradas con base en los resultados del Censo 2018.

- La suma de las variaciones y de las contribuciones pueden diferir ligeramente del total por efecto de redondeo.

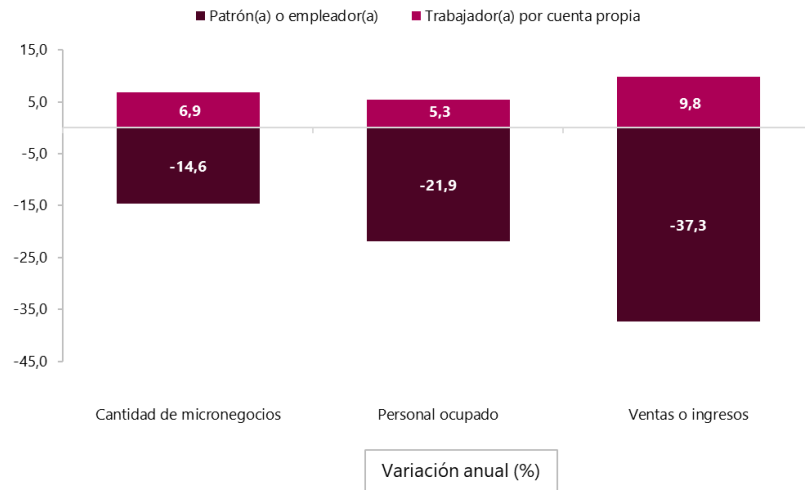
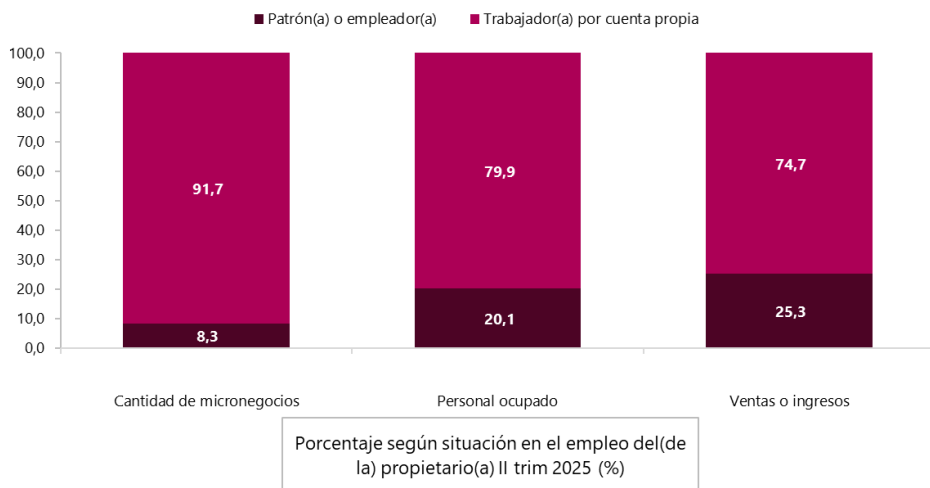
- Debido a la suspensión del operativo de recolección en los centros poblados y rural disperso, se recalcula la serie histórica, incluyendo los resultados únicamente de las 24 ciudades.

Fuente: DANE, EMICRON

Porcentaje y variación anual de la cantidad de micronegocios, personal ocupado e ingresos nominales según situación en el empleo del(de la) propietario(a)

24 Ciudades

II Trimestre(2025p/2024)



p: preliminar.

p.p.: puntos porcentuales.

Nota: el dominio 24 Ciudades no incluye los departamentos de Amazonas, Arauca, Casanare, Guainía, Guaviare, Putumayo, Vaupés y Vichada.

- Datos expandidos con proyecciones de población elaboradas con base en los resultados del Censo 2018.

- La suma de las variaciones y de las contribuciones pueden diferir ligeramente del total por efecto de redondeo.

- Debido a la suspensión del operativo de recolección en los centros poblados y rural disperso, se recalcula la serie histórica, incluyendo los resultados únicamente de las 24 ciudades.

Fuente: DANE, EMICRON



Encuesta de Micronegocios

II Trimestre 2025

Agosto 2025

