



DANE

Encuesta de Micronegocios

Año 2022

Sector construcción –
Énfasis mejoramiento vivienda
Total nacional

Junio 2026





Agradecimientos especiales

El **Ministerio de Vivienda, Ciudad y Territorio** y el **DANE**, mediante un trabajo articulado, han producido estadísticas del **sector construcción con énfasis en mejoramiento de vivienda**, basadas en la Encuesta de Micronegocios (EMICRON).

Este esfuerzo interinstitucional **fortalece la información sectorial, visibiliza la Economía Popular y reconoce el aporte de maestros de obra, cuadrillas independientes y pequeños contratistas al tejido social y económico del país.**

La caracterización técnica de estos micronegocios aporta insumos clave para el diseño de programas de inclusión financiera, capacitación y fomento, y contribuye a una estimación más precisa del PIB, garantizando que el crecimiento del sector se traduzca en bienestar y justicia económica para todos.



**Ministerio de
Vivienda, Ciudad y Territorio**





Contenido

1. Ficha y notas metodológicas de la Encuesta de Micronegocios

2. Resultados Total Nacional

Sector

Módulo



Ficha y notas metodológicas

Encuesta de micronegocios –
EMICRON del sector de la
construcción

Junio 2026





Objetivo general

Proporcionar información estadística sobre la estructura y evolución de las principales variables económicas de los micronegocios en sectores



Objetivos específicos



- Complementar encuestas coyunturales mensuales Encuesta Mensual Manufacturera con Enfoque Territorial (EMMET), Encuesta Mensual de Comercio (EMC) y Encuesta Mensual de Servicios (EMS)
- Apoyar cálculo del PIB, cuentas anuales, matriz empleo y Economía no observada
- Proveer estadísticas e indicadores sobre el comportamiento de los micronegocios



Unidad de observación

El(la) propietario(a) del micronegocio con una unidad económica con máximo nueve (9) personas ocupadas, que desarrolla una actividad productiva de bienes o servicios, con el objeto de obtener un ingreso, actuando en calidad de propietario o arrendatario de los medios de producción

Características de los micronegocios

Los dueños(as) de micronegocios son:



- Propietarios(as) o poseedores(as) de los medios de producción con los cuales desarrollan su actividad económica
- Prestan servicios técnicos o profesionales, siempre y cuando no sean subordinados(as)
- Responsables de la deuda u obligación contraída en el proceso de producción, comercialización o prestación del servicio que genera los ingresos
- Buscan su clientela o son responsables de ello

Los micronegocios pueden ser operados por una sola persona

Resumen metodológico



Población objetivo

Personas empleadoras y trabajadoras por cuenta propia con micronegocios de **hasta 9 ocupados**



Periodo de referencia

Año 2022



Período de recolección

Febrero 2022 – Enero 2023



Aspectos operativos

1. Identificación vía GEIH potenciales empresarios
2. Entrevista directa con formulario EMICRON



Tamaño de la muestra

5.930 micronegocios de la construcción con información completa



Cobertura geográfica

- Total nacional*
- Sin cobertura: Amazonas, Arauca, Casanare, Guainía, Guaviare, Putumayo, Vaupés y Vichada



Alcance temático

- Actividades según CIIU Rev. 4 A.C.
- Se excluyen: energía, agua, transporte aéreo, finanzas, defensa, hogares individuales en calidad de empleadores

Periodo de recolección de la GEIH, periodos de recolección y de referencia de la EMICRON

Periodo de recolección de la GEIH

- **De Diciembre 2021**
- **A Noviembre 2022**

Periodo de recolección de la EMICRON

- **De Febrero 2022**
- **A Enero 2023**

Periodo de referencia de la EMICRON

- **De Enero 2022**
- **A Diciembre 2022**

Módulo de micronegocios de la GEIH

Pregunta	Descripción de variable	Valores
P1	...¿en su trabajo o actividad usted tiene un jefe o superior inmediato?	1. Sí 2. No
P2	Entonces, ¿... se dedica a un negocio o actividad por su cuenta?	1. Sí 2. No
P3	Además de su fuerza de trabajo, ¿usted es el propietario o toma en alquiler algún medio (por ejemplo: maquinaria, equipo, materiales, muebles, vehículos, herramientas, mercancía, etc.,) para el desarrollo de su actividad?	1. Sí 2. No
P4	¿Usted es el propietario de los productos fabricados o comercializados, o de los servicios que suministra?	1. Sí 2. No
P5	La actividad económica, negocio o empresa donde trabaja es propiedad de:	1.... es el único dueño 2. Dos (2) o más personas de este hogar 3. Una sola persona de este hogar y personas de otros hogares 4. Varias personas de este hogar y personas de otros hogares
P6	¿La información de esta actividad económica, negocio o actividad ya fue registrada?	1. Sí 2. No
P7	¿Cuál fue el valor de las ventas o ingresos totales de su actividad, negocio, profesión o finca, el mes pasado?	Valor

Protocolo selección de la muestra



Criterio de inclusión fuerte	Criterio de inclusión flexible
Empleadores(as) o patrones(as) en el primer empleo que por definición explotan una unidad económica; además, su negocio tiene máximo 10 personas ocupadas.	Trabajadores(as) por cuenta propia en el primer empleo que trabajan en empresas con máximo 10 personas ocupadas, que afirman tener un jefe y ser propietarios(as) de los medios de producción para el desarrollo de su actividad.
Empleadores(as) o patrones(as) en el segundo empleo que por definición explotan una unidad económica; además, su negocio tiene máximo 10 personas ocupadas.	Trabajadores(as) por cuenta propia en el primer empleo que trabajan en empresas con máximo 10 personas ocupadas y que afirman tener un negocio en el módulo de Ocupados de la GEIH.
Trabajadores(as) por cuenta propia en el primer y segundo empleos que afirman no tener un jefe, tener un negocio y ser propietario(a) de los medios de producción para el desarrollo de su actividad.	

Nota: en la muestra se seleccionan los trabajadores independientes en empresas con máximo 10 personas ocupadas, de acuerdo con los rangos de ocupados que maneja la GEIH; sin embargo, en la EMICRON solo se analizan a los trabajadores independientes en empresas con máximo 9 personas ocupadas.

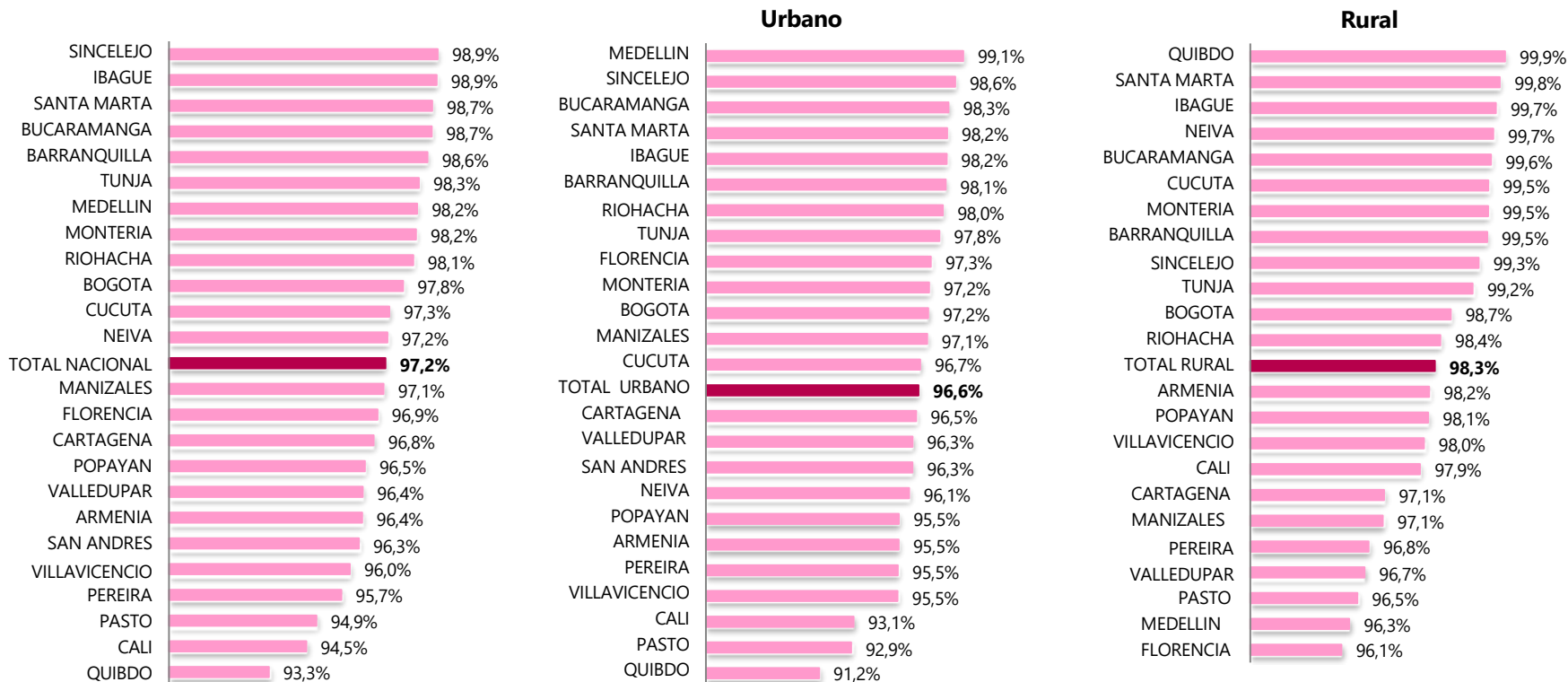
Fuente: DANE, GEIH – EMICRON.



Cobertura en personas

Encuesta de micronegocios - EMICRON

2022



Estructura del formulario

1. Identificación vivienda- hogar- persona

- Identificación.
- Control de calidad de la calidad.

2. Identificación del micronegocio

- Clasificación del negocio por tipo de propietario.
- Tamaño del negocio.
- Identificación (nombre comercial, razón social, dirección, teléfono de contacto).

3. Emprendimiento

- ¿Quién creó o constituyó el negocio?
- Motivo principal para iniciar el negocio.
- Tiempo de funcionamiento.
- Fuente de financiación para creación del negocio.

4. Sitio o ubicación

- Ubicación del negocio (vivienda, local, oficina ambulante, puerta a puerta, en vehículo)
- Propiedad del emplazamiento.
- Cantidad de establecimientos.

5. Personal ocupado

- Pagos de sueldos y salarios, salud y pensión.
- Pagos de prestaciones sociales, ARL.
- Personal promedio ocupado por sexo, tipo de contratación.
- Antigüedad del personal ocupado en el negocio.

6. Características del micronegocio

- Registro Único Tributario.
- Cámara de Comercio.
- Tipo de Registros Contables.

Estructura del formulario

7. Tecnologías de la información y las comunicaciones - TIC

- Uso de las TIC.
- Presencia en página web – redes sociales.
- Actividades y servicios utilizados.

8. Costos, gastos y activos

- Costo de mercancía vendida.
- Costo de insumos para la prestación del servicio.
- Costo materia prima, materiales, y empaques.
- Costos de producción agrícola.
- Gastos mensuales.
- Compra o adquisición de activos.

9. Ventas o ingresos

- Ventas o ingresos del mes anterior.
- Ventas o ingresos del mismo mes del año anterior.
- Promedio mensual de las ventas.
- Ganancia.

10. Inclusión financiera

- Formas de pago aceptadas.
- Solicitud de crédito en el año anterior.
- Entidad a la que solicitó el crédito.
- Ahorro en el año anterior.
- Formas de ahorro en el año anterior.

11. Capital social

- Participación en organizaciones.
- Servicios recibidos de las organizaciones.



Resultados generales

Total nacional – Sector Construcción
2022

Junio 2026

¿A qué se dedican los micronegocios de construcción en el país?



Construcción y remodelación de viviendas, casas, para uso residencial



Trabajos de electricidad



Trabajos de pintura y terminación de muros y pisos



Otros trabajos de terminación y acabado



Otros (1)

(1) Incluye: Demolición y preparación de terreno, Construcción y remodelación de edificaciones para uso no residencial (oficinas, hospitales, hoteles, etc.), Carreteras, calles, puentes, alcantarillado, otras instalaciones, Instalaciones hidráulicas y trabajos conexos, Trabajos de instalación de equipos, Otros trabajos de acondicionamiento (gas natural), Instalación de vidrios y ventanas y Otras actividades de construcción y demolición.

Cantidad de Micronegocios en la construcción en el país 2022



Total nacional



Total ocupados
20,0 millones

GEIH (Dic 21 – Nov 22)



Trabajadores por cuenta propia
9,3 millones



Micronegocios por cuenta propia
4,6 millones



Micronegocios en la construcción por cuenta propia
256,2 mil



Patrones o empleadores
0,6 millones



Micronegocios de empleadores
0,5 millones



Micronegocios en la construcción de empleadores
51,5 mil



Resto de ocupados
12,1 millones

EMICRON (Ene 22 – Dic 22)

Fuente: DANE, GEIH – EMICRON

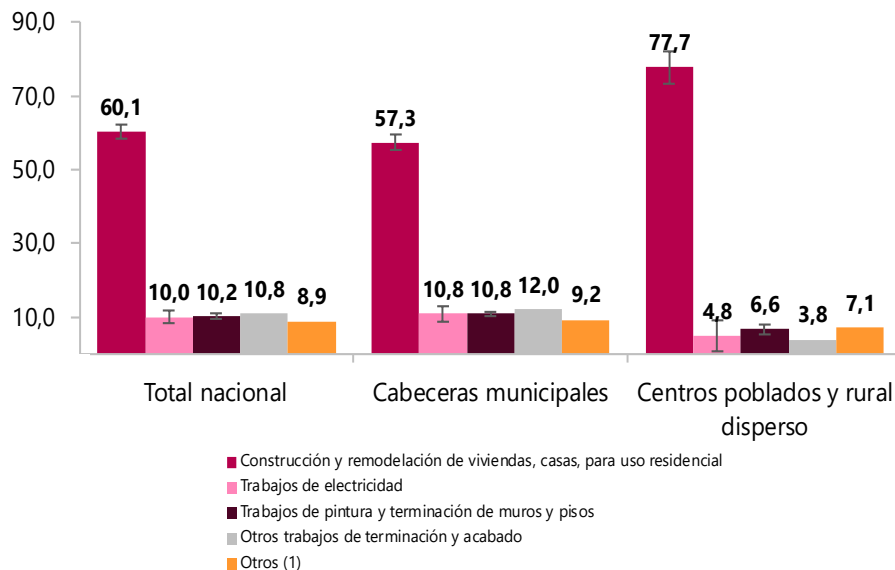
- Cálculos con las proyecciones del CNPV 2018.
- El dominio total nacional no incluye la población de los departamentos de Amazonas, Arauca, Casanare, Guainía, Guaviare, Putumayo, Vaupés y Vichada.

Total Micronegocios en la construcción 307,8 mil



Distribución de micronegocios del sector de la construcción, por dominio geográfico, según actividad económica (porcentaje)

Total nacional
2022



Fuente: DANE, EMICRON.

Nota: el dominio Total nacional no incluye los departamentos de Amazonas, Arauca, Casanare, Guainía, Guaviare, Putumayo, Vaupés y Vichada

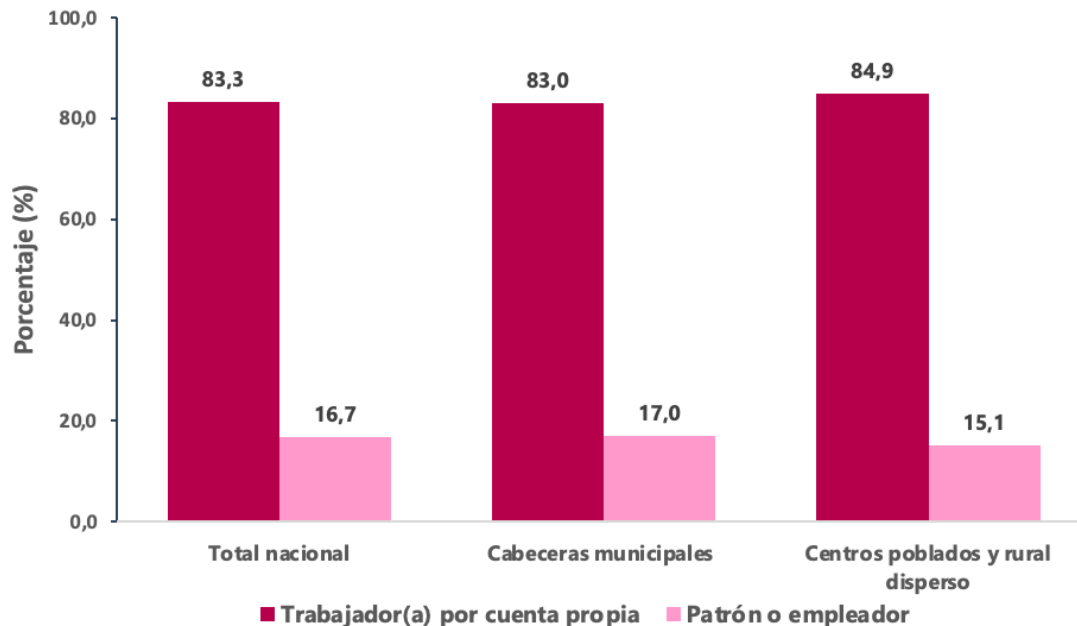
Nota: Datos expandidos con proyecciones de población elaboradas con base en los resultados del Censo 2018.

Nota: Universo: micronegocios del sector construcción que respondieron la pregunta P4039 (primera del módulo de construcción, sobre la actividad de referencia), excluyendo la opción 3 (construcción y remodelación de edificación para uso no residencial: oficinas, hospitales, hoteles), e incluyendo únicamente las ramas CIU 41 (Construcción de edificios), 42 (Obras de ingeniería civil) y 43 (Actividades especializadas para la construcción de edificios y obras de ingeniería civil).

(1) Incluye: Demolición y preparación de terreno; Carreteras, calles, puentes, alcantarillado, otras instalaciones; Instalaciones hidráulicas y trabajos conexos; Trabajos de instalación de equipos; Otros trabajos de acondicionamiento; Instalación de vidrios y ventanas; Otras actividades de construcción y demolición.

Distribución de micronegocios del sector de la construcción, por dominio geográfico, según situación en el empleo del propietario

Total nacional
2022



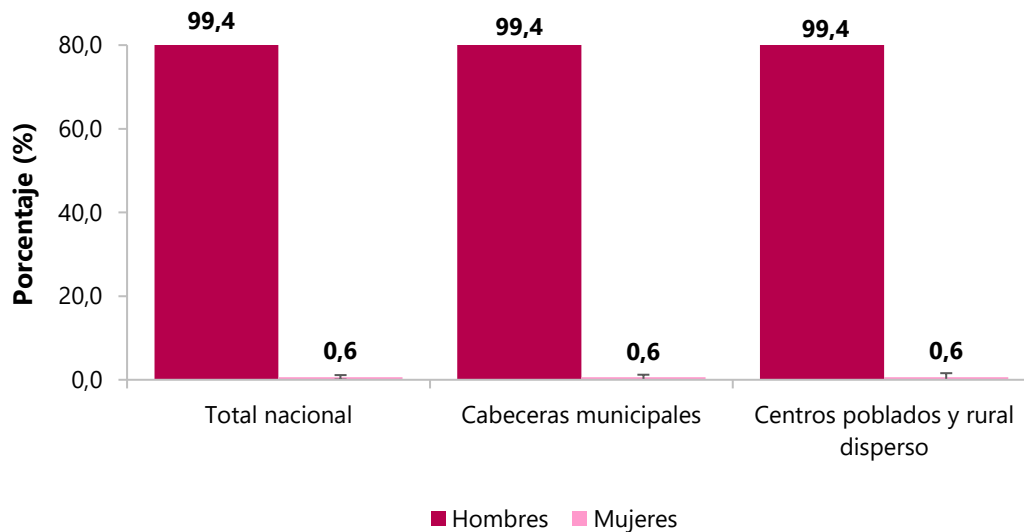
Fuente: DANE, EMICRON.

Nota: el dominio Total nacional no incluye los departamentos de Amazonas, Arauca, Casanare, Guainía, Guaviare, Putumayo, Vaupés y Vichada

Nota: Datos expandidos con proyecciones de población elaboradas con base en los resultados del Censo 2018.

Distribución de propietarios de micronegocios del sector de la construcción, por dominio geográfico, según sexo del propietario(a)

Total nacional
2022



Fuente: DANE, EMICRON.

Nota: el dominio Total nacional no incluye los departamentos de Amazonas, Arauca, Casanare, Guainía, Guaviare, Putumayo, Vaupés y Vichada

Nota: Datos expandidos con proyecciones de población elaboradas con base en los resultados del Censo 2018.



Personal ocupado

Total nacional – Sector Construcción
2022

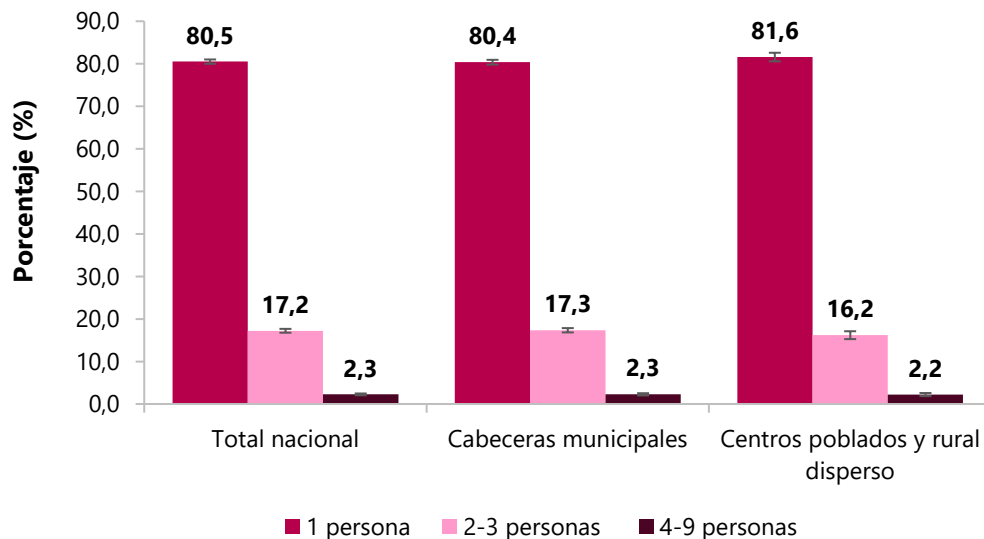
Junio 2026





Distribución de micronegocios del sector de la construcción, por dominio geográfico, según rango de personal ocupado

Total nacional
2022



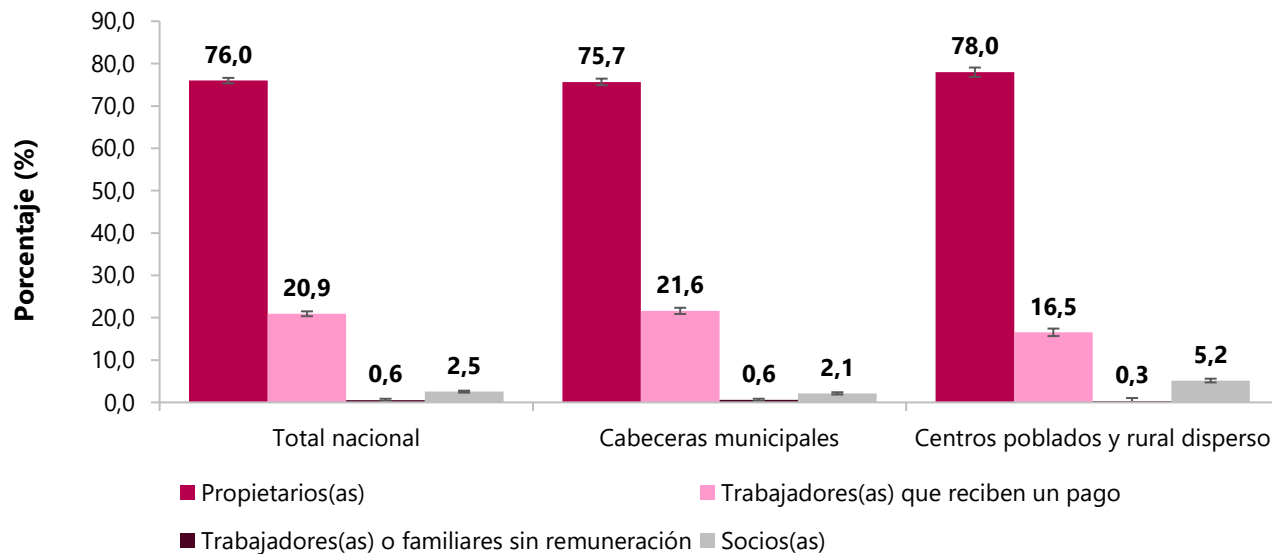
Fuente: DANE, EMICRON.

Nota: el dominio Total nacional no incluye los departamentos de Amazonas, Arauca, Casanare, Guainía, Guaviare, Putumayo, Vaupés y Vichada

Nota: Datos expandidos con proyecciones de población elaboradas con base en los resultados del Censo 2018.

Distribución del personal ocupado en los micronegocios del sector de la construcción, por dominio geográfico, según tipo de vínculo

Total nacional
2022



Fuente: DANE, EMICRON.

Nota: el dominio Total nacional no incluye los departamentos de Amazonas, Arauca, Casanare, Guainía, Guaviare, Putumayo, Vaupés y Vichada

Nota: Datos expandidos con proyecciones de población elaboradas con base en los resultados del Censo 2018.



Informalidad Empresarial

Total nacional – Sector Construcción
2022

Junio 2026



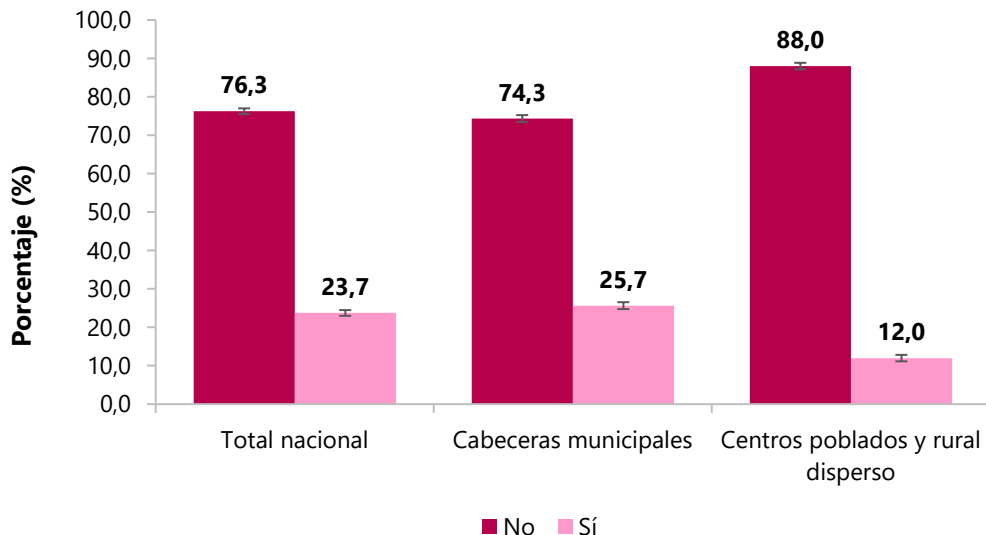
Dimensiones de la informalidad empresarial (CONPES 3956)



El CONPES excluye a las actividades productivas de subsistencia, entendidas como trabajadores por cuenta sin un emplazamiento fijo.

Distribución de la cantidad de micronegocios del sector de la construcción, por dominio geográfico, según tenencia de Registro Único Tributario – RUT

Total nacional
2022



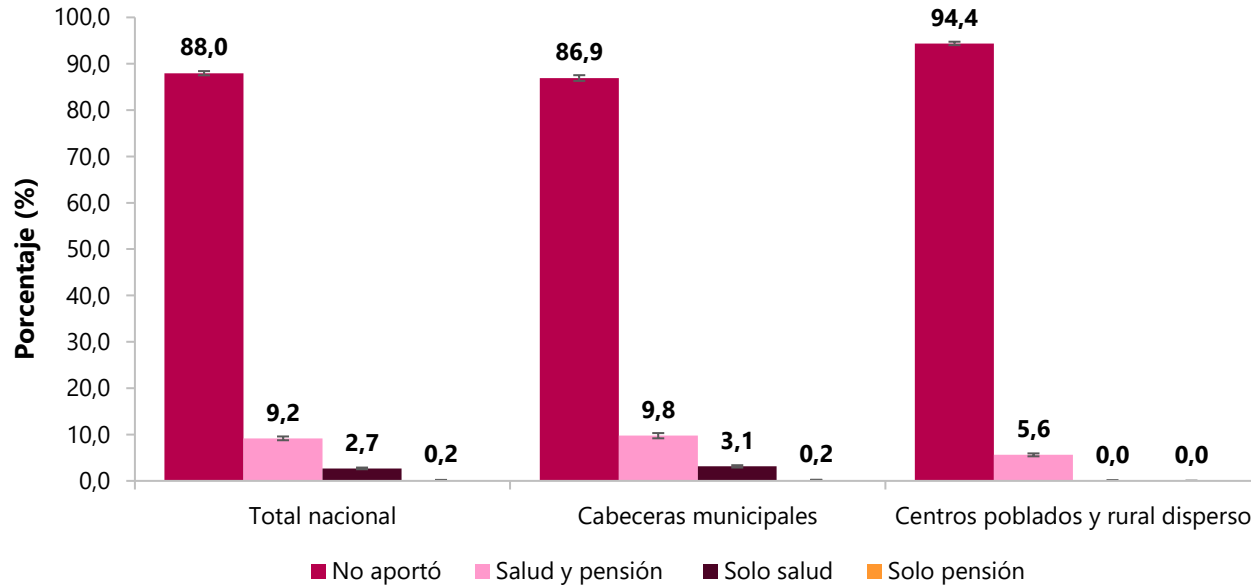
Fuente: DANE, EMICRON.

Nota: el dominio Total nacional no incluye los departamentos de Amazonas, Arauca, Casanare, Guainía, Guaviare, Putumayo, Vaupés y Vichada

Nota: Datos expandidos con proyecciones de población elaboradas con base en los resultados del Censo 2018.

Distribución de propietarios(as) de micronegocios del sector de la construcción, por dominio geográfico, según aportes a salud y pensión

Total nacional
2022



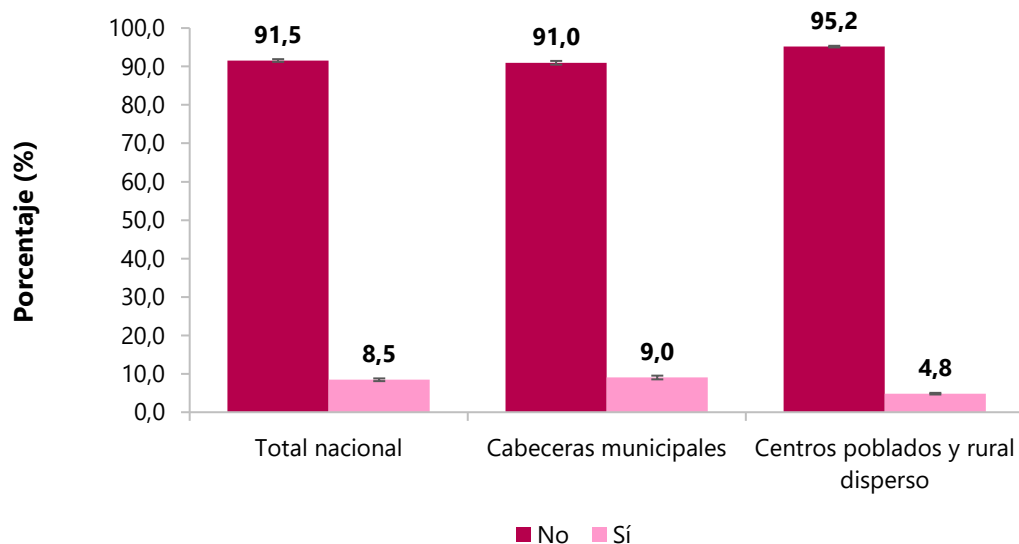
Fuente: DANE, EMICRON.

Nota: el dominio Total nacional no incluye los departamentos de Amazonas, Arauca, Casanare, Guainía, Guaviare, Putumayo, Vaupés y Vichada

Nota: Datos expandidos con proyecciones de población elaboradas con base en los resultados del Censo 2018.

Distribución de la cantidad de propietarios(as) de micronegocios del sector de la construcción, por dominio geográfico según aportes a las administradoras de riesgos laborales ARL

Total nacional
2022



Fuente: DANE, EMICRON.

Nota: el dominio Total nacional no incluye los departamentos de Amazonas, Arauca, Casanare, Guainía, Guaviare, Putumayo, Vaupés y Vichada

Nota: Datos expandidos con proyecciones de población elaboradas con base en los resultados del Censo 2018.

Distribución de la cantidad de micronegocios del sector de la construcción, por dominio geográfico, según tipo de registro contable

**Total nacional
2022**

Registro contable	Total	Cabeceras municipales	Centros poblados y rural disperso
	Porcentaje	Porcentaje	Porcentaje
Balance general o P y G	1,5	1,6	0,5
Libro de registro diario de operaciones	0,9	1,1	0,0
Otro tipo de cuentas (1)	17,7	18,5	13,1
Informes financieros	0,1	0,1	0,2
No lleva registro	79,7	78,7	85,3
Total	100,0	100,0	100,0

Fuente: DANE, EMICRON.

(1) Incluye: libreta, cuaderno, Excel, caja registradora.

Nota: el dominio Total nacional no incluye los departamentos de Amazonas, Arauca, Casanare, Guainía, Guaviare, Putumayo, Vaupés y Vichada

Nota: Datos expandidos con proyecciones de población elaboradas con base en los resultados del Censo 2018.



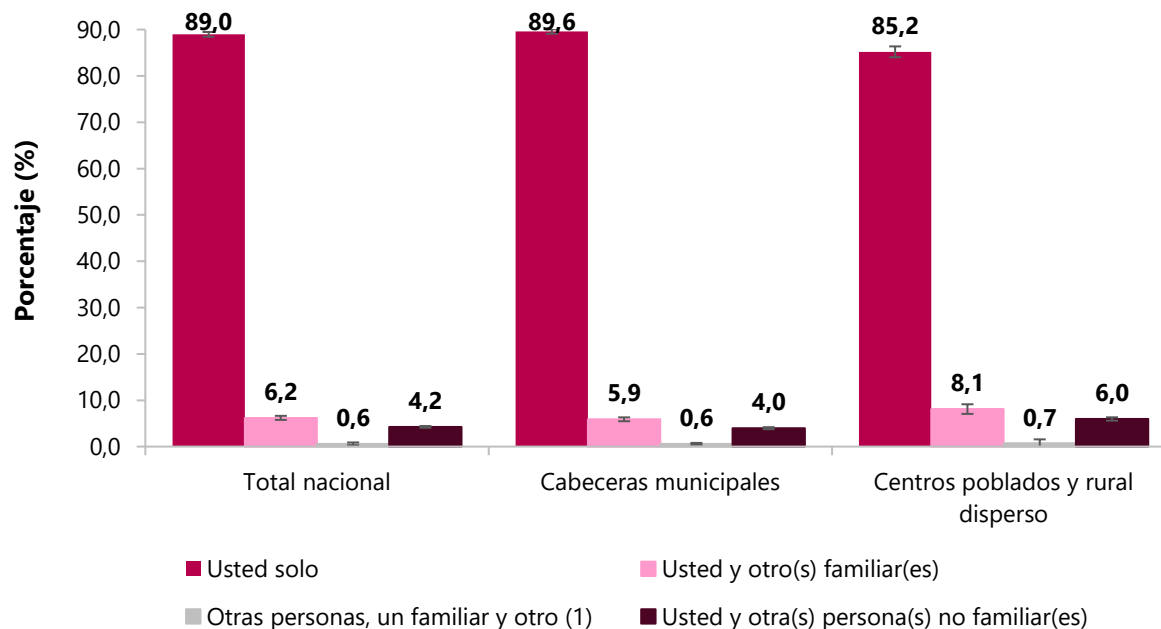
Emprendimiento

Total nacional – Sector Construcción
2022

Junio 2026

Distribución de la cantidad de micronegocios del sector de la construcción, por dominio geográfico, según quién creó o constituyó el negocio

Total nacional
2022



Fuente: DANE, EMICRON.

(1) Incluye: empresa, comunidad, ONG.

Nota: el dominio Total nacional no incluye los departamentos de Amazonas, Arauca, Casanare, Guainía, Guaviare, Putumayo, Vaupés y Vichada

Nota: Datos expandidos con proyecciones de población elaboradas con base en los resultados del Censo 2018.

Distribución de la cantidad de micronegocios del sector de la construcción, por dominio geográfico, según motivo principal para la creación o constitución del negocio

Total nacional
2022

Motivo principal para la creación o constitución del negocio	Total	Cabeceras municipales	Centros poblados y rural disperso
	Porcentaje	Porcentaje	Porcentaje
No tiene otra alternativa de ingresos	40,7	39,9	45,6
Lo identificó como una oportunidad de negocio en el mercado	20,1	20,1	20,2
Por tradición familiar o lo heredó	6,9	6,9	6,8
Para complementar el ingreso familiar o mejorar el ingreso	2,8	2,9	2,3
Para ejercer su oficio, carrera o profesión	26,0	27,0	19,5
No tenía la experiencia requerida, la escolaridad o capacitación para un empleo	3,2	2,8	5,6
Otro (1)	0,2	0,3	0,1
Total	100,0	100,0	100,0

Fuente: DANE, EMICRON.

(1) Incluye: administrar horarios, gusto, ejercer actividades del hogar, desplazamiento, búsqueda de independencia.

Nota: el dominio Total nacional no incluye los departamentos de Amazonas, Arauca, Casanare, Guainía, Guaviare, Putumayo, Vaupés y Vichada

Nota: Datos expandidos con proyecciones de población elaboradas con base en los resultados del Censo 2018.



Distribución de la cantidad de micronegocios del sector de la construcción, por dominio geográfico, según tiempo de funcionamiento

Total nacional
2022

Tiempo de funcionamiento	Total	Cabeceras municipales	Centros poblados y rural disperso
	Porcentaje	Porcentaje	Porcentaje
Menos de un año	3,6	3,2	5,7
De 1 a menos de 3 años	7,2	7,2	7,0
De 3 a menos de 5 años Conteo	8,5	8,1	10,7
De 5 a menos de 10 años Conteo	16,4	16,4	16,9
10 años y más Conteo	64,3	65,0	59,7
Total	100,0	100,0	100,0

Fuente: DANE, EMICRON.

Nota: el dominio Total nacional no incluye los departamentos de Amazonas, Arauca, Casanare, Guainía, Guaviare, Putumayo, Vaupés y Vichada

Nota: Datos expandidos con proyecciones de población elaboradas con base en los resultados del Censo 2018.



Distribución de la cantidad de micronegocios del sector de la construcción, por dominio geográfico, según fuente de recursos para la creación o constitución del negocio

Total nacional
2022

Fuente de recursos para la creación o constitución del negocio	Total	Cabeceras municipales	Centros poblados y rural disperso
	Porcentaje	Porcentaje	Porcentaje
Ahorros personales	64,6	64,7	64,0
No requirió financiación	25,8	25,6	27,6
Préstamos familiares	5,7	5,7	5,6
Préstamos bancarios	2,9	3,0	2,3
Prestamistas	0,6	0,7	0,4
Capital semilla, No sabe, Otro (1)	0,4	0,5	0,2
Total	100,0	100,0	100,0

Fuente: DANE, EMICRON.

(1) Otro incluye: donación (familiar u otros), préstamo amigo, herencia, ahorro familiar, crédito de proveedores, indemnización.

Nota: el dominio Total nacional no incluye los departamentos de Amazonas, Arauca, Casanare, Guainía, Guaviare, Putumayo, Vaupés y Vichada

Nota: Datos expandidos con proyecciones de población elaboradas con base en los resultados del Censo 2018.



TIC

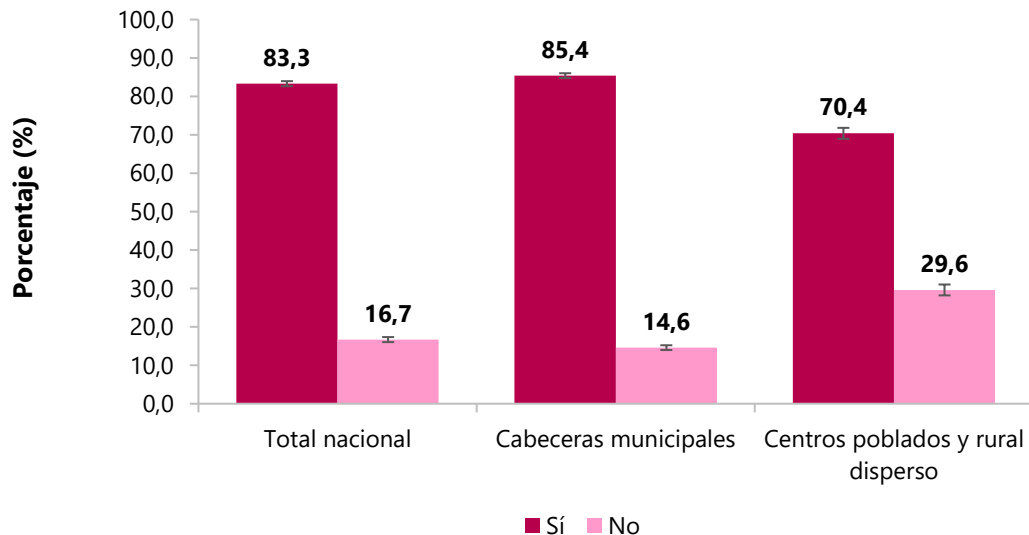
Total nacional – Sector Construcción
2022

Junio 2026



Distribución de la cantidad de micronegocios del sector de la construcción, por dominio geográfico, según uso del teléfono móvil celular

Total nacional
2022



Fuente: DANE, EMICRON.

Nota: el dominio Total nacional no incluye los departamentos de Amazonas, Arauca, Casanare, Guainía, Guaviare, Putumayo, Vaupés y Vichada

Nota: Datos expandidos con proyecciones de población elaboradas con base en los resultados del Censo 2018.

- Teléfonos celulares utilizados por el personal ocupado del micronegocio.



Inclusión financiera

Total nacional – Sector Construcción
2022

Junio 2026





Distribución de la cantidad de micronegocios del sector de la construcción, por dominio geográfico, según formas de pago aceptadas en su negocio

Total nacional
2022

Formas de pago aceptadas	Total	Cabeceras municipales	Centros poblados y rural disperso
	Porcentaje	Porcentaje	Porcentaje
Efectivo	98,6	98,5	99,3
Cheque	1,0	1,1	0,4
Transferencia bancaria, pagos por internet	24,5	26,7	11,4
Facturas, para ser pagadas por sus clientes a los 15, 30 o más días	0,8	0,8	1,1
Tarjeta débito	0,2	0,2	0,0
Tarjeta de crédito	0,2	0,2	0,0
Otro (1)	0,0	0,0	0,0

Fuente: DANE, EMICRON.

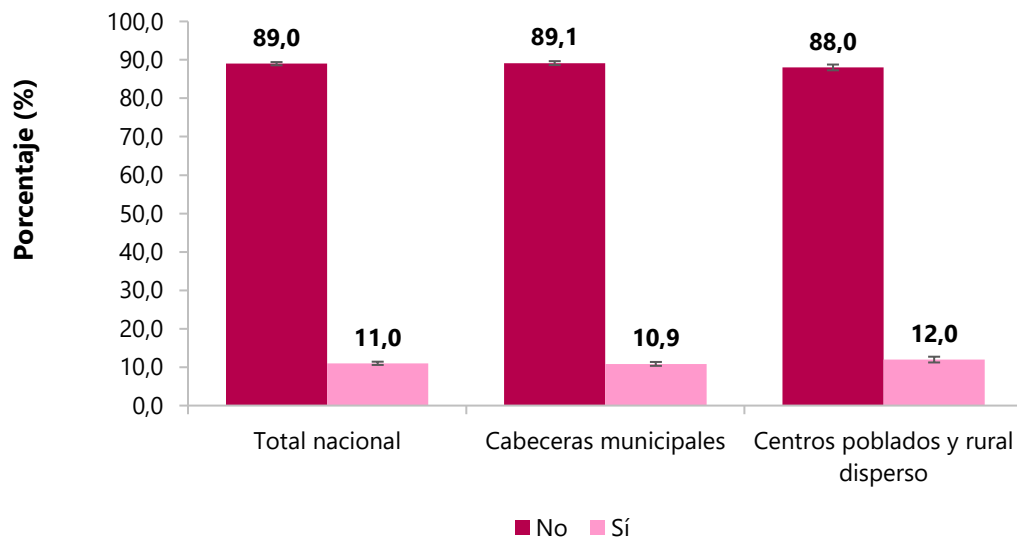
(1) Incluye: otros productos y servicios (trueque), criptomonedas.

Nota: el dominio Total nacional no incluye los departamentos de Amazonas, Arauca, Casanare, Guainía, Guaviare, Putumayo, Vaupés y Vichada

Nota: Datos expandidos con proyecciones de población elaboradas con base en los resultados del Censo 2018.

Distribución de la cantidad de micronegocios del sector de la construcción, por dominio geográfico, según solicitud de crédito en el año anterior (2021)

Total nacional
2022



Fuente: DANE, EMICRON.

Nota: el dominio Total nacional no incluye los departamentos de Amazonas, Arauca, Casanare, Guainía, Guaviare, Putumayo, Vaupés y Vichada

Nota: Datos expandidos con proyecciones de población elaboradas con base en los resultados del Censo 2018.



Distribución de la cantidad de micronegocios del sector de la construcción, por dominio geográfico, según razones para no solicitar crédito

Total nacional
2022

Razones para no solicitar crédito	Total	Cabeceras municipales	Centros poblados y rural disperso
	Porcentaje	Porcentaje	Porcentaje
No lo necesita	19,3	19,7	17,4
Miedo a las deudas - No le gusta endeudarse	48,0	47,6	50,5
No cumple los requisitos (garantías, codeudores, avales, fiadores)	21,4	20,8	25,3
Los intereses y comisiones son muy altos	4,5	4,7	3,0
Está reportado negativamente en Centrales de riesgo	4,7	5,1	2,0
Otro, ¿cuál? (1)	2,0	2,1	1,8
Total	100,0	100,0	100,0

Fuente: DANE, EMICRON.

(1) Incluye: tiene un crédito anterior, no sabe cómo solicitarlo.

Nota: el dominio Total nacional no incluye los departamentos de Amazonas, Arauca, Casanare, Guainía, Guaviare, Putumayo, Vaupés y Vichada

Nota: Datos expandidos con proyecciones de población elaboradas con base en los resultados del Censo 2018.

Distribución de la cantidad de micronegocios del sector de la construcción, por dominio geográfico, según tipo de entidad a la cual se solicitó el crédito

Total nacional
2022

Entidad a la cual se solicitó el crédito	Total	Cabeceras municipales	Centros poblados y rural disperso
	Porcentaje	Porcentaje	Porcentaje
Institución financiera regulada (bancos, cooperativas, compañías de financiamiento, etc.)	45,3	42,2	63,2
Prestamistas, gota a gota	29,0	33,1	6,0
Familiares o amigos	22,7	21,6	29,1
Entidades microcrediticias	1,4	1,3	1,7
Otro (1)	0,7	0,9	0,0
Crédito de proveedores	0,4	0,5	0,0
Casa de empeño	0,4	0,4	0,0
Total	100,0	100,0	100,0

Fuente: DANE, EMICRON.

(1) Incluye: comité de cafeteros, iglesia, cabildo.

Nota: el dominio Total nacional no incluye los departamentos de Amazonas, Arauca, Casanare, Guainía, Guaviare, Putumayo, Vaupés y Vichada

Nota: Datos expandidos con proyecciones de población elaboradas con base en los resultados del Censo 2018.



Módulo de construcción

Total nacional – Sector Construcción
2022

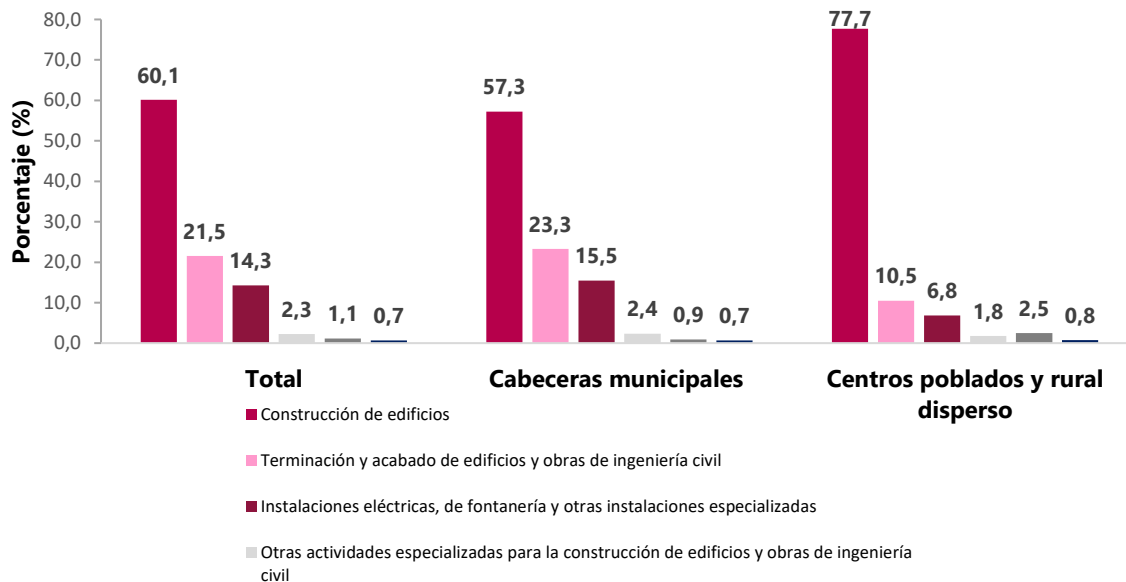
Junio 2026





Distribución de micronegocios del sector de la construcción, por dominio geográfico, según actividad económica - Módulo de construcción

Total nacional
2022



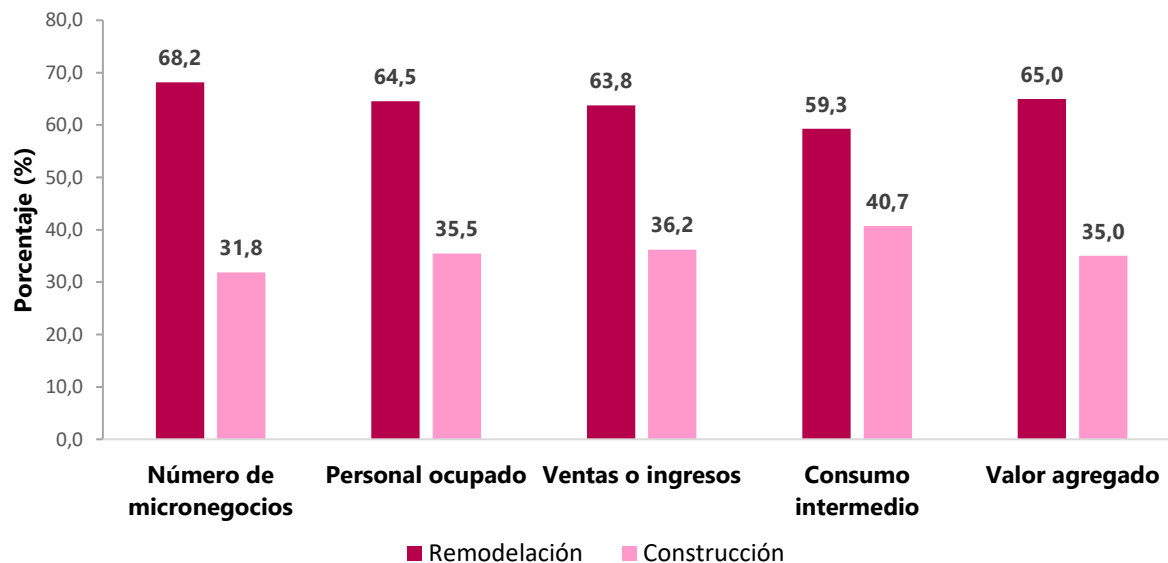
Fuente: DANE, EMICRON.

Nota: el dominio Total nacional no incluye los departamentos de Amazonas, Arauca, Casanare, Guainía, Guaviare, Putumayo, Vaupés y Vichada

Nota: Datos expandidos con proyecciones de población elaboradas con base en los resultados del Censo 2018.

Distribución de los micronegocios del sector de la construcción, por principales variables, según el tipo de obra que realiza - Módulo de construcción

Total nacional
2022



Fuente: DANE, EMICRON.

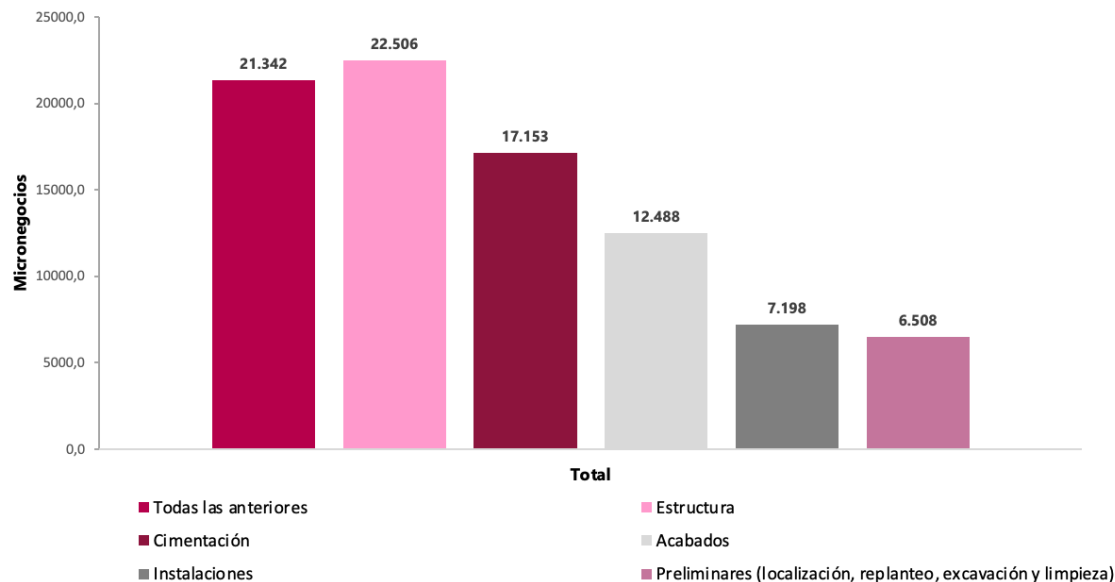
Nota: el dominio Total nacional no incluye los departamentos de Amazonas, Arauca, Casanare, Guainía, Guaviare, Putumayo, Vaupés y Vichada

Nota: Datos expandidos con proyecciones de población elaboradas con base en los resultados del Censo 2018.



Distribución de los micronegocios del sector de la construcción, según las etapas de la obra a cargo del propietario en su actividad principal - Módulo de construcción

Total nacional
2022



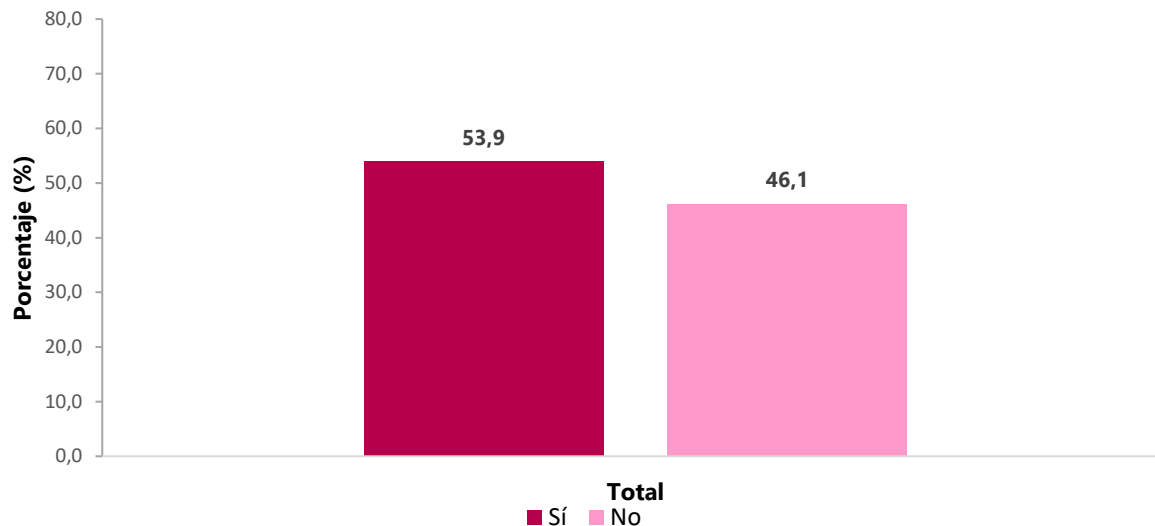
Fuente: DANE, EMICRON.

Nota: el dominio Total nacional no incluye los departamentos de Amazonas, Arauca, Casanare, Guainía, Guaviare, Putumayo, Vaupés y Vichada

Nota: Datos expandidos con proyecciones de población elaboradas con base en los resultados del Censo 2018.

Distribución de micronegocios del sector de la construcción, según condición de responsabilidad total en la remodelación de la vivienda o edificación - Módulo de construcción

Total nacional
2022



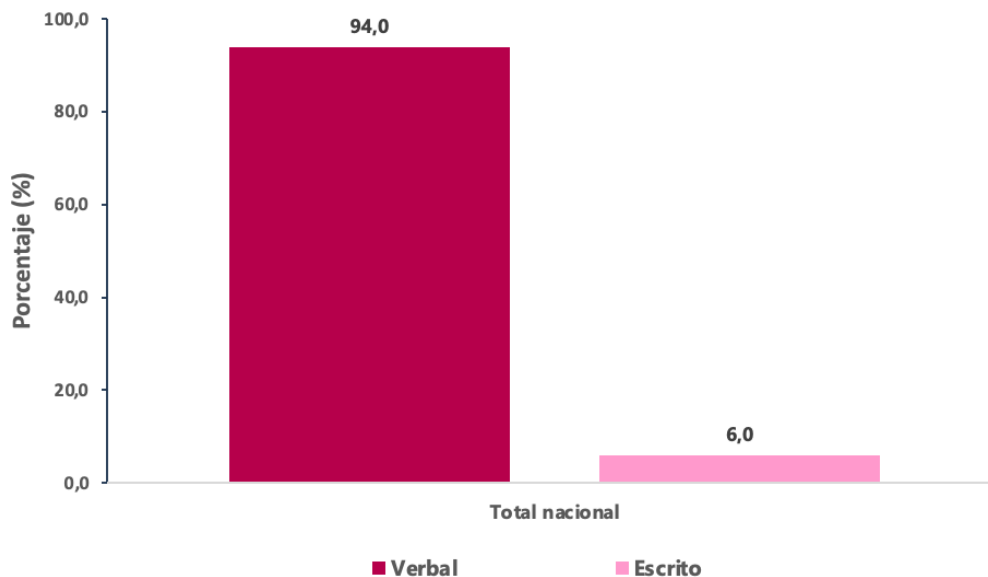
Fuente: DANE, EMICRON.

Nota: el dominio Total nacional no incluye los departamentos de Amazonas, Arauca, Casanare, Guainía, Guaviare, Putumayo, Vaupés y Vichada

Nota: Datos expandidos con proyecciones de población elaboradas con base en los resultados del Censo 2018.

Distribución de micronegocios del sector de la construcción, según el tipo de contrato - Módulo de construcción

Total nacional
2022



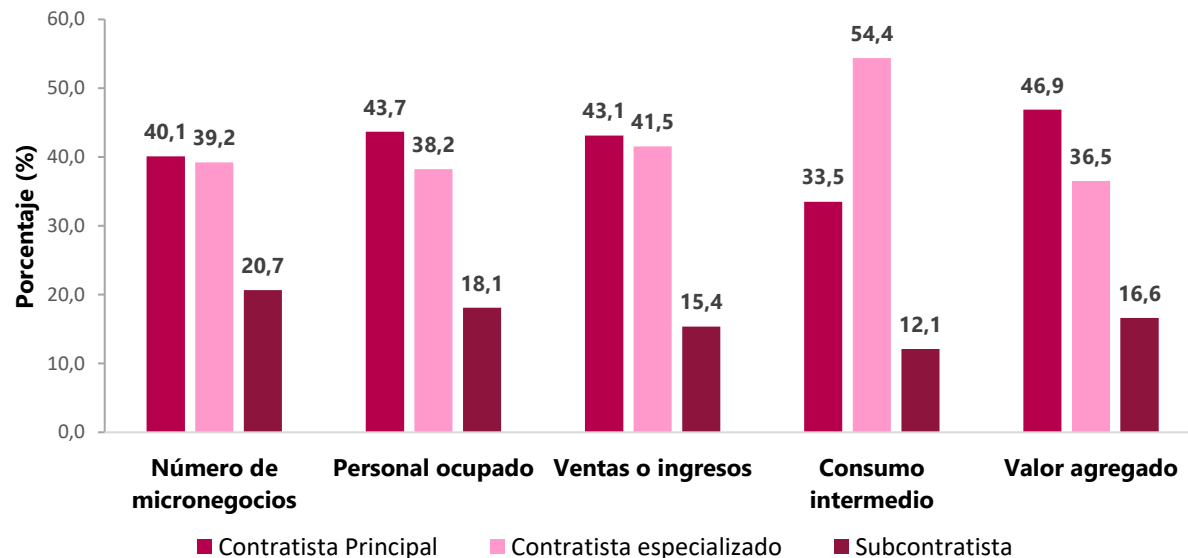
Fuente: DANE, EMICRON.

Nota: el dominio Total nacional no incluye los departamentos de Amazonas, Arauca, Casanare, Guainía, Guaviare, Putumayo, Vaupés y Vichada

Nota: Datos expandidos con proyecciones de población elaboradas con base en los resultados del Censo 2018.

Distribución de los micronegocios del sector de la construcción, por principales variables, según el tipo de contratante - Módulo de construcción

Total nacional
2022



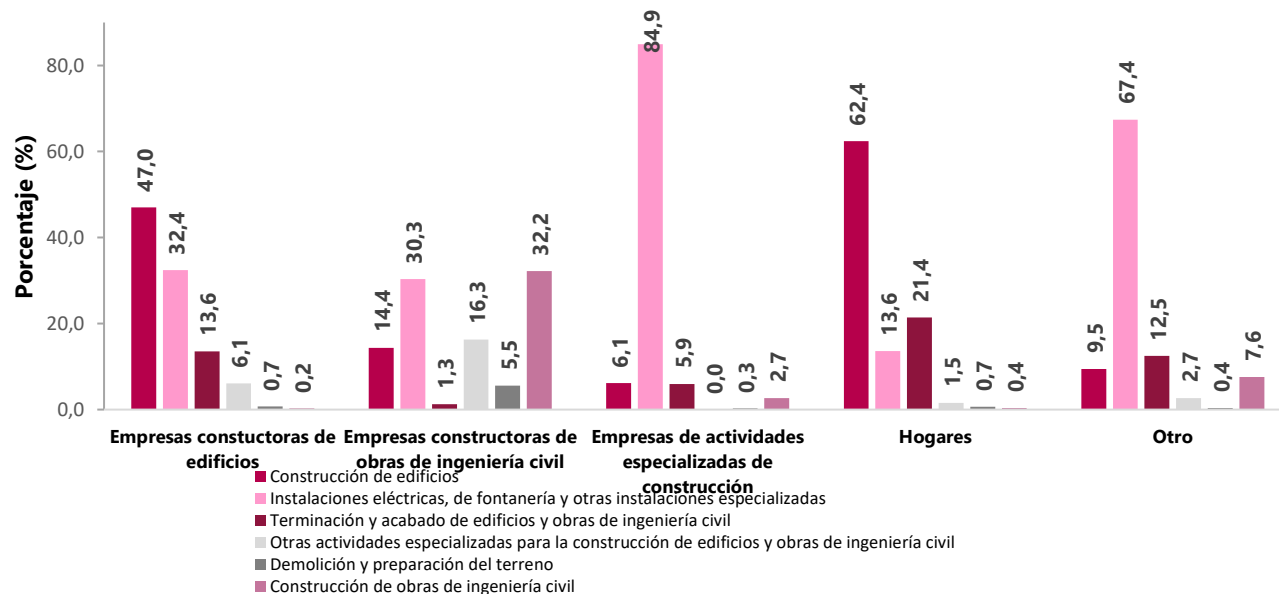
Fuente: DANE, EMICRON.

Nota: el dominio Total nacional no incluye los departamentos de Amazonas, Arauca, Casanare, Guainía, Guaviare, Putumayo, Vaupés y Vichada

Nota: Datos expandidos con proyecciones de población elaboradas con base en los resultados del Censo 2018.

Distribución de los micronegocios del sector de la construcción, por ingresos recibidos de la empresa contratante, según actividad económica - Módulo de construcción

Total nacional
2022



Fuente: DANE, EMICRON.

Nota: el dominio Total nacional no incluye los departamentos de Amazonas, Arauca, Casanare, Guainía, Guaviare, Putumayo, Vaupés y Vichada

Nota: Datos expandidos con proyecciones de población elaboradas con base en los resultados del Censo 2018.



Encuesta de Micronegocios

Año 2022

Sector construcción –
Énfasis mejoramiento vivienda
Total nacional

Junio 2026

 /DANEColombia

 @DANEColombia

 @DANEColombia

 @DANEColombia

 DANE_Colombia