



**DANE**

# Encuesta de Micronegocios

---

**Año 2024**

Sector construcción –  
Énfasis mejoramiento vivienda  
Total nacional

Junio 2026





## Agradecimientos especiales

El **Ministerio de Vivienda, Ciudad y Territorio** y el **DANE**, mediante un trabajo articulado, han producido estadísticas del **sector construcción con énfasis en mejoramiento de vivienda**, basadas en la Encuesta de Micronegocios (EMICRON).

Este esfuerzo interinstitucional **fortalece la información sectorial, visibiliza la Economía Popular y reconoce el aporte de maestros de obra, cuadrillas independientes y pequeños contratistas al tejido social y económico del país.**

La caracterización técnica de estos micronegocios aporta insumos clave para el diseño de programas de inclusión financiera, capacitación y fomento, y contribuye a una estimación más precisa del PIB, garantizando que el crecimiento del sector se traduzca en bienestar y justicia económica para todos.



**Ministerio de  
Vivienda, Ciudad y Territorio**





# Contenido

## 1. Ficha y notas metodológicas de la Encuesta de Micronegocios

## 2. Resultados Total Nacional

Sector

Módulo



# Ficha y notas metodológicas

---

Encuesta de micronegocios –  
EMICRON – Sector Construcción

**Junio 2026**





## Objetivo general

Proporcionar información estadística sobre la estructura y evolución de las principales variables económicas de los micronegocios en sectores



## Objetivos específicos



- Complementar encuestas coyunturales mensuales Encuesta Mensual Manufacturera con Enfoque Territorial (EMMET), Encuesta Mensual de Comercio (EMC) y Encuesta Mensual de Servicios (EMS)
- Apoyar cálculo del PIB, cuentas anuales, matriz empleo y Economía no observada
- Proveer estadísticas e indicadores sobre el comportamiento de los micronegocios



## Unidad de observación

El(la) propietario(a) del micronegocio con una unidad económica con máximo nueve (9) personas ocupadas, que desarrolla una actividad productiva de bienes o servicios, con el objeto de obtener un ingreso, actuando en calidad de propietario o arrendatario de los medios de producción

## Características de los micronegocios

Los dueños(as) de micronegocios son:



- Propietarios(as) o poseedores(as) de los medios de producción con los cuales desarrollan su actividad económica
- Prestan servicios técnicos o profesionales, siempre y cuando no sean subordinados(as)
- Responsables de la deuda u obligación contraída en el proceso de producción, comercialización o prestación del servicio que genera los ingresos
- Buscan su clientela o son responsables de ello

Los micronegocios pueden ser operados por una sola persona

# Resumen metodológico



## Población objetivo

Personas empleadoras y trabajadoras por cuenta propia con micronegocios de **hasta 9 ocupados**



## Periodo de referencia

Año 2024



## Período de recolección

Febrero 2024 – Enero 2025



## Aspectos operativos

1. Identificación vía GEIH potenciales empresarios
2. Entrevista directa con formulario EMICRON



## Tamaño de la muestra

**4,706** micronegocios de la construcción con información completa



## Cobertura geográfica

- Total nacional\*
- Sin cobertura: Amazonas, Arauca, Casanare, Guainía, Guaviare, Putumayo, Vaupés y Vichada



## Alcance temático

- Actividades según CIIU Rev. 4 A.C.
- Se excluyen: energía, agua, transporte aéreo, finanzas, defensa, hogares individuales en calidad de empleadores



# Periodo de recolección de la GEIH, periodos de recolección y de referencia de la EMICRON

2024

*Periodo de recolección de la GEIH*

- **De Diciembre 2023**
- **A Noviembre 2024**

*Periodo de recolección de la EMICRON*

- **De Febrero 2024**
- **A Enero 2025**

*Periodo de referencia de la EMICRON*

- **De Enero 2024**
- **A Diciembre 2024**

# Módulo de micronegocios de la GEIH

Pregunta	Descripción de variable	Valores
P1	...¿en su trabajo o actividad usted tiene un jefe o superior inmediato?	1. Sí 2. No
P2	Entonces, ¿... se dedica a un negocio o actividad por su cuenta?	1. Sí 2. No
P3	Además de su fuerza de trabajo, ¿usted es el propietario o toma en alquiler algún medio (por ejemplo: maquinaria, equipo, materiales, muebles, vehículos, herramientas, mercancía, etc.,) para el desarrollo de su actividad?	1. Sí 2. No
P4	¿Usted es el propietario de los productos fabricados o comercializados, o de los servicios que suministra?	1. Sí 2. No
P5	La actividad económica, negocio o empresa donde trabaja es propiedad de:	1.... es el único dueño 2. Dos (2) o más personas de este hogar 3. Una sola persona de este hogar y personas de otros hogares 4. Varias personas de este hogar y personas de otros hogares
P6	¿La información de esta actividad económica, negocio o actividad ya fue registrada?	1. Sí 2. No
P7	¿Cuál fue el valor de las ventas o ingresos totales de su actividad, negocio, profesión o finca, el mes pasado?	Valor

# Protocolo selección de la muestra



Criterio de inclusión fuerte	Criterio de inclusión flexible
<b>Empleadores(as) o patrones(as) en el primer empleo que por definición explotan una unidad económica; además, su negocio tiene máximo 10 personas ocupadas.</b>	Trabajadores(as) por cuenta propia en el primer empleo que trabajan en empresas con máximo 10 personas ocupadas, que afirman tener un jefe y ser propietarios(as) de los medios de producción para el desarrollo de su actividad.
<b>Empleadores(as) o patrones(as) en el segundo empleo que por definición explotan una unidad económica; además, su negocio tiene máximo 10 personas ocupadas.</b>	Trabajadores(as) por cuenta propia en el primer empleo que trabajan en empresas con máximo 10 personas ocupadas y que afirman tener un negocio en el módulo de Ocupados de la GEIH.
<b>Trabajadores(as) por cuenta propia en el primer y segundo empleos que afirman no tener un jefe, tener un negocio y ser propietario(a) de los medios de producción para el desarrollo de su actividad.</b>	

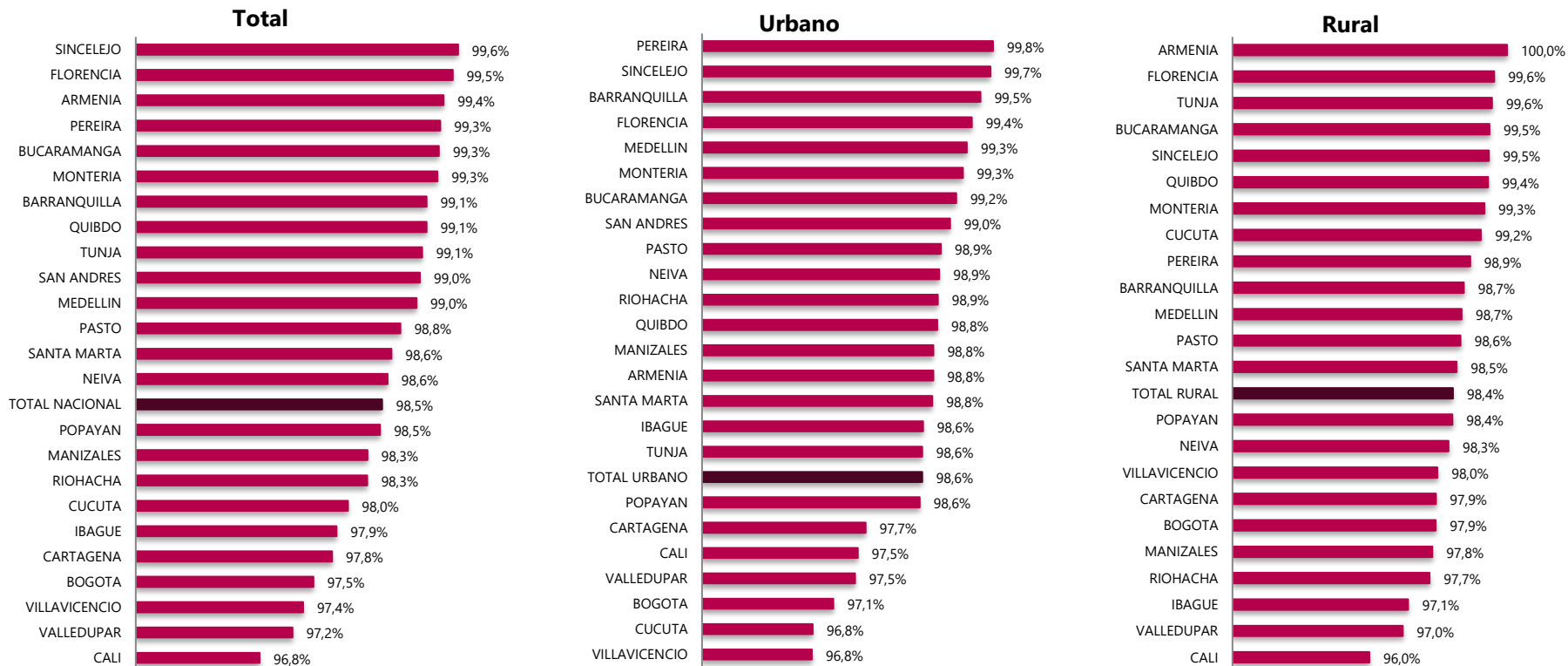
**Fuente:** DANE, GEIH – EMICRON.

**Nota:** en la muestra se seleccionan los trabajadores independientes en empresas con máximo 10 personas ocupadas, de acuerdo con los rangos de ocupados que maneja la GEIH; sin embargo, en la EMICRON solo se analizan a los trabajadores independientes en empresas con máximo 9 personas ocupadas.



# Cobertura en personas

## Encuesta de micronegocios - EMICRON 2024



Fuente: DANE. EMICRON

# Estructura del formulario

## 1. Identificación vivienda- hogar- persona

- Identificación.
- Control de calidad de la calidad.

## 2. Identificación del micronegocio

- Clasificación del negocio por tipo de propietario.
- Tamaño del negocio.
- Identificación (nombre comercial, razón social, dirección, teléfono de contacto).

## 3. Emprendimiento

- ¿Quién creó o constituyó el negocio?
- Motivo principal para iniciar el negocio.
- Tiempo de funcionamiento.
- Fuente de financiación para creación del negocio.

## 4. Sitio o ubicación

- Ubicación del negocio (vivienda, local, oficina ambulante, puerta a puerta, en vehículo)
- Propiedad del emplazamiento.
- Cantidad de establecimientos.

## 5. Personal ocupado

- Pagos de sueldos y salarios, salud y pensión.
- Pagos de prestaciones sociales, ARL.
- Personal promedio ocupado por sexo, tipo de contratación.
- Antigüedad del personal ocupado en el negocio.

## 6. Características del micronegocio

- Registro Único Tributario.
- Cámara de Comercio.
- Tipo de Registros Contables.

## Estructura del formulario

### 7. Tecnologías de la información y las comunicaciones - TIC

- Uso de las TIC.
- Presencia en página web – redes sociales.
- Actividades y servicios utilizados.

### 8. Costos, gastos y activos

- Costo de mercancía vendida.
- Costo de insumos para la prestación del servicio.
- Costo materia prima, materiales, y empaques.
- Costos de producción agrícola.
- Gastos mensuales.
- Compra o adquisición de activos.

### 9. Ventas o ingresos

- Ventas o ingresos del mes anterior.
- Ventas o ingresos del mismo mes del año anterior.
- Promedio mensual de las ventas.
- Ganancia.

### 10. Inclusión financiera

- Formas de pago aceptadas.
- Solicitud de crédito en el año anterior.
- Entidad a la que solicitó el crédito.
- Ahorro en el año anterior.
- Formas de ahorro en el año anterior.

### 11. Capital social

- Participación en organizaciones.
- Servicios recibidos de las organizaciones.



# Resultados generales

---

Total nacional – Sector Construcción  
2024

**Junio 2026**

## ¿A qué se dedican los micronegocios de construcción en el país?



**Construcción y remodelación de viviendas, casas, para uso residencial**



**Trabajos de electricidad**



**Trabajos de pintura y terminación de muros y pisos**



**Otros trabajos de terminación y acabado**



**Otros (1)**

(1) Incluye: Demolición y preparación de terreno, Construcción y remodelación de edificaciones para uso no residencial (oficinas, hospitales, hoteles, etc.), Carreteras, calles, puentes, alcantarillado, otras instalaciones, Instalaciones hidráulicas y trabajos conexos, Trabajos de instalación de equipos, Otros trabajos de acondicionamiento (gas natural), Instalación de vidrios y ventanas y Otras actividades de construcción y demolición.

# Cantidad de Micronegocios en la construcción en el país 2024



**Total nacional**



**Total ocupados**  
22,9 millones

**GEIH (Dic 23 – Nov 24)**



**Trabajadores por cuenta propia**  
9,6 millones



**Micronegocios por cuenta propia**  
4,8 millones



**Micronegocios en la construcción por cuenta propia**  
246,6 mil



**Patrones o empleadores**  
0,6 millones



**Micronegocios de empleadores**  
0,5 millones



**Micronegocios en la construcción de empleadores**  
43,6 mil



**Resto de ocupados**  
12,9 millones

**EMICRON (Ene 24 – Dic 24)**

Fuente: DANE, GEIH – EMICRON

- Cálculos con las proyecciones del CNPV 2018.  
- El dominio total nacional no incluye la población de los departamentos de Amazonas, Arauca, Casanare, Guainía, Guaviare, Putumayo, Vaupés y Vichada.

**Total Micronegocios en la construcción 290,2 mil**



# Variación anual de micronegocios del sector de la construcción según dominio geográfico (porcentaje)

Total nacional

2024/2023

Dominio geográfico	2024		2023
	Cantidad de micronegocios	2024/2023	Cantidad de micronegocios
<b>Total Nacional</b>	290,294	<b>-1.8</b>	295,524
<b>Cabeceras municipales</b>	242,198	<b>-3.5</b>	251,072
<b>Centros poblados y rural disperso</b>	48,097	<b>8.2</b>	44,452

**Fuente:** DANE. EMICRON

**Nota:** El dominio Total nacional no incluye los departamentos de Amazonas, Arauca, Casanare, Guainía, Guaviare, Putumayo, Vaupés y Vichada.

**Nota:** Datos expandidos con proyecciones de población elaboradas con base en los resultados del Censo 2018.

**p.p.** Puntos porcentuales.

\* Variación estadísticamente significativa.

**Nota:** Universo: micronegocios del sector construcción que respondieron la pregunta P4039 (primera del módulo de construcción, sobre la actividad de referencia), excluyendo la opción 3 (construcción y remodelación de edificación para uso no residencial: oficinas, hospitales, hoteles), e incluyendo únicamente las ramas CIU 41 (Construcción de edificios), 42 (Obras de ingeniería civil) y 43 (Actividades especializadas para la construcción de edificios y obras de ingeniería civil).



# Variación anual de micronegocios del sector de la construcción según situación en el empleo del propietario(a) (porcentaje)

## Total nacional

2024/2023

Situación en el empleo	2024		2023
	Cantidad de micronegocios	2024/2023	Cantidad de micronegocios
<b>Total Nacional</b>	290.294	<b>-1,8</b>	295.524
<b>Patrón o empleador</b>	43.631	<b>-4,2</b>	45.530
<b>Trabajador(a) por cuenta propia</b>	246.664	<b>-1,3</b>	249.994

**Fuente:** DANE. EMICRON

**Nota:** El dominio Total nacional no incluye los departamentos de Amazonas, Arauca, Casanare, Guainía, Guaviare, Putumayo, Vaupés y Vichada.

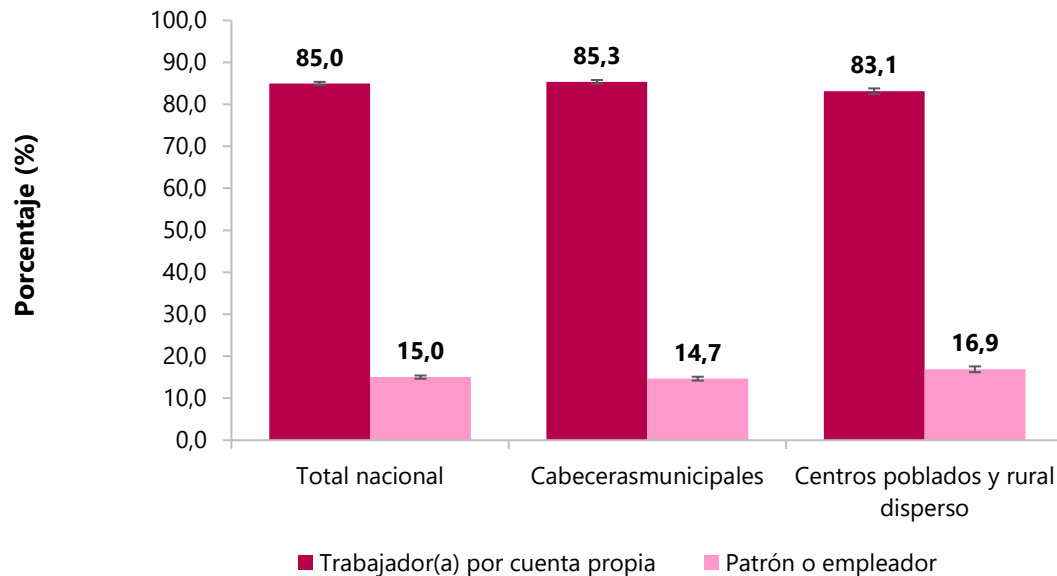
**Nota:** Datos expandidos con proyecciones de población elaboradas con base en los resultados del Censo 2018.

\* Variación estadísticamente significativa.

# Distribución de micronegocios del sector de la construcción, por dominio geográfico, según situación en el empleo del propietario sector de la construcción (porcentaje)

Total nacional

2024



Fuente: DANE. EMICRON

Nota: El dominio Total nacional no incluye los departamentos de Amazonas, Arauca, Casanare, Guainía, Guaviare, Putumayo, Vaupés y Vichada.

Nota: Datos expandidos con proyecciones de población elaboradas con base en los resultados del Censo 2018.



# Variación anual de micronegocios del sector de la construcción, por sexo del propietario(a), según dominio geográfico (porcentaje)

## Total nacional

2024/2023

Dominio geográfico	Hombres				Mujeres			
	2024	2023	Variación porcentual	Contribución p.p.	2024	2023	Variación porcentual	Contribución p.p.
<b>Total Nacional</b>	<b>289.717</b>	<b>293.017</b>	<b>-1,1</b>		<b>577</b>	<b>2.507</b>	<b>-77,0</b>	
Cabeceras municipales	241.621	248.565	-2,8	-2,4	577	2.507	-77,0	-77,0
Centros poblados y rural disperso	48.097	44.452	8,2	1,2	0	0	-	-

Fuente: DANE. EMICRON

Nota: El dominio Total nacional no incluye los departamentos de Amazonas, Arauca, Casanare, Guainía, Guaviare, Putumayo, Vaupés y Vichada.

Nota: Datos expandidos con proyecciones de población elaboradas con base en los resultados del Censo 2018.

p.p. Puntos porcentuales.

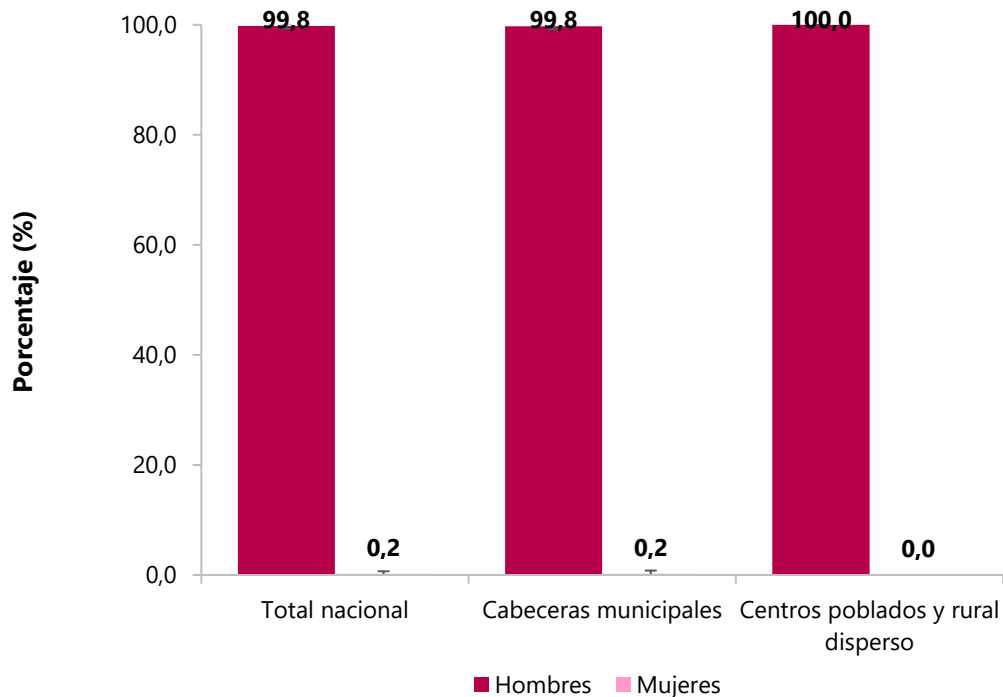
\* Variación estadísticamente significativa.



# Distribución de micronegocios del sector de la construcción, por dominio geográfico, según sexo del propietario(a) (porcentaje)

Total nacional

2024



Fuente: DANE. EMICRON

Nota: El dominio Total nacional no incluye los departamentos de Amazonas, Arauca, Casanare, Guainía, Guaviare, Putumayo, Vaupés y Vichada.

Nota: Datos expandidos con proyecciones de población elaboradas con base en los resultados del Censo 2018.



# Variación anual de micronegocios del sector de la construcción, según grupos de actividad económica (porcentaje)

## Total nacional

2024/2023

Actividad económica	Total nacional			
	2024	2023	Variación porcentual	Contribución p.p.
<b>Total</b>	<b>290.294</b>	<b>295.524</b>	<b>-1,8</b>	
Trabajos de electricidad	30.250	25.802	17,2	1,5
Trabajos de pintura y terminación de muros y pisos	31.267	29.822	4,8	0,5
Construcción y remodelación de viviendas, casas, para uso residencial	184.044	186.410	-1,3	-0,8
Otros trabajos de terminación y acabado	20.408	24.220	-15,7	-1,3
Otros (1)	24.326	29.271	-16,9	-1,7

**Fuente:** DANE. EMICRON

**Nota:** El dominio Total nacional no incluye los departamentos de Amazonas, Arauca, Casanare, Guainía, Guaviare, Putumayo, Vaupés y Vichada.

**Nota:** Datos expandidos con proyecciones de población elaboradas con base en los resultados del Censo 2018.

**p.p.** Puntos porcentuales.

\* Variación estadísticamente significativa.

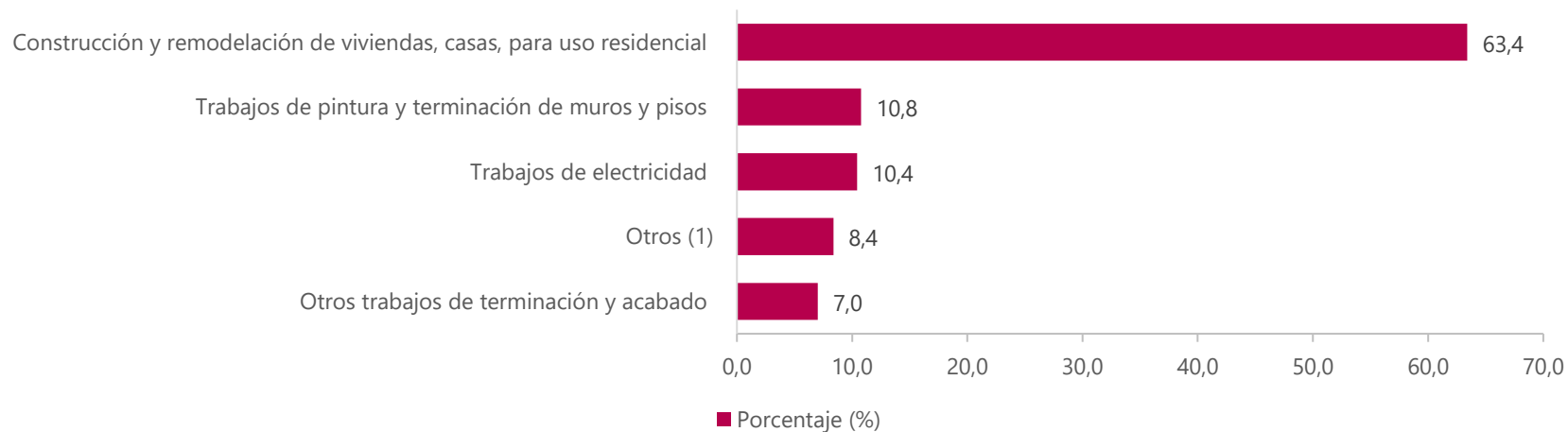
(1) Incluye: Demolición y preparación de terreno, Construcción y remodelación de edificaciones para uso no residencial (oficinas, hospitales, hoteles, etc.), Carreteras, calles, puentes, alcantarillado, otras instalaciones, Instalaciones hidráulicas y trabajos conexos, Trabajos de instalación de equipos, Otros trabajos de acondicionamiento (gas natural), Instalación de vidrios y ventanas y Otras actividades de construcción y demolición. **Notas:** • El dominio total nacional no incluye la población de los departamentos de Amazonas, Arauca, Casanare, Guainía, Guaviare, Putumayo, Vaupés y Vichada.



# Distribución de micronegocios del sector de la construcción, según grupos de actividad económica (porcentaje)

**Total nacional**

2024



Fuente: DANE. EMICRON

**Nota:** El dominio Total nacional no incluye los departamentos de Amazonas, Arauca, Casanare, Guainía, Guaviare, Putumayo, Vaupés y Vichada.

**Nota:** Datos expandidos con proyecciones de población elaboradas con base en los resultados del Censo 2018.

(1) Incluye: recolección, tratamiento y disposición de desechos, recuperación de materiales.



# Personal ocupado

---

Total nacional – Sector Construcción  
2024

**Junio 2026**





# Variación anual de micronegocios del sector de la construcción, según rangos de personal ocupado

## Total nacional

2024/2023

Rangos de personal ocupado	2024		2023
	Cantidad de micronegocios	2024/2023	Cantidad de micronegocios
<b>Total nacional</b>	<b>290.294</b>	<b>-1,8</b>	<b>295.524</b>
1 persona	238.961	-2,1	244.112
2-3 personas	42.275	-4,1	44.099
4-9 personas	9.058	23,8	7.314

Fuente: DANE. EMICRON

**Nota:** El dominio Total nacional no incluye los departamentos de Amazonas, Arauca, Casanare, Guainía, Guaviare, Putumayo, Vaupés y Vichada.

**Nota:** Datos expandidos con proyecciones de población elaboradas con base en los resultados del Censo 2018.

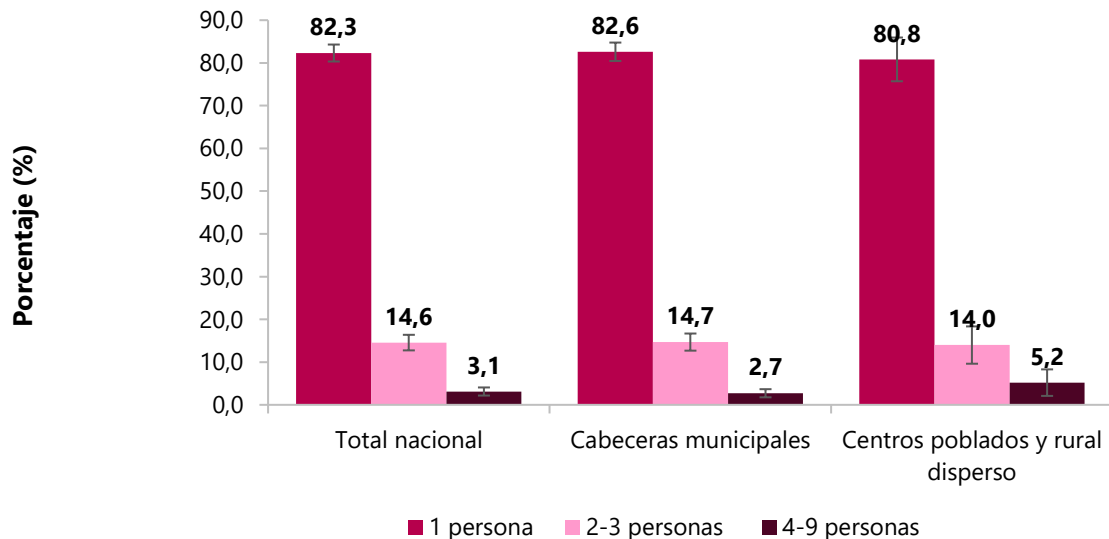
\* Variación estadísticamente significativa.



# Distribución de micronegocios del sector de la construcción, por dominio geográfico, según rangos del personal ocupado (porcentaje)

Total nacional

2024



Fuente: DANE. EMICRON

Nota: El dominio Total nacional no incluye los departamentos de Amazonas, Arauca, Casanare, Guainía, Guaviare, Putumayo, Vaupés y Vichada.

Nota: Datos expandidos con proyecciones de población elaboradas con base en los resultados del Censo 2018.



# Variación anual del personal ocupado en los micronegocios del sector de la construcción, según tipo de vínculo (porcentaje)

## Total nacional

2024/2023

Personal ocupado	2024		2023
	Cantidad de personal ocupado	2024/2023	Cantidad de personal ocupado
<b>Total</b>	<b>381.179</b>	<b>0,2</b>	<b>380.253</b>
Propietarios	290.294	-1,8	295.524
Trabajadores que reciben un pago	76.069	-1,6	77.298
Socios	11.739	108,7	5.625
Trabajadores o familiares sin remuneración	3.077	70,4	1.806

**Fuente:** DANE. EMICRON

**Nota:** El dominio Total nacional no incluye los departamentos de Amazonas, Arauca, Casanare, Guainía, Guaviare, Putumayo, Vaupés y Vichada.

**Nota:** Datos expandidos con proyecciones de población elaboradas con base en los resultados del Censo 2018.

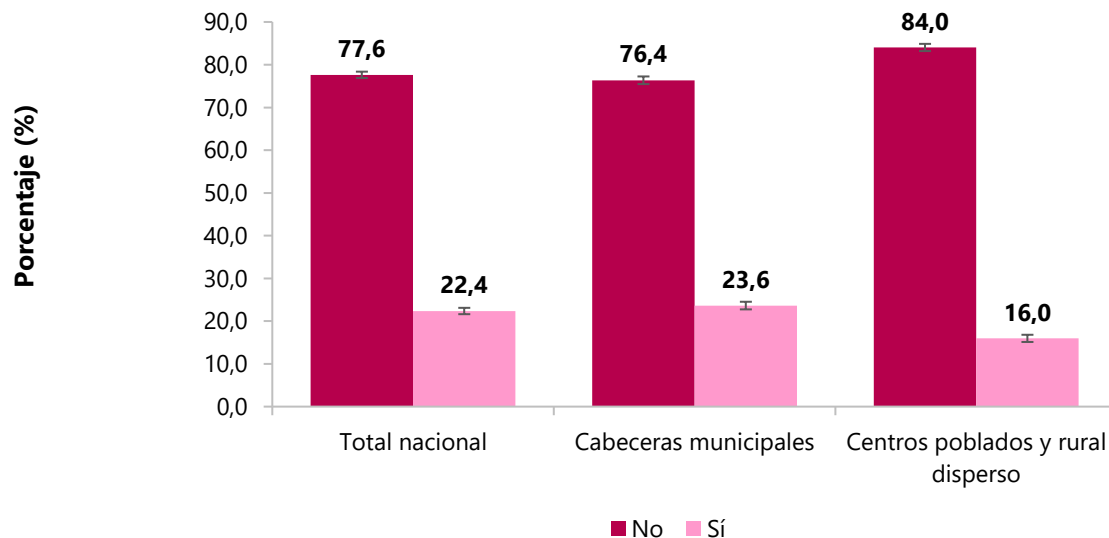
\* Variación estadísticamente significativa.



# Distribución del personal ocupado en los micronegocios del sector de la construcción, por dominio geográfico, según tipo de vínculo (porcentaje)

Total nacional

2024



Fuente: DANE. EMICRON

Nota: El dominio Total nacional no incluye los departamentos de Amazonas, Arauca, Casanare, Guainía, Guaviare, Putumayo, Vaupés y Vichada.

Nota: Datos expandidos con proyecciones de población elaboradas con base en los resultados del Censo 2018.



# Variación anual del personal ocupado en los micronegocios del sector de la construcción, según grupos de actividad económica (porcentaje)

## Total nacional

2024/2023

Actividad económica	Total nacional			
	2024	2023	Variación porcentual	Contribución p.p.
<b>Total nacional</b>	<b>381.179</b>	<b>380.253</b>	<b>0,2</b>	<b>0,2</b>
Trabajos de pintura y terminación de muros y pisos	37.783	36.882	2,4	0,2
Trabajos de electricidad	38.292	31.894	20,1	1,7
Construcción y remodelación de viviendas, casas, para uso residencial	249.569	239.792	4,1	2,6
Otros (1)	30.488	40.570	-24,9	-2,7
Otros trabajos de terminación y acabado	25.047	31.114	-19,5	-1,6

**Fuente:** DANE. EMICRON

**Nota:** El dominio Total nacional no incluye los departamentos de Amazonas, Arauca, Casanare, Guainía, Guaviare, Putumayo, Vaupés y Vichada.

**Nota:** Datos expandidos con proyecciones de población elaboradas con base en los resultados del Censo 2018.

**p.p.** Puntos porcentuales.

\* Variación estadísticamente significativa.

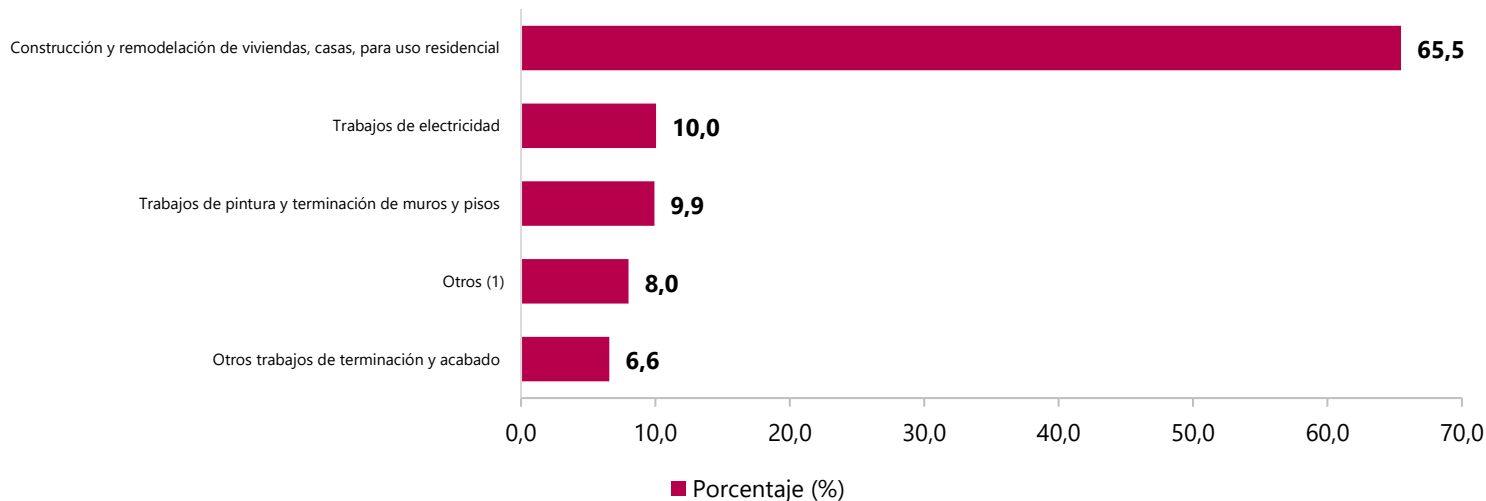
(1) Incluye: Demolición y preparación de terreno, Construcción y remodelación de edificaciones para uso no residencial (oficinas, hospitales, hoteles, etc.), Carreteras, calles, puentes, alcantarillado, otras instalaciones, Instalaciones hidráulicas y trabajos conexos, Trabajos de instalación de equipos, Otros trabajos de acondicionamiento (gas natural), Instalación de vidrios y ventanas y Otras actividades de construcción y demolición.



# Distribución del personal ocupado en los micronegocios del sector de la construcción, según grupos de actividad económica (porcentaje)

## Total nacional

2024



**Fuente:** DANE. EMICRON

**Nota:** El dominio Total nacional no incluye los departamentos de Amazonas, Arauca, Casanare, Guainía, Guaviare, Putumayo, Vaupés y Vichada.

**Nota:** Datos expandidos con proyecciones de población elaboradas con base en los resultados del Censo 2018.

**(1)** Incluye: recolección, tratamiento y disposición de desechos, recuperación de materiales.



# Ingresos y valor agregado

---

Total nacional – Sector Construcción  
2024

Junio 2026



# Variación anual de los ingresos nominales de los micronegocios del sector de la construcción, según dominio geográfico (millones de pesos) (porcentaje)

## Total

2024/2023

Dominio geográfico	2024		2023
	Millones de pesos	2024/2023	Millones de pesos
<b>Total Nacional</b>	<b>7.879.761.479</b>	<b>7,3</b>	<b>7.346.585.541</b>
Cabeceras municipales	6.716.255.554	3,2	6.509.059.462
Centros poblados y rural disperso	1.163.505.924	38,9*	837.526.079

**Fuente:** DANE. EMICRON

**Nota:** El dominio Total nacional no incluye los departamentos de Amazonas, Arauca, Casanare, Guainía, Guaviare, Putumayo, Vaupés y Vichada.

**Nota:** Datos expandidos con proyecciones de población elaboradas con base en los resultados del Censo 2018.

\* Variación estadísticamente significativa.



# Variación anual de los ingresos nominales de los micronegocios del sector de la construcción, según grupos de actividad económica (millones de pesos) (porcentaje)

## Total nacional

2024/2023

Actividad económica	Total nacional			
	2024	2023	Variación porcentual	Contribución p.p.
<b>Total nacional</b>	<b>7.879.761.479</b>	<b>7.346.585.541</b>	<b>7,3</b>	<b>7,3</b>
Construcción y remodelación de viviendas, casas, para uso residencial	4.958.035.346	4.002.888.077	23,9	13
Trabajos de electricidad	892.263.074	705.628.958	26,4	2,5
Trabajos de pintura y terminación de muros y pisos	548.744.066	549.509.906	-0,1	0
Otros trabajos de terminación y acabado	446.202.218	471.256.870	-5,3	-0,3
Otros (1)	1.034.516.775	1.617.301.730	-36	-7,9

Fuente: DANE. EMICRON

Nota: El dominio Total nacional no incluye los departamentos de Amazonas, Arauca, Casanare, Guainía, Guaviare, Putumayo, Vaupés y Vichada.

Nota: Datos expandidos con proyecciones de población elaboradas con base en los resultados del Censo 2018.

\* Variación estadísticamente significativa.

p.p. Puntos porcentuales.

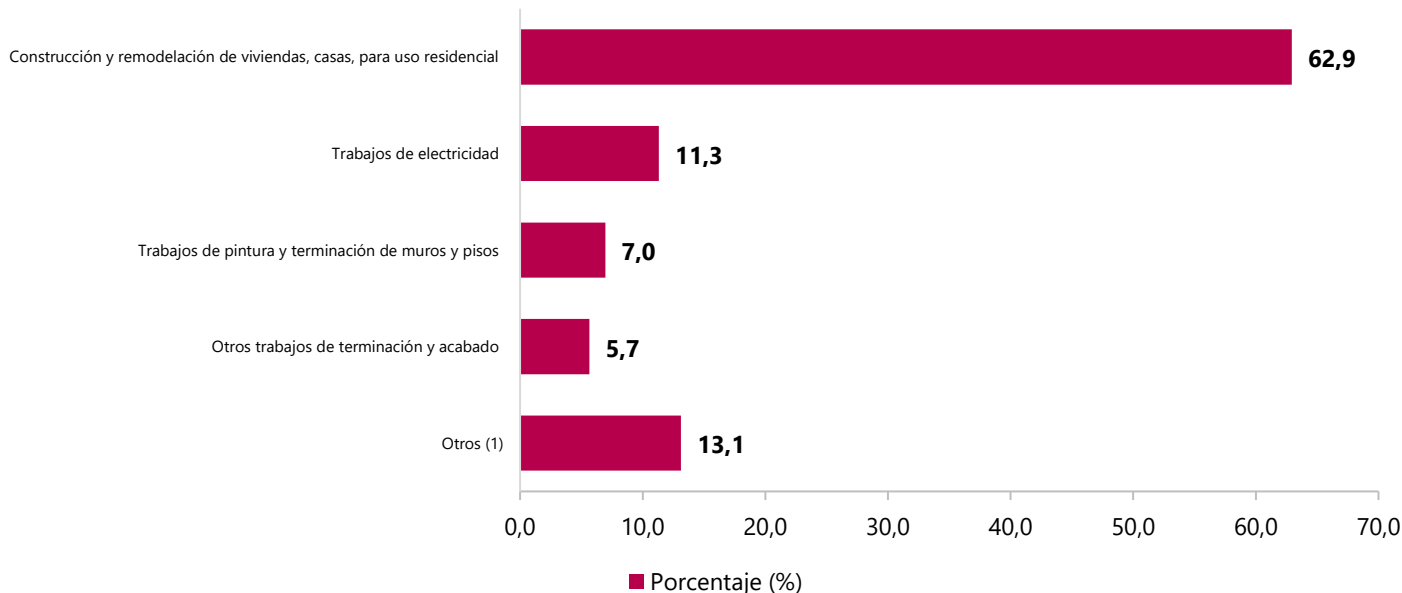
(1) Incluye: Demolición y preparación de terreno, Carreteras, calles, puentes, alcantarillado, otras instalaciones, Instalaciones hidráulicas y trabajos conexos, Trabajos de instalación de equipos, Otros trabajos de acondicionamiento (gas natural), Instalación de vidrios y ventanas y Otras actividades de construcción y demolición.



# Distribución de los ingresos nominales de los micronegocios del sector de la construcción, según grupos de actividad económica (porcentaje)

## Total nacional

2024/202:



**Fuente:** DANE. EMICRON

**Nota:** El dominio Total nacional no incluye los departamentos de Amazonas, Arauca, Casanare, Guainía, Guaviare, Putumayo, Vaupés y Vichada.

**Nota:** Datos expandidos con proyecciones de población elaboradas con base en los resultados del Censo 2018.

**(1)** Incluye: Demolición y preparación de terreno, Carreteras, calles, puentes, alcantarillado, otras instalaciones, Instalaciones hidráulicas y trabajos conexos, Trabajos de instalación de equipos, Otros trabajos de acondicionamiento (gas natural), Instalación de vidrios y ventanas y Otras actividades de construcción y demolición.



# Variación anual del valor agregado nominal de los micronegocios del sector de la construcción, según dominio geográfico (millones de pesos) (porcentaje)

## Total nacional

2024/2023

Dominio geográfico	2024		2023
	Millones de pesos	2024/2023	Millones de pesos
<b>Total Nacional</b>	<b>5.733.828.194</b>	<b>8,1</b>	<b>5.306.302.991</b>
Cabeceras municipales	4.829.787.363	3,3	4.677.085.673
Centros poblados y rural disperso	904.040.831	43,7*	629.217.318

Fuente: DANE. EMICRON

Nota: El dominio Total nacional no incluye los departamentos de Amazonas, Arauca, Casanare, Guainía, Guaviare, Putumayo, Vaupés y Vichada.

Nota: Datos expandidos con proyecciones de población elaboradas con base en los resultados del Censo 2018.

\* Variación estadísticamente significativa.



# Variación anual del valor agregado nominal de los micronegocios del sector de la construcción, según grupos de actividad económica (millones de pesos) (porcentaje)

## Total nacional

2024/2023

Actividad económica	Total nacional			
	2024	2023	Variación porcentual	Contribución p.p.
<b>Total nacional</b>	<b>5.733.828.194</b>	<b>5.306.302.991</b>	<b>8,1</b>	<b>8,1</b>
Construcción y remodelación de viviendas, casas, para uso residencial	3.673.873.195	3.102.527.211	18,4*	10,8
Trabajos de electricidad	587.922.704	345.101.210	70,4*	4,6
Trabajos de pintura y terminación de muros y pisos	470.935.055	353.171.572	33,3	2,2
Otros trabajos de terminación y acabado	361.813.808	387.776.956	-6,7	-0,5
Otros (1)	639.283.432	1.117.726.041	-42,8	-9,0

Fuente: DANE, EMICRON

**Nota:** El dominio Total nacional no incluye los departamentos de Amazonas, Arauca, Casanare, Guainía, Guaviare, Putumayo, Vaupés y Vichada.

**Nota:** Datos expandidos con proyecciones de población elaboradas con base en los resultados del Censo 2018.

\* Variación estadísticamente significativa.

**p.p.**, Puntos porcentuales.

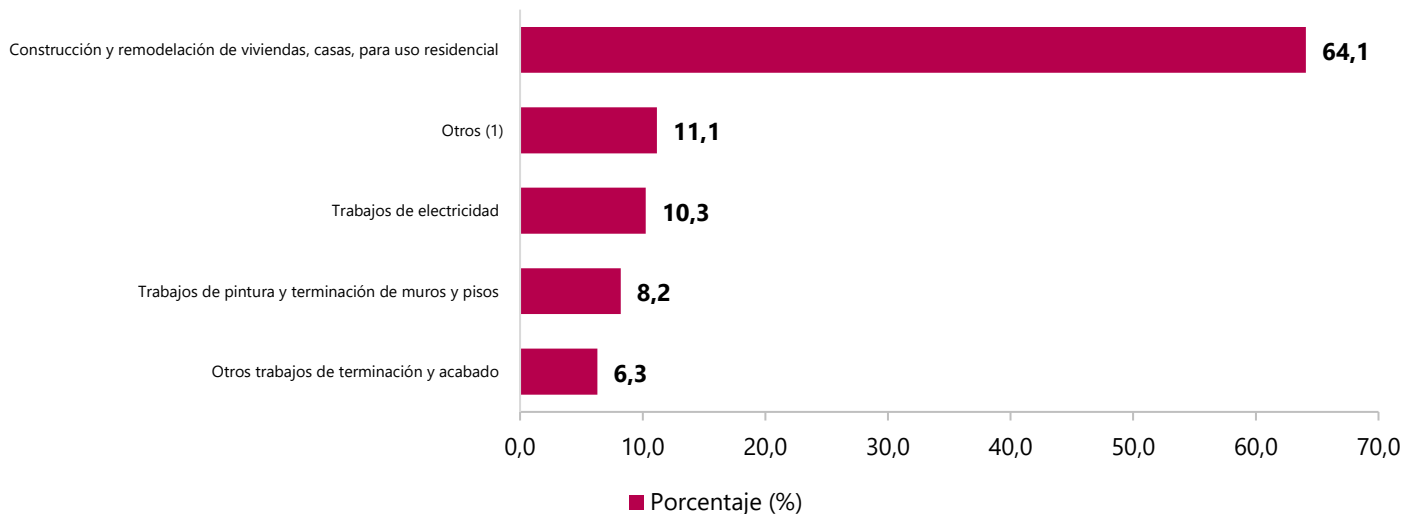
**(1)** Incluye: Demolición y preparación de terreno, Carreteras, calles, puentes, alcantarillado, otras instalaciones, Instalaciones hidráulicas y trabajos conexos, Trabajos de instalación de equipos, Otros trabajos de acondicionamiento (gas natural), Instalación de vidrios y ventanas y Otras actividades de construcción y demolición.



# Distribución del valor agregado nominal de los micronegocios del sector construcción, según grupos de actividad económica (porcentaje)

## Total nacional

2024/2023



**Fuente:** DANE. EMICRON

**Nota:** El dominio Total nacional no incluye los departamentos de Amazonas, Arauca, Casanare, Guainía, Guaviare, Putumayo, Vaupés y Vichada.

**Nota:** Datos expandidos con proyecciones de población elaboradas con base en los resultados del Censo 2018.

**(1)** Incluye: Demolición y preparación de terreno, Carreteras, calles, puentes, alcantarillado, otras instalaciones, Instalaciones hidráulicas y trabajos conexos, Trabajos de instalación de equipos, Otros trabajos de acondicionamiento (gas natural), Instalación de vidrios y ventanas y Otras actividades de construcción y demolición.



# Emprendimiento

---

Total nacional – Sector Construcción  
2024

**Junio 2026**



# Variación anual de micronegocios del sector de la construcción, según quién creó o constituyó el negocio (porcentaje)

## Total nacional

2024/2023

Quién creó o constituyó el negocio	2024		2023
	Cantidad de micronegocios	2024/2023	Cantidad de micronegocios
<b>Total</b>	<b>290.294</b>	<b>-1,8</b>	<b>295.524</b>
Usted solo	269.708	-0,2	270.244
Usted y otro(s) familiar(es)	12.678	-1,9	12.921
Usted y otra(s) persona(s) no familiar(es)	6.375	-35,1*	9.820
Otras personas	1.105	-3,2	1.141
Un familiar	429	-69,3	1.398
Otro (1)	0	-	0

Fuente: DANE. EMICRON

Nota: El dominio Total nacional no incluye los departamentos de Amazonas, Arauca, Casanare, Guainía, Guaviare, Putumayo, Vaupés y Vichada.

Nota: Datos expandidos con proyecciones de población elaboradas con base en los resultados del Censo 2018.

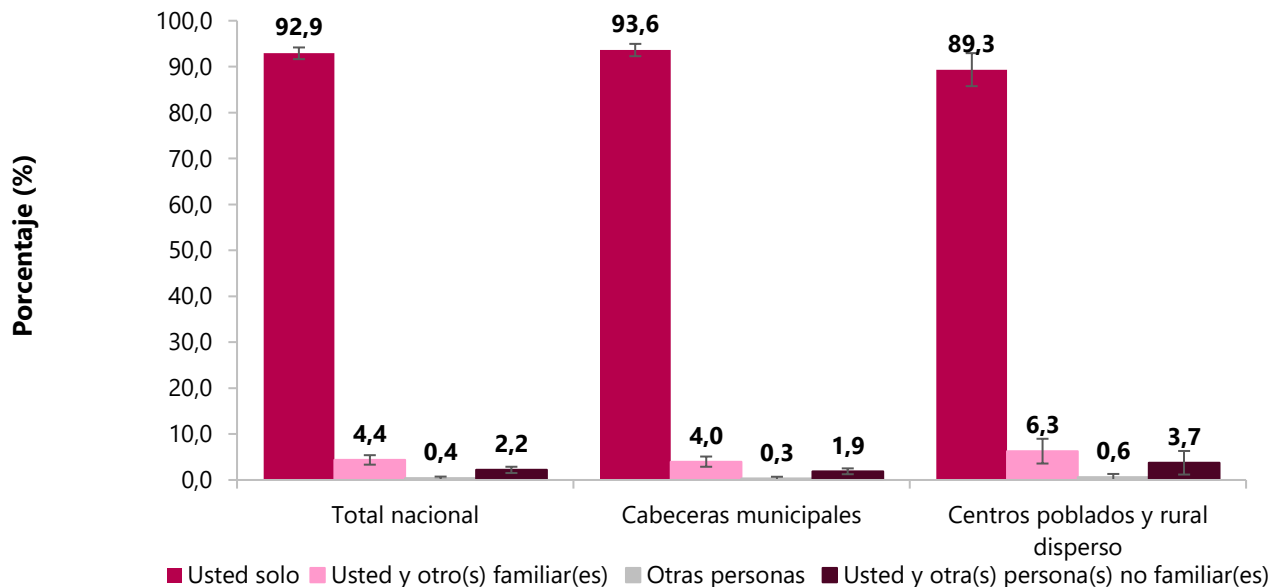
\* Variación estadísticamente significativa.

(1) Otro incluye empresa, comunidad, ONG.

# Distribución de micronegocios del sector de la construcción, por dominio geográfico, según quién creó o constituyó el negocio (porcentaje)

Total nacional

2024



Fuente: DANE. EMICRON

Nota: El dominio Total nacional no incluye los departamentos de Amazonas, Arauca, Casanare, Guainía, Guaviare, Putumayo, Vaupés y Vichada.

Nota: Datos expandidos con proyecciones de población elaboradas con base en los resultados del Censo 2018.



# Variación anual de micronegocios del sector de la construcción, según motivo principal para la creación o constitución del negocio (porcentaje)

## Total nacional

2024/2023

Motivo principal para la constitución o creación del negocio	2024		2023
	Cantidad de micronegocios	2024/2023	Cantidad de micronegocios
<b>Total</b>	<b>290.294</b>	<b>-1,8</b>	<b>295.524</b>
No tiene otra alternativa de ingresos	112.166	-0,8	113.029
Lo identificó como una oportunidad de negocio en el mercado	62.179	-5,9	66.105
Por tradición familiar o lo heredó	17.951	-3,5	18.597
Para complementar el ingreso familiar o mejorar el ingreso	10.387	-8,3	11.322
Para ejercer su oficio, carrera o profesión	79.066	4,2	75.847
No tenía la experiencia requerida, la escolaridad o capacitación para un empleo	7.904	-20,4	9.933
Otro (1)	641	-7,3	691

**Fuente:** DANE. EMICRON

**Nota:** El dominio Total nacional no incluye los departamentos de Amazonas, Arauca, Casanare, Guainía, Guaviare, Putumayo, Vaupés y Vichada.

**Nota:** Datos expandidos con proyecciones de población elaboradas con base en los resultados del Censo 2018.

(1) Otro incluye: administrar horarios, gusto, ejercer actividades del hogar, desplazamiento, búsqueda de independencia.



# Distribución de micronegocios del sector de la construcción, por dominio geográfico, según motivo principal para la creación o constitución del negocio (porcentaje)

**Total nacional**

2024

Motivo principal para la constitución o creación del negocio	Total nacional	Cabeceras municipales	Centros poblados y rural disperso
	Porcentaje	Porcentaje	Porcentaje
No tiene otra alternativa de ingresos	38,6	38,1	41,3
Lo identificó como una oportunidad de negocio en el mercado	21,4	21,3	21,9
Para ejercer su oficio, carrera o profesión	27,2	29,1	18,0
Por tradición familiar o lo heredó	6,2	5,8	8,2
Para complementar el ingreso familiar o mejorar el ingreso	3,6	2,9	7,0
No tenía la experiencia requerida, la escolaridad o capacitación para un empleo y otro (1)	2,9	2,8	3,7

Fuente: DANE. EMICRON

Nota: El dominio Total nacional no incluye los departamentos de Amazonas, Arauca, Casanare, Guainía, Guaviare, Putumayo, Vaupés y Vichada.

Nota: Datos expandidos con proyecciones de población elaboradas con base en los resultados del Censo 2018.

(1) Otro incluye: administrar horarios, gusto, ejercer actividades del hogar, desplazamiento, búsqueda de independencia.



# Variación anual de micronegocios del sector de la construcción, según tiempo de funcionamiento (porcentaje)

## Total nacional

2024/2023

Tiempo de funcionamiento	2024		2023
	Cantidad de micronegocios	2024/2023	Cantidad de micronegocios
<b>Total</b>	<b>290.294</b>	<b>-1,8</b>	<b>295.524</b>
Menos de un año	8.978	-17,8	10.916
De 1 a menos de 3 años	18.444	-9,3	20.337
De 3 a menos de 5 años	28.913	9,9	26.297
De 5 a menos de 10 años	47.588	-4,5	49.829
10 años y más	186.372	-0,9	188.146

Fuente: DANE. EMICRON

Nota: El dominio Total nacional no incluye los departamentos de Amazonas, Arauca, Casanare, Guainía, Guaviare, Putumayo, Vaupés y Vichada.

Nota: Datos expandidos con proyecciones de población elaboradas con base en los resultados del Censo 2018.



# Distribución de micronegocios del sector de la construcción, por dominio geográfico, según tiempo de funcionamiento (porcentaje)

**Total nacional**

2024

Tiempo de funcionamiento	Total nacional	Cabeceras municipales	Centros poblados y rural disperso
	Porcentaje	Porcentaje	Porcentaje
Menos de un año	3,1	3,5	1,2
De 1 a menos de 3 años	6,4	6,4	6,1
De 3 a menos de 5 años	10,0	9,5	12,2
De 5 a menos de 10 años	16,4	14,9	24,1
10 años y más	64,2	65,7	56,5

Fuente: DANE. EMICRON

Nota: El dominio Total nacional no incluye los departamentos de Amazonas, Arauca, Casanare, Guainía, Guaviare, Putumayo, Vaupés y Vichada.

Nota: Datos expandidos con proyecciones de población elaboradas con base en los resultados del Censo 2018.



# Variación anual de micronegocios del sector de la construcción, según fuente de recursos para la creación o constitución del negocio (porcentaje)

## Total nacional

2024/2023

Fuente de recursos para la creación o constitución del negocio	2024		2023
	Cantidad de micronegocios	2024/2023	Cantidad de micronegocios
<b>Total</b>	<b>288.761</b>	<b>-1,4</b>	<b>292.986</b>
Ahorros personales	180.484	10,1*	163.959
Préstamos familiares	12.075	-11,1	13.581
Préstamos bancarios	8.944	28,1	6.984
Prestamistas	1.655	-33,2	2.477
Capital semilla	652	2788,6	23
No requirió financiación	83.000	-20,4*	104.246
No sabe	1.023	-19,1	1.264
Otro	928	105,7	451

Fuente: DANE. EMICRON

Nota: El dominio Total nacional no incluye los departamentos de Amazonas, Arauca, Casanare, Guainía, Guaviare, Putumayo, Vaupés y Vichada.

Nota: Datos expandidos con proyecciones de población elaboradas con base en los resultados del Censo 2018.

\* Variación estadísticamente significativa.

(1) Otro incluye: donación (familiar u otros), préstamo amigo, herencia, ahorro familiar, crédito de proveedores, indemnización.

La pregunta va dirigida únicamente a los propietarios que crearon o constituyeron el negocio.



# Distribución de micronegocios del sector de la construcción, por dominio geográfico, según fuente de recursos para la creación o constitución del negocio (porcentaje)

**Total nacional**

2024

Fuente de recursos para la creación o constitución del negocio	Total nacional	Cabeceras municipales	Centros poblados y rural disperso
	Porcentaje	Porcentaje	Porcentaje
Ahorros personales	62,5	63,0	60,1
No requirió financiación	28,7	29,1	27,1
Préstamos familiares	4,2	3,9	5,5
Préstamos bancarios	3,1	2,7	5,3
Prestamistas	0,6	0,5	1,0
Capital semilla, no sabe y otro (1)	0,9	0,9	1,0

**Fuente:** DANE. EMICRON

**Nota:** El dominio Total nacional no incluye los departamentos de Amazonas, Arauca, Casanare, Guainía, Guaviare, Putumayo, Vaupés y Vichada.

**Nota:** Datos expandidos con proyecciones de población elaboradas con base en los resultados del Censo 2018.

(1) Otro incluye: donación (familiar u otros), préstamo amigo, herencia, ahorro familiar, crédito de proveedores, indemnización.

La pregunta va dirigida únicamente a los propietarios que crearon o constituyeron el negocio.



# Informalidad Empresarial

---

Total nacional – Sector Construcción  
2024

Junio 2026



## Dimensiones de la informalidad empresarial (CONPES 3956)



El CONPES excluye a las actividades productivas de subsistencia, entendidas como trabajadores por cuenta sin un emplazamiento fijo.



# Variación anual de micronegocios del sector de la construcción, según tenencia de Registro Único Tributario – RUT (porcentaje)

## Total nacional

2024/2023

RUT	2024		2023
	Cantidad de micronegocios	2024/2023	Cantidad de micronegocios
<b>Total</b>	<b>290.294</b>	<b>-1,8</b>	<b>295.524</b>
Sí	64.932	-11,1	73.007
No	225.362	1,3	222.517

**Fuente:** DANE. EMICRON

**Nota:** El dominio Total nacional no incluye los departamentos de Amazonas, Arauca, Casanare, Guainía, Guaviare, Putumayo, Vaupés y Vichada.

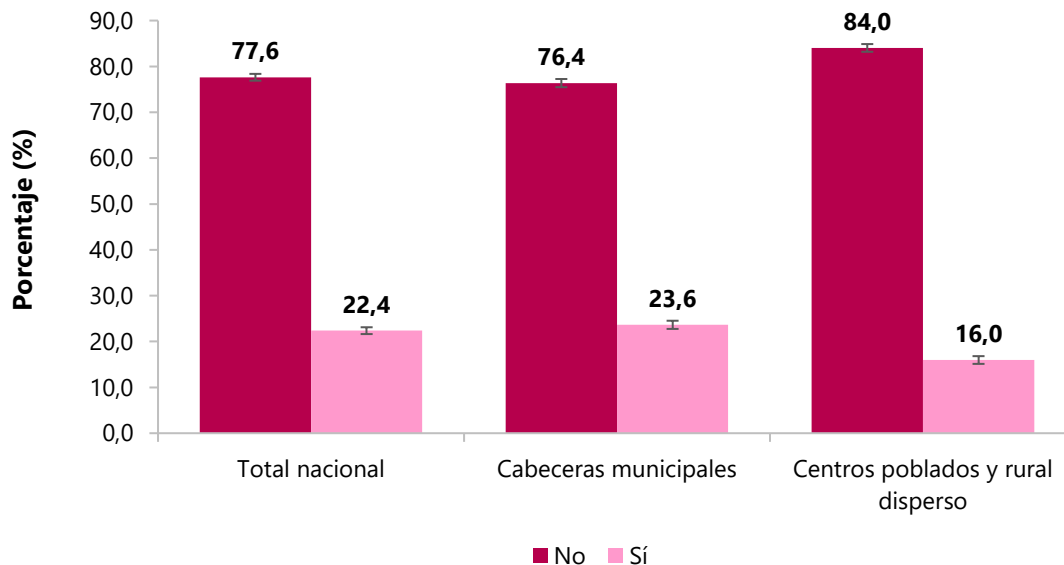
**Nota:** Datos expandidos con proyecciones de población elaboradas con base en los resultados del Censo 2018.



# Distribución de micronegocios del sector de la construcción, por dominio geográfico, según tenencia de Registro Único Tributario – RUT (porcentaje)

Total nacional

2024



Fuente: DANE. EMICRON

Nota: El dominio Total nacional no incluye los departamentos de Amazonas, Arauca, Casanare, Guainía, Guaviare, Putumayo, Vaupés y Vichada.

Nota: Datos expandidos con proyecciones de población elaboradas con base en los resultados del Censo 2018.



# Variación anual de propietarios(as) de micronegocios del sector de la construcción, según aportes a salud y pensión (porcentaje)

## Total nacional

2024/2023

Aportes a salud y pensión	2024		2023
	Cantidad de micronegocios	2024/2023	Cantidad de micronegocios
<b>Total</b>	<b>76.069</b>	<b>-1,6</b>	<b>77.298</b>
Salud y pensión	16.676	75,3	9.514
No aportó	58.831	-12,2	66.977
Solo salud	562	21,2	464
Solo pensión	0	-100,0	343

Fuente: DANE, EMICRON

Nota: El dominio Total nacional no incluye los departamentos de Amazonas, Arauca, Casanare, Guainía, Guaviare, Putumayo, Vaupés y Vichada.

Nota: Datos expandidos con proyecciones de población elaboradas con base en los resultados del Censo 2018.

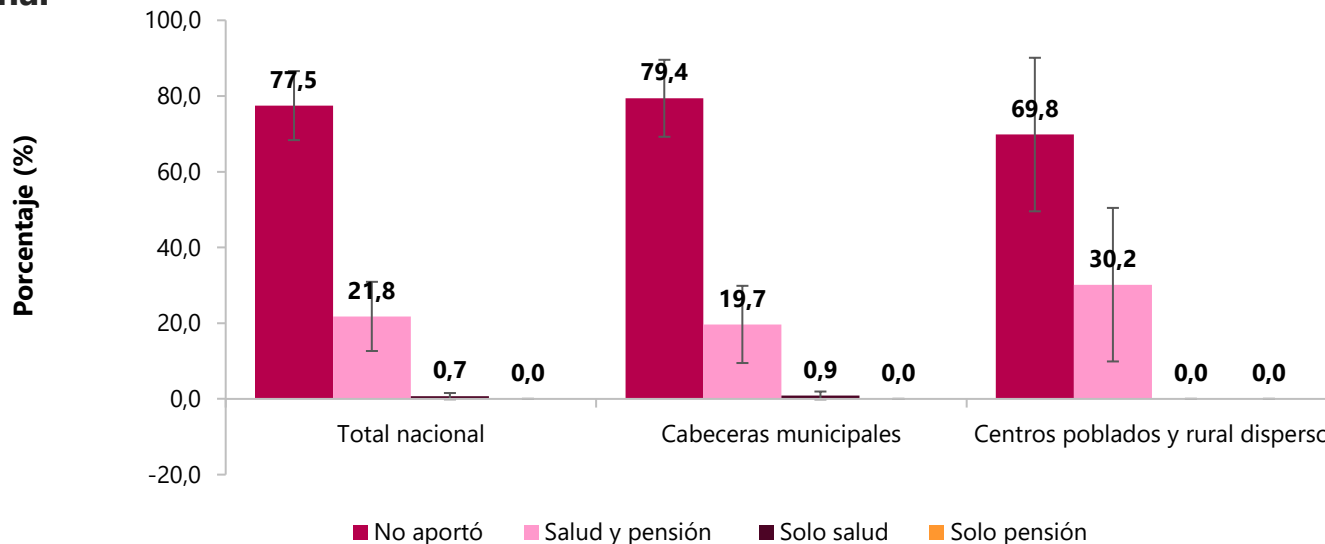
Pagos realizados con el presupuesto del micronegocio. La opción no aportó incluye beneficiarios régimen contributivo y afiliados régimen subsidiado..



# Distribución de propietarios(as) de micronegocios del sector de la construcción, por dominio geográfico, según aportes a salud y pensión (porcentaje)

Total nacional

2024



Fuente: DANE. EMICRON

Nota: El dominio Total nacional no incluye los departamentos de Amazonas, Arauca, Casanare, Guainía, Guaviare, Putumayo, Vaupés y Vichada.

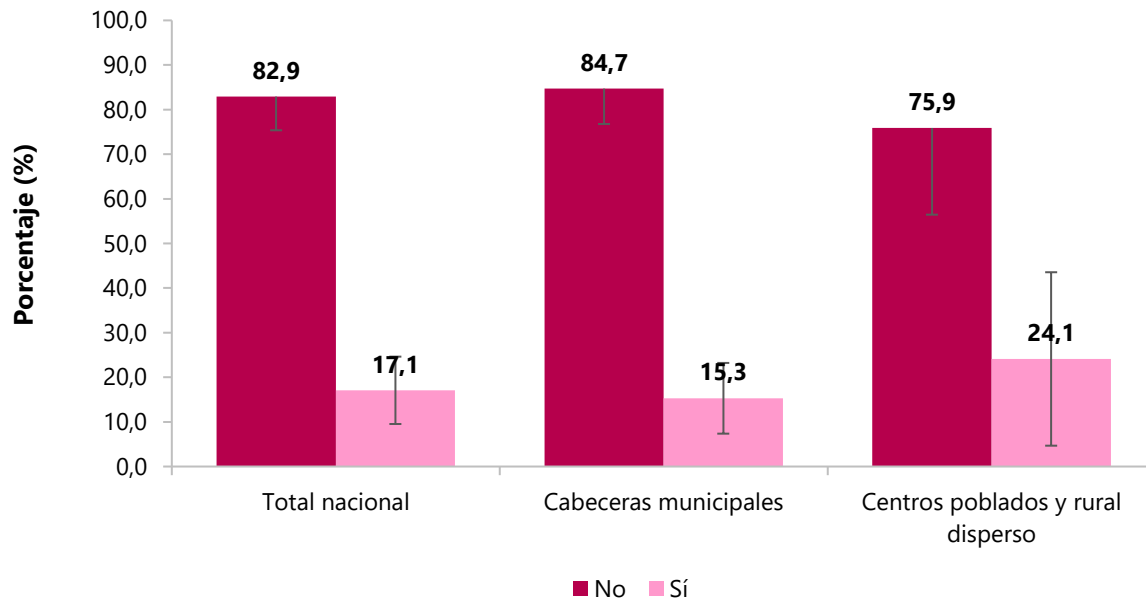
Nota: Datos expandidos con proyecciones de población elaboradas con base en los resultados del Censo 2018.

Pagos realizados con el presupuesto del micronegocio. La opción no aportó incluye beneficiarios régimen contributivo y afiliados régimen subsidiado.

# Distribución de propietarios(as) de micronegocios del sector de la construcción, por dominio geográfico, según aportes a las administradoras de riesgos laborales ARL (porcentaje)

Total nacional

2024



Fuente: DANE. EMICRON

Nota: El dominio Total nacional no incluye los departamentos de Amazonas, Arauca, Casanare, Guainía, Guaviare, Putumayo, Vaupés y Vichada.

Nota: Datos expandidos con proyecciones de población elaboradas con base en los resultados del Censo 2018.

Pagos realizados con el presupuesto del micronegocio.



# Distribución de micronegocios del sector de la construcción, por dominio geográfico, según tipo de registro contable (porcentaje)

**Total nacional**

2024

Registro contable	Total nacional	Cabeceras municipales	Centros poblados y rural disperso
	Porcentaje	Porcentaje	Porcentaje
No lleva registro	80,0	79,4	83,1
Otro tipo de cuentas (1)	17,0	17,3	15,5
Libro de registro diario de operaciones	0,7	0,9	0,1
Balance general o P y G	1,5	1,6	1,2
Informes financieros	0,7	0,9	0,1

**Fuente:** DANE. EMICRON

**Nota:** El dominio Total nacional no incluye los departamentos de Amazonas, Arauca, Casanare, Guainía, Guaviare, Putumayo, Vaupés y Vichada.

**Nota:** Datos expandidos con proyecciones de población elaboradas con base en los resultados del Censo 2018.

**(1)** Incluye: libreta, cuaderno, Excel, caja registradora.



# TIC

---

Total nacional – Sector Construcción  
2024

Junio 2026

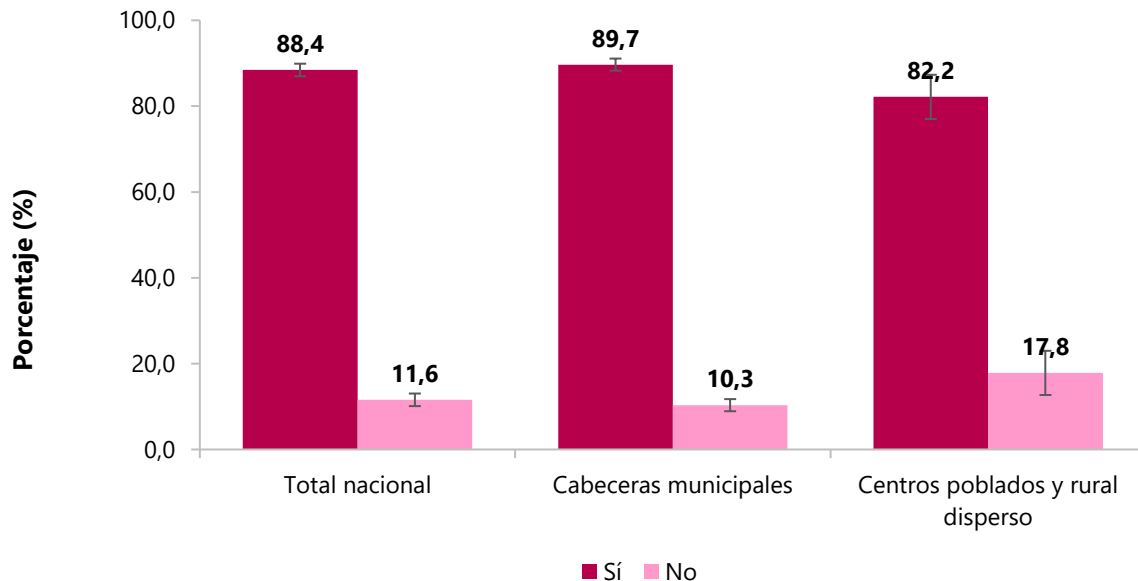




# Distribución de micronegocios del sector de la construcción, por dominio geográfico, según uso del teléfono móvil celular (porcentaje)

Total nacional

2024



Fuente: DANE. EMICRON

Nota: El dominio Total nacional no incluye los departamentos de Amazonas, Arauca, Casanare, Guainía, Guaviare, Putumayo, Vaupés y Vichada.

Nota: Datos expandidos con proyecciones de población elaboradas con base en los resultados del Censo 2018.

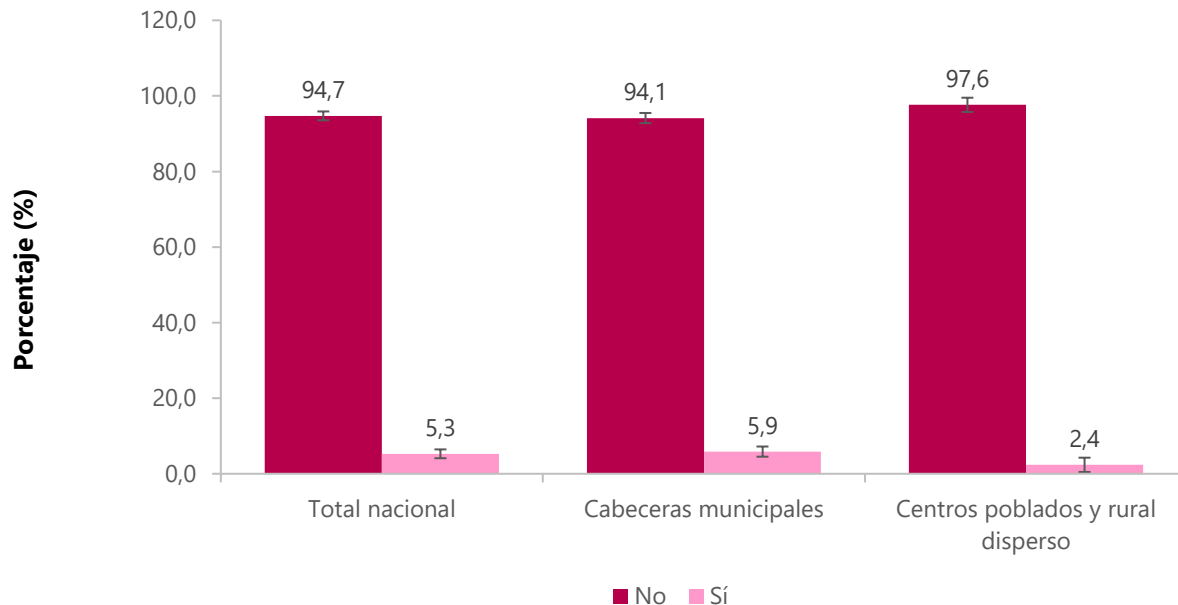
Teléfonos celulares utilizados por el personal ocupado del micronegocio.



# Distribución de micronegocios del sector de la construcción, por dominio geográfico, según presencia en redes sociales (porcentaje)

Total nacional

2024



Fuente: DANE. EMICRON

Nota: El dominio Total nacional no incluye los departamentos de Amazonas, Arauca, Casanare, Guainía, Guaviare, Putumayo, Vaupés y Vichada.

Nota: Datos expandidos con proyecciones de población elaboradas con base en los resultados del Censo 2018.

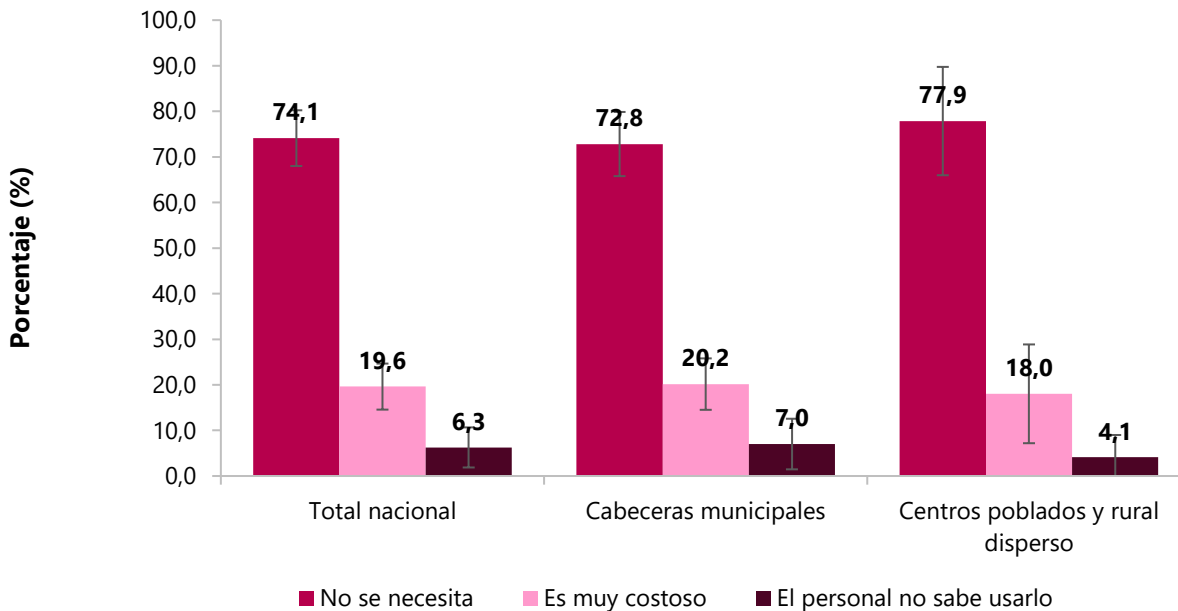
La pregunta va dirigida a los micronegocios que no tienen dispositivos electrónicos (computadores o tabletas) ni teléfonos móviles celulares.



# Distribución de micronegocios del sector de la construcción, por dominio geográfico, según razón para no usar dispositivos electrónicos ni teléfonos móviles celulares (porcentaje)

Total nacional

2024



Fuente: DANE. EMICRON

Nota: El dominio Total nacional no incluye los departamentos de Amazonas, Arauca, Casanare, Guainía, Guaviare, Putumayo, Vaupés y Vichada.

Nota: Datos expandidos con proyecciones de población elaboradas con base en los resultados del Censo 2018.




# Inclusión financiera

---

Total nacional – Sector Construcción  
2024

Junio 2026





# Distribución de micronegocios del sector de la construcción, por dominio geográfico, según formas de pago aceptadas en su negocio (porcentaje)

**Total nacional**

2024

Formas de pago aceptadas	Total nacional	Cabeceras municipales	Centros poblados y rural disperso
	Porcentaje	Porcentaje	Porcentaje
Efectivo	98,5	98,3	99,4
Transferencia bancaria, pagos por internet	42,5	46,5	22,2
Facturas, para ser pagadas por sus clientes a los 15, 30 o más días	2,2	2,1	2,5
Cheque	1,3	1,2	1,5
Tarjeta débito	0,6	0,6	0,5
Tarjeta de crédito	0,5	0,6	0,0
Otro (1)	0,0	0,0	0,0

**Fuente:** DANE. EMICRON

**Nota:** El dominio Total nacional no incluye los departamentos de Amazonas, Arauca, Casanare, Guainía, Guaviare, Putumayo, Vaupés y Vichada.

**Nota:** Datos expandidos con proyecciones de población elaboradas con base en los resultados del Censo 2018.

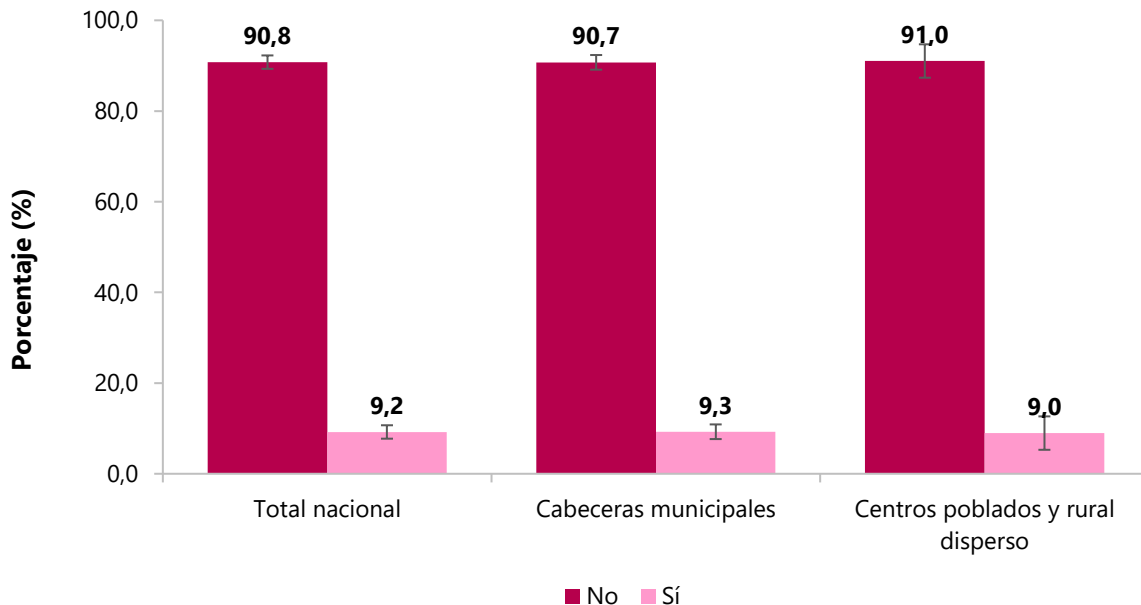
(1) Incluye: otros productos y servicios (trueque), criptomonedas.



# Distribución de micronegocios del sector de la construcción, por dominio geográfico, según solicitud de crédito en el año anterior (2023) (porcentaje)

Total nacional

2024



Fuente: DANE. EMICRON

Nota: El dominio Total nacional no incluye los departamentos de Amazonas, Arauca, Casanare, Guainía, Guaviare, Putumayo, Vaupés y Vichada.

Nota: Datos expandidos con proyecciones de población elaboradas con base en los resultados del Censo 2018.



# Distribución de micronegocios del sector de la construcción, por dominio geográfico, según razones para no solicitar crédito (porcentaje)

Total nacional

2024

Razones para no solicitar crédito	Total nacional	Cabeceras municipales	Centros poblados y rural disperso
	Porcentaje	Porcentaje	Porcentaje
<b>Institución financiera regulada (1)</b>	56,3	50,0	88,0
<b>Prestamistas, gota a gota</b>	25,3	28,3	10,3
<b>Familiares o amigos, otro</b>	14,8	17,7	0,0
<b>Entidades microcrediticias</b>	2,2	2,6	0,0
<b>Crédito de proveedores</b>	1,4	1,3	1,8
<b>Casa de empeño</b>	0,0	0,0	0,0
<b>Otro (1)</b>	0,0	0,0	0,0

Fuente: DANE. EMICRON

Nota: El dominio Total nacional no incluye los departamentos de Amazonas, Arauca, Casanare, Guainía, Guaviare, Putumayo, Vaupés y Vichada.

Nota: Datos expandidos con proyecciones de población elaboradas con base en los resultados del Censo 2018.

(1) Incluye: tiene un crédito anterior, no sabe cómo solicitarlo.



# Resultados generales

---

## Módulo de Construcción

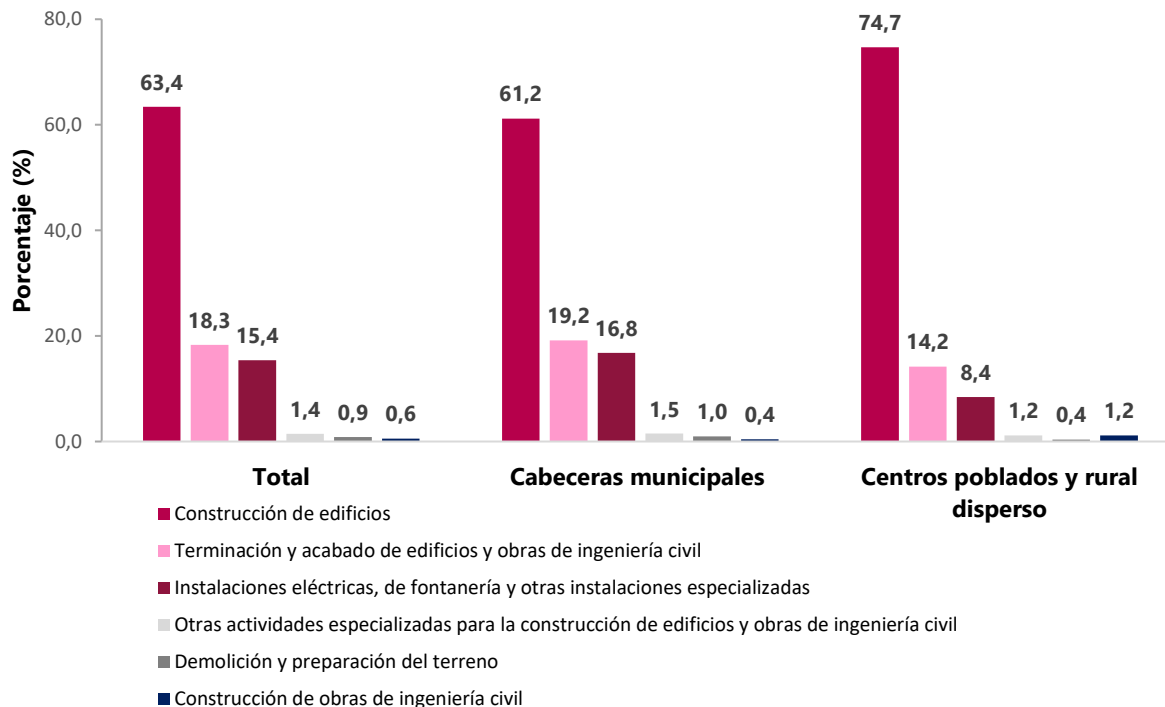
Junio 2026



# Distribución de micronegocios del sector de la construcción, por dominio geográfico, según actividad económica (porcentaje) - Módulo de construcción

Total nacional

2024



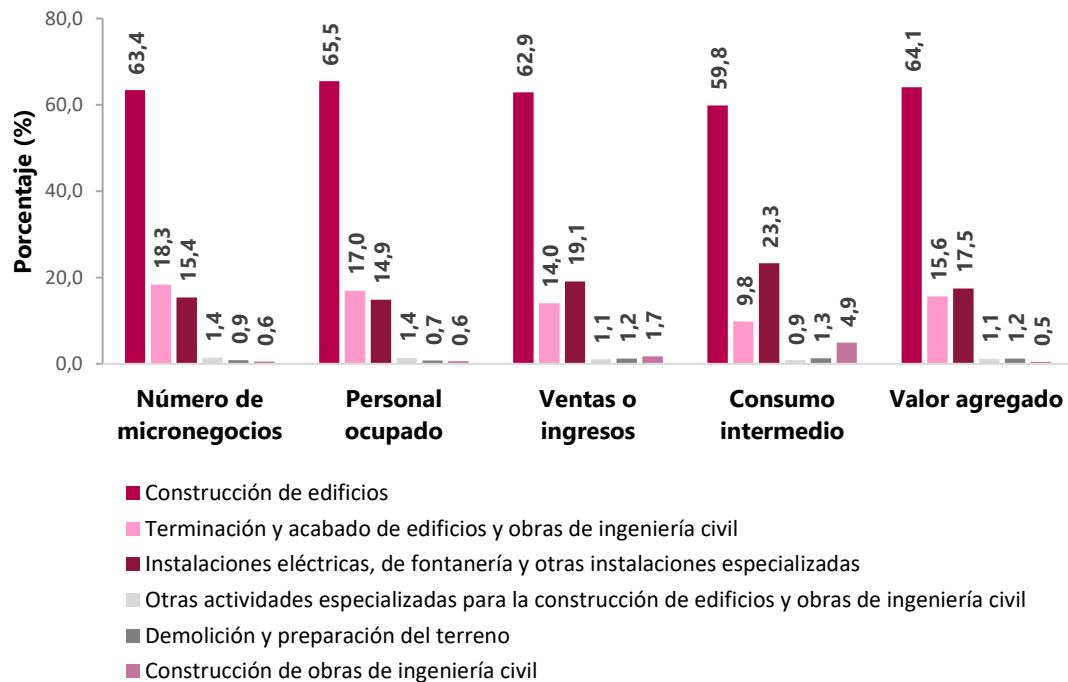
Fuente: DANE, EMICRON.

Nota: el dominio Total nacional no incluye los departamentos de Amazonas, Arauca, Casanare, Guainía, Guaviare, Putumayo, Vaupés y Vichada.

Nota: datos expandidos con proyecciones de población elaboradas con base en los resultados del Censo 2018.

# Distribución de las principales variables de micronegocios del sector de la construcción, según actividad económica (porcentaje)- Módulo de construcción

Total nacional  
2024



Fuente: DANE, EMICRON.

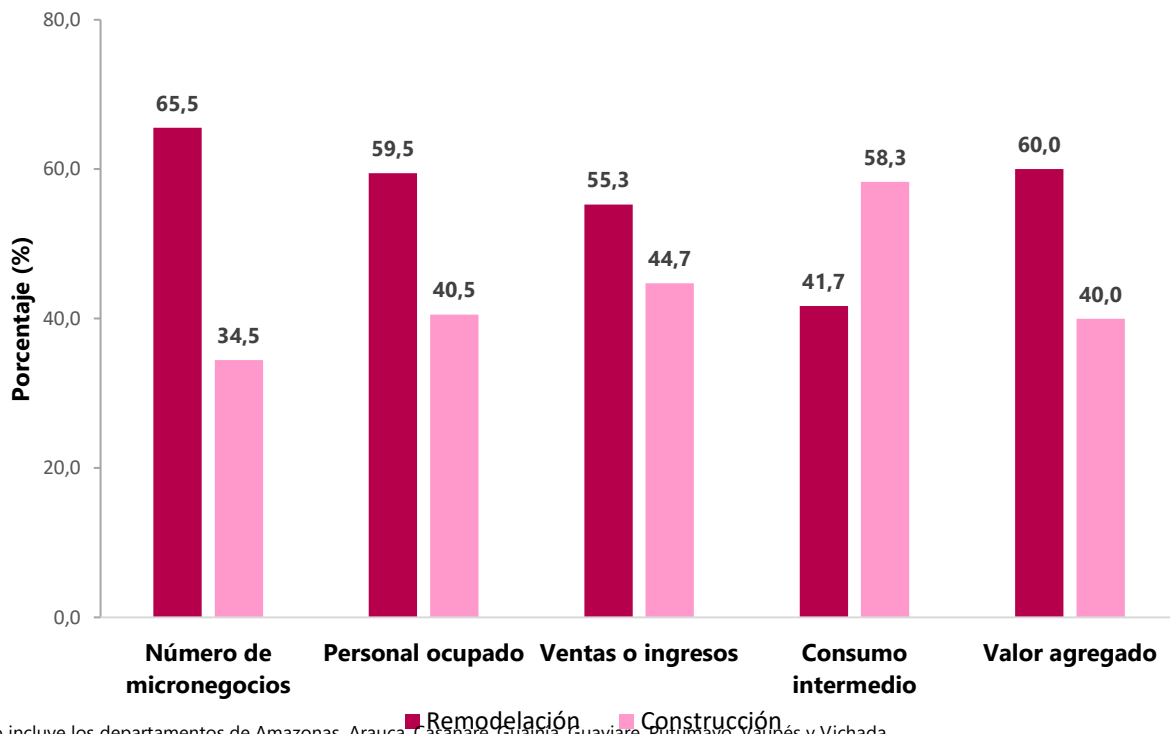
Nota: el dominio Total nacional no incluye los departamentos de Amazonas, Arauca, Casanare, Guainía, Guaviare, Putumayo, Vaupés y Vichada.

Nota: datos expandidos con proyecciones de población elaboradas con base en los resultados del Censo 2018.

# Distribución de variables principales para micronegocios dedicados a la construcción de edificios, según el tipo de obra que realiza (porcentaje) - Módulo de construcción

## Total nacional

2024



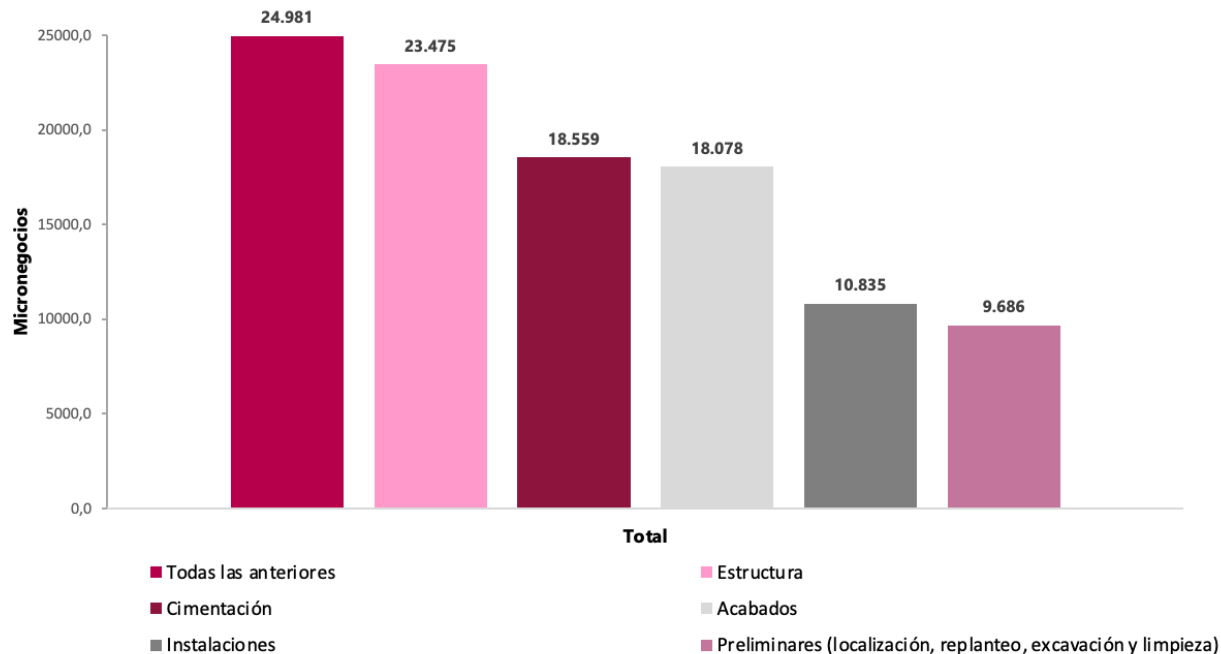
Fuente: DANE, EMICRON.

Nota: el dominio Total nacional no incluye los departamentos de Amazonas, Arauca, Casanare, Guanía, Guaviare, Putumayo, Vaupés y Vichada.

Nota: datos expandidos con proyecciones de población elaboradas con base en los resultados del Censo 2018.

## Distribución de micronegocios del sector de la construcción, según las etapas de la obra a cargo del propietario en su actividad principal (porcentaje) - Módulo de construcción

Total nacional'  
2024



Fuente: DANE, EMICRON.

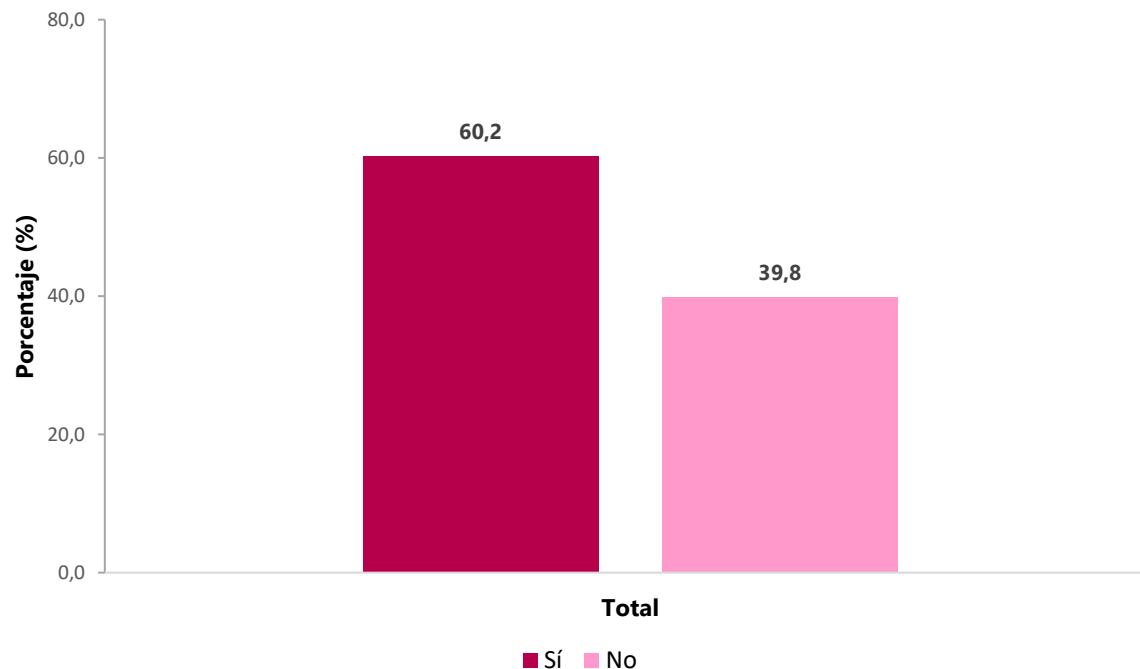
Nota: el dominio Total nacional no incluye los departamentos de Amazonas, Arauca, Casanare, Guainía, Guaviare, Putumayo, Vaupés y Vichada.

Nota: datos expandidos con proyecciones de población elaboradas con base en los resultados del Censo 2018.

## Distribución de micronegocios, según condición de responsabilidad total en la remodelación de la vivienda o edificación (porcentaje) - Módulo de construcción

Total nacional

2024



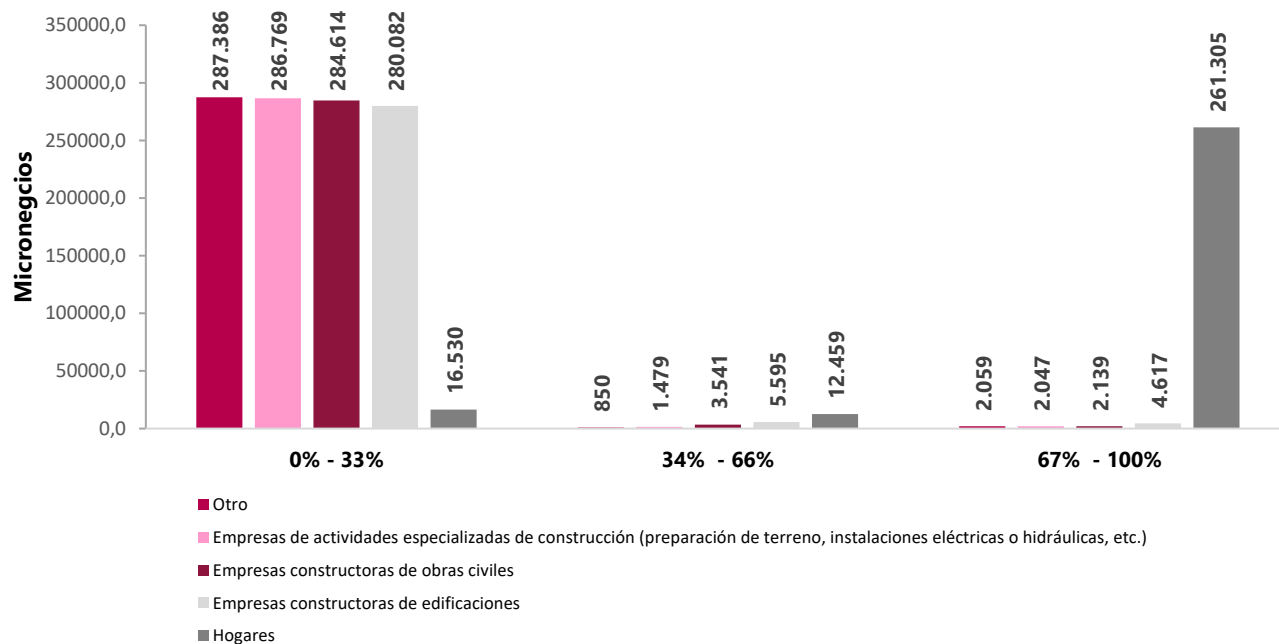
Fuente: DANE, EMICRON.

Nota: el dominio Total nacional no incluye los departamentos de Amazonas, Arauca, Casanare, Guainía, Guaviare, Putumayo, Vaupés y Vichada.

Nota: datos expandidos con proyecciones de población elaboradas con base en los resultados del Censo 2018.

# Distribución de micronegocios del sector de la construcción, por rangos de ingresos percibidos por contratos, según empresas contratantes (porcentaje)- Módulo de construcción

Total nacional  
2024



Fuente: DANE, EMICRON.

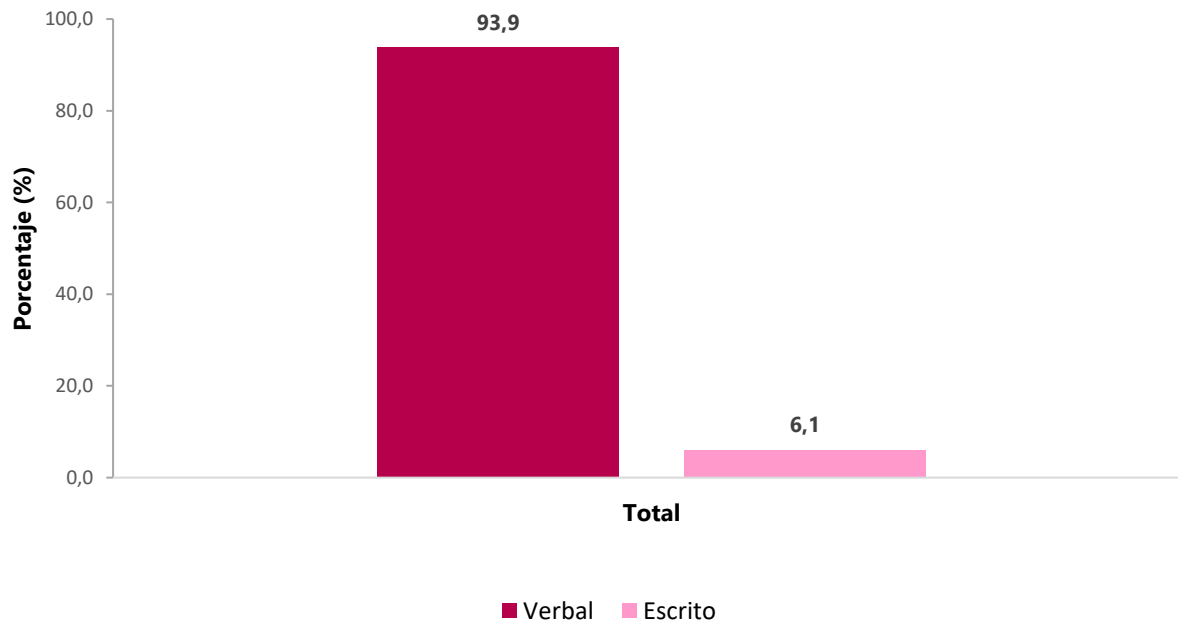
Nota: el dominio Total nacional no incluye los departamentos de Amazonas, Arauca, Casanare, Guainía, Guaviare, Putumayo, Vaupés y Vichada.

Nota: datos expandidos con proyecciones de población elaboradas con base en los resultados del Censo 2018.

# Distribución de micronegocios del sector de la construcción, según el tipo de contrato (porcentaje)- Módulo de construcción

Total nacional

2024



Fuente: DANE, EMICRON.

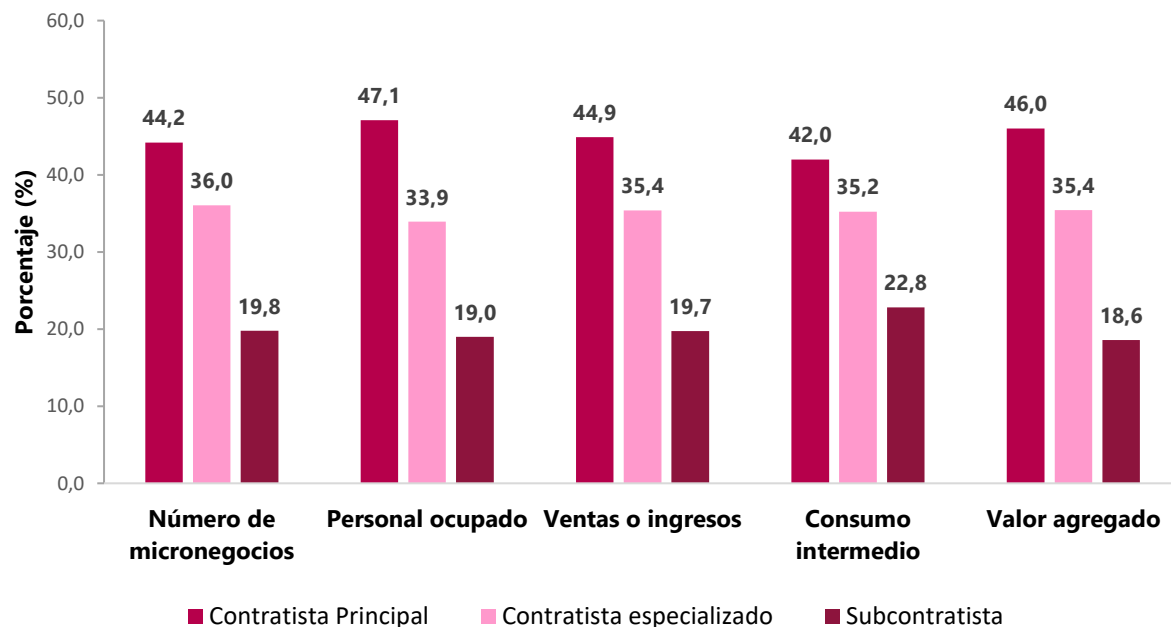
Nota: el dominio Total nacional no incluye los departamentos de Amazonas, Arauca, Casanare, Guainía, Guaviare, Putumayo, Vaupés y Vichada.

Nota: datos expandidos con proyecciones de población elaboradas con base en los resultados del Censo 2018.

# Distribución de las principales variables de micronegocios del sector construcción, según el tipo de contratante (porcentaje) - Módulo de construcción

Total nacional

2024



Fuente: DANE, EMICRON.

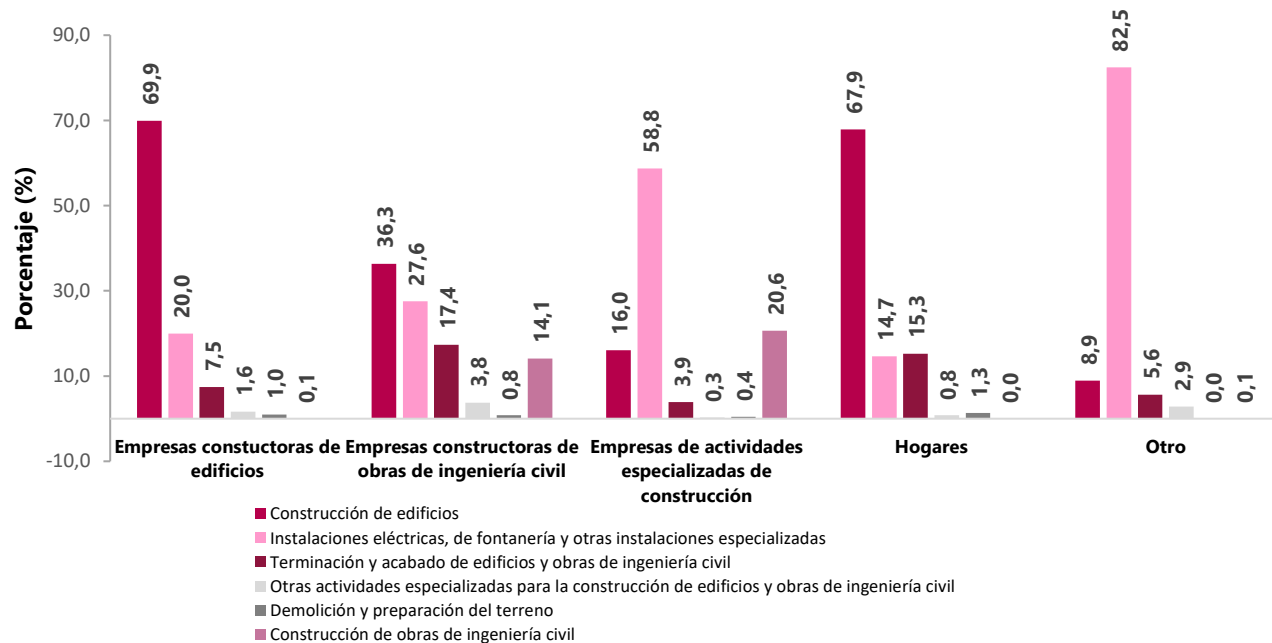
Nota: el dominio Total nacional no incluye los departamentos de Amazonas, Arauca, Casanare, Guainía, Guaviare, Putumayo, Vaupés y Vichada.

Nota: datos expandidos con proyecciones de población elaboradas con base en los resultados del Censo 2018.

# Distribución de los ingresos de los micronegocios del sector de la construcción, por tipo de contratante, según actividad económica (porcentaje) - Módulo de construcción

Total nacional

2024



Fuente: DANE, EMICRON.

Nota: el dominio Total nacional no incluye los departamentos de Amazonas, Arauca, Casanare, Guainía, Guaviare, Putumayo, Vaupés y Vichada.

Nota: datos expandidos con proyecciones de población elaboradas con base en los resultados del Censo 2018.



**DANE**

# Encuesta de Micronegocios

**Año 2024**

Sector construcción –  
Énfasis mejoramiento vivienda  
Total nacional

**Junio 2026**

 /DANEColombia

 @DANEColombia

 @DANEColombia

 @DANEColombia

 DANE\_Colombia