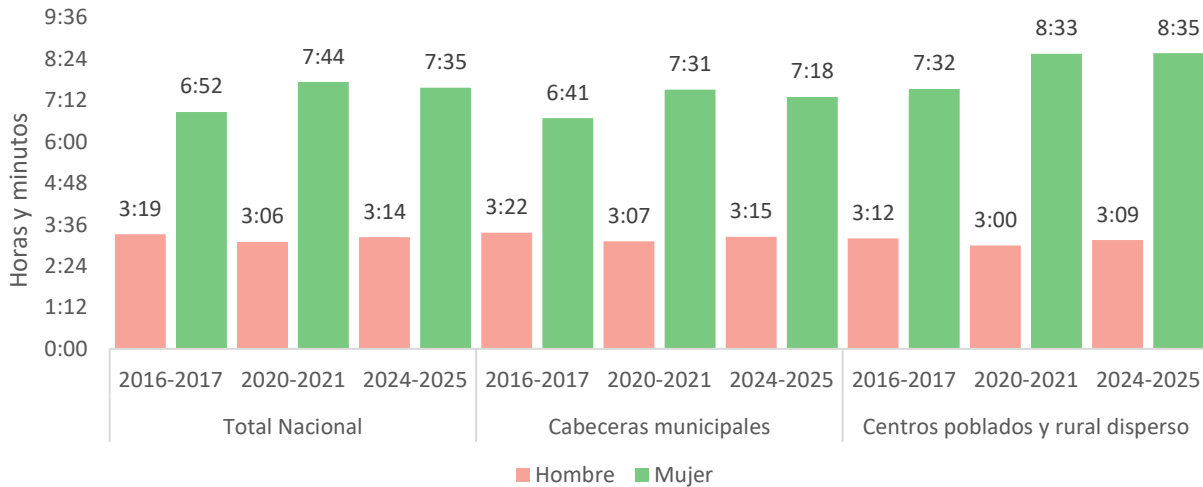




## Encuesta Nacional de Uso del Tiempo (ENUT)

### Septiembre 2024 – agosto 2025

**Gráfico 1. Tiempo diario promedio por participante en actividades de trabajo no remunerado, según sexo (horas y minutos)**  
Total nacional, cabeceras municipales, centros poblados y rural disperso  
Septiembre 2024 – agosto 2025



**Fuente:** DANE, ENUT.

**Nota:** Por comparabilidad con las iteraciones anteriores, los datos del periodo 2024-2025 no incluyen la muestra ampliada de los departamentos que conforman las regiones de Amazonía y Orinoquía.

### Subtítulo

- Introducción
- Población objetivo
- Resultados principales
- Actividades de trabajo remunerado
- Actividades de trabajo no remunerado
- Actividades personales
- Ficha metodológica
- Glosario

## Introducción <sup>(1)(2)</sup>

La Encuesta Nacional de Uso del Tiempo (ENUT), genera información sobre el tiempo dedicado por la población de 10 años y más a actividades de trabajo, remunerado y no remunerado, y actividades personales. La ENUT recolecta información para la población civil no institucional residente en todo el territorio nacional. Tiene su origen en el marco de la Ley 1413 de 2010 en la cual se establece “la inclusión de la economía del cuidado en el sistema de cuentas nacionales con la finalidad de medir la contribución de la mujer al desarrollo económico y social del país y como herramienta para la definición e implementación de políticas públicas”. La aplicación de la encuesta tiene una periodicidad trienal, siendo esta la cuarta iteración o levantamiento de información de la operación con un periodo de recolección de 52 semanas, comprendido entre los meses de septiembre de 2024 y agosto de 2025.

En esta versión de la ENUT la operación estadística cuenta con una representatividad geográfica para total nacional, total de cabeceras municipales, total de centros poblados y zonas rurales dispersas, así como siete regiones del país: Bogotá, San Andrés, Caribe, Oriental, Central, Pacífica y por primera vez Amazonía y Orinoquía. Para este periodo se obtiene información de cerca de 70.000 hogares. Los resultados presentados en este boletín contienen las proyecciones de población elaboradas con base en los resultados del Censo 2018.

Para la iteración 2024 - 2025 de la ENUT se incluyen preguntas sobre el cuidado de personas con discapacidad o adultas mayores, el intercambio de jornales, el trabajo comunitario y la transmisión de saberes ancestrales, así como un módulo de migración y el aumento de la cobertura de la encuesta por el convenio establecido con el Ministerio de Igualdad y Equidad, gracias a esta cooperación interinstitucional, por primera vez la ENUT ofrece información desagregada para las regiones Orinoquía y Amazonía.

Finalmente, la ENUT, basa su estructura conceptual en la separación de las actividades humanas en actividades de trabajo y actividades personales, siguiendo la estructura del Sistema de Cuentas Nacionales (SCN). Las actividades de trabajo se separan en dos grandes grupos, el trabajo incluido en la frontera de producción del SCN o trabajo remunerado y el trabajo que se encuentra por fuera de dicha frontera, denominado trabajo no remunerado. La Tabla 1 permite una mejor comprensión de las actividades incluidas en cada uno de los grandes grupos:

---

<sup>1</sup> Datos expandidos con proyecciones de población elaboradas con base en los resultados del Censo 2018.

<sup>2</sup> El trabajo remunerado corresponde al trabajo comprendido en el Sistema de Cuentas Nacionales. El trabajo no remunerado corresponde al trabajo NO comprendido en el Sistema de Cuentas Nacionales.

**Tabla 1. Agrupación de actividades de trabajo y personales**

Trabajo comprendido en el Sistema de Cuentas Nacionales	Bienes y servicios para el mercado
	Autoconsumo, autoconstrucción y alquileres de viviendas ocupadas por sus propietarios y servicio doméstico remunerado
	Bienes y servicios producidos por el Gobierno y las instituciones sin fines de lucro que sirven a los hogares
Trabajo no comprendido en el Sistema de Cuentas Nacionales	Servicio doméstico y de cuidado no remunerado al propio hogar
	Trabajo voluntario directo: Servicio doméstico y de cuidado no remunerado para otros hogares y para la comunidad
	Trabajo voluntario indirecto: Servicios prestados a través de instituciones sin fines de lucro que sirven a los hogares
Actividades personales	Estudio, actividades sociales, culturales y deportivas

Fuente: DANE, ENUT – Encuesta Nacional de Uso del Tiempo.

## 1. POBLACIÓN OBJETIVO

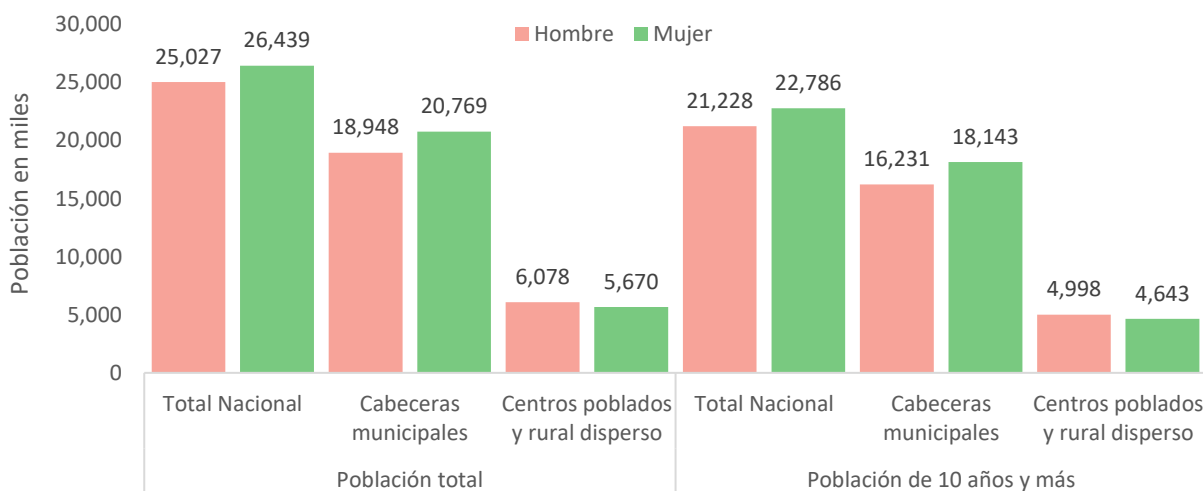
### 1.1 Población Total

Durante el periodo comprendido entre septiembre de 2024 y agosto de 2025, la población de 10 años y más en Colombia estimada (población objetivo de la ENUT) fue de 44 millones de personas, lo que representa el 85,5% de la población nacional. De esta, el 51,8% eran mujeres.

Durante el periodo septiembre de 2024 y agosto de 2025, la población de 10 años y más en las cabeceras de Colombia, se estimó en 34,3 millones de personas, de estas, el 52,8% eran mujeres.

Por su parte, para el mismo periodo, la población de los centros poblados y áreas rurales dispersas se estimó en 9,6 millones de personas, con una participación del 48,2% de las mujeres.

**Gráfico 2. Población total y de 10 años y más, según sexo (en miles de personas)**  
**Total nacional, cabeceras municipales, centros poblados y rural disperso**  
**Septiembre 2024 – agosto 2025**



**Fuente:** DANE, ENUT.

**Nota:** Resultados en miles. Por efecto del redondeo, los totales pueden diferir ligeramente.

**Nota:** Por comparabilidad con las iteraciones anteriores, los datos del periodo 2024-2025 no incluyen la muestra ampliada de los departamentos que conforman las regiones de Amazonía y Orinoquía.

## 1.2 Regiones (incluidos nuevos departamentos)

Para el periodo septiembre de 2024 a agosto de 2025, la población estimada en la región Central fue de 12,3 millones de personas, por su parte en la región Orinoquía se estimó en cerca de 2 millones de personas y en la Amazonía 1,1 millones.

Para el periodo analizado la proporción de mujeres de 10 años y más de las regiones Central, Orinoquía y Amazonía fue menor que la del total nacional con porcentajes de 45,0% y 41,6% respectivamente.

**Tabla 2. Población total y de 10 años y más, según sexo**

**Regiones (incluidos nuevos departamentos)**

Cifras en miles

Septiembre 2024 – agosto 2025

Región	Población total		Población de 10 años y más	
	Hombre	Mujer	Hombre	Mujer
<b>Caribe</b>	5.921	6.067	4.875	5.061
<b>*Central</b>	5.988	6.355	5.151	5.557
<b>*Oriental</b>	4.473	4.611	3.801	3.968
<b>Pacífica</b>	4.003	4.425	3.371	3.805
<b>Bogotá</b>	3.852	4.194	3.373	3.732
<b>San Andrés</b>	21	23	18	20
<b>Orinoquía</b>	995	987	825	824
<b>Amazonía</b>	556	547	450	444

**Fuente:** DANE, ENUT.

**Nota:** Resultados en miles. Por efecto del redondeo, los totales pueden diferir ligeramente.

**Nota:** \*Estas regiones presentan diferencias en su composición frente a los periodos anteriores debido a la reclasificación de los departamentos de Meta y Caquetá que pasan a las regiones Amazonía y Orinoquía.

## 2. Resultados principales

### 2.1 Participación en actividades de trabajo remunerado y no remunerado y sus actividades conexas

#### 2.1.1 Total nacional y grandes dominios

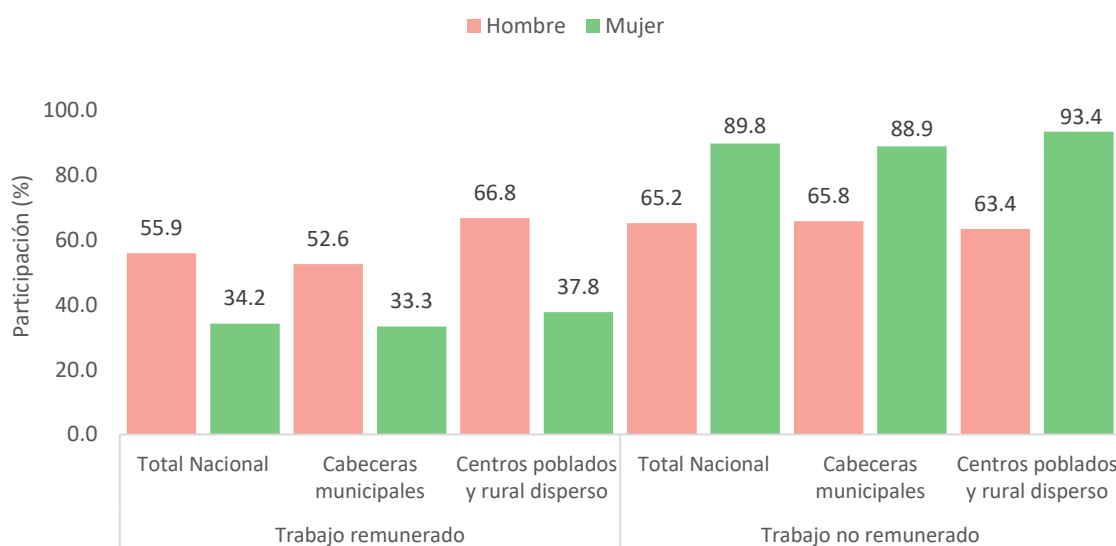
Durante el periodo comprendido entre septiembre de 2024 y agosto de 2025, la participación de los hombres de 10 años y más en actividades de trabajo remunerado y sus actividades conexas en el total nacional fue de 55,9%, mientras que para las mujeres fue de 34,2%.

Entre tanto, la participación de los hombres en actividades de trabajo no remunerado y sus actividades conexas fue del 65,2% y para las mujeres 89,8%.

En los centros poblados y áreas rurales dispersas la participación de las mujeres en actividades de trabajo no remunerado y sus actividades conexas fue del 93,4%.

#### Gráfico 3. Participación diaria en actividades de trabajo remunerado y no remunerado y sus actividades conexas, según sexo (%)

Total nacional, cabeceras municipales, centros poblados y rural disperso  
Septiembre 2024 – agosto 2025



**Fuente:** DANE, ENUT.

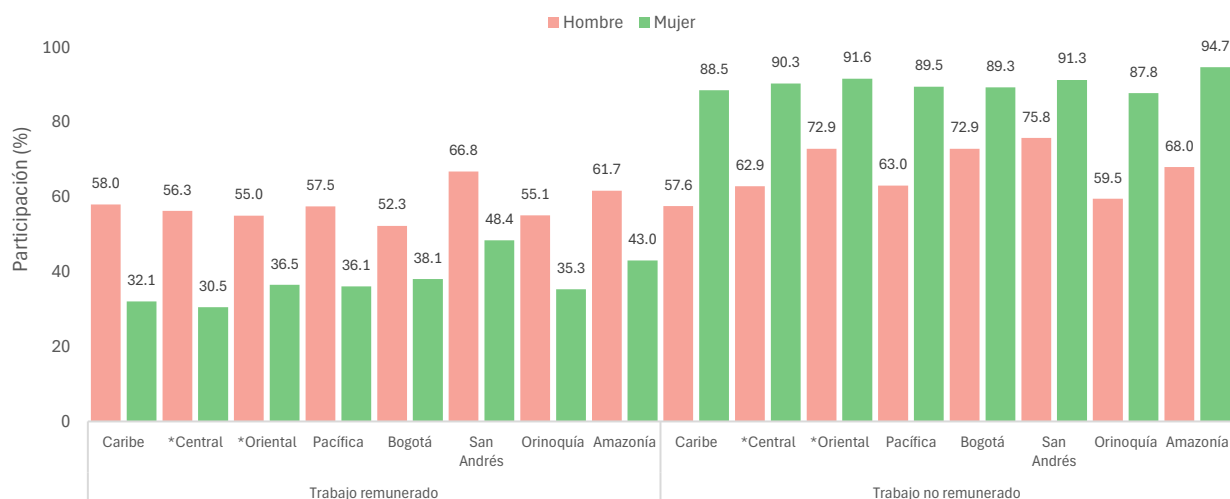
**Nota:** Por efecto del redondeo, los porcentajes pueden diferir ligeramente.

**Nota:** Por comparabilidad con las iteraciones anteriores, los datos del periodo 2024-2025 no incluyen la muestra ampliada de los departamentos que conforman las regiones de Amazonía y Orinoquía.

## 2.1.2 Regiones (incluidos nuevos departamentos)

A nivel regional, la participación de los hombres en actividades de trabajo remunerado y sus actividades conexas en la región Orinoquía fue de 55,1%, en el caso de las mujeres esta fue de 35,3%. Mientras que para las actividades de trabajo no remunerado estas participaciones fueron de 59,5% y 87,8% respectivamente. En la región de la Amazonía, las mujeres reportaron una participación en actividades de trabajo no remunerado del 94,7% y los hombres del 68,0%.

**Gráfico 4. Participación diaria en actividades de trabajo remunerado y no remunerado y sus actividades conexas, según sexo (%)**  
**Regiones (incluidos nuevos departamentos)**  
**Septiembre 2024 – agosto 2025**



**Fuente:** DANE, ENUT.

**Nota:** Por efecto del redondeo, los porcentajes pueden diferir ligeramente.

**Nota:** \*Estas regiones presentan diferencias en su composición frente a los periodos anteriores debido a la reclasificación de los departamentos de Meta y Caquetá que pasan a las regiones Amazonía y Orinoquía

## 2.1.3 Departamentos

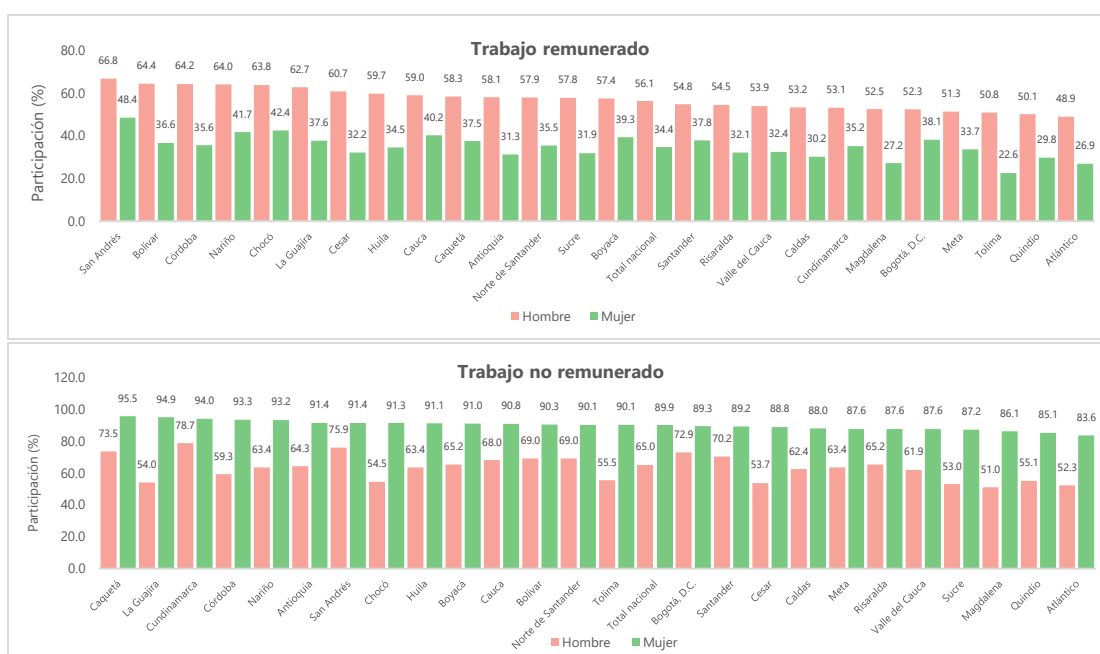
Para el periodo comprendido entre septiembre de 2024 y agosto de 2025, en la desagregación departamental, se estima que las mayores participaciones de los hombres que realizaron actividades de trabajo remunerado y sus actividades conexas se observaron en San Andrés (66,8%), Bolívar (64,4%), Córdoba (64,2%), Nariño (64,0%) y Chocó (63,8%). Por su parte, las mayores participaciones de mujeres que realizaron estas actividades se registraron en San Andrés (48,4%), Chocó (42,4%), Nariño (41,7%) y Cauca (40,2%).

Respecto al trabajo no remunerado y sus actividades conexas, los departamentos con mayores participaciones de mujeres de 10 años y más fueron Caquetá (95,5%), La Guajira (94,9%), Cundinamarca (94,0%), Córdoba (93,3%) y Nariño (93,2%).

## Gráfico 5. Participación diaria en actividades de trabajo remunerado y no remunerado y sus actividades conexas, según sexo (%)

Departamentos

Septiembre 2024 – agosto 2025



Fuente: DANE, ENUT.

**Nota:** Por efecto del redondeo, los porcentajes pueden diferir ligeramente.

**Nota:** Por comparabilidad con las iteraciones anteriores, los datos del periodo 2024-2025 no incluyen la muestra ampliada de los departamentos que conforman las regiones de Amazonía y Orinoquía.

## 2.2 Tiempo diario promedio en actividades de trabajo remunerado y no remunerado y sus actividades conexas

### 2.2.1 Total nacional, grandes dominios y regiones (incluidos nuevos departamentos)

Para el periodo comprendido entre septiembre de 2024 y agosto de 2025, en el total nacional, se estima que los hombres mayores de 10 años que realizaron actividades de trabajo remunerado y

sus actividades conexas dedicaron 9 horas y 8 minutos a estas labores, por su parte, las mujeres que realizaron estas actividades dedicaron 7 horas y 36 minutos.

Por dominio geográfico, en las cabeceras municipales el tiempo promedio diario por participante en trabajo remunerado fue de 9 horas y 29 minutos para los hombres y 8 horas y 21 minutos para las mujeres. En los centros poblados y rural disperso, este promedio se ubicó en 8 horas y 13 minutos y 5 horas y 3 minutos, respectivamente.

Respecto a las actividades de trabajo no remunerado y sus actividades conexas, en el total nacional, se estima que el tiempo promedio diario que los hombres destinaron fue de 3 horas y 14 minutos, por su parte, las mujeres que realizaron estas actividades dedicaron 7 horas y 35 minutos.

En las cabeceras municipales el tiempo promedio diario por participante en trabajo no remunerado y sus actividades conexas fue de 3 horas y 15 minutos para los hombres y 7 horas y 18 minutos para las mujeres. En los centros poblados y rural disperso, este promedio se ubicó en 3 horas y 9 minutos y 8 horas y 35 minutos, respectivamente.

Por regiones, en Bogotá los hombres destinaron 9 horas y 57 minutos al trabajo remunerado y sus actividades conexas y las mujeres 9 horas y 24 minutos. Frente a las actividades asociadas al trabajo no remunerado y sus actividades conexas, el tiempo promedio diario reportado por los hombres fue de 3 horas y 41 minutos y de 6 horas y 58 minutos para las mujeres. En la región Orinoquía y Amazonía el tiempo reportado por las mujeres destinado a actividades de trabajo no remunerado fue de 7 horas y 55 minutos y 8 horas y 15 minutos, respectivamente.

**Tabla 3. Tiempo diario promedio en actividades de trabajo remunerado y no remunerado y sus actividades conexas, según sexo (horas y minutos)**

**Total nacional, cabeceras municipales, centros poblados y rural disperso y por regiones (incluidos nuevos departamentos)**  
Septiembre 2024 – agosto 2025

Dominio geográfico	Trabajo remunerado		Trabajo no remunerado	
	Hombre	Mujer	Hombre	Mujer
<b>Total Nacional</b>	9:08	7:33	3:13	7:34
<b>Cabeceras municipales</b>	9:27	8:19	3:14	7:17
<b>Centros poblados y rural disperso</b>	8:11	5:00	3:07	8:35
<b>Regiones</b>				
<b>Caribe</b>	8:21	6:22	2:49	7:53
<b>*Central</b>	9:18	8:10	2:49	6:46
<b>*Oriental</b>	9:24	7:27	3:17	8:21

<b>Pacífica</b>	9:01	6:43	3:50	7:53
<b>Bogotá</b>	9:57	9:24	3:41	6:58
<b>San Andrés</b>	7:38	7:41	2:28	6:04
<b>Orinoquía</b>	8:39	7:13	3:02	7:55
<b>Amazonía</b>	7:55	5:27	2:36	8:15

Fuente: DANE, ENUT.

**Nota:** \*Estas regiones presentan diferencias en su composición frente a los periodos anteriores debido a la reclasificación de los departamentos de Meta y Caquetá que pasan a las regiones Amazonía y Orinoquía

## 2.2.2 Departamentos

Para el periodo comprendido entre septiembre de 2024 y agosto de 2025, a nivel departamental, se estima que los hombres que realizaron actividades de trabajo remunerado y sus actividades conexas en Bogotá, dedicaron 9 horas y 57 minutos a estas labores, por su parte, las mujeres que realizaron estas actividades dedicaron 9 horas y 24 minutos. Entre tanto, los mayores tiempos registrados en el desarrollo de actividades de trabajo no remunerado y sus actividades conexas tanto de hombres como de mujeres, fue el departamento de Magdalena con 4 horas y 42 minutos y 12 horas y 41 minutos, respectivamente.

**Tabla 3. Tiempo diario promedio por participante en actividades de trabajo remunerado y sus actividades conexas, según sexo (horas y minutos)**

Departamentos

Septiembre 2024 – agosto 2025

Departamento	Trabajo remunerado		Trabajo no remunerado		Departamento	Trabajo remunerado		Trabajo no remunerado	
	Hombre	Mujer	Hombre	Mujer		Hombre	Mujer	Hombre	Mujer
<b>Antioquia</b>	9:35	8:41	2:43	6:10	<b>La Guajira</b>	8:14	6:05	2:35	7:11
<b>Atlántico</b>	9:16	8:27	2:42	6:32	<b>Magdalena</b>	9:00	7:15	4:42	12:41
<b>Bogotá, D.C.</b>	9:57	9:24	3:41	6:59	<b>Meta</b>	9:08	8:03	3:15	8:52
<b>Bolívar</b>	8:17	5:46	2:13	7:01	<b>Nariño</b>	8:20	5:36	3:03	7:30
<b>Boyacá</b>	7:55	6:07	2:29	6:49	<b>Norte de Santander</b>	8:55	7:16	2:59	7:29
<b>Caldas</b>	9:02	7:52	2:42	7:04	<b>Quindío</b>	8:50	7:51	1:40	5:11
<b>Caquetá</b>	8:14	6:06	2:48	9:15	<b>Risaralda</b>	9:05	7:38	4:10	9:11
<b>Cauca</b>	7:54	5:37	2:48	7:39	<b>San Andrés</b>	7:38	7:41	2:28	6:04
<b>Cesar</b>	8:19	6:26	2:38	6:46	<b>Santander</b>	9:55	8:06	2:55	8:20
<b>Chocó</b>	8:02	4:57	3:19	5:40	<b>Sucre</b>	7:25	5:01	2:38	7:51
<b>Córdoba</b>	7:28	4:54	2:54	8:31	<b>Tolima</b>	9:07	8:15	3:00	6:51
<b>Cundinamarca</b>	9:49	7:34	3:49	9:14	<b>Valle del Cauca</b>	9:53	7:51	4:35	8:20

Huila	8:23	5:53	2:44	9:03					
-------	------	------	------	------	--	--	--	--	--

Fuente: DANE, ENUT.

## 3. Actividades de trabajo remunerado

Para la ENUT una actividad de trabajo es toda actividad que puede delegarse en otra persona y da lugar a un producto, sea un bien o un servicio, susceptible de intercambiarse en el mercado.

### 3.1 Participación diaria en Trabajo remunerado (comprendido en el SCN) y sus actividades conexas<sup>3</sup> por grandes grupos

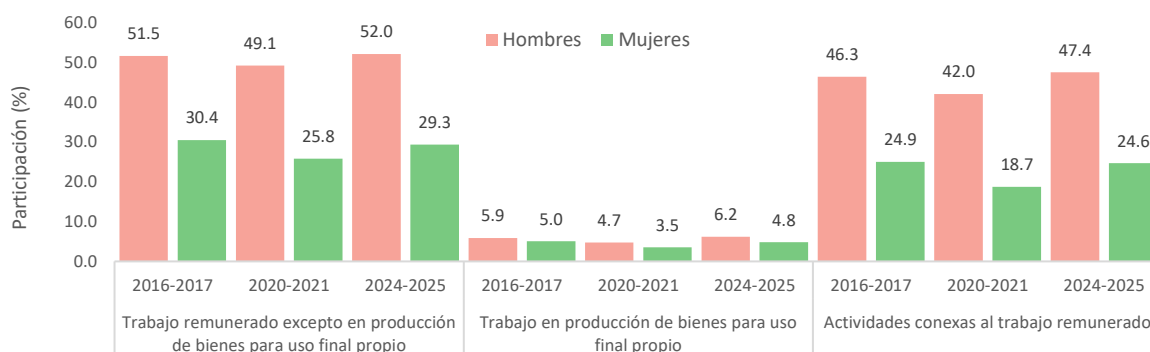
#### 3.1.1 Total nacional

En el periodo comprendido entre septiembre de 2024 y agosto de 2025, el 52,0% de los hombres participaron en actividades de trabajo remunerado excepto en producción de bienes para uso final, mientras que el 29,3% de las mujeres realizó estas actividades. Respecto al trabajo en producción de bienes para uso final propio de los hogares, el 6,2% de los hombres y el 4,8% de las mujeres participaron en estas actividades. Por último, en actividades conexas al trabajo remunerado participaron el 47,4% de los hombres y el 24,6% de las mujeres.

**Gráfico 6. Participación en actividades de trabajo remunerado y sus actividades conexas por grandes grupos, según sexo (%)**

**Total nacional**

**Septiembre – agosto 2016-2017, 2020-2021 y 2024-2025**



Fuente: DANE, ENUT.

**Nota:** Por efecto del redondeo, los porcentajes pueden diferir ligeramente.

**Nota:** Por comparabilidad con las iteraciones anteriores, los datos del periodo 2024-2025 no incluyen la muestra ampliada de los departamentos que conforman las regiones de Amazonía y Orinoquía.

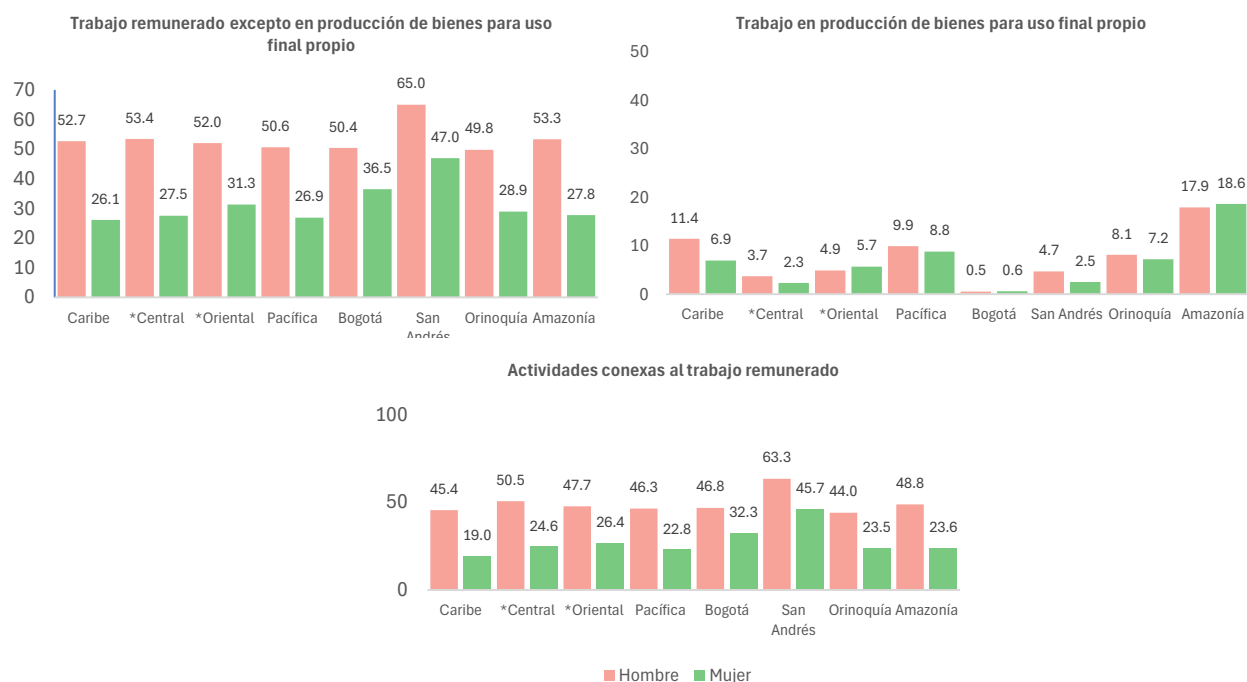
<sup>3</sup> Las actividades conexas incluyen los traslados relacionados con estas actividades y búsqueda de trabajo

## 3.1.2 Regiones (incluidos nuevos departamentos)

Por desagregación regional, en la región Orinoquía la proporción de hombres y mujeres que reportaron participación en actividades de trabajo remunerado excepto en producción de bienes para uso final propio fue de 49,8% y 28,9%, respectivamente; en la Amazonía estas cifras correspondieron a 53,3% y 27,8%. Se observó una mayor participación de las mujeres para esta región con 18,6% en actividades de trabajo en producción de bienes para uso final propio de los hogares comparando con los resultados del total nacional y las demás regiones.

### Gráfico 7. Participación en actividades de trabajo remunerado y sus actividades conexas por grandes grupos, según sexo (%)

Regiones (incluidos nuevos departamentos)  
Septiembre 2024 – agosto 2025



Fuente: DANE, ENUT.

Nota: Por efecto del redondeo, los porcentajes pueden diferir ligeramente.

Nota: \*Estas regiones presentan diferencias en su composición frente a los periodos anteriores debido a la reclasificación de los departamentos de Meta y Caquetá que pasan a las regiones Amazonía y Orinoquía.

## 3.2 Tiempo diario promedio por participante en trabajo remunerado (comprendido en el SCN) y sus actividades conexas por grandes grupos

### 3.2.1 Total nacional

Para el periodo comprendido entre septiembre de 2024 y agosto de 2025, en el total nacional, se estima que los hombres que realizaron actividades de trabajo remunerado excepto en producción de bienes para uso final propio dedicaron 8 horas y 14 minutos a estas labores, por su parte, las mujeres que realizaron estas actividades dedicaron 7 horas y 27 minutos.

En cuanto al trabajo en producción de bienes para uso final propio de los hogares, el tiempo promedio por participante fue de 1 hora y 59 minutos para los hombres y 1 hora y 25 minutos para las mujeres. En relación con las actividades conexas al trabajo remunerado, este promedio se ubicó en 1 hora y 29 minutos y 1 hora y 26 minutos, respectivamente.

**Tabla 5. Tiempo diario promedio por participante en actividades de trabajo remunerado y sus actividades conexas por grandes grupos, según sexo (horas y minutos)**

**Total nacional**

**Septiembre – agosto 2016-2017, 2020-2021 y 2024-2025**

Sexo	Trabajo remunerado excepto en producción de bienes para uso final propio				Trabajo en producción de bienes para uso final propio				Actividades conexas al trabajo remunerado			
	2016-2017	2020-2021	2024-2025	Variación 2024/2020	2016-2017	2020-2021	2024-2025	Variación 2024/2020	2016-2017	2020-2021	2024-2025	Variación 2024/2020
<b>Hombre</b>	8:33	8:17	8:14	-0:03	2:04	2:11	1:59	-0:12	1:18	1:26	1:29	0:03
<b>Mujer</b>	7:32	7:35	7:27	-0:08	1:17	1:30	1:25	-0:05	1:17	1:26	1:26	0:00

Fuente: DANE, ENUT.

**Nota:** Por comparabilidad con las iteraciones anteriores, los datos del periodo 2024-2025 no incluyen la muestra ampliada de los departamentos que conforman las regiones de Amazonía y Orinoquía.

### 3.2.2 Regiones (incluidos nuevos departamentos)

Al desagregar los resultados por regiones, en la Orinoquía el tiempo promedio por participante en trabajo remunerado excepto en producción de bienes para uso final propio, fue de 8 horas y 18 minutos para los hombres y 7 horas y 47 minutos para las mujeres; en la región Amazonía este promedio correspondió a 7 horas y 34 minutos y 6 horas y 47 minutos, respectivamente, es decir, 58 minutos menos en hombres y 2 horas 5 minutos menos para mujeres comparado con el total nacional.

**Gráfico 8. Tiempo diario promedio por participante en actividades de trabajo remunerado y sus actividades conexas, según sexo (horas y minutos)**  
**Regiones (incluidos nuevos departamentos)**  
**Septiembre 2024 – agosto 2025**



**Fuente:** DANE, ENUT.

**Nota:** \*Estas regiones presentan diferencias en su composición frente a los periodos anteriores debido a la reclasificación de los departamentos de Meta y Caquetá que pasan a las regiones Amazonía y Orinoquía

## 4. Actividades de trabajo no remunerado

El trabajo no remunerado en este contexto se refiere al conjunto de actividades no remuneradas, realizadas con el objetivo de proveer bienes y servicios para los miembros de la familia. Incluye actividades de trabajo doméstico como: suministro de alimentos para el hogar, mantenimiento de vestuario para el hogar, limpieza y mantenimiento para el hogar, compras y administración del hogar, así como servicios de cuidado entre los cuales se destacan el cuidado a menores de 5 años pertenecientes al hogar, cuidado físico de personas del hogar y apoyo a personas del hogar sin recibir pago alguno, además incluye las actividades de voluntariado y las conexas como los traslados y el cuidado pasivo (estar pendiente).

## 4.1 Participación en Trabajo doméstico y de cuidado no remunerado y sus actividades conexas<sup>4</sup> (no comprendido en el SCN)

### 4.1.1 Total nacional

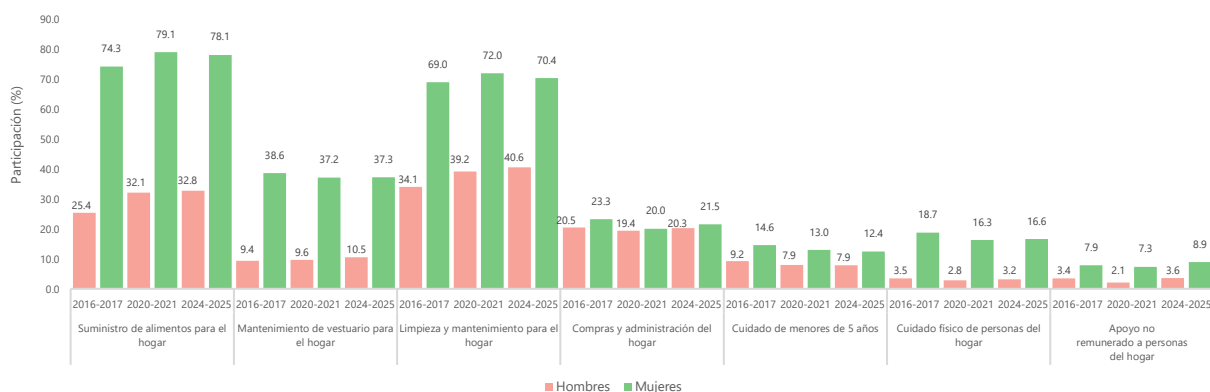
En el periodo comprendido entre septiembre de 2024 y agosto de 2025, para el total nacional, el 32,8% de los hombres de 10 años y más participó en actividades de trabajo doméstico no remunerado relacionadas con el suministro de alimentos para el hogar, mientras que en estas actividades participó el 78,1% de las mujeres. En cuanto a las actividades asociadas a la limpieza y mantenimiento para el hogar, la participación de los hombres en estas edades se ubicó en 40,6% y en las mujeres 70,4%.

Frente a las actividades de cuidado no remunerado se reportaron las mayores participaciones de hombres de 10 años y más en actividades de cuidado de menores de 5 años con 7,9% mientras que en estas labores participó el 12,4% de las mujeres. Las mayores participaciones de las mujeres en actividades de cuidado no remunerado se registraron en el cuidado físico de personas del hogar con 16,6% frente al 3,2% de los hombres que realizaron estas labores.

### Gráfico 9. Participación diaria en las principales actividades de trabajo doméstico y de cuidado no remunerado, según sexo (%)

#### Total nacional

Septiembre 2024 – agosto 2025



Fuente: DANE, ENUT.

**Nota:** Por efecto del redondeo, los porcentajes pueden diferir ligeramente.

**Nota:** Por comparabilidad con las iteraciones anteriores, los datos del periodo 2024-2025 no incluyen la muestra ampliada de los departamentos que conforman las regiones de Amazonía y Orinoquía.

<sup>4</sup> Las actividades conexas incluyen los traslados relacionados con estas actividades y cuidado pasivo

## 4.1.2 Regiones (incluidos nuevos departamentos)

Por desagregación regional, para la Orinoquía las mayores participaciones en actividades domésticas no remuneradas realizadas por mujeres se presentaron en actividades de suministro de alimentos para el hogar y limpieza y mantenimiento para el hogar con 74,9% y 67,4%, respectivamente; para los hombres las participaciones en estas actividades correspondieron a 29,8% y 36,4%.

En cuanto a las actividades de cuidado no remunerado, tanto en hombres como en mujeres las mayores participaciones se registraron en cuidado físico de personas del hogar, seguidas del cuidado de menores de 5 años. En el cuidado físico de personas del hogar participaron el 22,3% de las mujeres de la región Amazonía y el 21,0% de la región Caribe, mientras que para los hombres estas participaciones fueron 3,9% y 2,8% respectivamente.

**Tabla 6. Participación diaria en las principales actividades de trabajo doméstico y de cuidado no remunerado, según sexo (%)**

**Regiones (incluidos nuevos departamentos)**

**Septiembre 2024 – agosto 2025**

Región	Suministro de alimentos para el hogar		Mantenimiento de vestuario para el hogar		Limpieza y mantenimiento para el hogar		Compras y administración del hogar	
	Hombre	Mujer	Hombre	Mujer	Hombre	Mujer	Hombre	Mujer
<b>Caribe</b>	19,8	76,7	5,5	31,2	29,8	66,0	19,7	21,4
<b>*Central</b>	33,4	80,8	8,6	40,6	42,6	73,8	15,6	13,7
<b>*Oriental</b>	37,7	81,2	15,1	42,9	45,7	71,3	27,2	28,1
<b>Pacífica</b>	23,2	76,3	13,1	40,7	39,4	70,5	18,3	21,6
<b>Bogotá</b>	43,7	74,9	12,1	30,5	49,1	70,7	22,2	26,1
<b>San Andrés</b>	43,8	77,6	5,6	19,6	37,7	64,8	28,8	26,4
<b>Orinoquía</b>	29,8	74,9	13,8	43,6	36,4	67,4	18,0	19,5
<b>Amazonía</b>	32,9	85,8	15,1	51,3	39,7	77,7	19,0	18,2
<b>Total nacional</b>	32,0	78,2	10,6	10,6	40,5	70,5	20,1	21,4

Región	Cuidado de menores de 5 años		Cuidado físico de personas del hogar		Apoyo no remunerado a personas del hogar	
	Hombre	Mujer	Hombre	Mujer	Hombre	Mujer
<b>Caribe</b>	10,0	15,6	2,8	21,0	3,7	9,6
<b>*Central</b>	6,5	10,5	3,0	14,0	2,7	6,6
<b>*Oriental</b>	8,3	13,4	3,8	18,1	4,0	10,8
<b>Pacífica</b>	7,5	12,2	2,5	15,8	4,7	11,0
<b>Bogotá</b>	6,7	9,8	4,1	13,1	3,5	7,3
<b>San Andrés</b>	9,1	16,6	5,1	16,6	7,9	10,2

<b>Orinoquía</b>	5,2	12,6	2,6	16,0	3,2	6,9
<b>Amazonía</b>	9,6	17,4	3,9	22,3	3,6	8,9
<b>Total nacional</b>	7,8	12,5	3,2	16,6	3,6	8,8

Fuente: DANE, ENUT.

**Nota:** Por efecto del redondeo, los porcentajes pueden diferir ligeramente.

**Nota:** \*Estas regiones presentan diferencias en su composición frente a los periodos anteriores debido a la reclasificación de los departamentos de Meta y Caquetá que pasan a las regiones Amazonía y Orinoquía

## 4.2 Tiempo diario promedio por participante en trabajo doméstico y de cuidado no remunerado

### 4.2.1 Total nacional

Para el periodo comprendido entre septiembre de 2024 y agosto de 2025, en el total nacional, se estima que los hombres que realizaron actividades de trabajo doméstico no remunerado dedicaron 1 hora y 8 minutos a labores de limpieza y mantenimiento para el hogar, por su parte, las mujeres que realizaron estas actividades dedicaron 1 hora y 22 minutos.

En cuanto al trabajo de cuidado no remunerado, el tiempo promedio por participante destinado al cuidado a menores de 5 años pertenecientes al hogar, fue de 1 hora y 29 minutos para los hombres y 1 hora y 42 minutos para las mujeres. En relación con las actividades de apoyo no remunerado a personas del hogar, este promedio se ubicó en 1 hora y 8 minutos y 1 hora y 25 minutos, respectivamente.

**Tabla 7. Tiempo diario promedio por participante en actividades de trabajo doméstico y de cuidado no remunerado, según sexo (horas y minutos)**

**Total nacional**

**Septiembre – agosto 2016-2017, 2020-2021 y 2024-2025**

Sexo	Suministro de alimentos para el hogar				Sexo	Compras y administración del hogar			
	2016-2017	2020-2021	2024-2025	Variación 2024/2020		2016-2017	2020-2021	2024-2025	Variación 2024/2020
<b>Hombre</b>	0:57	1:02	1:03	0:01	<b>Hombre</b>	0:54	0:55	0:57	0:02
<b>Mujer</b>	2:03	2:06	2:04	-0:02	<b>Mujer</b>	0:55	0:55	1:01	0:06

Sexo	Mantenimiento de vestuario para el hogar				Sexo	Cuidado a menores de 5 años pertenecientes al hogar			
	2016-2017	2020-2021	2024-2025	Variación 2024/2020		2016-2017	2020-2021	2024-2025	Variación 2024/2020
<b>Hombre</b>	0:44	0:49	0:58	0:09	<b>Hombre</b>	1:23	1:31	1:29	-0:02
<b>Mujer</b>	1:15	1:19	1:25	0:06	<b>Mujer</b>	1:31	1:44	1:42	-0:02

Sexo	Limpieza y mantenimiento para el hogar	Sexo	Cuidado físico de personas del hogar
------	--	------	--------------------------------------

	2016-2017	2020-2021	2024-2025	Variación 2024/2020		2016-2017	2020-2021	2024-2025	Variación 2024/2020
<b>Hombre</b>	1:03	1:07	1:08	0:01	<b>Hombre</b>	0:44	1:32	0:56	<b>-0:36</b>
<b>Mujer</b>	1:20	1:24	1:22	<b>-0:02</b>	<b>Mujer</b>	1:22	1:32	1:32	0:00

Sexo	Apoyo no remunerado a personas del hogar			
	2016-2017	2020-2021	2024-2025	Variación 2024/2020
<b>Hombre</b>	1:11	1:36	1:08	<b>-0:28</b>
<b>Mujer</b>	1:20	2:10	1:25	<b>-0:45</b>

Fuente: DANE, ENUT.

**Nota:** Por efecto del redondeo, los porcentajes pueden diferir ligeramente.

**Nota:** Por comparabilidad con las iteraciones anteriores, los datos del periodo 2024-2025 no incluyen la población de los nuevos departamentos (Constitución de 1991).

## 4.2.2 Regiones (incluidos nuevos departamentos)

Al desagregar los resultados por regiones, en la región Amazonía, el tiempo promedio por participante en trabajo doméstico no remunerado destinado por los hombres, específicamente en el suministro de alimentos para el hogar fue de 53 minutos, en tanto que para las mujeres correspondió a 2 horas y 3 minutos.

Respecto a actividades de cuidado no remunerado, en la región Orinoquía se dio en mayor medida en cuidado de menores de 5 años, siendo de 1 hora y 32 minutos para los hombres y 1 hora y 42 minutos para las mujeres; en la región Amazonía este promedio correspondió a 1 hora y 18 minutos en ambos casos, 11 minutos menos en hombres y 24 minutos menos para mujeres comparado con el total nacional.

**Tabla 8. Tiempo diario promedio por participante en actividades de trabajo doméstico y de cuidado no remunerado, según sexo (horas y minutos)**

**Regiones (incluidos nuevos departamentos)**

**Septiembre 2024 – agosto 2025**

Región	Suministro de alimentos para el hogar		Mantenimiento de vestuario para el hogar		Limpieza y mantenimiento para el hogar		Compras y administración del hogar	
	Hombre	Mujer	Hombre	Mujer	Hombre	Mujer	Hombre	Mujer
<b>Caribe</b>	1:05	2:12	1:15	1:55	1:09	1:10	0:43	0:45
<b>*Central</b>	0:58	2:11	0:55	1:15	1:04	1:26	1:01	0:59
<b>*Oriental</b>	0:58	2:10	0:56	1:19	1:06	1:21	0:57	1:05
<b>Pacífica</b>	1:07	2:04	0:52	1:21	1:21	1:31	1:17	1:21
<b>Bogotá</b>	0:59	1:39	1:01	1:20	1:04	1:21	0:55	1:01
<b>San Andrés</b>	0:39	1:26	1:26	1:53	1:00	1:13	1:00	0:53
<b>Orinoquía</b>	1:00	2:01	0:58	1:21	1:10	1:23	0:52	0:56
<b>Amazonía</b>	0:53	2:03	0:47	1:19	0:58	1:15	0:59	1:05

**Total nacional** 1:02 2:05 0:58 1:25 1:08 1:21 0:57 1:01

Región	Cuidado de menores de 5 años		Cuidado físico de personas del hogar		Apoyo no remunerado a personas del hogar	
	Hombre	Mujer	Hombre	Mujer	Hombre	Mujer
<b>Caribe</b>	1:16	1:24	0:58	1:26	1:00	1:20
<b>*Central</b>	1:44	1:49	1:00	1:33	0:56	1:08
<b>*Oriental</b>	1:25	1:42	0:50	1:30	1:14	1:39
<b>Pacífica</b>	1:30	1:49	0:49	1:31	1:07	1:21
<b>Bogotá</b>	1:41	2:04	1:00	1:49	1:25	1:40
<b>San Andrés</b>	1:07	1:08	0:51	1:19	1:04	1:35
<b>Orinoquía</b>	1:32	1:42	0:52	1:21	1:36	1:27
<b>Amazonía</b>	1:18	1:18	0:41	1:13	0:52	1:04
<b>Total nacional</b>	1:29	1:42	0:56	1:31	1:08	1:25

Fuente: DANE, ENUT.

**Nota:** \*Estas regiones presentan diferencias en su composición frente a los periodos anteriores debido a la reclasificación de los departamentos de Meta y Caquetá que pasan a las regiones Amazonía y Orinoquía

## 5. Actividades personales

Para la ENUT las actividades personales corresponden a aquellas actividades relacionadas con temas como educación, vida social, vida cultural, aficiones y deporte, el uso de medios de comunicación, el cuidado personal, la vida religiosa y actividades conexas.

### 5.1 Participación en actividades personales y sus actividades conexas

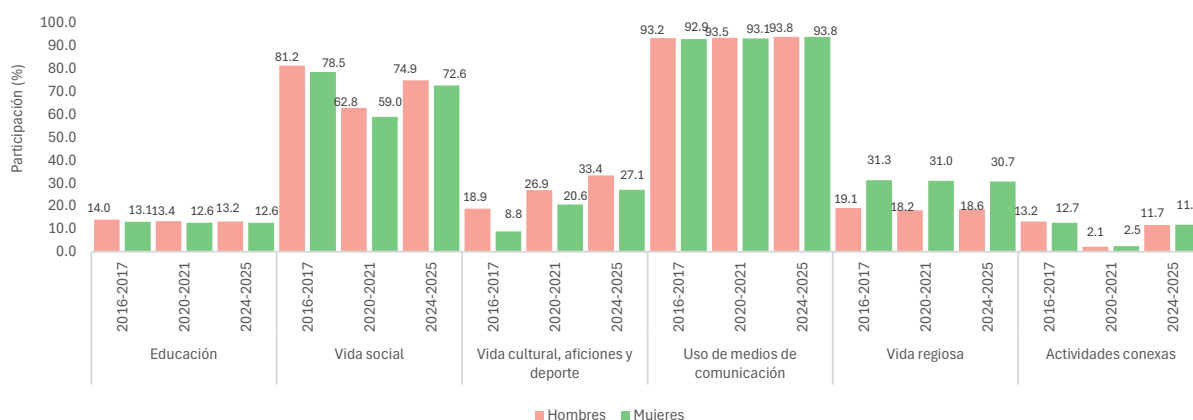
#### 5.1.1 Total nacional

En el periodo comprendido entre septiembre de 2024 y agosto de 2025, para el total nacional, el 93,8% de los hombres y las mujeres de 10 años y más participaron en actividades personales relacionadas con el uso de medios de comunicación. En cuanto a las actividades asociadas a la vida social, la participación de los hombres en estas edades se ubicó en 74,9% y en las mujeres 72,6%.

Frente a las actividades de vida cultural, aficiones y deporte, participó el 33,4% de los hombres de 10 años y más, mientras que en estas labores participó el 27,1% de las mujeres. Por su parte, se observaron mayores participaciones de las mujeres en actividades de vida religiosa con 30,7% frente al 18,6% de los hombres que realizaron estas labores.

**Gráfico 10. Participación diaria en las principales actividades personales y sus actividades conexas, según sexo (%)**

**Total nacional**  
**Septiembre – agosto 2016-2017, 2020-2021 y 2024-2025**



**Fuente:** DANE, ENUT.

**Nota:** : Por comparabilidad con las iteraciones anteriores, los datos del periodo 2024-2025 no incluyen la población de los nuevos departamentos (Constitución de 1991).

## 5.2 Tiempo diario promedio por participante en actividades personales y sus actividades conexas

### 5.2.1 Total nacional

Para el periodo comprendido entre septiembre de 2024 y agosto de 2025, en el total nacional, se estima que los hombres que realizaron actividades personales y sus actividades conexas dedicaron 17 horas y 16 minutos; por su parte, las mujeres que realizaron estas actividades dedicaron 17 horas 01 minutos en promedio por día.

**Tabla 9. Tiempo diario promedio por participante en actividades personales y sus actividades conexas, según sexo (horas y minutos)**

**Total nacional**  
**Septiembre – agosto 2016-2017, 2020-2021 y 2024-2025**

Sexo	Actividades personales y sus actividades conexas			
	2016-2017	2020-2021	2024-2025	Variación 2024/2020
Hombre	17:36	16:25	17:16	0:51

<b>Mujer</b>	17:15	16:11	17:01	<b>0:50</b>
--------------	-------	-------	-------	-------------

Fuente: DANE, ENUT.

**Nota:** Por comparabilidad con las iteraciones anteriores, los datos del periodo 2024-2025 no incluyen la población de los nuevos departamentos (Constitución de 1991).

En la desagregación por cada actividad, se observó que el cuidado personal el cual incluye (asistir a citas médicas, odontológicas, terapias u otras atenciones en salud, dormir, comer, asearse, bañarse, vestirse, ir a la peluquería, salón de belleza o spa y descansar) para el periodo comprendido entre septiembre de 2024 y agosto de 2025, en el total nacional, fue la actividad a la que los hombres destinaron más tiempo con 10 horas y 9 minutos, por su parte, las mujeres que realizaron estas actividades dedicaron 10 horas y 21 minutos en promedio por día; seguida por educación en la que los hombres dedicaron 6 horas y 6 minutos y las mujeres 6 horas y 9 minutos.

**Tabla 10. Tiempo diario promedio por participante en actividades personales y sus actividades conexas, según sexo (horas y minutos)**

Total nacional

Septiembre – agosto 2016-2017, 2020-2021 y 2024-2025

Sexo	Educación				Vida social				Vida cultural, aficiones y deporte			
	2016-2017	2020-2021	2024-2025	Variación 2024/2020	2016-2017	2020-2021	2024-2025	Variación 2024/2020	2016-2017	2020-2021	2024-2025	Variación 2024/2020
<b>Hombre</b>	6:08	4:52	6:06	1:14	2:23	1:59	2:10	0:11	2:04	1:50	1:47	-0:03
<b>Mujer</b>	6:08	4:58	6:09	1:11	2:14	1:52	2:03	0:11	1:50	1:29	1:27	-0:02

Sexo	Uso de medios de comunicación				Cuidado personal				Vida religiosa			
	2016-2017	2020-2021	2024-2025	Variación 2024/2020	2016-2017	2020-2021	2024-2025	Variación 2024/2020	2016-2017	2020-2021	2024-2025	Variación 2024/2020
<b>Hombre</b>	3:48	4:07	4:02	-0:05	10:35	10:14	10:09	-0:05	0:46	0:35	0:46	0:11
<b>Mujer</b>	3:37	3:56	3:50	-0:06	10:46	10:24	10:21	-0:03	0:49	0:42	0:52	0:10

Fuente: DANE, ENUT.

**Nota:** Por comparabilidad con las iteraciones anteriores, los datos del periodo 2024-2025 no incluyen la población de los nuevos departamentos (Constitución de 1991).

## 5.2.2 Regiones (incluidos nuevos departamentos)

En la desagregación de resultados por regiones, en la Amazonía, el tiempo promedio por participante destinado a actividades personales y sus actividades conexas, fue de 16 horas y 46 minutos para los hombres y 16 horas y 20 minutos para las mujeres; en la región Orinoquía este

promedio correspondió a 15 horas y 6 minutos y 14 horas y 45 minutos, respectivamente, es decir, 2 horas y 7 minutos menos en hombres y 2 horas 13 minutos menos para mujeres comparado con el total nacional.

**Tabla 11. Tiempo diario promedio por participante en actividades personales y sus actividades conexas, según sexo (horas y minutos)**  
**Regiones (incluidos nuevos departamentos)**  
**Septiembre 2024 – agosto 2025**

Región	Actividades personales	
	Hombre	Mujer
<b>Caribe</b>	16:57	16:40
<b>*Central</b>	16:47	16:38
<b>*Oriental</b>	17:39	17:29
<b>Pacífica</b>	18:27	17:56
<b>Bogotá</b>	17:05	16:55
<b>San Andrés</b>	15:21	15:17
<b>Orinoquía</b>	15:06	14:45
<b>Amazonía</b>	16:46	16:20
<b>Total nacional</b>	17:13	16:58

**Fuente:** DANE, ENUT.

**Nota:** \*Estas regiones presentan diferencias en su composición frente a los periodos anteriores debido a la reclasificación de los departamentos de Meta y Caquetá que pasan a las regiones Amazonía y Orinoquía

## Ficha Metodológica

### ENCUESTA NACIONAL DE USO DEL TIEMPO

#### Encuesta por muestreo probabilístico

##### Antecedentes:

Establecer cómo distribuyen el tiempo las personas en sus actividades cotidianas, ha sido una inquietud constante en investigadores alrededor del mundo. Las primeras investigaciones sobre el uso del tiempo se remontan a la primera década del siglo XX con estudios sociales sobre las condiciones de vida de la clase obrera, en barrios específicos de algunas ciudades de Europa y Estados Unidos, en donde se buscaba determinar la distribución entre trabajo y tiempo libre (Reeves, 1913). Con el trabajo seminal de Reid (1934), se empieza el debate académico acerca del uso del tiempo en actividades no remuneradas dentro del hogar y el método para estimar el valor económico de dichas actividades dentro del sistema de cuentas nacionales. Sin embargo, no es hasta los trabajos de Mincer (1962) y Becker (1965) que la “Nueva Economía del Hogar” entra en las agendas internacionales con el objetivo de valorar el mercado de la asignación del tiempo dentro del hogar y sus implicaciones. En 1964 se desarrolló el Proyecto Multinacional de Investigación Comparativa sobre la Distribución del Tiempo. Este abarcó 12 países (siete de Europa oriental, tres de Europa occidental, Estados Unidos y Perú) y permitió realizar comparaciones internacionales y evidenciar las dificultades metodológicas y analíticas al comparar la información, lo que dio como resultado una base para el desarrollo de metodologías para la investigación de este tema (Szalai, ed., 1972). Con los antecedentes académicos de Reid (1934), Mincer (1962), Becker (1965), y el proyecto de Multinacional sobre la distribución de uso del tiempo (Szalai, ed., 1972), se inicia una agenda internacional respecto a la participación de la mujer en el desarrollo de las Naciones. En la Primera Conferencia Mundial sobre la Condición Jurídica y Social de la Mujer realizada en México (1975), se plantea como uno de los objetivos para la labor de las Naciones Unidas, la integración y plena participación de la mujer en el desarrollo. En sintonía con los acuerdos de la Primera Conferencia (1975), los países miembros de la CEPAL aprobaron en La Habana en 1977 el Plan de Acción Regional sobre la Integración de la Mujer en el Desarrollo Económico y Social de América Latina (PAR). Dicho Plan de Acción se evalúa periódicamente y a la fecha

contiene numerosos aspectos orientados a medir y reconocer el trabajo no remunerado y su aporte al Producto Interno Bruto (PIB). En 1979 el reporte de progreso en el desarrollo de estadísticas de uso del tiempo, presentado a la Comisión de Estadística de las Naciones Unidas en su sesión número 20, consideró la información sobre el uso del tiempo como un nuevo campo de estadísticas que permite obtener información relacionada con los aspectos económicos y condiciones sociales de la población y en especial con el desarrollo de métodos de medición de la fuerza laboral en los cuales se incluyan las labores del hogar, principalmente desarrolladas por mujeres. En 1995 se celebró la Cuarta Conferencia Mundial sobre la Mujer en China y, como resultado, se formuló la agenda denominada La Declaración y Plataforma de Acción de Beijing. En este texto se recomendó que los servicios estadísticos internacionales, y los organismos gubernamentales así como los de las Naciones Unidas, deben procurar “Mejorar la obtención de datos sobre toda la contribución de la mujer y del hombre a la economía, incluyendo su participación en el sector no estructurado”, además “Desarrollar una clasificación internacional de actividades para las estadísticas sobre el uso del tiempo en que se aprecien las diferencias entre mujeres y hombres en lo relativo al trabajo remunerado y no remunerado, y reunir datos desglosados por sexo” (Declaración y Plataforma de Acción de Beijing, 1995, págs. 94 y 95). En este contexto descrito previamente, se crea la necesidad de contar con información sobre el uso y asignación del tiempo que hace la población a actividades remuneradas y no remunerado o no estructuradas, y a actividades personales, motivando el surgimiento en Colombia de la operación estadística Encuesta Nacional de Uso del Tiempo- ENUT. La ENUT produce información estadística, que permita la caracterización del tiempo dedicado por la población de 10 años o más, a actividades de trabajo, remunerado y no remunerado, y actividades personales.

Esta iniciativa se acoge desde 2012, año de la primera aplicación. Esta se realizó para un periodo de 52 semanas entre agosto de 2012 y julio de 2013. La segunda aplicación de la ENUT se realizó entre septiembre de 2016 y agosto de 2017. La tercera aplicación de la ENUT se realizó entre septiembre de 2020 y agosto de 2021. La entrega más reciente se está realizando entre septiembre de 2024 a agosto de 2025.

### **Objetivo general:**

Producir información estadística, que permita la caracterización del tiempo dedicado por la población de 10 años o más, a actividades de trabajo, remunerado y no remunerado, y a actividades personales.

### **Objetivos específicos:**

- Generar información insumo para la medición de la Economía del Cuidado a través de la Cuenta Satélite.
- Producir información base para la construcción de indicadores que permitan la formulación, seguimiento y evaluación de política pública con enfoque de género.

- Producir información base para la construcción de indicadores que permitan la formulación, seguimiento y evaluación de política pública relacionada con el uso del tiempo.

## **Alcance temático:**

Condiciones de vida relacionadas con el Uso del Tiempo

## **Conceptos básicos:**

Actividades relacionadas con el trabajo: Comprenden el tiempo dedicado a trabajos a tiempo completo o parcial, o el tiempo dedicado a buscar trabajo. Para las personas que trabajan, incluye el trabajo principal y el segundo trabajo potencial. También se incluyen los descansos en el lugar de trabajo, así como el tiempo dedicado a ir al trabajo (Conceptos estandarizados DANE).

Frontera de la producción en el SCN: Comprende a) la producción de todos los bienes o servicios que se ofrecen o que se pretende ofrecer a unidades distintas de aquéllas que los producen, incluso la producción de bienes o servicios utilizados completamente en el proceso de producción de dichos bienes o servicios; b) la producción por cuenta propia de todos los bienes retenidos por sus productores para su autoconsumo final o para su formación bruta de capital; c) la producción por cuenta propia de productos que capturan conocimiento, retenidos por sus productores para su autoconsumo final o formación bruta de capital, con exclusión (por convención) de éstos cuando son producidos por los hogares para su uso propio; d) la producción por cuenta propia de servicios de vivienda ocupada por sus propietarios; y e) la producción de servicios domésticos y personales producidos empleando personal de servicio doméstico remunerado (Marco central del Sistema de Cuentas Nacionales - SCN, 2008).

Trabajo comprendido en el SCN: Actividad cuyo fin es la producción de un bien o servicio comprendida dentro de la frontera de producción del SCN. Esto equivale al trabajo remunerado, es decir, al conjunto de actividades que realizan las personas, destinadas a producir bienes y servicios para la obtención de ingresos de algún tipo (adaptado del glosario de la Dirección de Síntesis y Cuentas Nacionales, DANE).

Trabajo no comprendido en el SCN: Actividad que contribuye a la producción de servicios para uso final propio de los hogares y por la cual, la persona que la realizó no recibe remuneración alguna, y que, por tanto, no se encuentra comprendido dentro de la frontera de producción del SCN. Esto equivale al Trabajo no remunerado que se define a continuación.

Trabajo no remunerado: Se refiere al conjunto de actividades no remuneradas, realizadas con el objetivo de proveer bienes y servicios para los miembros de la familia y de la comunidad. Incluye actividades tales como: servicios de apoyo, producción de bienes y servicios para uso final propio, abastecimiento de agua y combustible, autoconstrucción y reparación de la vivienda, y servicios de cuidado, en el propio hogar o en otros hogares sin recibir pago alguno (adaptado del glosario de la Dirección de Síntesis y Cuentas Nacionales, DANE).

## **Variables:**

Tiempo: Se entiende como la sumatoria de horas y minutos destinadas a una actividad o grupo de actividades contemplada en la Encuesta Nacional de uso del Tiempo. La unidad de tiempo son horas y minutos (hh:mm).

Participación: Se define como la realización de una actividad específica considerada en la Encuesta Nacional de Uso del Tiempo durante un periodo de tiempo determinado (periodo de referencia).

## Indicadores:

$$\text{Participación por participantes} = \frac{\text{Total de personas de 10 años y más que realizaron la actividad el día de referencia}}{\text{Total de personas de 10 años y más}}$$

$$\text{Tiempo promedio por participantes} = \frac{\text{Total de tiempo reportado en la actividad (hh:mm)}}{\text{Total de personas de 10 años y más que realizaron la actividad el día de referencia}}$$

$$\text{Tiempo promedio poblacional} = \frac{\text{Total de tiempo reportado en la actividad (hh:mm)}}{\text{Total de personas de 10 años y más}}$$

## Estándares estadísticos empleados:

- Clasificación Industrial Internacional Uniforme de todas las actividades económicas. Revisión 4 Adaptada para Colombia (CIIU Rev. 4 A.C.).
- División Político Administrativa de Colombia (DIVIPOLA).
- Clasificación Única de Ocupaciones (CUOC) adaptación para Colombia del estándar internacional para la clasificación de las ocupaciones, de acuerdo con las indicaciones de la Organización Internacional del Trabajo (OIT) y los Principios Fundamentales de las Estadísticas Oficiales edición 2023.
- Clasificación internacional de actividades para estadística de uso del tiempo adaptada para Colombia ICATUS 2016 A.C, publicada en el año 2020.

## Universo de estudio:

Está conformado por la población civil no institucional residente en todo el territorio nacional.

## Población objetivo:

La población objetivo está conformada por la población civil no institucional de 10 años y más, residente en todo el territorio nacional, incluyendo los nuevos departamentos de la Orinoquia y Amazonia.

## Unidades estadísticas:

Unidad de observación.  
 Viviendas, hogares y personas.  
 Unidad de muestreo.

Existen varias unidades de muestreo dependiendo de la etapa de la cual se esté hablando. Las

unidades primarias de muestreo se relacionan con la primera etapa, las unidades secundarias con la segunda etapa y así sucesivamente. Para esta encuesta en particular se definen 2 etapas, y sus unidades de muestreo asociadas son las siguientes:

- Unidades Primarias de Muestreo (UPM): se denominan así todos los municipios del país.
- Unidades Secundarias de Muestreo (USM): son los segmentos o medidas de tamaño MT (áreas de 10 viviendas en promedio) tanto en la cabecera como en el resto del municipio, con límites naturales fácilmente identificables en los que se encuestan todos los hogares.

Unidad de análisis.  
Viviendas, hogares y personas.

### **Marco estadístico:**

Está constituido por el inventario cartográfico y el archivo agregado de viviendas y hogares a nivel de manzana, para cabeceras municipales y centros poblados y el agregado a nivel de sección cartográfica para los centros poblados - rural disperso; datos obtenidos a partir de la información del Censo Nacional de Población y Vivienda (CNPV) de 2018.

### **Fuentes de datos:**

La fuente de información de la investigación está constituida por los hogares y personas seleccionados en un muestreo probabilístico. Se trata, por tanto, de una fuente primaria de información.

### **Tamaño de muestra:**

El tamaño de la muestra total para el año de aplicación de la encuesta es de aproximadamente 70.000 hogares, contenidos en 6770 segmentos. Los segmentos son áreas de 10 viviendas en promedio, tanto en la cabecera como en el resto del municipio.

### **Diseño muestral:**

Se optó por muestreo probabilístico, multietápico, estratificado de conglomerados desiguales y autoponderado. Tiene cobertura nacional, que permite obtener resultados por zona urbana, rural y seis regiones del país. Por consiguiente, prevalecen las premisas y características de la muestra maestra, con las particularidades propias de la investigación.

### **Precisión de los resultados:**

Se estableció como precisión deseable de los indicadores de nivel o magnitud, un error estándar relativo (ESrel) máximo de 0,05 o 5%, para tasas de alrededor del 10%.

### **Mantenimiento y rotación de la muestra:**

El marco se actualiza de forma parcial mediante los ejercicios de recuento que se realizan previos a la recolección. Se actualiza en su totalidad cuando se realizan censos de población y vivienda. Los recuentos se realizan de manera permanente, por lo cual la actualización parcial es continua. El marco con el cual se realiza la investigación es el generado por el CNPV 2018.

### **Cobertura geográfica:**

La ENUT tiene cobertura nacional, se ha establecido la desagregación geográfica a nivel de regiones, es decir, Caribe, Central, Oriental, Pacífica, Orinoquia, Amazonia, Bogotá y San Andrés.

### **Periodo de referencia:**

El día anterior: día calendario inmediatamente anterior al día en que se realiza la encuesta, corresponde a las 24 horas, desde las 00:00 horas a las 23:59 horas.

### **Periodo de recolección y frecuencia:**

Trienal - recolección continua durante 52 semanas (1 año de recolección). Periodo 2024-2025.

### **Método de recolección:**

Entrevista directa a todas las personas de 10 años y más pertenecientes a los hogares seleccionados en la muestra, para las personas menores de 10 años se utiliza encuestado idóneo (persona de 18 años o más encargada de su cuidado).

### **Desagregación geográfica y temática:**

Desagregación geográfica.

La desagregación geográfica de la Encuesta Nacional de Uso del Tiempo (ENUT) tendrá una representación anual (2024-2025), por cada región, cabecera y resto.

Desagregación temática.

Tiempo utilizado en trabajo remunerado, trabajo no remunerado y en actividades personales, desagregado según sexo y edad.

### **Periodo y frecuencia disponible de los resultados:**

ENUT 2012 – 2013; ENUT 2016 – 2017; ENUT 2020-2021

Microdatos anonimizados.

Abril de 2014 con información recolectada en agosto de 2012 a julio de 2013. Abril de 2018 con información recolectada en septiembre de 2016 a agosto de 2017. Julio de 2022 con información recolectada en septiembre de 2020 a agosto de 2021.

### **Medios de difusión y acceso:**

- Boletín técnico.
- Comunicado de prensa.
- Presentación de resultados en PowerPoint.
- Anexos.

- Base de datos anonimizada en página web del DANE. Los cuales se encuentran disponibles en la página web del DANE y los microdatos anonimizados se encuentran en el Archivo Nacional de Datos - ANDA.

## Glosario

**Actividades con menores de 5 años:** Para efectos de la ENUT, es el conjunto de actividades que incluye: jugar, leer o contar cuentos y/o llevar al parque. (Clasificación nacional de actividades para estadísticas de uso del tiempo adaptada para Colombia, 2020).

**Actividades relacionadas con el trabajo:** Comprenden el tiempo dedicado a trabajos a tiempo completo o parcial, o el tiempo dedicado a buscar trabajo. Para las personas que trabajan, incluye el trabajo principal y el segundo trabajo potencial. También se incluyen los descansos en el lugar de trabajo, así como el tiempo dedicado a ir al trabajo (Conceptos estandarizados DANE).

**Actividades de apoyo a miembros del hogar:** Para efectos de la ENUT, es el conjunto de actividades que incluye: ayudar con tareas o trabajos escolares, acompañar a citas médicas, odontológicas, urgencias, terapias u otras atenciones en salud y/o llevar o traer a personas del hogar al sitio de estudio, trabajo o a eventos culturales deportivos o recreativos. (Clasificación nacional de actividades adaptada para Colombia, 1998).

**Actividades de compras y administración del hogar:** Para efectos de la ENUT, es el conjunto de actividades que incluye: comprar artículos personales para el hogar, comprar o reclamar medicamentos, dirigir o supervisar actividades de trabajo doméstico en el hogar, pagar facturas, poner o recoger encomiendas, buscar vivienda para comprar o tomar en arriendo y/o cobrar subsidios. (Clasificación nacional de actividades adaptada para Colombia, 1998).

**Actividades de cuidado físico a miembros del hogar:** Para efectos de la ENUT, es el conjunto de actividades que incluye: alimentar a una persona o ayudarlo a hacerlo, bañar o vestir a una persona o ayudarlo a hacerlo, suministrar medicamentos y/o hacer terapias o dar tratamiento a enfermedades. (Clasificación nacional de actividades adaptada para Colombia, 1998).

**Actividades de cuidado personal:** Comprende el tiempo dedicado a las actividades desarrolladas por las personas que no se pueden delegar en alguien más, tales como: dormir, tomar una siesta, comer y beber, y otros servicios del hogar, médicos y personales, higiene, visitas al médico, peluquería, entre otras. (Conceptos estandarizados DANE).

**Actividades de educación:** Para efectos de la ENUT, es el conjunto de actividades que incluye: asistencia a educación formal, hacer tareas o trabajos escolares, asistencia a

educación informal y no formal y/o otras actividades relacionadas con el estudio. (Clasificación nacional de actividades adaptada para Colombia, 1998).

**Actividades de limpieza, mantenimiento y reparación para el hogar:** Para efectos de la ENUT, es el conjunto de actividades que incluye: barrer, trapear, tender camas, sacudir el polvo, sacar la basura, cuidar mascotas, cuidar el jardín, limpiar el vehículo, traer combustible para uso del hogar diferente a leña, reparar o hacer instalaciones en la vivienda, reparar electrodomésticos, muebles o vehículos del hogar y/o llevar a reparar electrodomésticos muebles o vehículos del hogar. (Clasificación nacional de actividades adaptada para Colombia, 1998).

**Actividades de mantenimiento de vestuario:** Para efectos de la ENUT, es el conjunto de actividades que incluye: lavar, planchar o guardar la ropa de las personas del hogar, reparar ropa, cobijas, maletas o calzado de las personas del hogar, llevar o recoger ropa o zapatos de la lavandería o zapatería. (Clasificación nacional de actividades adaptada para Colombia, 1998).

**Actividades de suministro de alimentos:** Para efectos de la ENUT, es el conjunto de actividades que incluye: preparar y servir alimentos, levantar los platos o lavar la loza, llevarle la comida a personas del hogar al sitio de trabajo o estudio. (Clasificación nacional de actividades adaptada para Colombia, 1998).

**Actividades de uso medios de comunicación:** Para efectos de la ENUT, es el conjunto de actividades que incluye: ver televisión, videos o películas, escuchar música, bajar música por internet o escuchar la radio, navegar por internet, chatear, jugar con el computador o con una consola de videojuegos, hablar por teléfono, leer libros, revistas o periódicos. (Clasificación nacional de actividades adaptada para Colombia, 1998).

**Actividades de vida social:** Para efectos de la ENUT, es el conjunto de actividades que incluye: asistencia a bares, sitios de baile o fiestas, visitar familiares o amigos, conversar, charlar, aconsejar o consolar a personas del hogar, charlar con personas de otros hogares, asistencia a velorios o entierros. (Clasificación nacional de actividades adaptada para Colombia, 1998).

**Actividades de voluntariado:** Para efectos de la ENUT, es el conjunto de actividades que incluye: trabajo doméstico y de cuidado no remunerado para otros hogares, trabajo voluntario en beneficio de la comunidad, trabajo voluntario a través de Instituciones Sin

Fines de Lucro que Sirven a los Hogares. (Clasificación nacional de actividades adaptada para Colombia).

**Actividades de vida cultural, aficiones y deporte:** Para efectos de la ENUT, es el conjunto de actividades que incluye: asistir a eventos deportivos, parques recreativos o temáticos, practicar de manera libre algún deporte, hacer yoga, ir al gimnasio, juegos diferentes a videojuegos, juegos de computador, celular o tableta, ir a cine, teatro, danza, música en vivo o exposiciones de arte o museos, practicar algún instrumento musical, realizar alguna otra actividad artística. (Clasificación nacional de actividades adaptada para Colombia, 1998).

**Actividades de vida religiosa:** Para efectos de la ENUT, es el conjunto de actividades que incluye: rezar, meditar, ir a misa o culto religioso. (Clasificación nacional de actividades adaptada para Colombia, 1998).

**Día de referencia:** Período continuo de 24 horas durante las cuales los encuestados informaron sus actividades (ENUT, 2013).

**Día promedio:** Refleja una distribución promedio de tiempo en las diferentes actividades de las personas de la población en referencia y todos los días de la semana (ENUT, 2013).

**Día promedio hábil:** Se define como el promedio de participación o tiempo en las diferentes actividades durante los días hábiles (lunes a viernes) excluyendo los días festivos. (ENUT, 2013).

**Día promedio no hábil:** Se define como el promedio de participación o tiempo en las diferentes actividades durante los días no hábiles (sábados, domingos y festivos) (ENUT, 2013).

**Educación formal:** Es aquella que se imparte en instituciones educativas aprobadas, en una secuencia regular de ciclos lectivos, con sujeción a pautas curriculares progresivas y conducentes a grados y títulos. Se divide en tres niveles: Preescolar, Básica y Media (Conceptos estandarizados DANE).

**Educación informal:** Se considera como todo conocimiento libre y espontáneamente adquirido, proveniente de personas, entidades, medios de comunicación masiva, medios impresos, tradiciones, costumbres, comportamientos sociales y otros no estructurados (Conceptos estandarizados DANE).

**Frontera de la producción en el SCN:** Comprende a) la producción de todos los bienes o servicios que se ofrecen o que se pretende ofrecer a unidades distintas de aquéllas que los producen, incluso la producción de bienes o servicios utilizados completamente en el proceso de producción de dichos bienes o servicios; b) la producción por cuenta propia de todos los bienes retenidos por sus productores para su autoconsumo final o para su formación bruta de capital; c) la producción por cuenta propia de productos que capturan conocimiento, retenidos por sus productores para su autoconsumo final o formación bruta de capital, con exclusión (por convención) de éstos cuando son producidos por los hogares para su uso propio; d) la producción por cuenta propia de servicios de vivienda ocupada por sus propietarios; y e) la producción de servicios domésticos y personales producidos empleando personal de servicio doméstico remunerado (Marco central del Sistema de Cuentas Nacionales - SCN, 2008).

**Servicios:** Conjunto de actividades desarrolladas por unidades económicas, encaminadas a generar o a poner a disposición de personas hogares o empresas una amplia gama de productos intangibles. Poseen una diversidad de características de acuerdo con las necesidades de quienes los solicitan (Conceptos estandarizados DANE).

**Trabajo de cuidado:** Conjunto de actividades humanas, remuneradas o no, realizadas con el fin de producir servicios de cuidado para satisfacer las necesidades básicas de terceras personas o para uso final propio. Se diferencian de las actividades de ocio en la medida en que podrían ser reemplazadas por bienes de mercado o servicios pagados, si circunstancias tales como ingreso, condiciones de mercado o inclinaciones personales permitieran que el servicio fuera delegado en una tercera persona (Tomado de las definiciones estipuladas por la Comisión Intersectorial de la Ley 1413 de 2010, creada por el Decreto 2490 de 2013, DANE).

**Trabajo comprendido en el SCN:** Actividad cuyo fin es la producción de un bien o servicio comprendida dentro de la frontera de producción del SCN. Esto equivale al trabajo remunerado, es decir, al conjunto de actividades que realizan las personas, destinadas a producir bienes y servicios para la obtención de ingresos de algún tipo (adaptado del glosario de la Dirección de Síntesis y Cuentas Nacionales, DANE).

**Trabajo no comprendido en el SCN:** Actividad que contribuye a la producción de servicios para uso final propio de los hogares y por la cual, la persona que la realizó no recibe remuneración alguna, y que, por tanto, no se encuentra comprendido dentro de la frontera de producción del SCN. Esto equivale al Trabajo no remunerado que se define a

continuación. Trabajo no remunerado: Se refiere al conjunto de actividades no remuneradas, realizadas con el objetivo de proveer bienes y servicios para los miembros de la familia y de la comunidad. Incluye actividades tales como: servicios de apoyo, producción de bienes y servicios para uso final propio, abastecimiento de agua y combustible, autoconstrucción y reparación de la vivienda, y servicios de cuidado, en el propio hogar o en otros hogares sin recibir pago alguno (adaptado del glosario de la Dirección de Síntesis y Cuentas Nacionales, DANE).

**Trabajo en producción de bienes para uso final propio de los hogares:** Es el conjunto de actividades que incluye: acarreo de agua, recolección de leña, elaboración de prendas de vestir para las personas del hogar o de otros hogares, construir o ampliar una vivienda y/o actividades de producción agropecuaria para uso final propio (Manual del sistema de cuentas nacionales, 2008).



Si requiere información adicional, contáctenos a través del correo

[contacto@dane.gov.co](mailto:contacto@dane.gov.co)

Departamento Administrativo Nacional de Estadística (DANE)  
Bogotá D.C., Colombia

[www.dane.gov.co](http://www.dane.gov.co)