

Comunicado de prensa

Indicadores de mercado laboral
Mayo de 2023

Bogotá D.C.
30 de junio de 2023

En mayo de 2023, la tasa de desempleo en el total nacional fue del 10,5% y en el total 13 ciudades y áreas metropolitanas fue del 11,2%

Tasa global de participación (TGP), Tasa de ocupación (TO), Tasa de desempleo (TD) y Tasa de subocupación (TS)
Mayo 2022 y 2023

Tasas (%)	Total Nacional		Total 13 ciudades y áreas metropolitanas	
	Mayo 2022	Mayo 2023	Mayo 2022	Mayo 2023
TGP	63,8	63,9	65,1	65,7
TO	57,0	57,2	57,9	58,3
TD	10,6	10,5	11,0	11,2
TS	8,0	7,9	6,8	7,3

Notas: 13 ciudades y áreas metropolitanas incluye Bogotá D.C., Medellín A.M., Cali A.M., Barranquilla A.M., Bucaramanga A.M., Manizales A.M., Pereira A.M., Cúcuta A.M., Pasto, Ibagué, Montería, Cartagena y Villavicencio.

Datos expandidos con proyecciones de población elaboradas con base en los resultados del Censo Nacional de Población y Vivienda 2018.

Fuente: DANE, Gran Encuesta Integrada de Hogares (GEIH).

Población ocupada, desocupada y fuera de la fuerza laboral Total nacional y total 13 ciudades y áreas metropolitanas Mayo 2022 y 2023

Total nacional - Mayo 2022 y 2023

Categoría	Mayo 2022	Mayo 2023	Var absoluta	Var %	Estado
PET	38.929	39.475	546	1,4	Subió
FT	24.829	25.208	379	1,5	Subió
Ocupados	22.185	22.567	383	1,7	Subió
Desocupados	2.644	2.641	-3	-0,1	Bajó
Fuera de la fuerza de trabajo	14.101	14.267	166	1,2	Subió

13 ciudades y áreas metropolitanas - Mayo 2022 y 2023

Categoría	Mayo 2022	Mayo 2023	Var absoluta	Var %	Estado
PET	17.866	18.096	230	1,3	Subió
FT	11.635	11.883	248	2,1	Subió
Ocupados	10.352	10.550	198	1,9	Subió
Desocupados	1.283	1.333	50	3,9	Subió
Fuera de la fuerza de trabajo	6.231	6.212	-19	-0,3	Bajó

* Variación estadísticamente significativa.

Notas: Datos expandidos con proyecciones de población elaboradas con base en los resultados del Censo Nacional de Población y Vivienda 2018.

• Los resultados de la variación absoluta pueden diferir por los valores aproximados a mil.

• Los datos de las poblaciones están en miles de personas.

• 13 ciudades y áreas metropolitanas incluye Bogotá D.C., Medellín A.M., Cali A.M., Barranquilla A.M., Bucaramanga A.M., Manizales A.M., Pereira A.M., Cúcuta A.M., Pasto, Ibagué, Montería, Cartagena y Villavicencio.

Fuente: DANE, GEIH.

- La tasa de desempleo para el total nacional en mayo de 2023 fue del 13,2% para la mujeres, mientras que la de los hombres fue del 8,4%, con una brecha de género de 4,9 puntos porcentuales (p.p.).
- En mayo de 2023, la tasa global de participación en el total nacional fue del 63,9%. Para el mismo mes de 2022 fue del 63,8%.
- En mayo de 2023, la tasa de ocupación en el total nacional fue del 57,2%. Para el mismo mes de 2022 fue del 57,0%.
- En el trimestre móvil marzo-mayo de 2023, la tasa de desempleo fue del 10,4%, la tasa global de participación fue del 64,3% y la tasa de ocupación fue del 57,6%.
- En el trimestre móvil marzo-mayo de 2023, la tasa de desempleo a nivel nacional en mujeres fue del 13,4% y la de los hombres fue del 8,2%, con una brecha de 5,1 p.p.

Variaciones anuales para mayo de 2023

Para mayo de 2023, la tasa de desempleo fue del 10,5%. Comparada con el mismo mes de 2022 (10,6%) tuvo una disminución de 0,1 puntos porcentuales (p.p.). La tasa global de participación fue del 63,9%, lo que significó un aumento de 0,1 puntos porcentuales respecto al mismo periodo de 2022 (63,8%). Finalmente, la tasa de ocupación fue del 57,2%, lo que representó un incremento de 0,2 puntos porcentuales comparada con la de 2022 (57,0%).

Población ocupada

En mayo de 2023, la población ocupada del país fue de 22,6 millones de personas, lo que representa una variación del 1,7% frente a los 22,2 millones ocupadas el mismo mes en 2022, variación estadísticamente significativa. *Trece Ciudades y Áreas Metropolitanas*, contribuyeron con 0,9 puntos porcentuales (p.p.) a la variación nacional; en este dominio se presentó una población ocupada de 10,6 millones de personas, 198 mil personas más en comparación con mayo de 2022 (10,4 millones).

- Por dominios

El dominio *13 Ciudades y sus Áreas Metropolitanas* reportaron 10,6 millones de ocupados, aportando 0,9 p.p. a la variación nacional. Por su parte, *Otras Cabeceras* reportó 6,1 millones de ocupados, lo que significó un aporte del 0,4 p.p. al total nacional. *Centros poblados y rural disperso*, registraron 4,8 millones de ocupados (0,3 p.p. de más).

- Por sexo y edad

En mayo de 2023, Colombia tuvo un aumento de 380 mil mujeres ocupadas, variación estadísticamente significativa y de 3 mil hombres ocupados. De acuerdo con el rango de edad, los mayores aumentos en el total nacional se registraron en las mujeres de 25 a 54 años (232 mil) y en las de 55 años y más (134 mil) (variación estadísticamente significativa).

- Por ramas de actividad

En el total nacional, *Comercio y reparación de vehículos* tuvo la mayor alza de ocupados en mayo de 2023 (+356 mil) respecto al mismo mes de 2022, contribuyendo así con 1,6 puntos porcentuales a la variación nacional, alcanzando los 4,1 millones de personas ocupadas. Seguido por la *Industria Manufacturera* en la que el número de ocupados aumentó en 213 mil personas para contribuir con 1,0 p.p. a la variación nacional, con 2,4 millones de personas ocupadas. Por otro lado, *Actividades artísticas, entretenimiento, recreación y otras actividades de servicios* registró una

disminución de -196 millones de ocupados, (variación estadísticamente significativa), durante el quinto mes del año y con una contribución de -0,9 p.p.

- Por posición ocupacional

A nivel nacional, en mayo de 2023, la cantidad de ocupados en *Empleado particular* aumentó en 585 mil (variación estadísticamente significativa) en comparación con el mismo mes del año anterior, lo que representó una contribución de 2,6 puntos porcentuales (p.p.). En cambio, se registró una caída de 110 mil ocupados en la posición *jornalero o peón*, aportando así -0,5 p.p.

Población desocupada

A nivel nacional, la población desocupada en mayo de 2023 se redujo en 3 mil personas frente al mismo mes de 2022, lo que refleja una variación del -0,1%, para llegar así a 2,6 millones de desocupados.

- Por dominios

En Otras cabeceras la población desocupada fue de 806 mil, disminuyó en 19 mil personas, contribuyendo al total nacional con -0,7 p.p. En los *Centros poblados y rural disperso*, la población desocupada disminuyó en 16 mil personas, contribuyendo al total nacional con -0,6 p.p. Por el contrario, en *13 Ciudades y áreas metropolitanas* se registraron 1.333 desocupados (50 mil personas más), con un aporte de 1,9 p.p.

- Por sexo y edad

La reducción de la población desocupada en mayo de 2023 para el total nacional fue de -9 mil en los hombres, mientras que en las mujeres subió en 6 mil. Según la edad, la disminución se focalizó para los hombres en los rangos de edad de 15 a 24 años (-45 mil) y para el caso de las mujeres el aumento se presentó en el grupo de edad de 55 años y más para las mujeres (+20 mil).

Población fuera de la fuerza laboral

La población fuera de la fuerza laboral en el total nacional para mayo de 2023 fue de 14,3 millones de personas. Esto representa una variación del -1,2% con respecto a lo registrado en mayo de 2022 (14,1 millones).

- Por dominios

En *Otras cabeceras*, la población fuera de la fuerza laboral fue de 3,9 millones, representando un aumento del 3,9% y una contribución de -1,0 p.p. a la variación nacional. En *los Centros poblados y rural disperso* la población fue de 3,3 millones, representando un aumento del 0,5%, para aportar 0,1 p.p. a la variación nacional. Por su parte, en las *13 ciudades y áreas metropolitanas* se reportó un total de 6,2 millones de personas, aportando -0,1 p.p. a la variación nacional.

- Por sexo y edad

En la población por fuera de la fuerza laboral para el total nacional se presentó una variación de 165 mil (variación estadísticamente significativa) en los hombres y de 46 mil en las mujeres en el rango de 55 años y más para mayo de 2023.

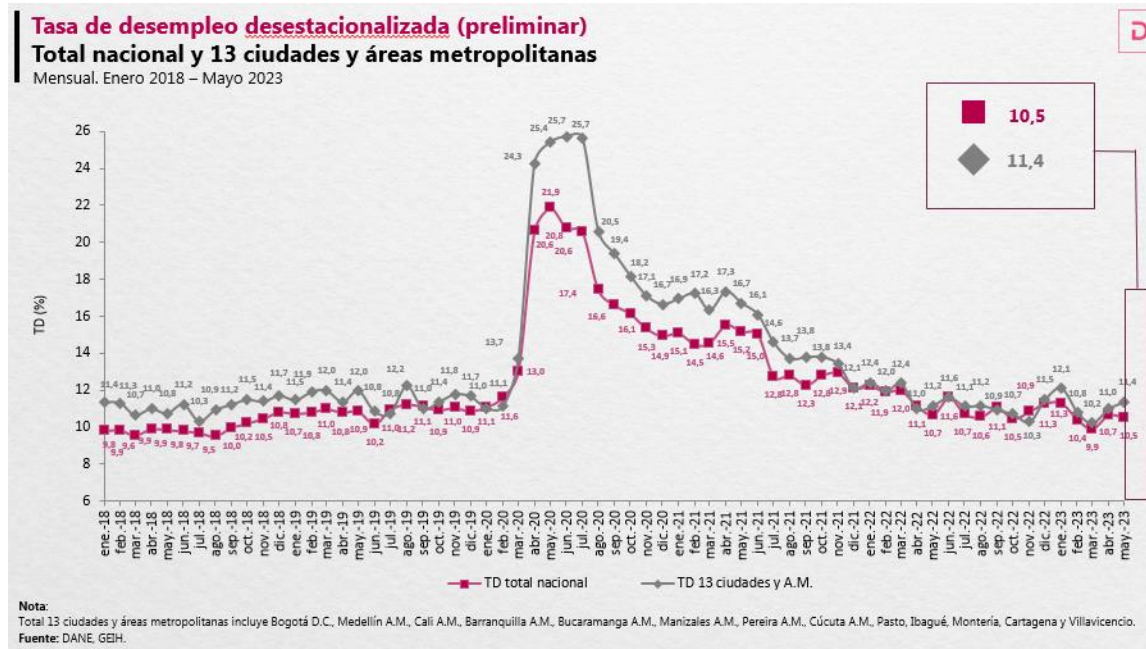
- Por tipo de actividad

De acuerdo con el tipo de actividad que desempeña, se presentó un aumento en la población fuera de la fuerza laboral en mayo de 2023 para el total nacional en *Otra actividad*, con 349 mil (variación estadísticamente significativa), de los cuales 278 mil eran hombres y 71 mil eran mujeres.

Tasa de desempleo desestacionalizada

Para el total nacional, la tasa de desempleo desestacionalizada preliminar para mayo de 2023 fue del 10,5%, mientras que en mayo de 2022 fue del 10,7%. Para las *13 ciudades y áreas metropolitanas* la tasa de desempleo desestacionalizada preliminar fue del 11,4% en mayo de 2023 y de 11,2% en el quinto mes de 2022.

**Tasa de desempleo desestacionalizada (preliminar)
Total nacional y 13 ciudades y áreas metropolitanas
Mensual. Enero de 2018 a mayo de 2023**



Nota:

Total 13 ciudades y áreas metropolitanas incluye Bogotá D.C., Medellín A.M., Cali A.M., Barranquilla A.M., Bucaramanga A.M., Manizales A.M., Pereira A.M., Cúcuta A.M., Pasto, Ibagué, Montería, Cartagena y Villavicencio.

Fuente: DANE, GEIH.

Variaciones anuales para el trimestre móvil marzo – mayo de 2023

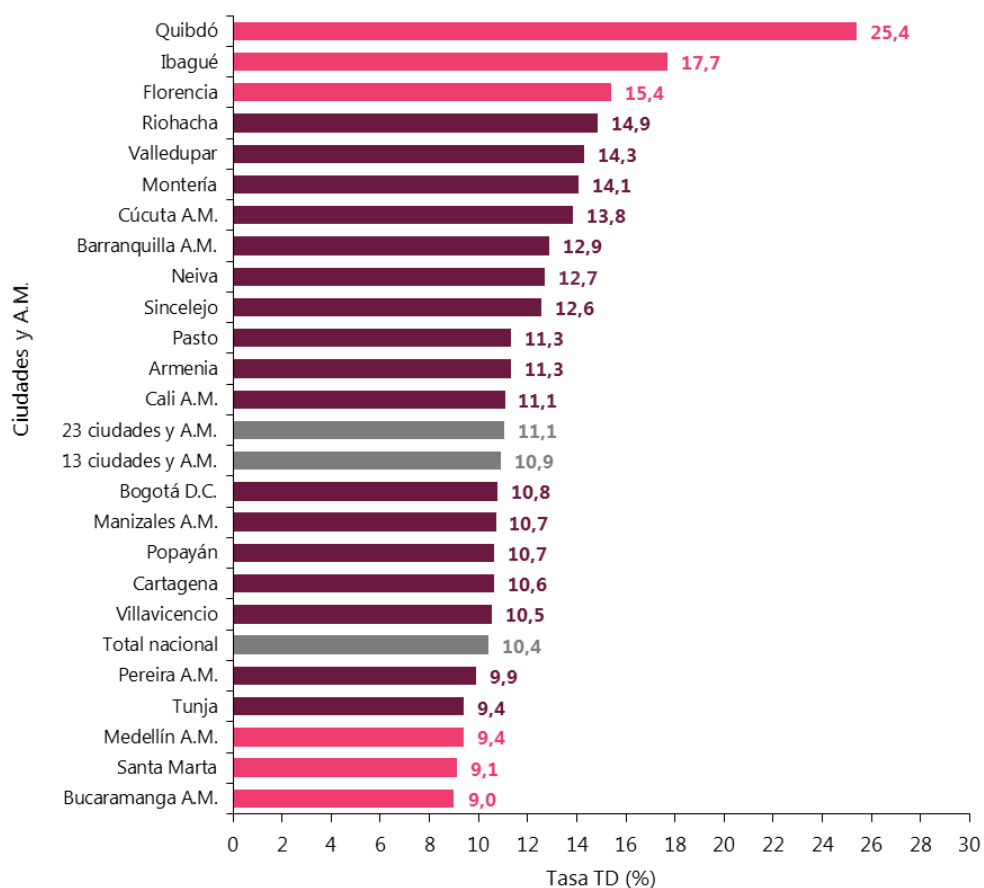
La tasa de desempleo nacional del trimestre móvil marzo-mayo de 2023 fue del 10,4%, (variación estadísticamente significativa), lo que representó una disminución de 0,9 puntos porcentuales (p.p.) respecto al trimestre móvil marzo-mayo de 2022, cuando fue del 11,3%. La tasa global de participación para este mismo periodo fue del 64,3%, (variación estadísticamente significativa), lo que significó un aumento de 0,7 puntos porcentuales respecto al periodo anterior (63,6%). Finalmente, la tasa de ocupación se ubicó en el 57,6%, (variación estadísticamente significativa), con un incremento de 1,2 puntos porcentuales frente al mismo trimestre móvil del año anterior (56,4%).

Ciudades y áreas metropolitanas

En el trimestre móvil comprendido entre marzo y mayo de 2023, la tasa de desempleo de las 23 ciudades y áreas metropolitanas fue del 11,1%. Las ciudades que registraron las mayores tasas de desempleo fueron Quibdó e Ibagué, con el 25,4% y el 17,7%, respectivamente. Por el contrario, las menores tasas de desempleo se reportaron en Bucaramanga A.M. con el 9,0%, y Santa Marta con el 9,1%.

Tasa de desempleo 23 ciudades y áreas metropolitanas

Marzo - mayo de 2023

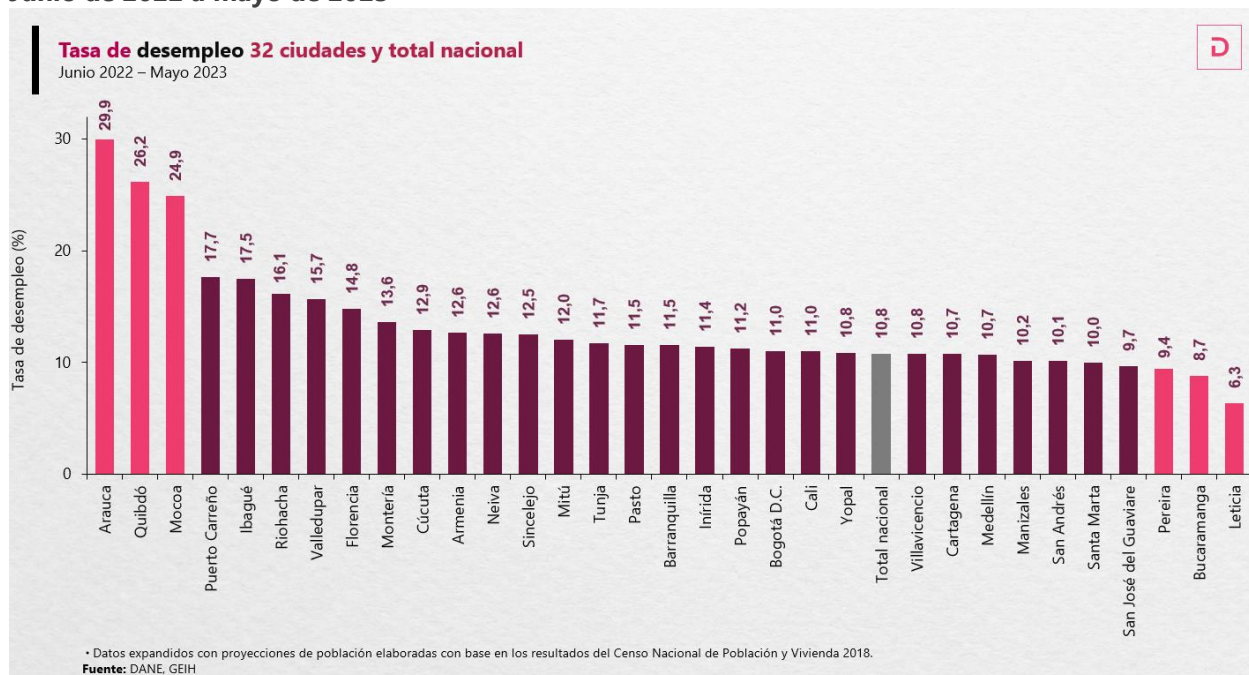


Notas: Total 13 ciudades y áreas metropolitanas incluye Bogotá D.C., Medellín A.M., Cali A.M., Barranquilla A.M., Bucaramanga A.M., Manizales A.M., Pereira A.M., Cúcuta A.M., Pasto, Ibagué, Montería, Cartagena y Villavicencio.

Total 23 ciudades y áreas metropolitanas incluye 13 ciudades y áreas metropolitanas más Tunja, Florencia, Popayán, Valledupar, Quibdó, Neiva, Riohacha, Santa Marta, Armenia y Sincelejo.

Fuente: DANE, GEIH.

Tasa de desempleo 32 ciudades y áreas metropolitanas Junio de 2022 a mayo de 2023



Fuente: DANE, GEIH.

Informalidad

En el total nacional, para mayo de 2023, la proporción de población ocupada informal se ubicó en el 55,7% y tuvo una variación de -1,3 puntos porcentuales (p.p.) frente al mismo mes de 2022, cuando fue del 57,1%. Para las 13 ciudades y áreas metropolitanas la tasa de informalidad fue del 41,3% y tuvo una variación de -2,0 p.p. respecto a mayo de 2022 (43,3%). Para las 23 ciudades y áreas metropolitanas fue del 42,8%, con una variación de -1,7 p.p., comparada con el mismo mes del año pasado (44,5%).

Para el total nacional, pero en el trimestre móvil marzo-mayo de 2023, la proporción de ocupados informales fue del 56,7%, lo que significó una disminución de 1,4 puntos porcentuales (variación estadísticamente significativa), respecto al trimestre móvil marzo-mayo de 2022, cuando fue del 58,1%. Para las 13 ciudades y áreas metropolitanas esta tasa fue del 41,9% y tuvo una caída de 2,3 p.p. respecto al 44,1% del periodo marzo-mayo de 2022. Finalmente, para el total de las 23 ciudades y áreas metropolitanas, la proporción de informalidad se ubicó en el 43,3%, lo que significó una disminución de 2,2 p.p. respecto al trimestre marzo-mayo de 2022 (45,5%).

A su vez, las ciudades con mayor proporción de población ocupada informal en el trimestre móvil marzo-mayo de 2023 fueron Sincelejo y Riohacha, con el 69,1% y el 64,9%, respectivamente. Por su parte, las ciudades de menores proporciones fueron Bogotá D.C. y Manizales A.M., con tasas del 32,8% y el 33,8%, respectivamente.

Juventud

La tasa de desempleo para de los jóvenes de 15 a 28 años en el total nacional en el trimestre móvil marzo-mayo de 2023 fue del 17,7%, (variación estadísticamente significativa), mientras que en el periodo marzo-mayo de 2022 fue del 19,0%. Las ciudades que registraron las mayores tasas de desempleo fueron Quibdó y Montería, con el 33,5% y el 25,9%, respectivamente. Por el contrario, las menores tasas de desempleo fueron para Bogotá con el 15,9%, y Manizales A.M. con el 16,2%.

Juventud (15 a 28 años)

Tasa global de participación –TGP, Tasa de ocupación – TO, Tasa de desempleo –TD y

Tasa de subocupación –TS

Marzo – Mayo (2022-2023)

Tasas (%)	Total Nacional		Total 13 ciudades y áreas metropolitanas	
	Mar - May 2022	Mar - May 2023	Mar - May 2022	Mar - May 2023
TGP	55,0	55,5	57,0	57,8
TO	44,5	45,7*	46,0	47,4
TD	19,0	17,7*	19,4	18,0
TS	10,5	9,8	9,2	8,6

Notas:

• 13 ciudades y áreas metropolitanas incluye Bogotá D.C., Medellín A.M., Cali A.M., Barranquilla A.M., Bucaramanga A.M., Manizales A.M., Pereira A.M., Cúcuta A.M., Pasto, Ibagué, Montería, Cartagena y Villavicencio.

• Datos expandidos con proyecciones de población elaboradas con base en los resultados del Censo 2018.

Fuente: DANE, GEIH.

Acerca de Gran Encuesta Integrada de Hogares (GEIH) Marco 2018

La Gran Encuesta Integrada de Hogares (GEIH) Marco 2018 es una operación estadística por medio de la cual el DANE provee información estadística relacionada con mercado laboral, ingresos y pobreza monetaria, así como de las características sociodemográficas de la población residente en Colombia.

***Área metropolitana (A.M.):** se define como el área de influencia que incluye municipios circundantes que con la ciudad conforman un solo tejido urbano no discontinuo y han sido reconocidos legalmente.

***Cobertura:** Total nacional (excluye de la cobertura de los departamentos de la Amazonía y Orinoquía, las cabeceras municipales que no son capitales de departamento, así como los centros poblados y rural disperso. También se excluye la población de Providencia y el centro poblado y rural disperso de San Andrés).

El Total nacional se desagrega en: Cabeceras (32 ciudades y áreas metropolitanas y Otras cabeceras) y Centros poblados y rural disperso.

Las 32 ciudades y áreas metropolitanas comprenden:

13 ciudades y áreas metropolitanas: Bogotá D.C., Medellín A.M., Cali A.M., Barranquilla A.M., Bucaramanga A.M., Manizales A.M., Pereira A.M., Cúcuta A.M., Pasto, Ibagué, Montería, Cartagena y Villavicencio.

10 ciudades: Tunja, Neiva, Florencia, Riohacha, Popayán, Santa Marta, Valledupar, Armenia, Quibdó y Sincelejo.

23 ciudades y A.M: incluye 13 ciudades y áreas metropolitanas más 10 ciudades.

8 ciudades capitales de la Amazonía y la Orinoquía: Arauca, Yopal, Mocoa, Leticia, Inírida, San José del Guaviare, Mitú, Puerto Carreño.

San Andrés (se excluye la población de Providencia y el centro poblado y rural disperso).

32 ciudades

Bogotá D.C.	Tunja	Arauca
Medellín	Neiva	Yopal
Cali	Florencia	Mocoa
Barranquilla	Riohacha	Leticia
Bucaramanga	Popayán	Inírida
Manizales	Santa Marta	San José del Guaviare
Pasto	Valledupar	Mitú
Pereira	Armenia	Puerto Carreño
Cúcuta	Quibdó	San Andrés
Ibagué	Sincelejo	
Montería		
Cartagena		
Villavicencio		

7 ciudades con área metropolitana

Medellín A.M.	Bucaramanga A.M.	Pereira A.M.	Barranquilla A.M.
Cali A.M.	Manizales A.M.	Cúcuta A.M.	

Municipios que conforman el área metropolitana:

Medellín A.M.: incluye el Valle de Aburrá (Caldas, La Estrella, Sabaneta, Itagüí, Envigado, Bello, Copacabana, Girardota y Barbosa).

Cali A.M.: incluye a Yumbo.

Bucaramanga A.M.: incluye Girón, Piedecuesta y Floridablanca.

Manizales A.M.: incluye a Villa María.

Pereira A.M.: incluye a Dosquebradas y La Virginia.

Cúcuta A.M.: incluye a Villa del Rosario, Los Patios, Puerto Santander y El Zulia.

Barranquilla A.M.: incluye a Soledad.



@DANE_Colombia



/DANEColombia



/DANEColombia



DANEColombia

Si requiere información adicional, contáctenos a través del correo

contacto@dane.gov.co

Departamento Administrativo Nacional de Estadística (DANE)
Bogotá D.C., Colombia

www.dane.gov.co