



DANE

IPC

Índice de
Precios al
Consumidor

Principales Resultados

Abril 2026





Variación Total IPC

Abril 2026

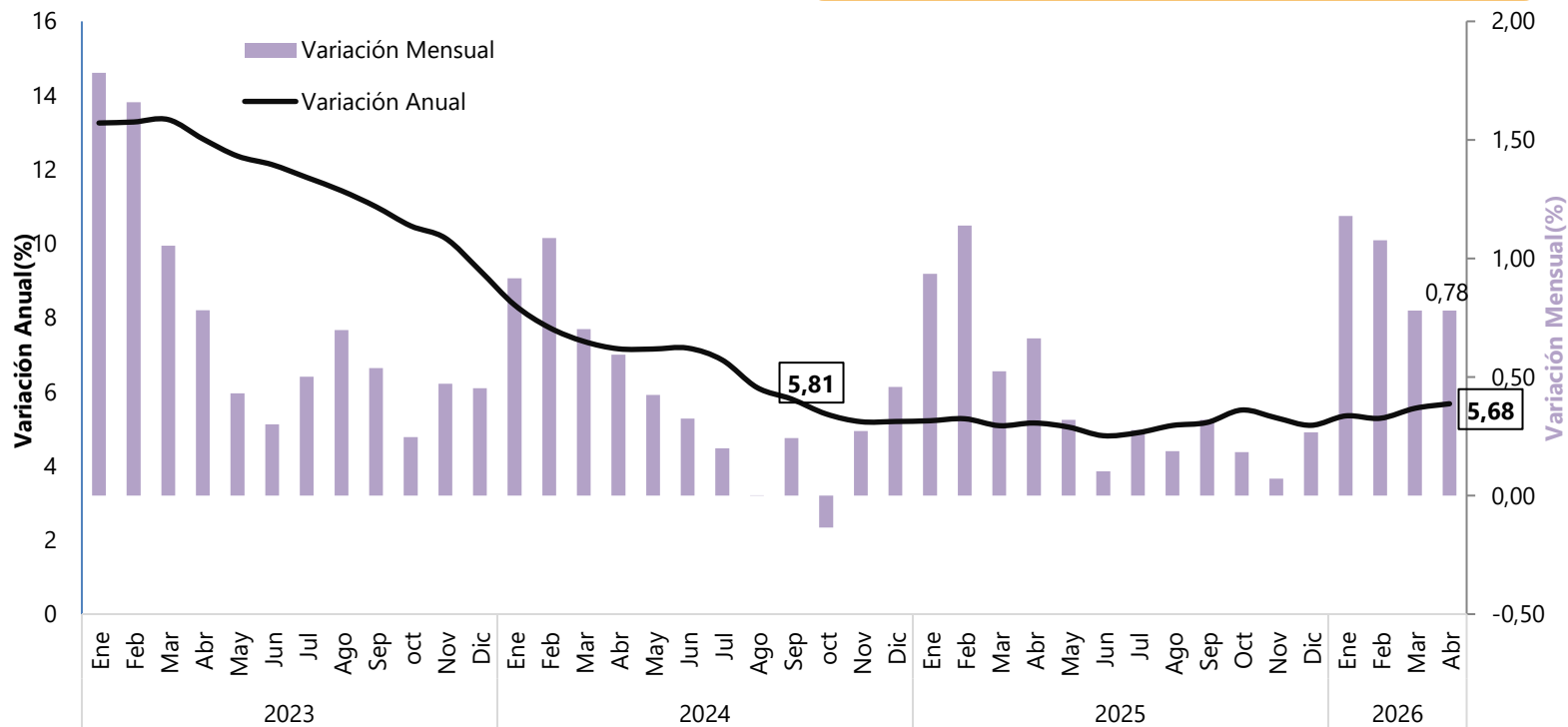
IPC	Abril					
	Variación Mensual		Variación Año corrido		Variación Anual	
	2025	2026	2025	2026	2025	2026
IPC total	0,66	0,78	3,30	3,87	5,16	5,68



Variación mensual y anual del IPC total

Enero 2023 – Abril de 2026

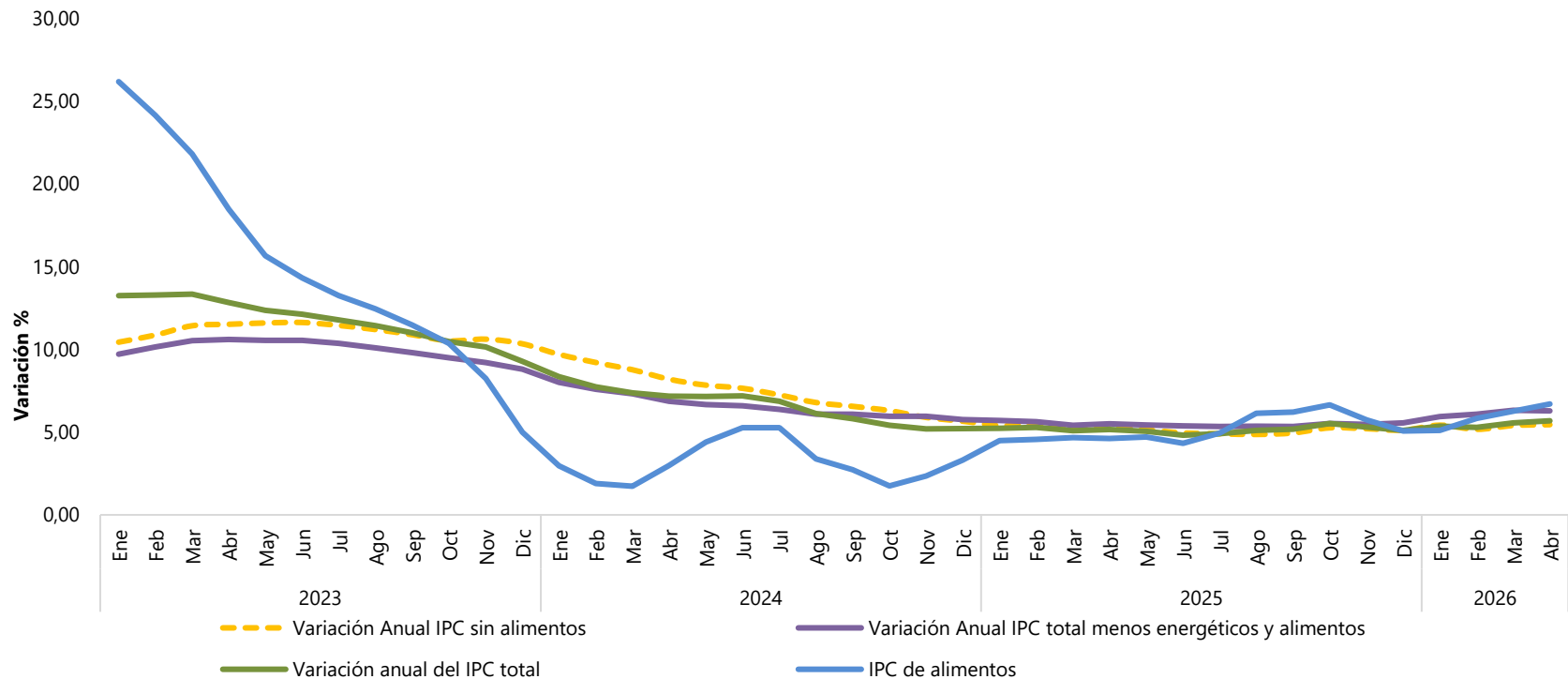
La última variación anual superior a la de Abril de 2026 se presentó en **septiembre de 2024 (5,81%)**



Variación anual del IPC total, del IPC de alimentos, del IPC sin alimentos y del IPC sin alimentos ni energéticos



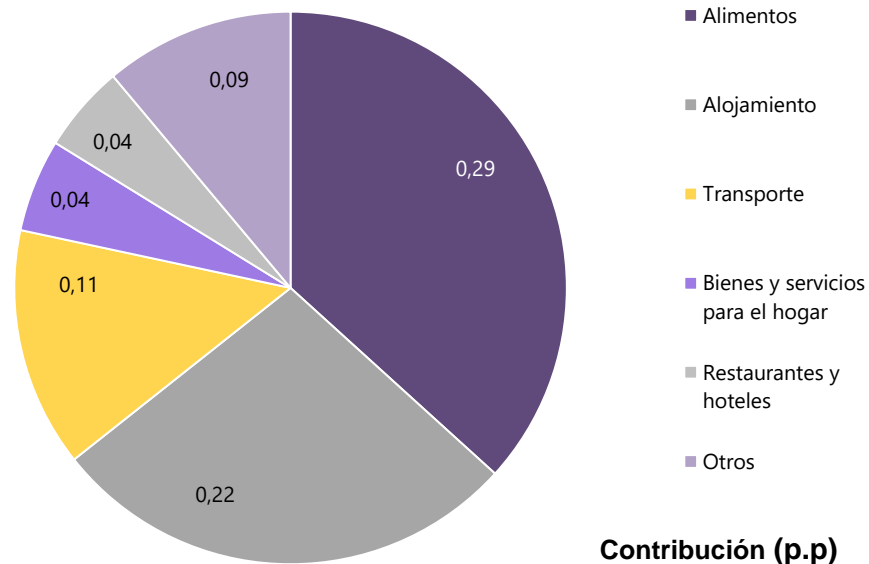
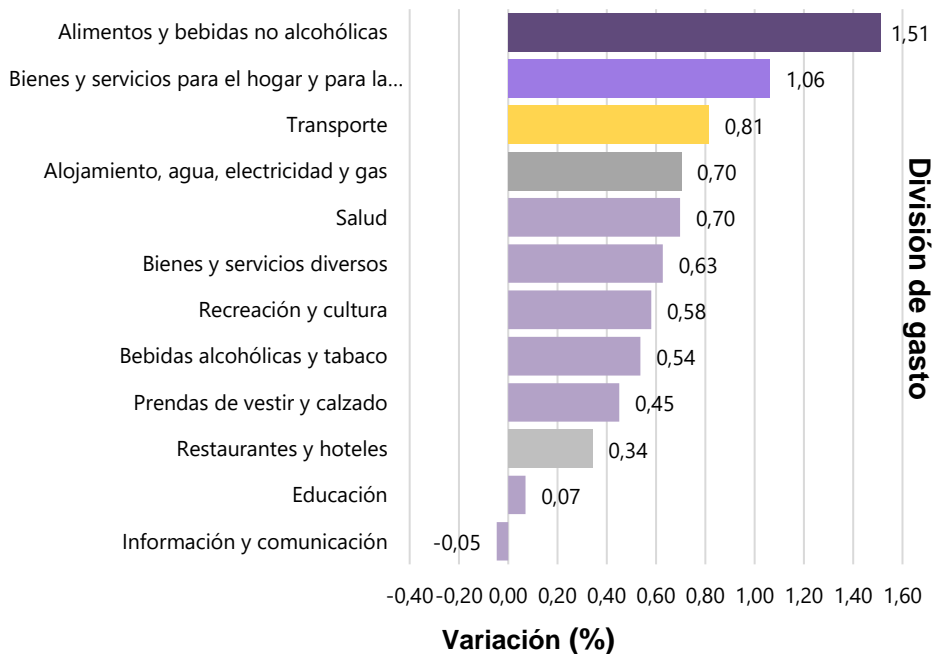
Enero 2023 – Abril 2026





Variación y contribución mensual del IPC por divisiones de gasto

Abril 2026



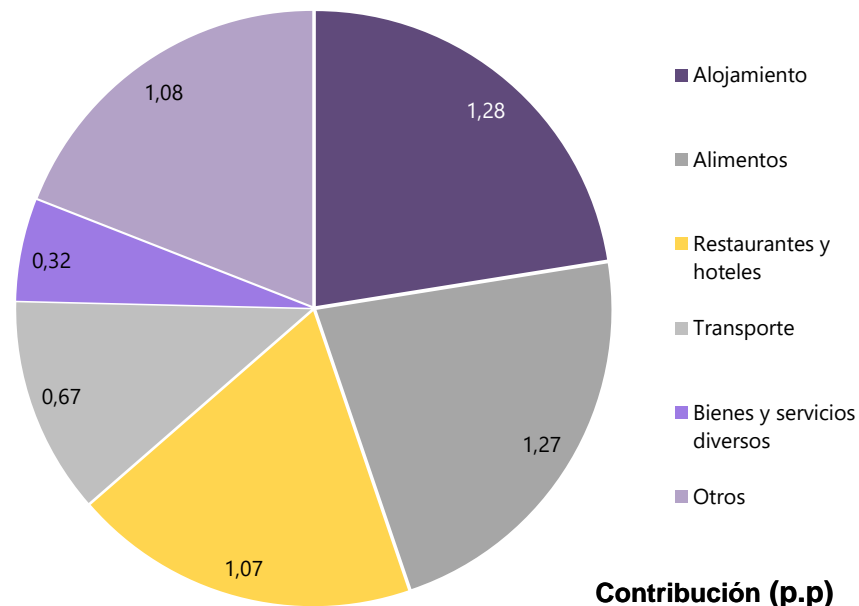
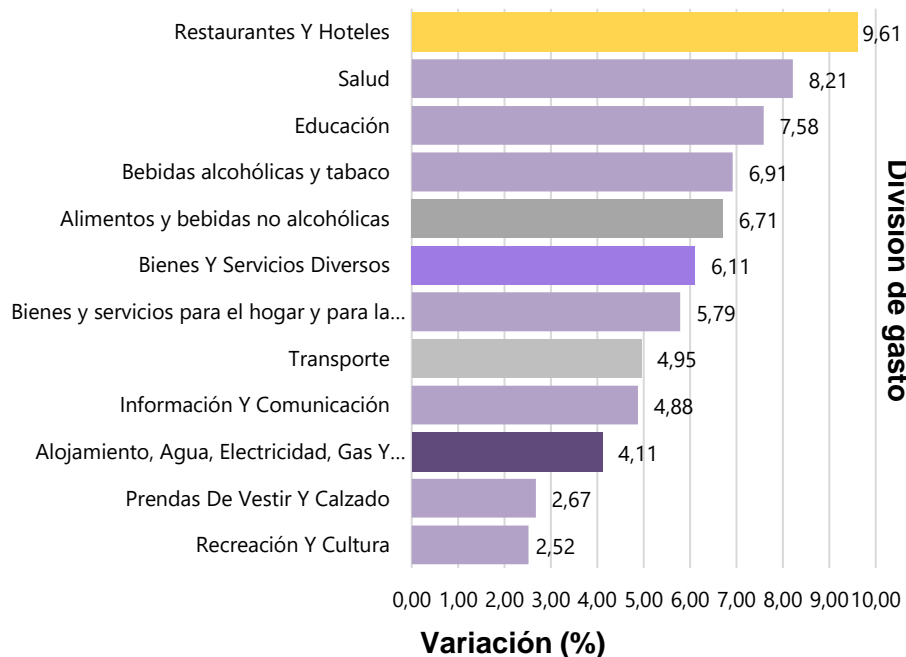
Nota: La diferencia en la suma de las variables, obedece al sistema de aproximación y redondeo.

Fuente: DANE - IPC



Variación y contribución anual del IPC por divisiones de gasto

Abril 2026



Nota: La diferencia en la suma de las variables, obedece al sistema de aproximación y redondeo.

Fuente: DANE - IPC



IPC. Variación mensual del IPC por divisiones de gasto

Marzo 2026 – Abril 2026

IPC. Variaciones y contribuciones mensuales según divisiones de gasto para total ingresos

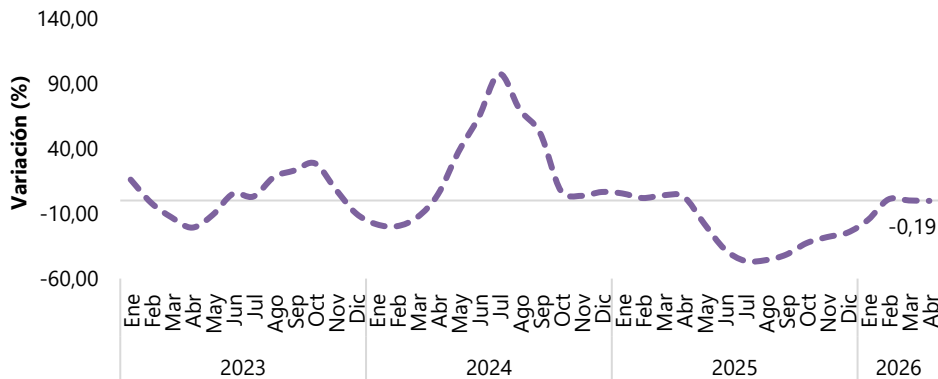
Descripción	Marzo - 2026		Abril - 2026	
	Variación (%)	Contribución (p.p)	Variación (%)	Contribución (p.p)
Alimentos y bebidas no alcohólicas	1,27	0,24	1,51	0,29
Alojamiento, agua, electricidad, gas y otros combustibles	0,85	0,26	0,70	0,22
Transporte	-0,22	-0,03	0,81	0,11
Bienes y servicios para el hogar y para la conservación ordinaria del hogar	0,90	0,04	1,06	0,04
Restaurantes y hoteles	0,86	0,10	0,34	0,04
Bienes y servicios diversos	0,95	0,05	0,63	0,03
Recreación y cultura	0,88	0,03	0,58	0,02
Prendas de vestir y calzado	0,19	0,01	0,45	0,01
Salud	1,06	0,02	0,70	0,01
Bebidas alcohólicas y tabaco	-0,37	-0,01	0,54	0,01
Educación	0,17	0,01	0,07	0,00
Información y comunicación	2,96	0,07	-0,05	0,00
Total		0,78		0,78



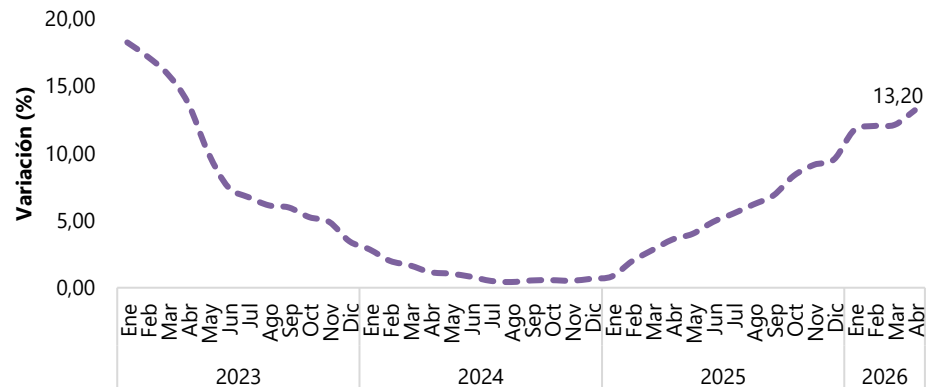
Variación anual de subclases con mayor relevancia en la variación mensual.

Enero 2023 – Abril 2026

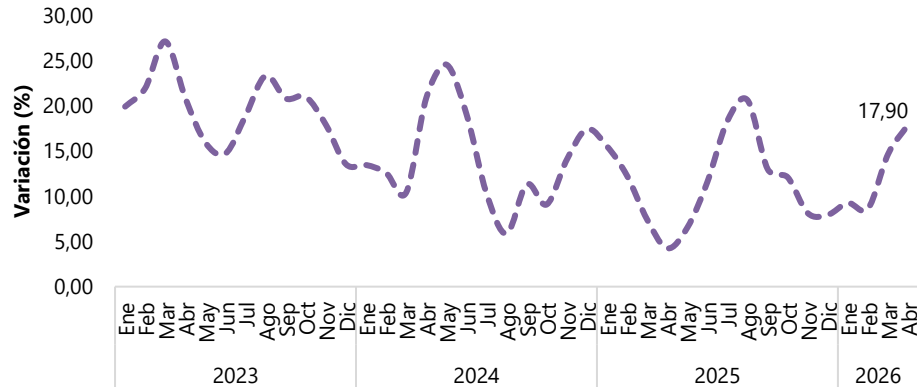
Papa



Carne de res



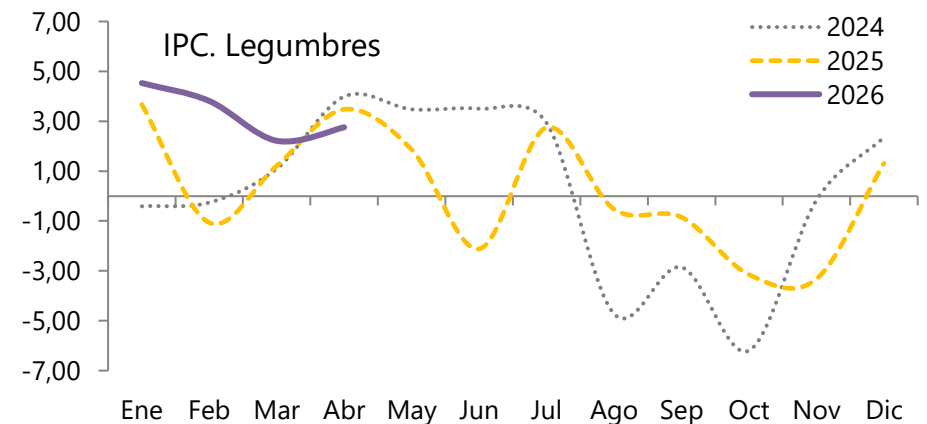
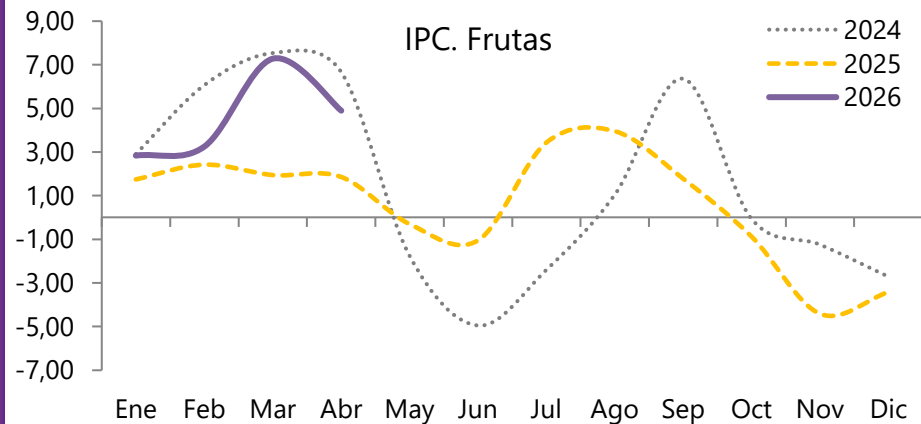
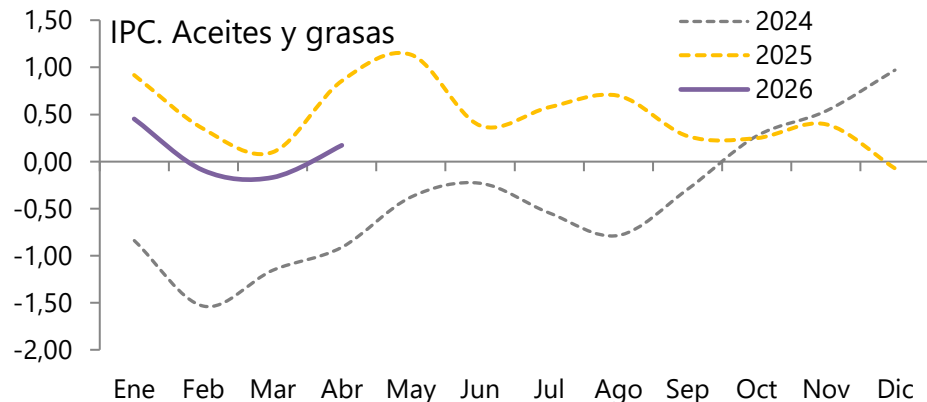
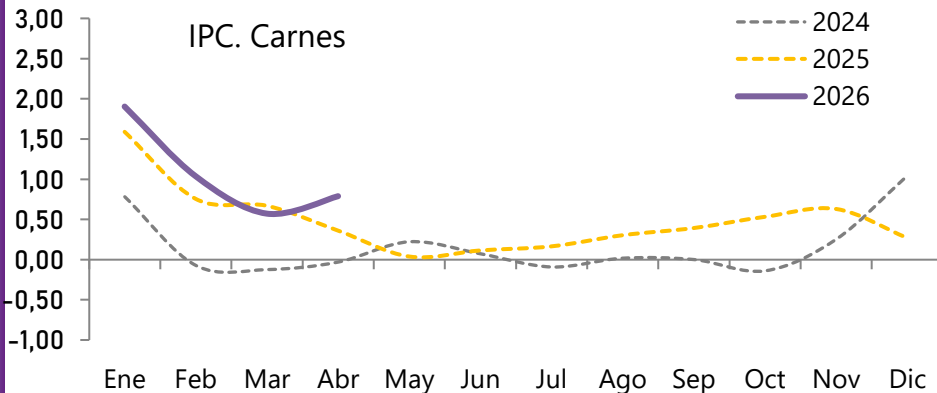
Frutas frescas



Variación mensual del IPC según clases de relevancia (Alimentos para consumo dentro del hogar)



Enero 2024 – Abril 2026





IPC

Índice de
Precios al
Consumidor


Resultados mensuales
de la encuesta de
expectativas de analistas
económicos del Banco
de la República

Abril 2026



Resultados mensuales de la encuesta de Opinión financiera

Abril de 2026



Fuente: Banco de la República. Resultados de la encuesta mensual de expectativas económicas

La encuesta reúne información de bancos, sociedades comisionistas de bolsa, corporaciones, fondos de pensiones y cesantías y organismos internacionales



IPC

Índice de
Precios al
Consumidor

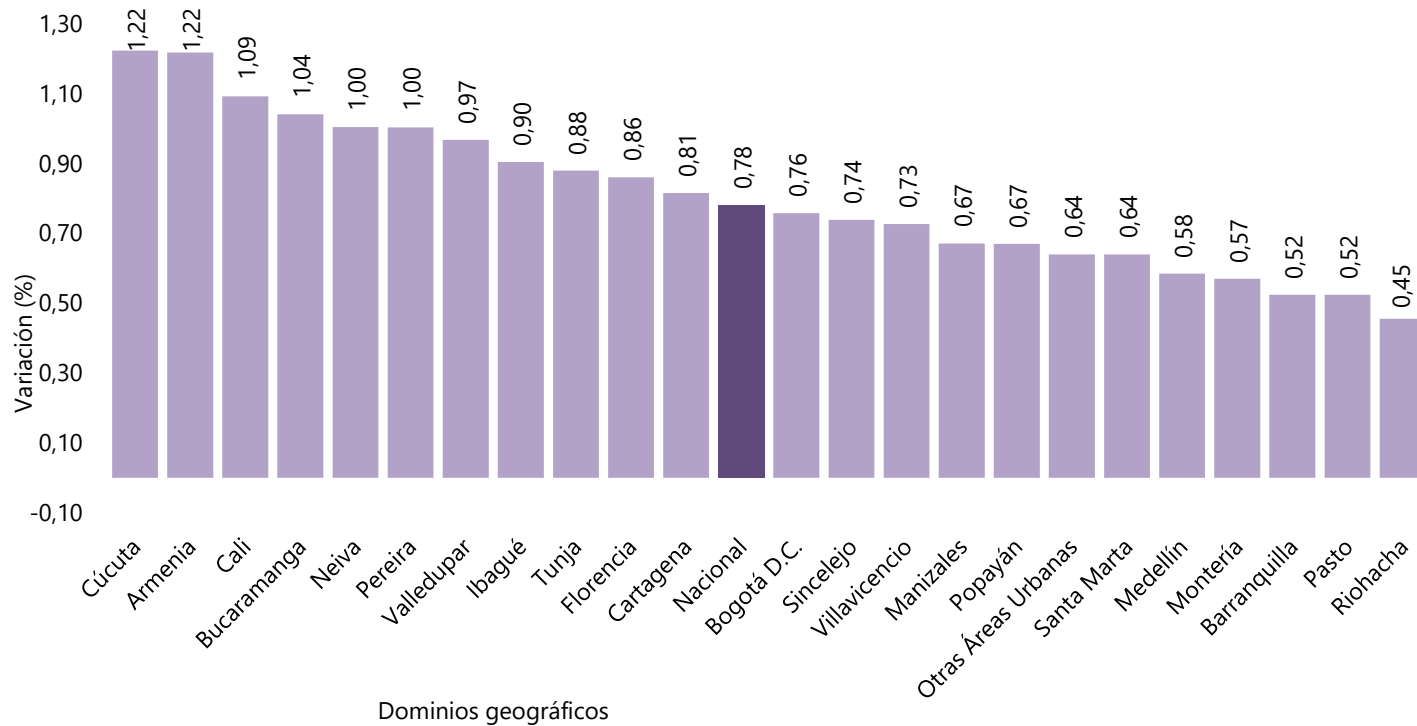
Variación mensual y anual del IPC por dominios geográficos

Abril 2026



Variación mensual del IPC por dominios geográficos

Abril 2026



IPC de la ciudad con la mayor variación mensual

Abril 2026



Variaciones POSITIVAS con mayor contribución		
Cúcuta		1,22
Subclase	Variación (%)	Contribución (p.p.)
Transporte urbano	7,27	0,32
Electricidad	2,87	0,16
Frutas frescas	7,79	0,14
Suministro de Agua	3,01	0,06
Papas	8,81	0,06

Variaciones NEGATIVAS con menor contribución		
Cúcuta		1,22
Subclase	Variación (%)	Contribución (p.p.)
Plátanos	-8,32	-0,07
Transporte intermunicipal, interveredal e internacional	-6,31	-0,01
Arroz	-0,83	-0,01
Legumbres Secas	-2,31	-0,01
Hortalizas y legumbres frescas	-0,65	-0,01

IPC de la ciudad con la menor variación mensual

Abril 2026



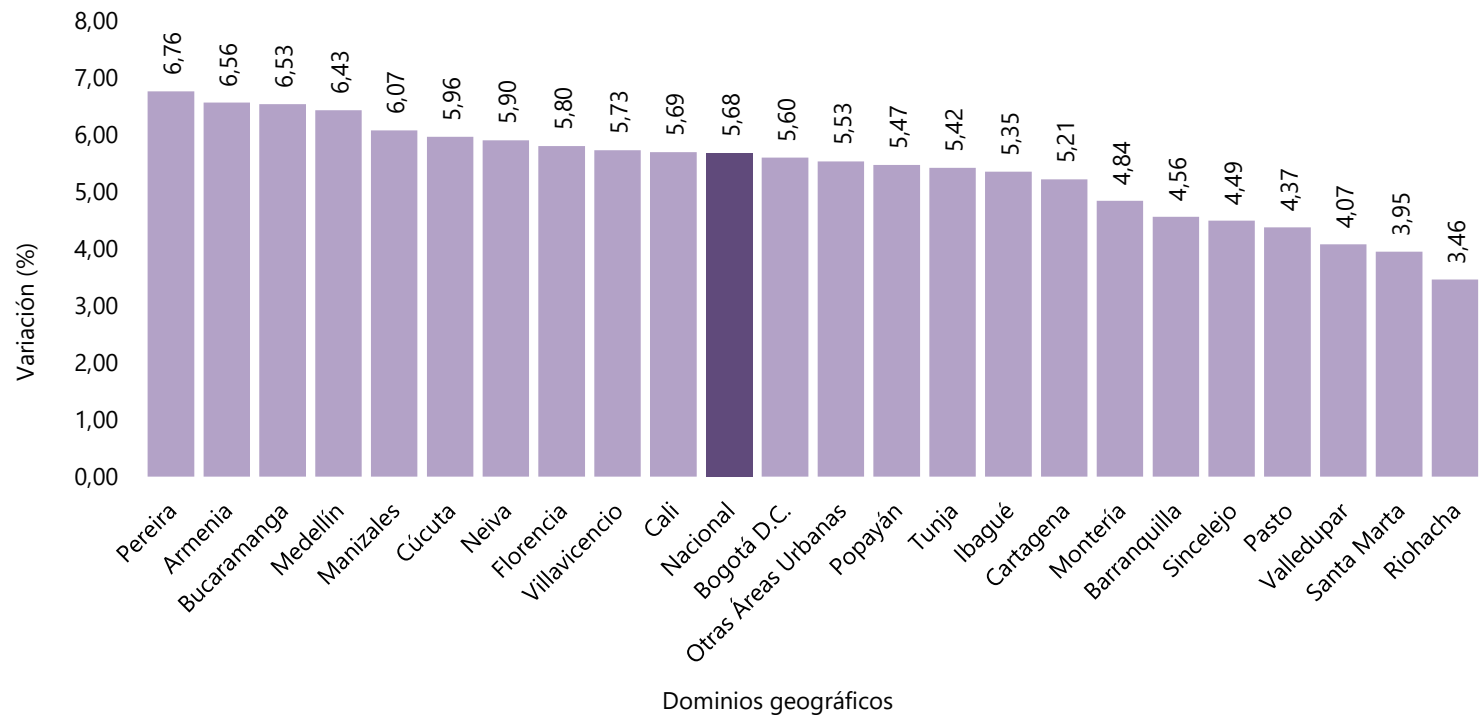
Variaciones POSITIVAS con mayor contribución		
Riohacha		0,45
Subclase	Variación (%)	Contribución (p.p.)
Combustibles para vehículos	3,15	0,10
Suministro de Agua	3,33	0,05
Huevos	6,27	0,04
Electricidad	0,57	0,03
Artículos para Higiene Corporal	1,31	0,03

Variaciones NEGATIVAS con menor contribución		
Riohacha		0,45
Subclase	Variación (%)	Contribución (p.p.)
Quesos y Productos Afines	-3,63	-0,08
Arroz	-0,76	-0,02
Carne de Aves	-0,23	0,00
Hortalizas y legumbres frescas	-1,14	0,00
Carne de Cerdo y Derivados	-0,58	0,00



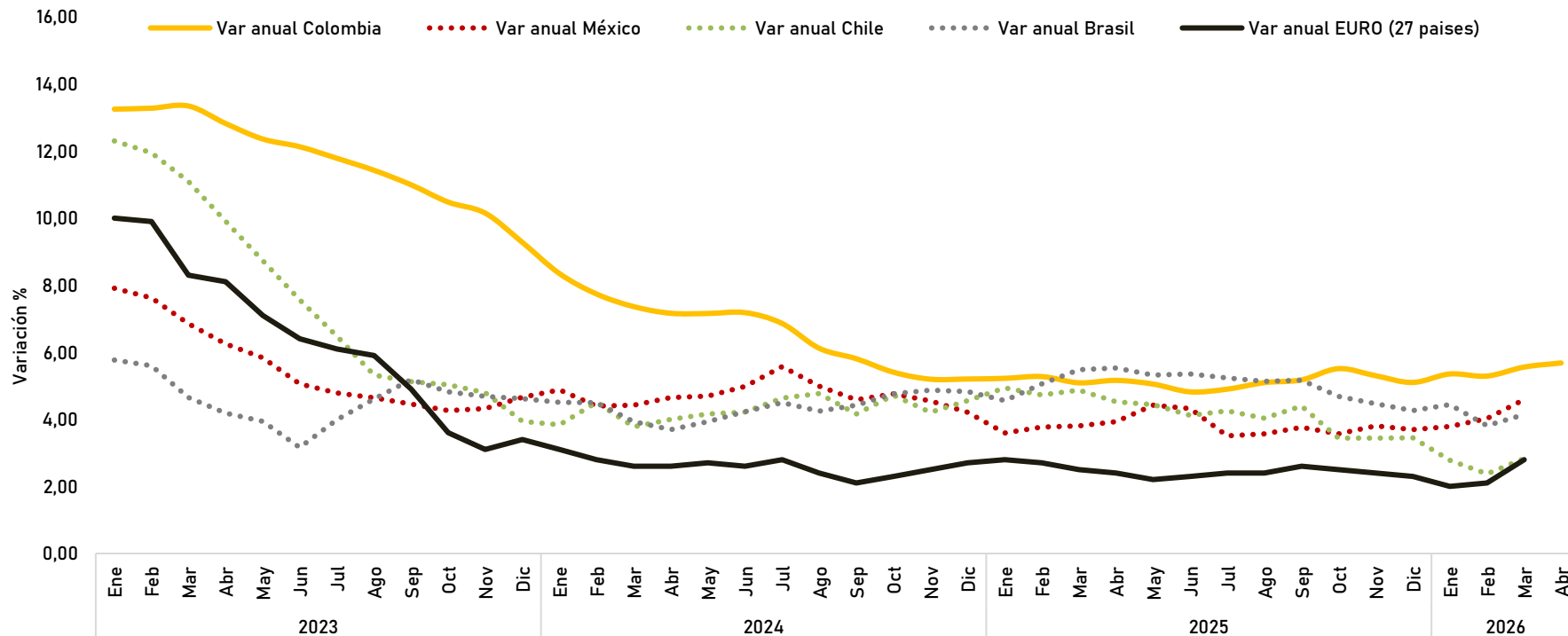
Variación anual del IPC por dominios geográficos

Abril 2026



Variación anual del IPC. Comparación otros países

Enero 2023 – Abril 2026



Fuente: DANE – IPC y OCDE (Obtenido de: data.oecd.org/price/inflation-cpi.htm el 06/05/2026)

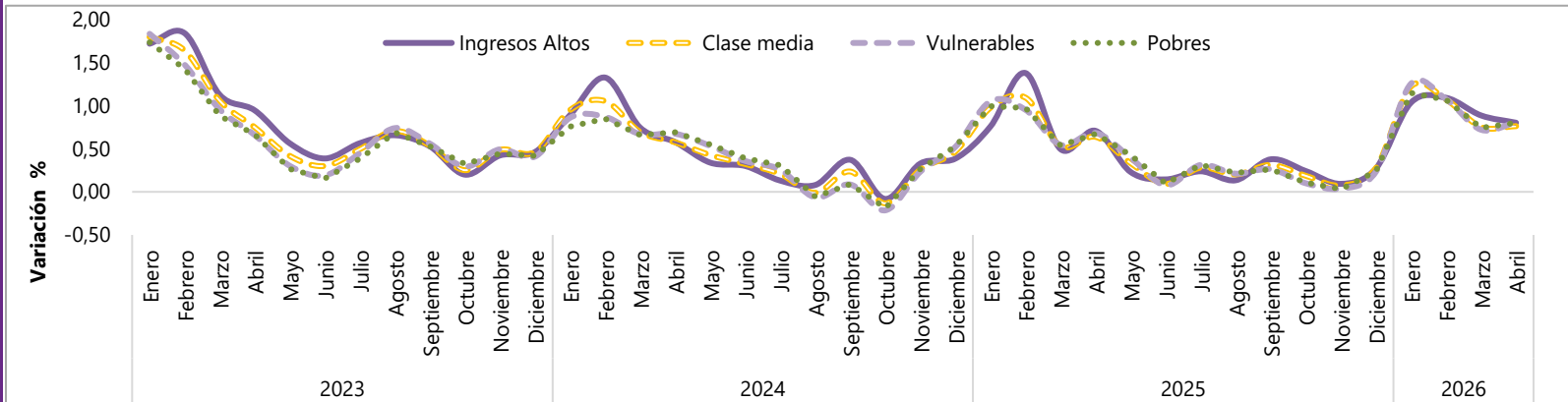
Euro 27 países: Alemania, Bélgica, Francia, Italia, Luxemburgo, Países Bajos, Dinamarca, Irlanda, Grecia, España, Portugal, Austria, Finlandia, Suecia, República Checa, Chipre, Eslovaquia, Eslovenia, Estonia, Hungría Letonia, Lituania, Malta, Polonia, Bulgaria, Rumanía y Croacia.



Variación mensual y anual del IPC según niveles de ingreso

Enero 2023 – Abril 2026

Variación mensual



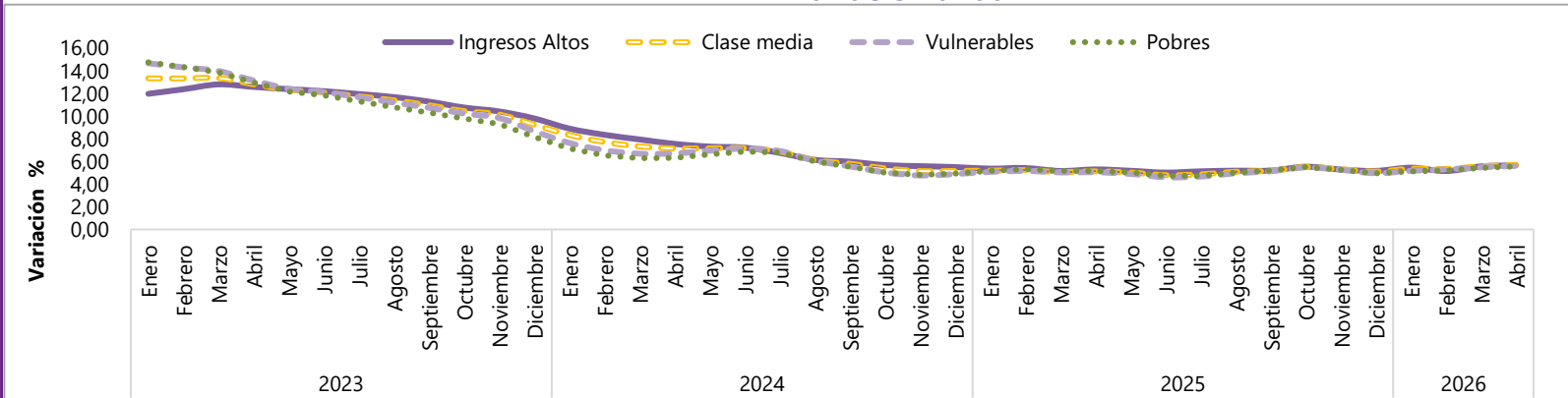
V 0,81

A 0,80

P 0,80

M 0,76

Variación anual



M 5,71

A 5,66

V 5,63

P 5,58



IPC

Índice de
Precios al
Consumidor

Principales Resultados

Abril 2026

