

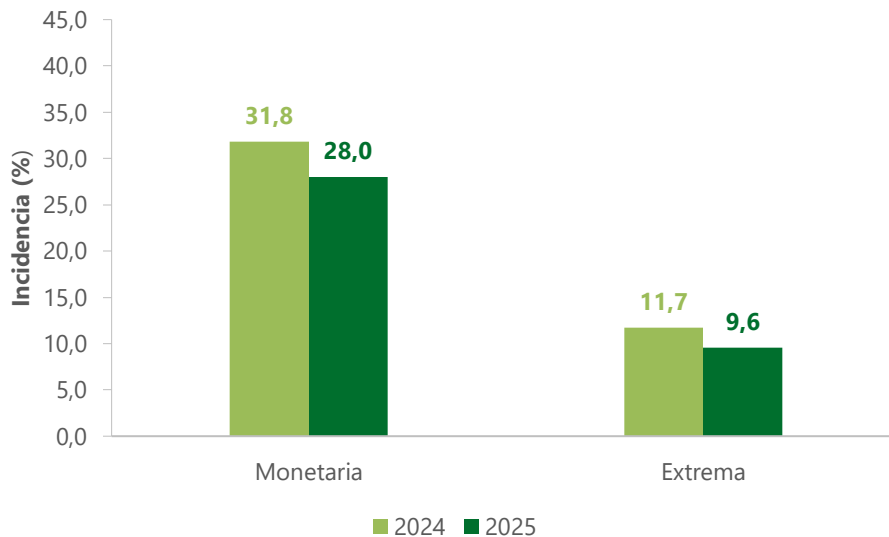


## En 2025, en el total nacional, la pobreza monetaria fue del 28,0% y la pobreza monetaria extrema fue del 9,6%

### Incidencia de la Pobreza monetaria y de la Pobreza monetaria extrema (porcentaje)

#### Total nacional

#### Años 2024 a 2025



**Fuente:** DANE, cálculos con base en la Gran Encuesta Integrada de Hogares (2024-2025).

**Nota:** Match GEIH – RR.AA. ayudas institucionales y PILA (Ministerio de Salud y Protección Social).

- En 2025, la pobreza monetaria fue 3,8 puntos porcentuales menor a la registrada en 2024, cuando fue de 31,8%.
- En 2025, la pobreza monetaria extrema fue 2,1 puntos porcentuales menor a la registrada en 2024, cuando fue del 11,7%.
- En las cabeceras, la pobreza monetaria pasó del 28,6% en 2024 al 24,6% en 2025.
- En los centros poblados y rural disperso, la pobreza monetaria presentó una disminución de 3,0 puntos porcentuales, pasando del 42,5% en 2024 al 39,5% en 2025.
- En 2025, el coeficiente de Gini en el total nacional fue 0,531 y en 2024 fue 0,551. Esto significa una disminución en la desigualdad del ingreso de los hogares.



**DANE**

# Comunicado de prensa

Pobreza Monetaria (PM)

2025

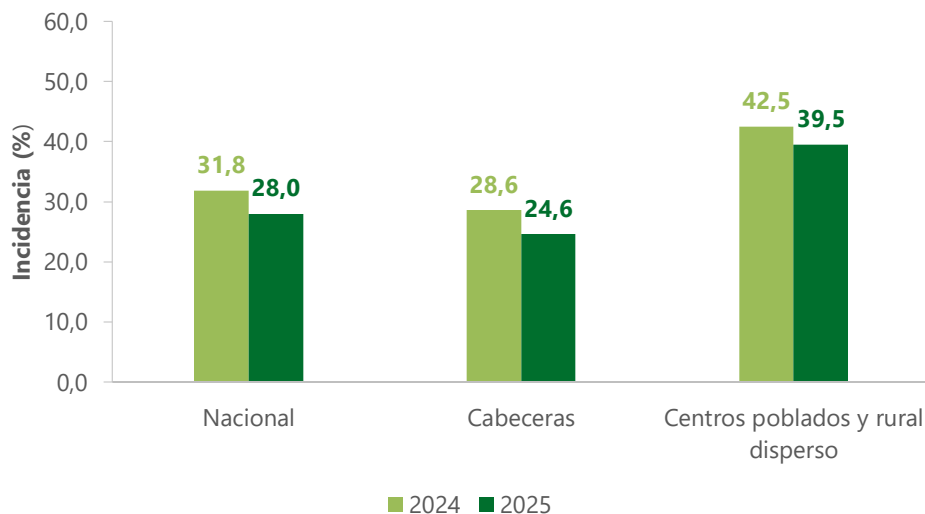
## Entre 2024 y 2025, se estiman 1.791.000 personas menos en condición de pobreza monetaria.

En 2025, el 28,0% de los colombianos estaba en condición de pobreza monetaria, lo cual representa una disminución de 3,8 puntos porcentuales frente a 2024, cuando fue del 31,8%. La pobreza en las cabeceras municipales en 2025 fue del 24,6 %, registrándose una disminución de 4,0 puntos porcentuales con respecto a 2024, donde la incidencia de pobreza monetaria en ese dominio geográfico fue del 28,6%. Adicionalmente, la pobreza monetaria en los centros poblados y zonas rurales dispersas fue del 39,5%, lo cual muestra una disminución de 3,0 puntos porcentuales frente a 2024, cuando fue del 42,5%. En 2025, la incidencia de la pobreza monetaria en los centros poblados y rural disperso representaba 1,6 veces la incidencia en las cabeceras (39,5% frente a 24,6%). Las variaciones fueron estadísticamente significativas en el total nacional, cabeceras y centros poblados y rural disperso.

### Incidencia de la Pobreza monetaria (porcentaje)

#### Total nacional, cabeceras y centros poblados y rural disperso

Años 2024 a 2025



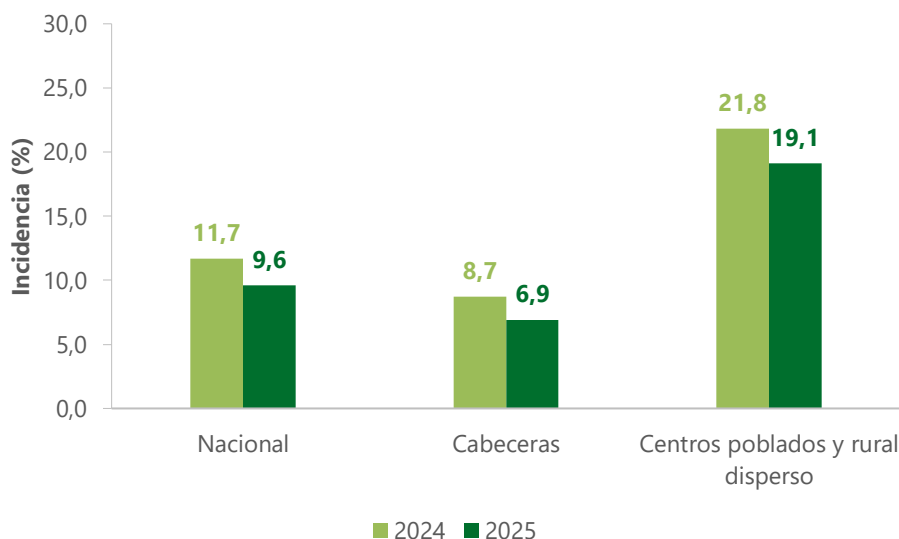
**Fuente:** DANE, cálculos con base en la Gran Encuesta Integrada de Hogares (2024-2025).

**Nota:** Match GEIH – RR.AA. ayudas institucionales y PILA (Ministerio de Salud y Protección Social).

En 2025, en el total nacional, 14.446.726 personas se encontraban en situación de pobreza monetaria, mientras que en 2024 esta cifra era igual a 16.237.635 personas. Esto significa que se estiman 1.790.909 personas menos en condición de pobreza monetaria entre los años 2024 y 2025.

En 2025, el porcentaje de personas en situación de pobreza monetaria extrema, en el total nacional fue del 9,6%, lo cual representa una disminución de 2,1 puntos porcentuales frente a 2024, cuando fue del 11,7%. En las cabeceras municipales esta proporción fue del 6,9%, registrándose una disminución de 1,8 puntos porcentuales con respecto a 2024, donde la incidencia de pobreza monetaria extrema en ese dominio geográfico fue del 8,7%. Adicionalmente, la pobreza monetaria extrema en los centros poblados y zonas rurales dispersas fue del 19,1%, lo cual muestra una disminución de 2,7 puntos porcentuales frente a 2024, cuando fue del 21,8%. En 2025, la incidencia de la pobreza extrema en los centros poblados y rural disperso representaba 2,8 veces la incidencia en las cabeceras (19,1% frente a 6,9%). Las variaciones fueron estadísticamente significativas a nivel nacional, en cabeceras y centros poblados y rural disperso.

**Incidencia de la Pobreza monetaria extrema (porcentaje)**  
**Total nacional, cabeceras y centros poblados y rural disperso**  
**Años 2024 a 2025**



**Fuente:** DANE, cálculos con base en la Gran Encuesta Integrada de Hogares (2024-2025).

**Nota:** Match GEIH – RR.AA. ayudas institucionales y PILA (Ministerio de Salud y Protección Social).

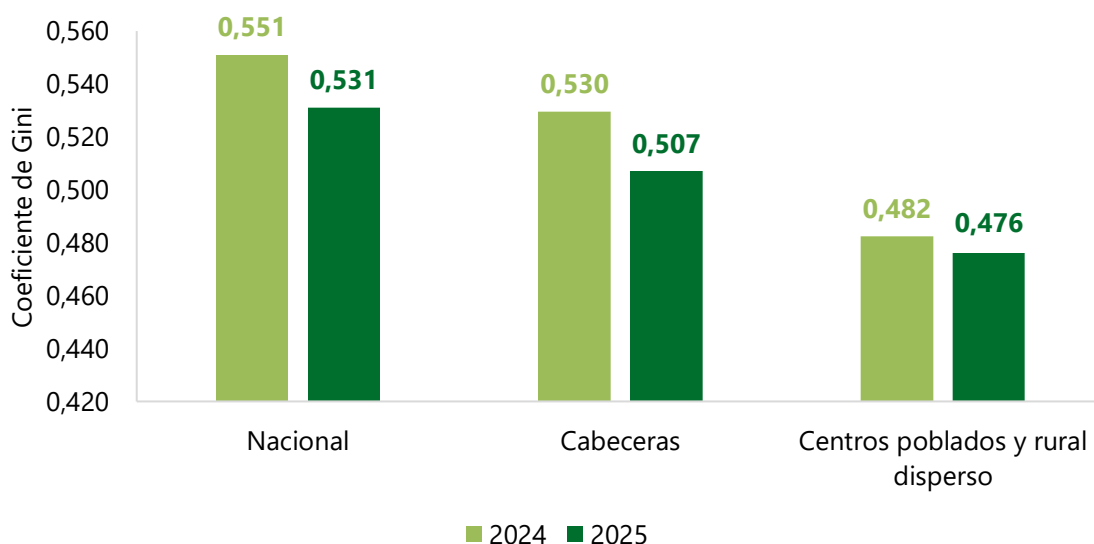
En 2025, en el total nacional, 4.972.388 personas se encontraban en situación de pobreza monetaria extrema, mientras que en 2024 esta cifra era igual a 5.971.839 personas. Esto significa que se estiman 999.451 personas menos en condición de pobreza monetaria extrema entre los años 2024 y 2025.

## Coeficiente de Gini 2025

En 2025, en el total nacional el coeficiente de Gini fue 0,531. En 2024 este coeficiente fue de 0,551. A su vez, en 2025 el coeficiente de Gini en cabeceras municipales fue 0,507 y en 2024 fue 0,530. En los centros poblados y zonas rurales dispersas el coeficiente de Gini fue 0,476 para 2025 y en 2024 este coeficiente fue 0,482. Las variaciones fueron estadísticamente significativas en el total nacional y cabeceras.

### Coeficiente de Gini (puntos)

**Total nacional, cabeceras y centros poblados y rural disperso**  
**Años 2024 a 2025**



**Fuente:** DANE, cálculos con base en la Gran Encuesta Integrada de Hogares (2024-2025).

**Nota:** Match GEIH – RR.AA. ayudas institucionales y PILA (Ministerio de Salud y Protección Social).

## Pobreza monetaria Ciudades

En 2025, las ciudades que experimentaron mayor pobreza monetaria fueron Quibdó con el 61,7%, seguida de Riohacha, con el 45,4%. Por su parte, Manizales y Medellín con el 13,2% y el 16,7%, respectivamente, fueron las ciudades que presentaron menor incidencia.



DANE

# Comunicado de prensa

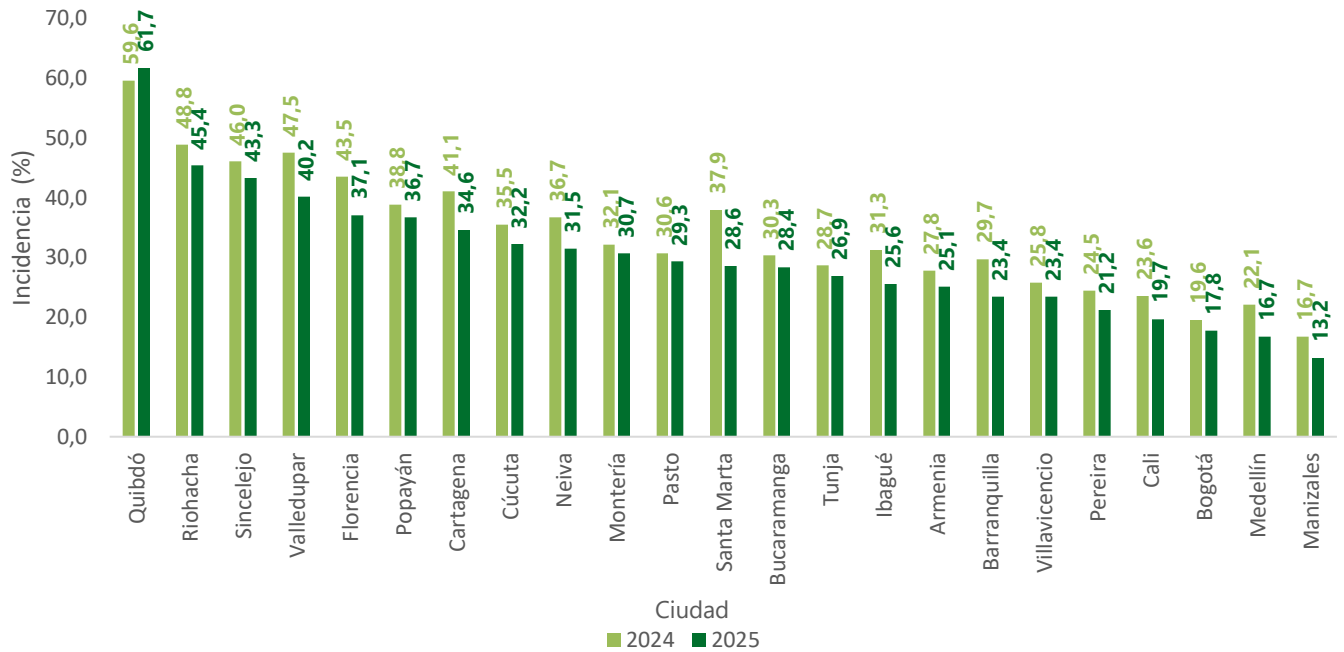
Pobreza Monetaria (PM)

2025

## Incidencia de la Pobreza monetaria (porcentaje)

23 ciudades

Años 2024 a 2025



**Fuente:** DANE, cálculos con base en la Gran Encuesta Integrada de Hogares (2024-2025).

**Nota:** Match GEIH – RR.AA. ayudas institucionales y PILA (Ministerio de Salud y Protección Social).

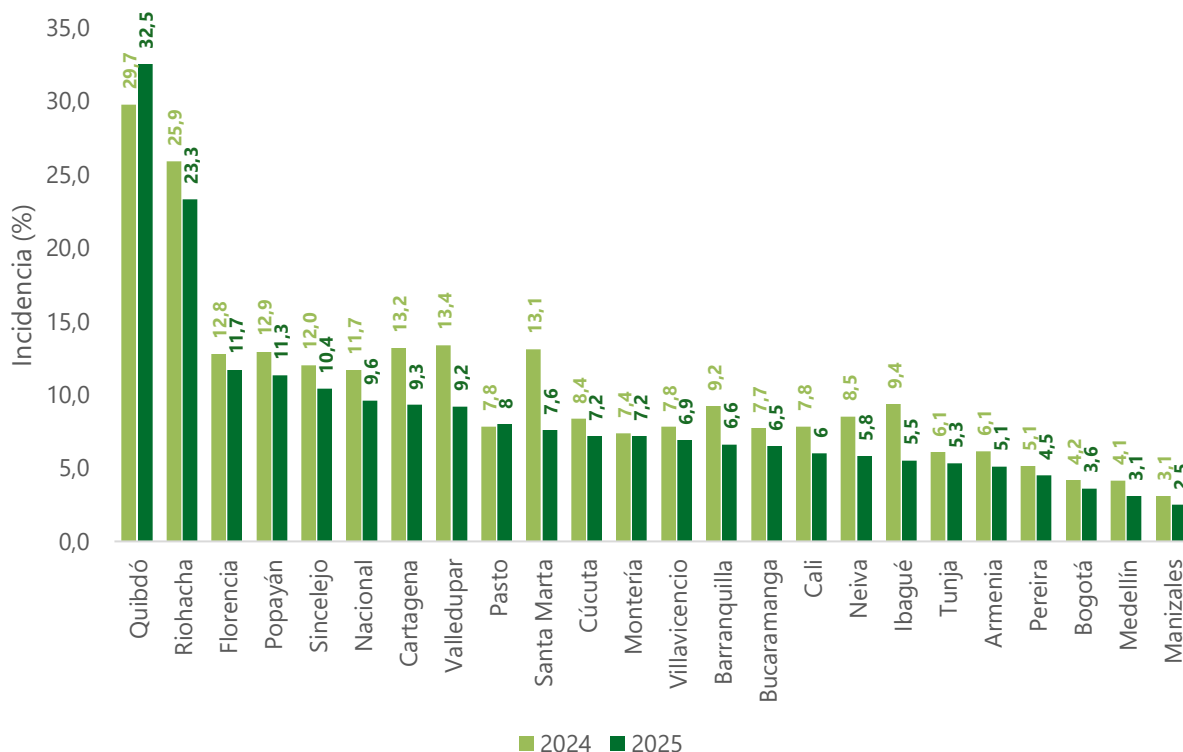
## Pobreza monetaria extrema Ciudades

La ciudad con menor porcentaje de pobreza monetaria extrema en 2025 fue Manizales, con el 2,5%, seguida de Medellín, con el 3,1%. La ciudad con mayor incidencia de pobreza monetaria extrema en 2025 fue Quibdó, con el 32,5%, seguida de Riohacha, con el 23,3%.

### Incidencia de la Pobreza monetaria extrema (porcentaje)

23 ciudades

Años 2023 a 2024



**Fuente:** DANE, cálculos con base en la Gran Encuesta Integrada de Hogares (2024-2025).

**Nota:** Match GEIH – RR.AA. ayudas institucionales y PILA (Ministerio de Salud y Protección Social).



/DANEColombia



@DANEColombia



@DANE\_Colombia



/DANEColombia

Si requiere información adicional, contáctenos a través del correo

[contacto@dane.gov.co](mailto:contacto@dane.gov.co)

Departamento Administrativo Nacional de Estadística (DANE)  
Bogotá D.C., Colombia

[www.dane.gov.co](http://www.dane.gov.co)