



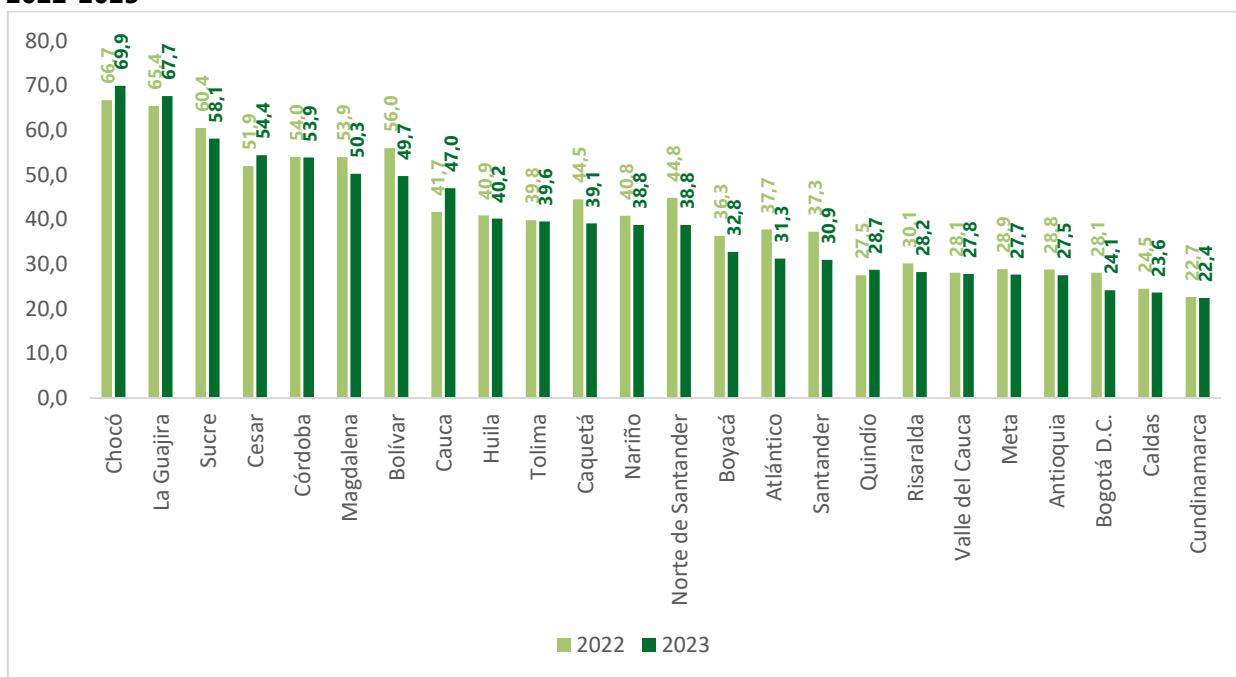
# DANE

## Comunicado de prensa

Bogotá, septiembre 1 de 2025

**En 2023 el mayor nivel de incidencia de la pobreza monetaria departamental lo registró Chocó con 69,9%, mientras que el menor nivel de dicha pobreza lo tuvo Cundinamarca con 22,4%**

**Incidencia de la pobreza monetaria  
Departamentos  
2022-2023**



**Fuente:** DANE, cálculos con base en la Gran Encuesta Integrada de Hogares (2022-2023).

**Nota:** Cruce GEIH – RR.AA. ayudas institucionales y PILA (Ministerio de Salud).

- En 2023, la pobreza monetaria fue 2,0 puntos porcentuales (p.p.) menor a la registrada en 2022, cuando fue de 36,6%
- En 2023, la pobreza monetaria extrema fue 1,2 p.p. menor a la registrada en 2022, cuando fue 13,8%
- Chocó presentó, en 2023, la mayor incidencia de pobreza monetaria en el país, con 69,9%, mientras que Cundinamarca registró la menor con 22,4%.

## **Incidencia de la pobreza monetaria departamental**

En 2023, en el total nacional, el porcentaje de personas en situación de pobreza monetaria fue 34,6%. Por una parte, los departamentos que presentaron mayor nivel de incidencia de la pobreza monetaria en cada región<sup>1</sup> fueron: La Guajira, con 67,7%, para la región Caribe; Chocó, con 69,9%, para la región Pacífica; Norte de Santander, con 38,8%, para la región Oriental; y Huila, con 40,2%, para la región Central.

Por otra parte, los departamentos que presentaron los menores niveles de incidencia de la pobreza monetaria en cada región fueron: Cundinamarca, con 22,4%, para la región Oriental; Caldas, con 23,6%, para la región Central; Atlántico, con 31,3%, para la región Caribe; y Valle del Cauca, con 27,8%, para la región Pacífica.

---

<sup>1</sup>Región Caribe: Atlántico, Bolívar, Cesar, Córdoba, Sucre, Magdalena, La Guajira.  
Región Oriental: Norte de Santander, Santander, Boyacá, Cundinamarca, Meta.  
Región Central: Caldas, Risaralda, Quindío, Tolima, Huila, Caquetá, Antioquia.  
Región Pacífica: Chocó, Cauca, Nariño, Valle del Cauca



**DANE**

# Comunicado de prensa

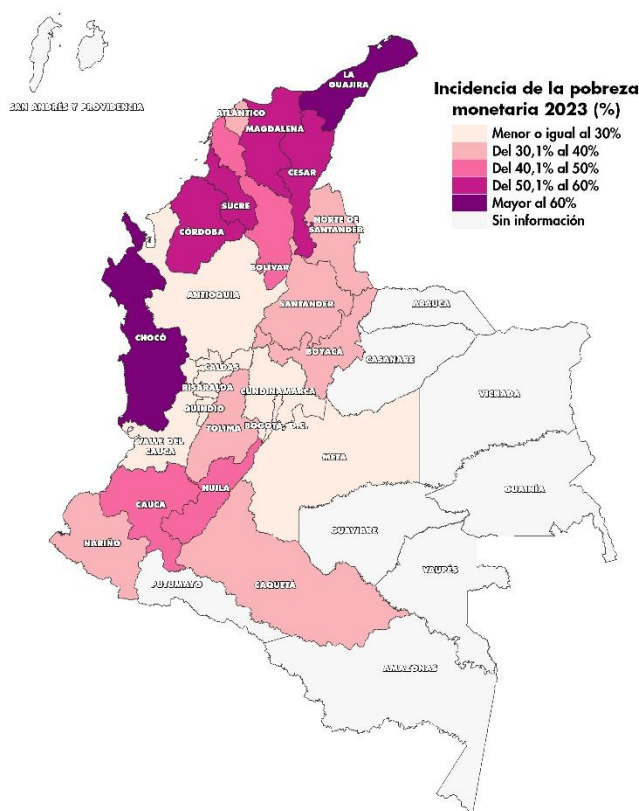
Pobreza Monetaria (PM)

2023

## Incidencia de la pobreza monetaria

### Departamentos

Año 2023



**Fuente:** DANE, cálculos con base en la Gran Encuesta Integrada de Hogares (2023).

**Nota:** Cruce GEIH – RR.AA. ayudas institucionales y PILA (Ministerio de Salud).

## Variación de la incidencia de la pobreza monetaria departamental

En 2023, los departamentos que experimentaron el mayor aumento de la pobreza monetaria con respecto al año anterior fueron Cauca, donde la incidencia pasó de 41,7% a 47,0%, y Chocó, donde la pobreza monetaria aumentó de 66,7% a 69,9%. Los departamentos que sobresalieron por la reducción de la pobreza monetaria fueron Atlántico, donde decreció de 37,7% a 31,3%, y Santander, donde cayó de 37,3% a 30,9%



**DANE**

# Comunicado de prensa

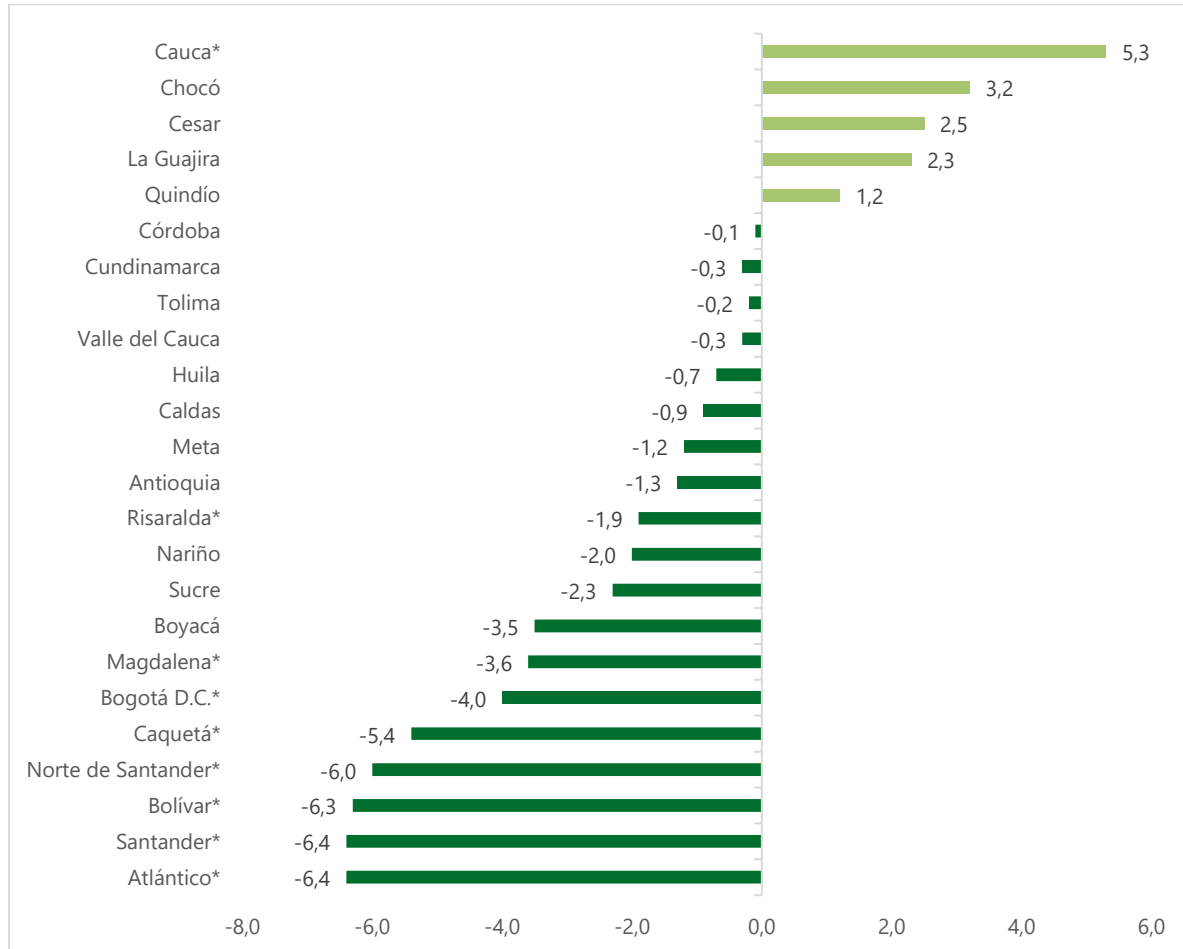
Pobreza Monetaria (PM)

2023

## Variación de la incidencia de la pobreza monetaria

### Departamentos

2022 - 2023



**Fuente:** DANE, cálculos con base en la Gran Encuesta Integrada de Hogares (2022-2023).

**Nota:** Cruce GEIH – RR.AA. ayudas institucionales y PILA (Ministerio de Salud).

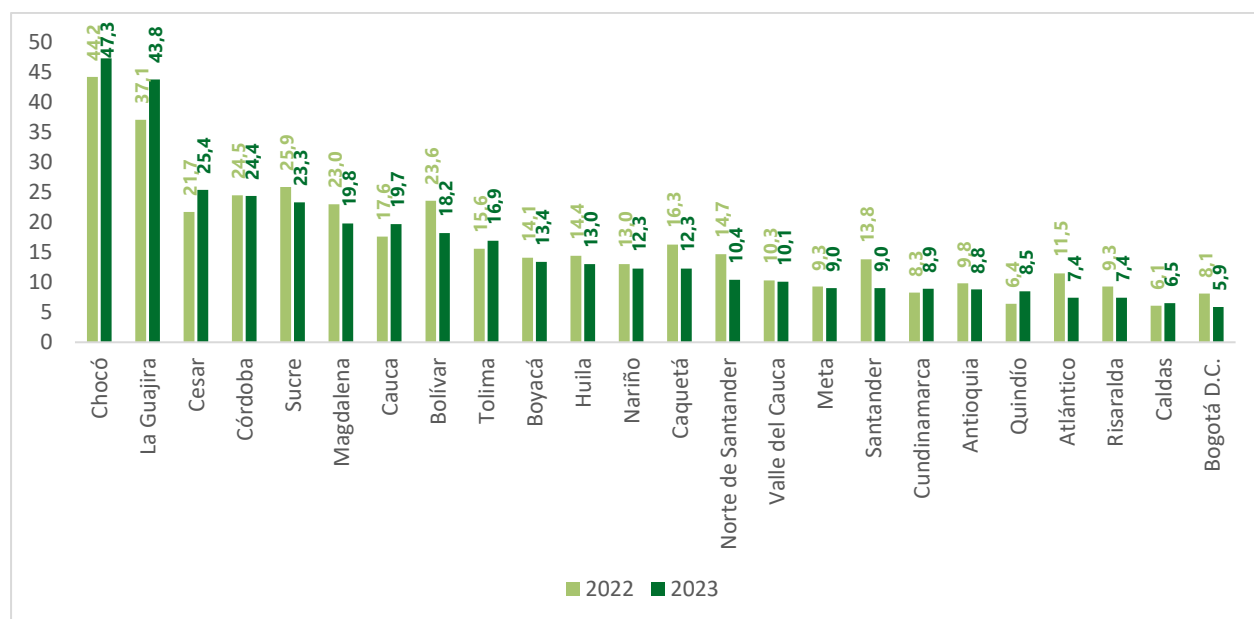
**Nota:** Las diferencias con \* son estadísticamente significativas al 95% de confianza.

## Incidencia de la pobreza monetaria extrema departamental

### Incidencia de la pobreza monetaria extrema

#### Departamentos

2022-2023



**Fuente:** DANE, cálculos con base en la Gran Encuesta Integrada de Hogares (2022-2023).

**Nota:** Cruce GEIH – RR.AA. ayudas institucionales y PILA (Ministerio de Salud).

En 2023, en el total nacional, el porcentaje de personas en situación de pobreza monetaria extrema fue 12,6%. Por una parte, los departamentos que presentaron mayor nivel de incidencia de la pobreza monetaria extrema en cada región fueron: La Guajira, con 43,8%, para la región Caribe; Chocó, con 47,3%, para la región Pacífica; Boyacá, con 13,4%, para la región Oriental; y Tolima, con 16,9%, para la región Central.

Por otra parte, los departamentos que presentaron los menores niveles de incidencia de la pobreza monetaria extrema en cada región fueron: Bogotá D.C., con 5,9% y Cundinamarca con 8,9%, para la región Oriental; Caldas, con 6,5%, para la región Central; Atlántico, con 7,4%, para la región Caribe; y Valle del Cauca, con 10,1%, para la región Pacífica.



**DANE**

# Comunicado de prensa

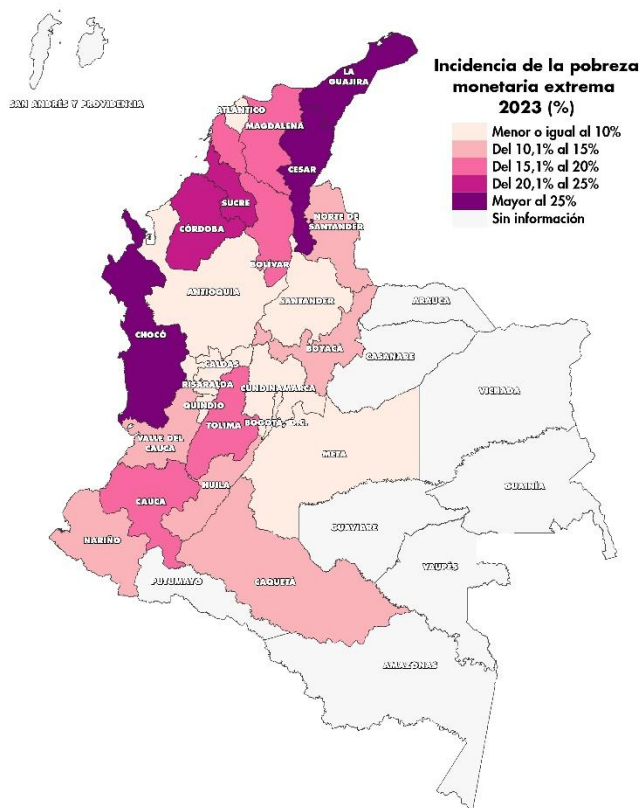
Pobreza Monetaria (PM)

2023

## Incidencia de la pobreza monetaria extrema

### Departamentos

Año 2023



**Fuente:** DANE, cálculos con base en la Gran Encuesta Integrada de Hogares (2023).

**Nota:** Cruce GEIH – RR.AA. ayudas institucionales y PILA (Ministerio de Salud).

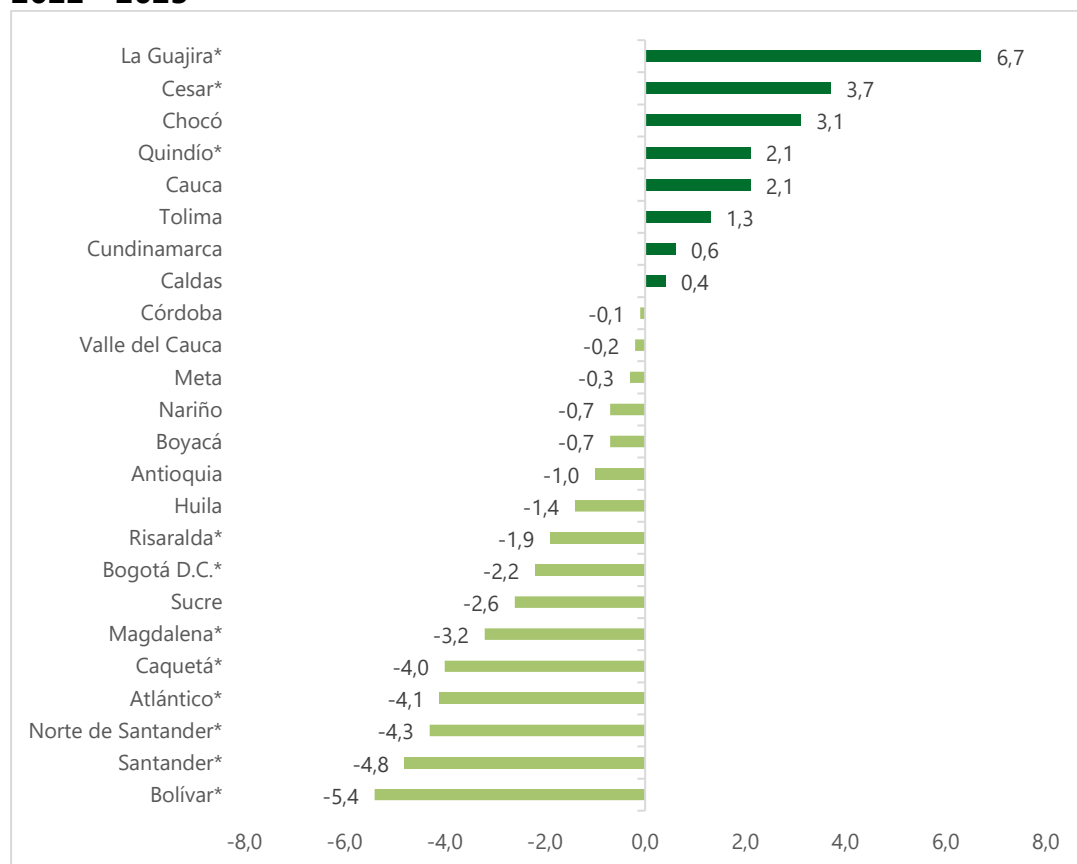
## Variación de la incidencia de la pobreza monetaria extrema departamental

En 2023, los departamentos que experimentaron el mayor aumento de la pobreza monetaria con respecto al año anterior fueron La Guajira, donde la incidencia pasó de 26,6% a 37,1%, y Chocó, donde la pobreza monetaria extrema aumentó de 39,3% a 44,2%. Los departamentos que sobresalieron por la reducción de la pobreza monetaria fueron Cauca, donde decreció de 22,9% a 17,6%, y Norte de Santander, donde cayó de 19,3% a 14,7%.

## Variación de la incidencia de la pobreza monetaria extrema

### Departamentos

2022 - 2023



**Fuente:** DANE, cálculos con base en la Gran Encuesta Integrada de Hogares (2022-2023).

**Nota:** Cruce GEIH – RR.AA. ayudas institucionales y PILA (Ministerio de Salud).

**Nota:** Las diferencias con \* son estadísticamente significativas al 95% de confianza.



/DANEColombia



@DANEColombia



@DANE\_Colombia



/DANEColombia

Si requiere información adicional, contáctenos a través del correo

[contacto@dane.gov.co](mailto:contacto@dane.gov.co)

Departamento Administrativo Nacional de Estadística (DANE)  
Bogotá D.C., Colombia

[www.dane.gov.co](http://www.dane.gov.co)