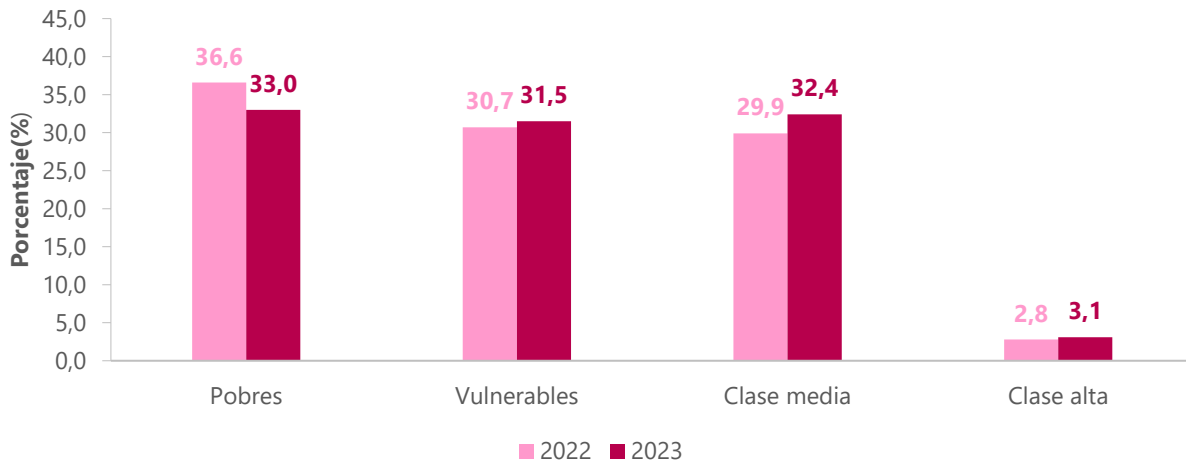




En 2023 el 33% de la población del país se encontraba en condición de pobreza, el 31,5% en situación de vulnerabilidad, el 32,4% pertenecía a la clase media y el 3,1% se ubicó en la clase alta

Población según clases sociales Total nacional 2022 - 2023



Fuente: DANE, Gran Encuesta Integrada de Hogares GEIH 2022-2023.

Nota: Emparejamiento GEIH – RRAA Ayudas institucionales (DPS, SDP y Alcaldía de Medellín) y PILA (Ministerio de Salud).

- En 2023, el 33% de la población residente en Colombia se encontraba en condición de pobreza monetaria. Esta proporción en las cabeceras fue 30,6%, mientras que en los centros poblados y rural se ubicó en 41,2%.
- El 33% de la población del país se encontraba en 2023 en condición de pobreza, el 31,5% en situación de vulnerabilidad, el 32,4% pertenecía a la clase media y el 3,1% se ubicó en la clase alta.

Incidencia de la pobreza

En 2023, el 33% de la población residente en Colombia se encontraba en condición de pobreza monetaria, lo cual representa una disminución de 3,6 puntos porcentuales (p.p.) frente a 2022 cuando fue 36,6%. La pobreza monetaria en las cabeceras municipales fue 30,6%, registrándose una disminución de 3,2 p.p. en comparación con el año inmediatamente anterior. Adicionalmente, en los centros poblados y rural disperso la pobreza monetaria presentó una reducción de 4,7 p.p., pasando de 45,9% a 41,2%.

Por su parte, la incidencia de la pobreza monetaria extrema en el país para el año 2023 fue 11,4%, 2,4 p.p. inferior a la incidencia registrada en el año inmediatamente anterior. En las cabeceras municipales esta proporción fue 8,9%, lo que representa una disminución de 2,1 p.p. frente a 2022. A su vez, la incidencia de la pobreza monetaria extrema en los centros poblados y rural disperso fue 19,8% en 2023, presentando así una disminución de 3,5 p.p. en comparación con el año anterior.

Población según clases sociales

A partir de la actualización de los valores de corte de la metodología de López-Calva y Ortiz-Juárez (2014) ¹ en 2011, para la adaptación a Colombia de 2023, se obtienen los siguientes umbrales:

1. Los pobres se definen como aquellos con un ingreso per cápita inferior a la línea de pobreza monetaria (25 líneas de pobreza diferenciadas).
2. Los vulnerables corresponden como aquellos con un ingreso per cápita entre la línea de pobreza y **\$853.608** mensuales.
3. La clase media está compuesta por aquellos a quienes les corresponde un ingreso per cápita al interior del hogar entre **\$853.608** y **\$4.596.352** al mes.
4. La clase alta está conformada por personas cuyo ingreso per cápita al interior del hogar corresponde a más de **\$4.596.352** mensuales.

¹ López-Calva, L.F., & Ortiz-Juárez, E. (2014). A vulnerability approach to the definition of the middle class. The Journal of Economic Inequality, 12, 23-47.

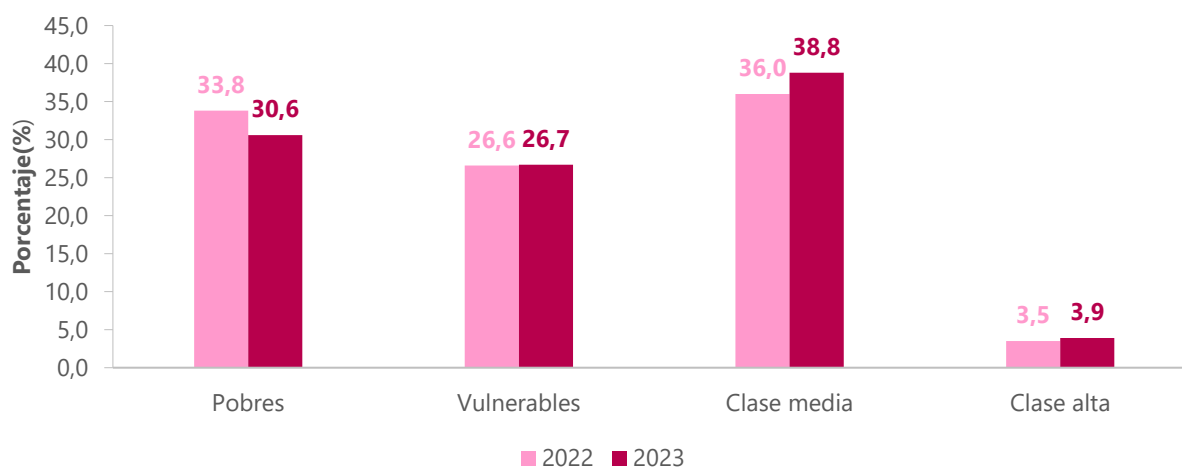
En 2023, el 33% de la población del país se encontraba en condición de pobreza, el 31,5% en situación de vulnerabilidad, el 32,4% en la clase media y el 3,1% en la clase alta.

En las cabeceras se registró que el 30,6% de las personas se ubicaron en situación de pobreza, el 26,7% como vulnerables, el 38,8% en la clase media y el 3,9% en la clase alta. Finalmente, en los centros poblados y rural disperso se evidenció que el 41,2% de la población en este dominio se encontraba en condición de pobreza, el 47,6% en situación de vulnerabilidad, el 10,8% se ubicó en la clase media y el 0,4% pertenecía a la clase alta.

Población según clases sociales

Cabeceras

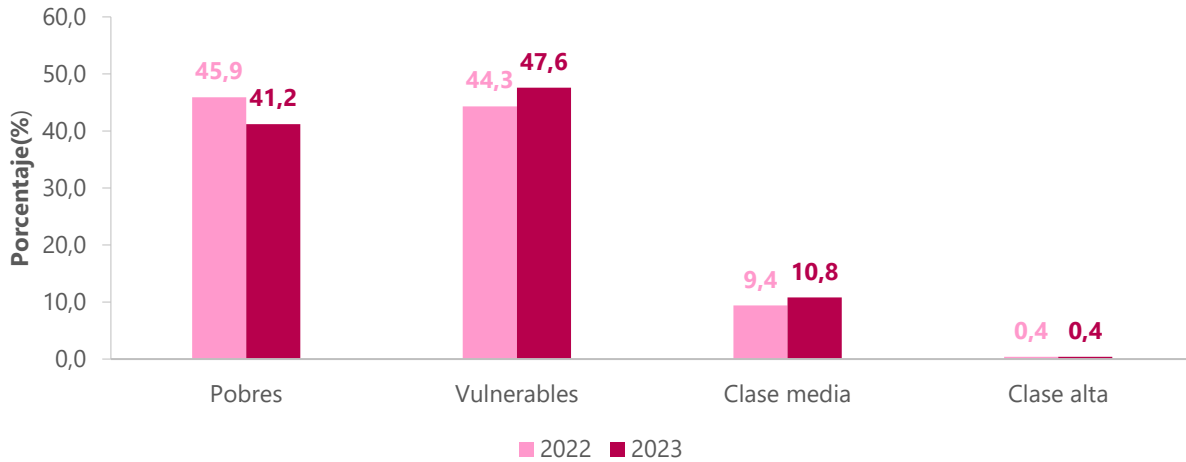
2022 - 2023



Fuente: DANE, Gran Encuesta Integrada de Hogares GEIH 2022-2023.

Nota: Emparejamiento GEIH – RRAA Ayudas institucionales (DPS, SDP y Alcaldía de Medellín) y PILA (Ministerio de Salud).

Población según clases sociales Centros poblados y rural disperso 2022 - 2023



Fuente: DANE, Gran Encuesta Integrada de Hogares GEIH 2022-2023.

Nota: Emparejamiento GEIH – RRAA Ayudas institucionales (DPS, SDP y Alcaldía de Medellín) y PILA (Ministerio de Salud).



WWW.DANE.GOV.CO

Si requiere información adicional, contáctenos a través del correo

contacto@dane.gov.co

Departamento Administrativo Nacional de Estadística (DANE)
Bogotá D.C., Colombia

www.dane.gov.co