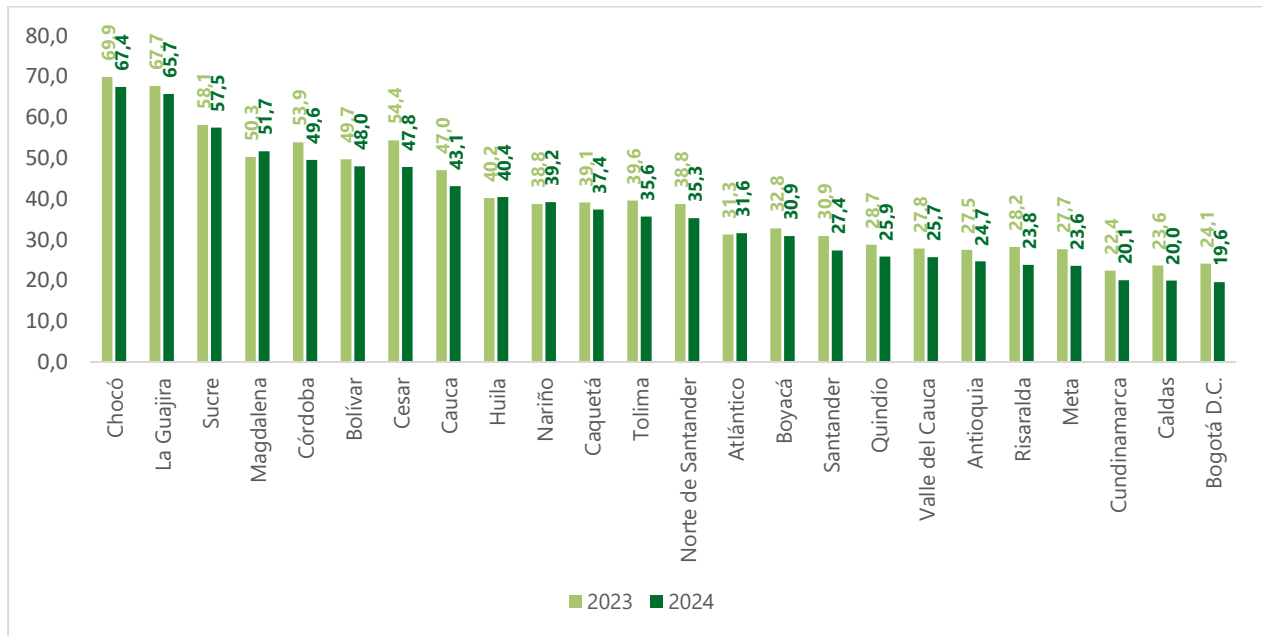




## En 2024 el mayor nivel de incidencia de la pobreza monetaria departamental lo registró Chocó con 67,4%, mientras que el menor nivel de dicha pobreza lo tuvo Bogotá D.C. con 19,6%

### Incidencia de la pobreza monetaria Departamentos 2023-2024



**Fuente:** DANE, cálculos con base en la Gran Encuesta Integrada de Hogares (2023-2024).

**Nota:** Cruce GEIH – RR.AA. ayudas institucionales y PILA (Ministerio de Salud).

- En 2024, la pobreza monetaria fue 2,8 puntos porcentuales (p.p.) menor a la registrada en 2023, cuando fue de 34,6%
- En 2024, la pobreza monetaria extrema fue 0,9 p.p. menor a la registrada en 2023, cuando fue 12,6%.
- Chocó presentó, en 2024, la mayor incidencia de pobreza monetaria en el país, con 67,4%, mientras que Bogotá D.C. registró la menor con 19,6%

## **Incidencia de la pobreza monetaria departamental**

En 2024, en el total nacional, el porcentaje de personas en situación de pobreza monetaria fue 31,8%. Por una parte, los departamentos que presentaron mayor nivel de incidencia de la pobreza monetaria en cada región<sup>1</sup> fueron: La Guajira, con 65,7%, para la región Caribe; Chocó, con 67,4%, para la región Pacífica; Norte de Santander, con 35,3%, para la región Oriental; y Huila con 40,4%, para la región Central.

Por otra parte, los departamentos que presentaron los menores niveles de incidencia de la pobreza monetaria en cada región fueron: Cundinamarca, con 20,1%, para la región Oriental; Caldas, con 20,0%, para la región Central; Atlántico, con 31,6%, para la región Caribe; y Valle del Cauca, con 25,7%, para la región Pacífica.

---

<sup>1</sup>Región Caribe: Atlántico, Bolívar, Cesar, Córdoba, Sucre, Magdalena, La Guajira.

Región Oriental: Norte de Santander, Santander, Boyacá, Cundinamarca, Meta.

Región Central: Caldas, Risaralda, Quindío, Tolima, Huila, Caquetá, Antioquia.

Región Pacífica: Chocó, Cauca, Nariño, Valle del Cauca



**DANE**

# Comunicado de prensa

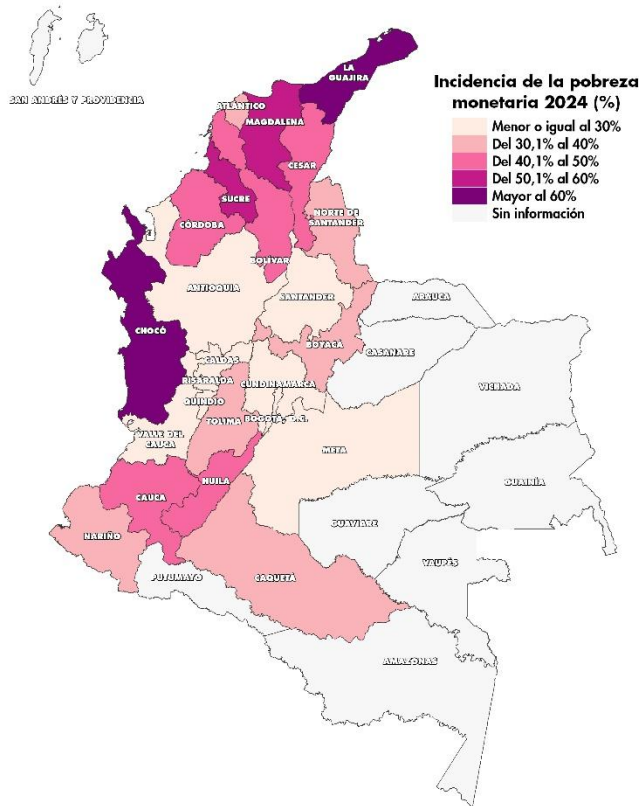
Pobreza Monetaria (PM)

2024

## Incidencia de la pobreza monetaria

### Departamentos

Año 2024



**Fuente:** DANE, cálculos con base en la Gran Encuesta Integrada de Hogares (2024).

**Nota:** Cruce GEIH – RR.AA. ayudas institucionales y PILA (Ministerio de Salud).

## Variación de la incidencia de la pobreza monetaria departamental

En 2024, los departamentos que experimentaron el mayor aumento de la pobreza monetaria con respecto al año anterior fueron Magdalena, donde la incidencia pasó de 50,3% a 51,7%, y Nariño, donde la pobreza monetaria aumentó de 38,8% a 39,2%. Los departamentos que sobresalieron por la reducción de la pobreza monetaria fueron Risaralda, donde decreció de 28,2% a 23,8%, Bogotá D.C., que pasó de una incidencia de 24,1% al 19,6% y Cesar, donde cayó de 54,4% a 47,8%.



**DANE**

# Comunicado de prensa

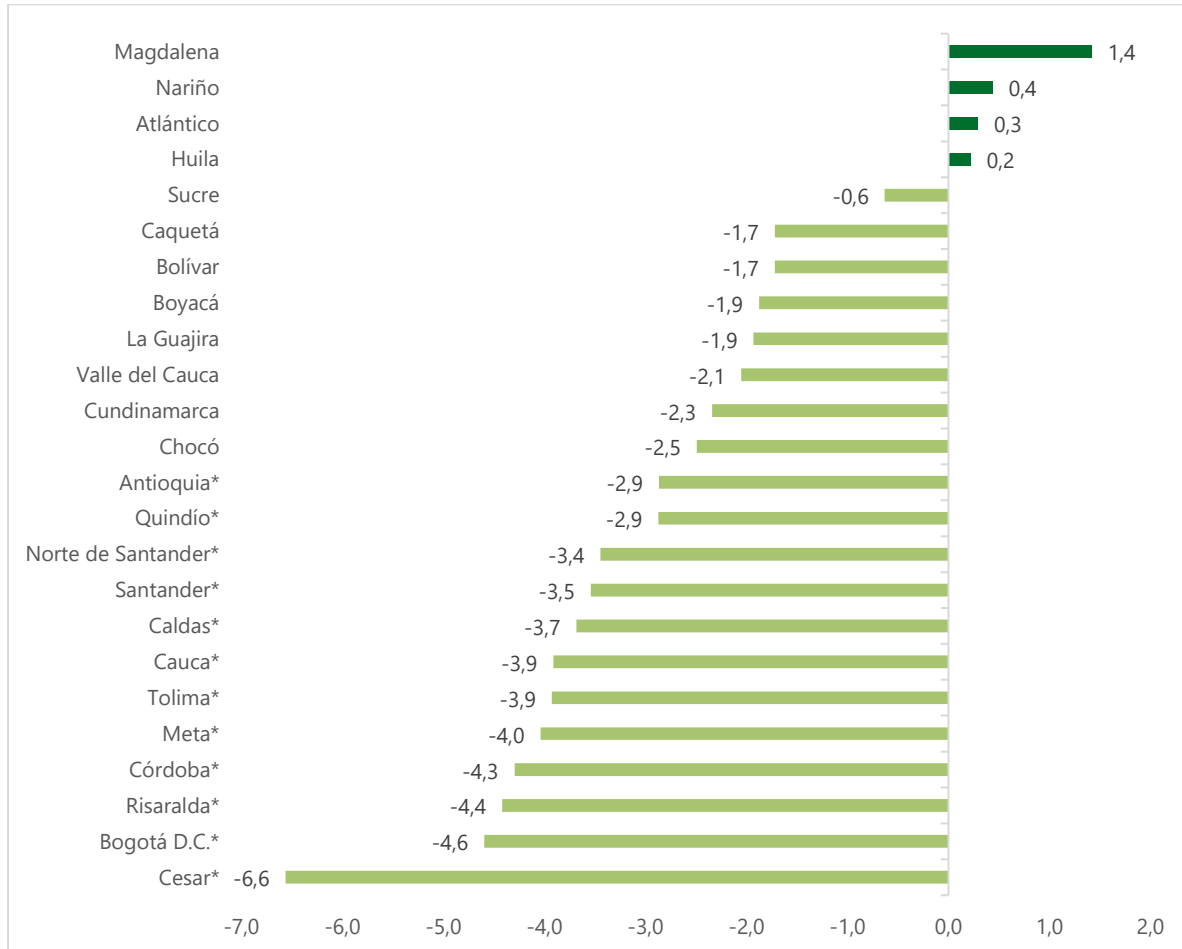
Pobreza Monetaria (PM)

2024

## Variación de la incidencia de la pobreza monetaria

### Departamentos

2023 - 2024



**Fuente:** DANE, cálculos con base en la Gran Encuesta Integrada de Hogares (2023-2024).

**Nota:** Cruce GEIH – RR.AA. ayudas institucionales y PILA (Ministerio de Salud).

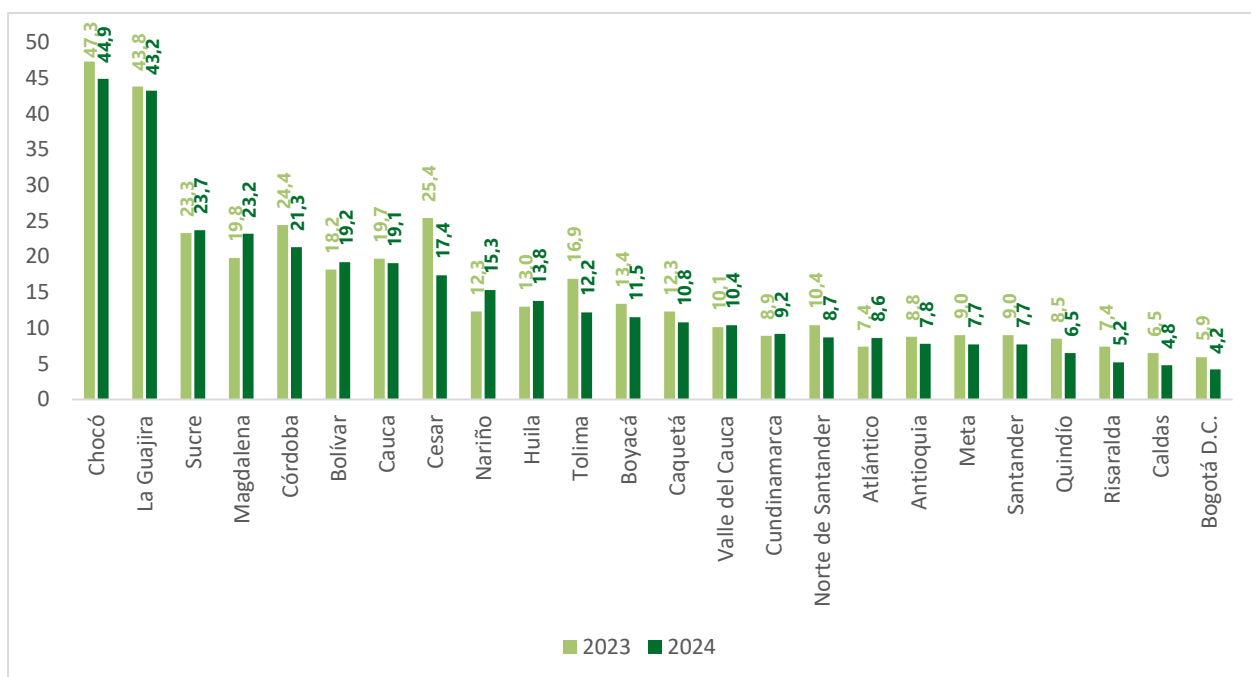
**Nota:** Las diferencias con \* son estadísticamente significativas al 95% de confianza.

## Incidencia de la pobreza monetaria extrema departamental

### Incidencia de la pobreza monetaria extrema

#### Departamentos

#### 2023-2024



**Fuente:** DANE, cálculos con base en la Gran Encuesta Integrada de Hogares (2023-2024).

**Nota:** Cruce GEIH – RR.AA. ayudas institucionales y PILA (Ministerio de Salud).

En 2024, en el total nacional, el porcentaje de personas en situación de pobreza monetaria extrema fue 11,7%. Por una parte, los departamentos que presentaron mayor nivel de incidencia de la pobreza monetaria extrema en cada región fueron: La Guajira, con 43,2%, para la región Caribe; Chocó, con 44,9%, para la región Pacífica; Boyacá, con 11,5%, para la región Oriental; y Huila, con 13,8%, para la región Central.

Por otra parte, los departamentos que presentaron los menores niveles de incidencia de la pobreza monetaria extrema en cada región fueron: Bogotá D.C., con 4,2% y Santander con 7,7%, para la región Oriental; Caldas, con 4,8%, para la región Central; Atlántico, con 8,6%, para la región Caribe; y Valle del Cauca, con 10,4%, para la región Pacífica.





**DANE**

# Comunicado de prensa

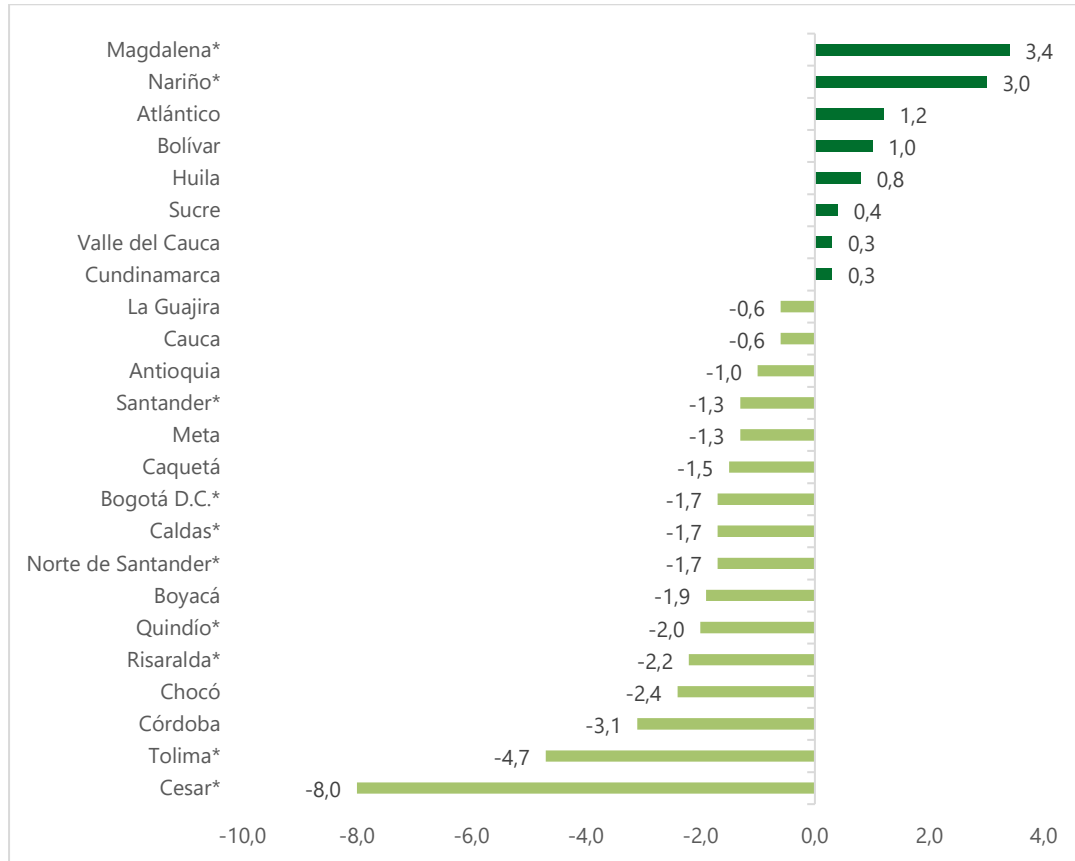
Pobreza Monetaria (PM)

2024

## Variación de la incidencia de la pobreza monetaria extrema

### Departamentos

2023 - 2024



**Fuente:** DANE, cálculos con base en la Gran Encuesta Integrada de Hogares (2023-2024).

**Nota:** Cruce GEIH – RR.AA. ayudas institucionales y PILA (Ministerio de Salud).

**Nota:** Las diferencias con \* son estadísticamente significativas al 95% de confianza.



# Comunicado de prensa

Pobreza Monetaria (PM)

2024



/DANEColombia



@DANEColombia



@DANE\_Colombia



/DANEColombia

Si requiere información adicional, contáctenos a través del correo

[contacto@dane.gov.co](mailto:contacto@dane.gov.co)

Departamento Administrativo Nacional de Estadística (DANE)  
Bogotá D.C., Colombia

[www.dane.gov.co](http://www.dane.gov.co)