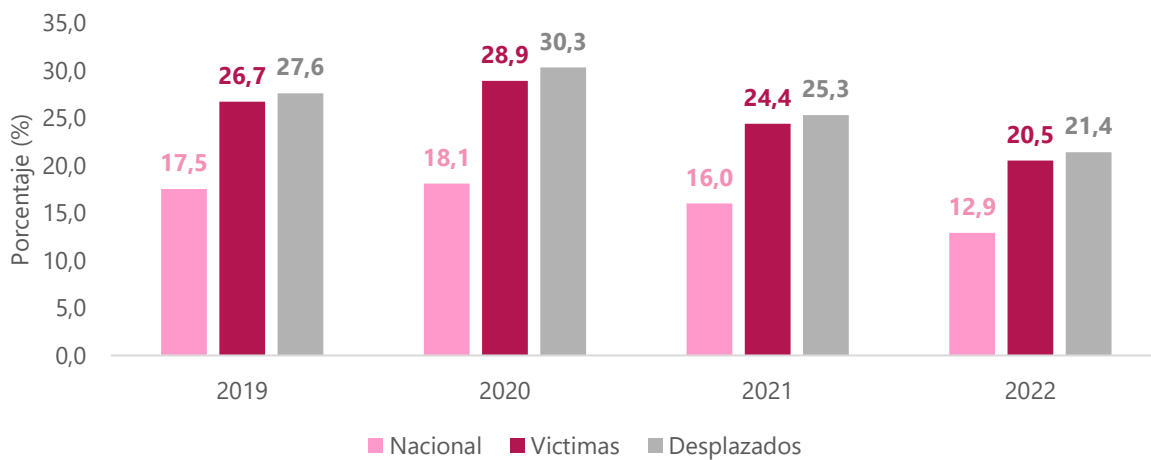


# Comunicado de prensa

Bogotá, D.C.  
22 de noviembre de 2023

**En 2022, la tasa de incidencia de pobreza multidimensional para la población víctima del conflicto fue 7,6 p.p (puntos porcentuales) superior a la tasa de incidencia del total nacional, de igual forma la tasa de incidencia de pobreza multidimensional de la población desplazada fue mayor en 8,5 p.p. que el total nacional**

## Incidencia de la pobreza multidimensional Total nacional, víctima y desplazado 2019-2022



**Fuente:** DANE, Encuesta Nacional de Calidad de Vida (ECV), UARIV, 2019-2022.

**Nota:** Se utiliza un factor de expansión ajustando a la población de víctimas identificadas en la ECV. Las tasas presentadas se leen como: el porcentaje de personas pobres multidimensional en total de personas en hogares donde al menos una persona es víctima.

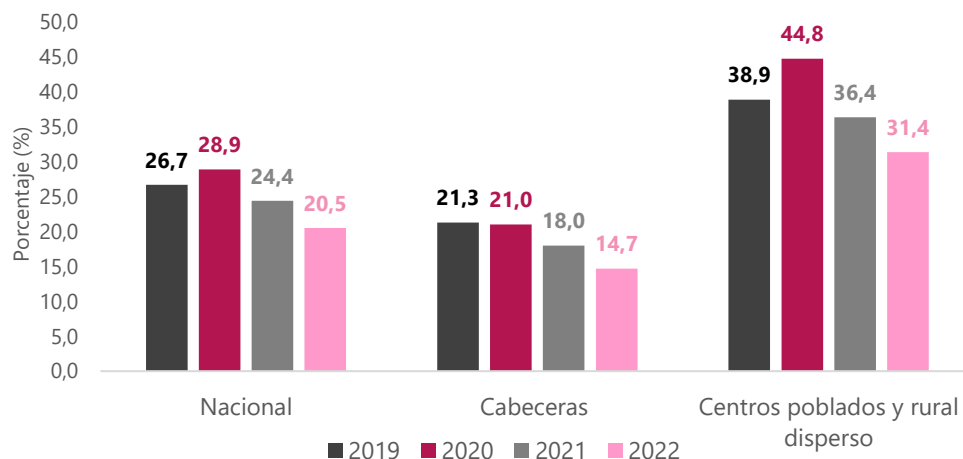
- Durante el periodo 2019 – 2022, se observa una reducción de 6,2 p.p en la incidencia de pobreza multidimensional en las personas que residen en hogares con población víctima del conflicto.
- En los hogares con población víctima del desplazamiento se observa una reducción en 2022 de la incidencia de pobreza de 3,9 p.p respecto al año 2021.
- La brecha de pobreza multidimensional entre la población víctima y el total nacional en 2019 era de 9,2 p.p, para el año 2022 esta brecha es de 7,6, presentando una reducción de 1,6 p.p
- Las personas que residen en hogares con personas víctimas del desplazamiento presentan una reducción en la incidencia de pobreza multidimensional en 2022 de 8,9 p.p, respecto al año 2020 donde la incidencia fue la más alta (30,3%)

## Incidencia de la pobreza multidimensional

### Principales dominios

#### Población víctima

2019-2022



**Fuente:** DANE, Encuesta Nacional de Calidad de Vida (ECV), UARIV, 2019-2022.

**Nota:** Se utiliza un factor de expansión ajustando a la población de víctimas identificadas en la ECV. Las tasas presentadas se leen como: el porcentaje de personas pobres multidimensional en total de personas en hogares donde al menos una persona es víctima.

## Porcentaje de hogares privados por indicador

### Hogares con población víctima

2021-2022

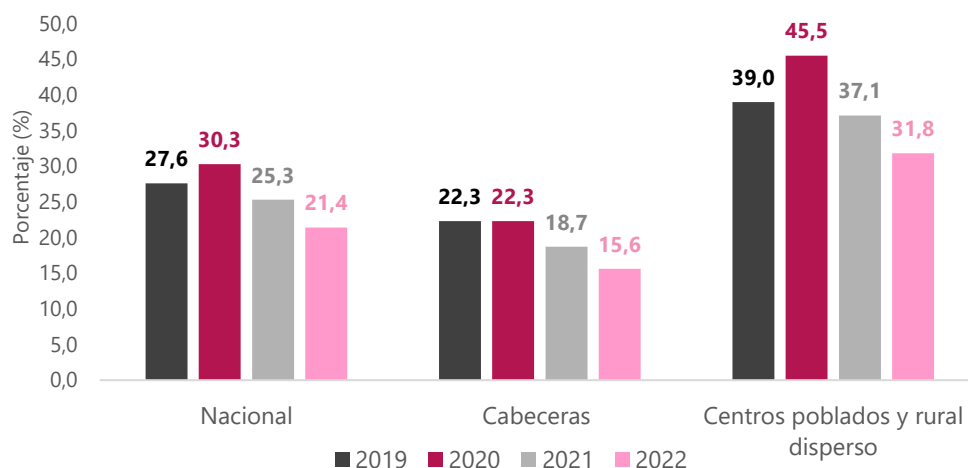
Carencia	Nacional		Cabeceras		CP Y RD	
	2021	2022	2021	2022	2021	2022
Analfabetismo	14,1	12,5	10,1	9,3	21,8	18,5
Bajo logro educativo	55,8	54,1	46,0	43,3	74,7	74,6
Barreras a servicios para cuidado de la primera infancia	9,0	8,6	8,1	8,7	10,8	8,4
Barreras de acceso a servicios de salud	3,0	2,0	2,9	1,8	3,2	2,4
Desempleo de larga duración	10,5	10,4	11,4	10,8	8,7	9,7
Hacinamiento crítico	11,7	10,9	12,9	12,5	9,4	8,1
Inadecuada eliminación de excretas	20,4	18,6	15,6	14,9	29,4	25,5
Inasistencia escolar	8,0	3,7	7,6	3,1	8,7	4,9
Material inadecuado de paredes exteriores	5,2	4,5	6,7	5,9	2,3	1,9
Material inadecuado de pisos	9,4	9,2	3,6	3,4	20,6	20,0
Rezago escolar	35,1	33,9	33,7	32,4	37,7	36,7
Sin acceso a fuente de agua mejorada	21,3	19,6	6,0	5,2	50,5	46,8
Sin aseguramiento en salud	7,8	5,7	8,1	5,9	7,2	5,4
Trabajo infantil	2,3	2,0	1,5	1,3	4,0	3,4
Trabajo informal	84,9	84,1	80,5	79,2	93,4	93,3

**Fuente:** DANE, Encuesta Nacional de Calidad de Vida (ECV), UARIV, 2019-2022.

**Nota:** Se utiliza un factor de expansión ajustando a la población de víctimas identificadas en la ECV. Las tasas presentadas se leen como: el porcentaje de personas pobres multidimensional en total de personas en hogares donde al menos una persona es víctima.

- En el año 2022, se observó una incidencia del 14,7% de pobreza multidimensional entre las personas víctimas que residen en áreas urbanas principales (cabeceras), contrastando con un índice del 31,4% entre aquellos que habitan en centros poblados y zonas rurales dispersas.
- Durante el periodo 2019 – 2022, se observa una reducción de 7,5 p.p en la incidencia de pobreza multidimensional de las personas que residen en hogares con población víctima del conflicto en centros poblados y rural disperso.
- Las carencias que presentan mayor brecha urbano rural en los hogares con población víctima son: “sin acceso a fuente de agua mejorada” con una diferencia de 41,6 p.p, y “Bajo logro educativo” con 31,3 p.p.
- Las carencias que más aquejan a los hogares con población víctima en 2022 para el total nacional son: Trabajo informal (84,1%), Bajo logro educativo (54,1%) y Rezago escolar (33,9%).

### Incidencia de la pobreza multidimensional Principales dominios Población desplazada 2019-2022



**Fuente:** DANE, Encuesta Nacional de Calidad de Vida (ECV), UARIV, 2019-2022.

**Nota:** Se utiliza un factor de expansión ajustando a la población de víctimas identificadas en la ECV. Las tasas presentadas se leen como: el porcentaje de personas pobres multidimensional en total de personas en hogares donde al menos una persona es víctima.

**Porcentaje de hogares privados por indicador  
Hogares con población desplazada  
2021-2022**

Carencia	Nacional		Cabeceras		CP Y RD	
	2021	2022	2021	2022	2021	2022
Analfabetismo	14,5	12,6	10,4	9,3	22,0	18,6
Bajo logro educativo	56,4	54,6	46,4	43,5	74,5	74,3
Barreras a servicios para cuidado de la primera infancia	9,4	9,0	8,4	9,2	11,2	8,6
Barreras de acceso a servicios de salud	3,1	2,1	2,9	1,9	3,3	2,4
Desempleo de larga duración	9,8	9,7	10,5	9,9	8,6	9,4
Hacinamiento crítico	12,4	11,7	14,0	13,6	9,6	8,2
Inadecuada eliminación de excretas	21,6	19,6	16,9	15,9	29,9	26,1
Inasistencia escolar	8,5	3,9	8,2	3,3	9,0	5,0
Material inadecuado de paredes exteriores	5,6	4,7	7,3	6,4	2,4	1,9
Material inadecuado de pisos	10,1	9,8	3,9	3,7	21,3	20,7
Rezago escolar	36,5	35,7	35,3	34,7	38,6	37,6
Sin acceso a fuente de agua mejorada	22,3	20,6	6,4	5,5	50,9	47,5
Sin aseguramiento en salud	7,8	5,8	8,0	5,9	7,3	5,6
Trabajo infantil	2,4	2,2	1,5	1,4	4,0	3,5
Trabajo informal	85,9	85,1	81,6	80,4	93,6	93,4

- En el año 2022, se observó una incidencia del 21,4% de pobreza multidimensional entre las personas víctimas del desplazamiento para el total nacional, con una brecha de 8,5 p.p respecto el total nacional.
- Para el año 2022 se presenta una brecha de 16,2 p.p entre áreas urbanas principales (cabeceras 15,6%) y rural ( centros poblados y área rural disperso 31,8%) para las personas víctimas del desplazamiento.
- La carencia que presentó mayor reducción entre 2021 – 2022 en la población víctima del desplazamiento para el total nacional es inasistencia escolar con una variación de 4,6 p.p.
- Bajo logro educativo es una de las carencias que más aquejan en 2022 los hogares donde reside población víctima de desplazamiento en el dominio centros poblados y rural disperso (74,3%).

La Sentencia T-025 de 2004, emitida por la Corte Constitucional, puso de relieve las dificultades inherentes a la identificación y caracterización de las víctimas del conflicto, lo que ha obstaculizado una comprensión completa de su realidad y ha dificultado la focalización de los esfuerzos estatales en su favor. Con el fin de mejorar sustancialmente las políticas públicas destinadas a la atención y reparación integral de estas víctimas, en 2022 se llevó a cabo un proceso crucial: la integración del registro administrativo (RR.AA.) del Registro Único de Víctimas (RUV) con los microdatos anonimizados de la medición de pobreza multidimensional, obtenidos de fuentes como la Encuesta Nacional de Calidad de Vida (ECV), correspondientes a los años 2019, 2020, 2021 y 2022.

Dado que la ECV no incluyen un marcador específico para identificar a la población víctima del conflicto, se llevó a cabo una imputación cold deck, vinculando los datos del registro administrativo con los microdatos proporcionados por el Departamento Administrativo Nacional de Estadística (DANE). Este cruce de información constituye el fundamento principal para estimar la incidencia de la pobreza multidimensional, utilizando este enfoque diferenciado. Los resultados obtenidos se presentan tanto para el conjunto total de víctimas como para aquellos que han experimentado desplazamiento forzado.

Además, como parte de este proceso, se realizó una recalibración de los factores de expansión que inicialmente se habían construido para ajustar la población expandida de víctimas identificadas, garantizando así una mayor precisión en las estimaciones resultantes.



/DANEColombia



@DANEColombia



@DANE\_Colombia



/DANEColombia

Si requiere información adicional, contáctenos a través del correo

[contacto@dane.gov.co](mailto:contacto@dane.gov.co)

Departamento Administrativo Nacional de Estadística (DANE)  
Bogotá D.C., Colombia

[www.dane.gov.co](http://www.dane.gov.co)