

Enero de 2026

MONITOREO PRECIOS MAYORISTAS DE ALIMENTOS. IV TRIMESTRE 2025

El Departamento Administrativo Nacional de Estadística DANE, para dar cumplimiento a las obligaciones que le asigna la Ley 2046 de 2020, en su Artículo 13. *Monitoreo y vigilancia* El Departamento Administrativo Nacional de Estadística monitoreará el comportamiento del precio de los productos de que trata la presente ley y reportará de manera trimestral sus hallazgos, presenta el monitoreo correspondiente al cuarto trimestre del 2025.

Este reporte se realiza a partir de la información del componente Precios Mayoristas del Sistema de Información de Precios y Abastecimiento del Sector Agropecuario (SIPSA_P), el cual tiene como objeto generar información continua sobre el comportamiento de los precios de venta mayorista de una canasta de alimentos en los principales mercados mayoristas del país, para la toma de decisiones de los diferentes actores del sector agropecuario.

SIPSA_P Registra y genera información sobre los precios de venta mayoristas de una canasta de cerca de 400 alimentos frescos y procesados del sector agropecuario. La información es recolectada en más de 60 mercados mayoristas y plazas de mercado ubicados en 23 departamentos del país.

Los precios reportados corresponden a aquellos a los que se vende un alimento en los mercados mayoristas e incluyen el impuesto de valor agregado (IVA).

Octubre

Para octubre de 2025, en comparación con septiembre, se registró disminución de las cotizaciones mayoristas de las verduras y hortalizas, las frutas frescas, los tubérculos, raíces y plátanos, los granos y cereales, los lácteos y huevos y los procesados. En contraste, subieron los precios de las carnes y los pescados.

En el grupo de las verduras y hortalizas, la cotización de la lechuga Batavia disminuyó en 38 de los 41 mercados donde se comercializó, debido al mayor ingreso de producto de primera calidad procedente de Cundinamarca, Antioquia y Nariño. En Bogotá, el kilogramo se vendió a \$1.187, lo que representó una caída del 60,45%.

De igual manera, el precio de la arveja verde bajó en los 33 mercados en los que se negoció, como resultado de la salida de nuevas cosechas en Antioquia, Cundinamarca, Santander, Nariño, Caldas y Boyacá. En Cali el descenso fue del 27,18%, negociándose el kilogramo a \$3.400.

Por el contrario, la cotización del pepino cohombro aumentó en 35 de los 41 mercados donde se comercializó, debido a la finalización de algunos ciclos productivos en Santander, Risaralda, Norte de Santander, Huila, Cundinamarca y Tolima. En Bucaramanga, el precio se incrementó 50,12%, alcanzando los \$3.091 por kilogramo.

En cuanto al grupo de frutas frescas, por tercer mes consecutivo se redujeron las cotizaciones del tomate de árbol, impulsadas por la salida de cosechas en Antioquia, Cundinamarca, Caldas y Norte de Santander. Este comportamiento se evidenció en 40 de los 45 mercados donde se comercializó, destacándose Cúcuta con una reducción del 15,45%, donde el kilo se transó a \$3.946.

Gráfico 1. Producto a la baja (Lechuga Batavia)
Julio 2024 - 2025

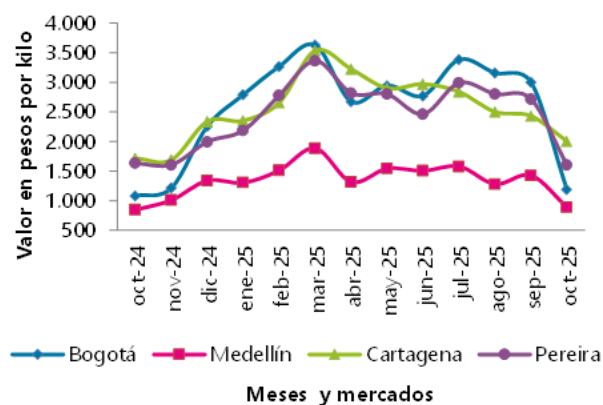
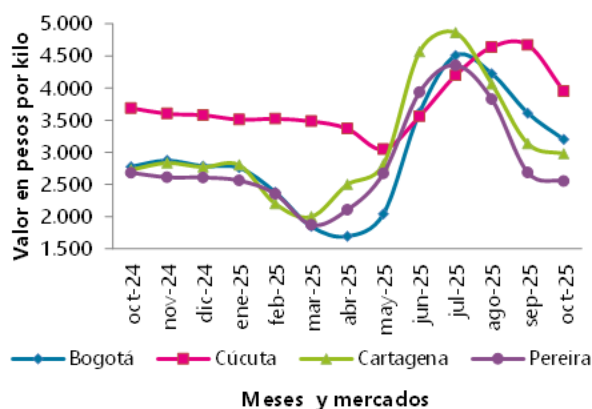


Gráfico 2. Producto a la baja (tomate de árbol)
Julio 2024 - 2025



Fuente: DANE, SIPSA

En contraste, el lulo registró incrementos en sus precios en 34 de los 37 mercados observados, ante el ingreso de menor cantidad de fruta de primera calidad desde Valle del Cauca, Cundinamarca, Norte de Santander, Antioquia, Huila, Santander y Boyacá. En Cali el kilogramo se vendió a \$4.381, con una variación del 17,83% en relación con el mes anterior.

Por su parte, en el grupo de tubérculos, raíces y plátanos, el precio de la papa capira descendió en 25 de los 28 mercados donde se comercializó, debido a la menor llegada de producto de primera calidad procedente de Antioquia y Nariño.

Con relación al grupo de granos y cereales, la lenteja importada presentó una disminución en su cotización mayorista en 31 de los 36 mercados donde se negoció. Según las fuentes, esta reducción estuvo asociada a la caída del precio del dólar y al mayor ingreso de producto desde Canadá. En Cartagena, el kilogramo se vendió a \$6.000, lo que representó una baja del 11,11% frente a septiembre.

En cuanto a los lácteos y huevos, se registró por segundo mes consecutivo una disminución en los precios mayoristas del huevo rojo A, en 21 de los 24 mercados donde se vendió. Este comportamiento se relacionó con la llegada de mayores volúmenes desde Quindío, Norte de Santander y Antioquia. En Bogotá, el precio por unidad se vendió en \$341, equivalente a una caída del 8,09% en comparación con el mes anterior.

En contraste, en el grupo de carnes y pescados, se observaron incrementos en las cotizaciones mayoristas de la bola de pierna de res, en 26 de los 28 mercados donde se comercializó, debido a una menor disponibilidad de reses para sacrificio. En Cúcuta, el kilogramo se vendió en \$27.533, lo que significó un aumento del 4,56% respecto a septiembre.

Finalmente, dentro del grupo de productos procesados, se registró una reducción en las cotizaciones del azúcar sulfitada en 21 de los 22 mercados donde se negoció. Este comportamiento fue favorecido por las condiciones climáticas en Valle del Cauca, que mejoraron la molienda de caña. En Cartagena, el kilo se vendió a \$2.882, con una disminución del 10,08% frente al mes anterior.

Noviembre

Para noviembre de 2025, en comparación con octubre, se reportó que cayeron los precios mayoristas de las verduras y hortalizas, las frutas frescas, los granos y cereales, los lácteos y huevos y los procesados.

En el grupo de verduras y hortalizas, bajó el precio mayorista del pepino cohombro, esta vez en 40 de los 41 mercados donde se vendió. Este comportamiento obedeció a la salida de nuevas cosechas en Cundinamarca, Antioquia, Valle del Cauca y Santander. En Medellín la reducción fue del 43,75% y el kilo se vendió a \$1.696.

Así mismo, cayeron los precios mayoristas del tomate chonto, esto debido al buen nivel de abastecimiento del producto procedente de Boyacá, Antioquia, Risaralda, Norte de Santander, Valle del Cauca, Cundinamarca y Quindío. Este comportamiento se registró en los 29 mercados en los que se comercializó.

En contraste, subió la cotización de la arveja verde en vaina en 28 de los 33 mercados donde se ofreció esto por la menor oferta del producto ya que los cultivos están pasando por un período de recesión en zonas de cultivo de Cundinamarca, Antioquia, Norte de Santander, Huila, y Nariño. En Bogotá el aumento fue del 19,69% y el kilo se negoció a \$4.882.

En cuanto a las frutas frescas, en noviembre bajaron las cotizaciones mayoristas del tomate de árbol, el mango Tommy, el limón Tahití, la piña gold, la papaya Maradol y la patilla.

Por cuarto mes consecutivo cayó la cotización del tomate de árbol en 39 de los 45 mercados en que se comercializó, esto debido a la salida de nuevas cosechas en Cundinamarca, Antioquia, Caldas, Antioquia y Boyacá. En Cali se presentó la mayor reducción con 13,36%, ofreciéndose el kilo a \$2.030 en noviembre.

Igualmente, por segundo mes consecutivo el precio del mango Tommy bajó, esta vez en los 32 mercados donde se vendió, ante el buen momento productivo por el que están pasando los cultivos ubicados en Cundinamarca y en el Tolima. En Medellín el kilo de la fruta se negoció a \$2.013, un 50,50% menos que en el mes anterior.

Gráfico 3. Producto a la baja (pepino cohombro)
Noviembre 2024 – 2025

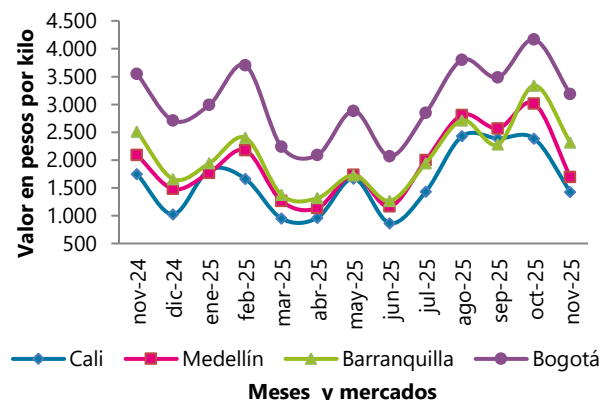
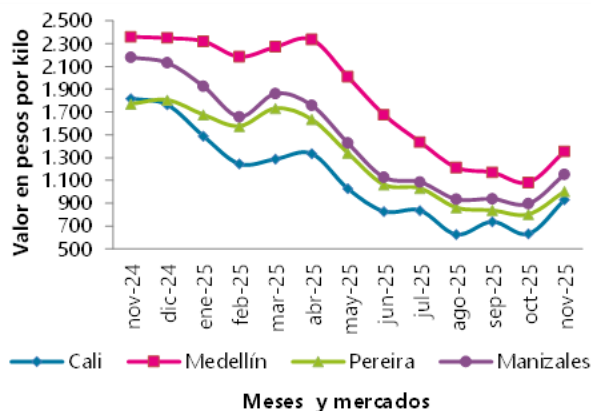


Gráfico 4. Producto al alza (papa capira)
Noviembre 2024 – 2025



Fuente: DANE, SIPSA

Dentro del grupo de tubérculos, raíces y plátanos, subió la cotización de la papa capira, esta aumentó en 27 de los 28 mercados en lo que se recolectó información, debido a menores volúmenes de cosecha provenientes de Antioquia y Nariño.

En contraste, descendieron los precios de la papa criolla limpia en los 43 mercados en los que se comercializó este mes debido a la buena oferta del tubérculo en los cultivos de Antioquia, Cundinamarca, Norte de Santander, Boyacá y Nariño. En Bucaramanga el kilo se negoció a \$3.028, un 33,29% menos que en octubre.

Respecto a los granos y cereales, la lenteja importada sigue reportando reducción en sus precios por la mayor disponibilidad de producto canadiense. Este comportamiento se presentó en 29 de los 36 mercados visitados. En Bogotá el kilo se negoció a \$4.980, un 15,85% menos que en el mes anterior

En el grupo de lácteos y huevos, disminuyeron los precios mayoristas del huevo rojo B en 11 de los 12 mercados donde se negoció. Lo anterior se debió a la mayor presencia de este tipo de huevo oriundo de Antioquia, Norte de Santander y Córdoba. En Medellín la unidad se comercializó a \$358, un 7,25% menos que en octubre.

En las carnes y los pescados, se incrementó el precio mayorista de la punta de anca de res por la mayor demanda de este tipo de corte que llegó desde Córdoba y Antioquia. En Cúcuta el kilo se transó a \$35.250, 2,27% más que en octubre.

Finalmente, entre los productos procesados, en noviembre descendió el precio de la panela cuadrada morena, esta bajó en 20 de los 26 mercados, debido al mayor procesamiento de caña en los trapiches ubicados en Cundinamarca, Boyacá, Santander y Nariño.

Diciembre

Para diciembre de 2025, en comparación con noviembre se reportó aumento en los precios mayoristas de las verduras y hortalizas, las frutas frescas, los tubérculos, raíces y plátanos, los lácteos y huevos, las carnes y los pescados y los procesados. En contraste, los precios de los granos y cereales fueron los únicos que registraron una disminución.

En el grupo de las verduras y hortalizas, la cotización de la lechuga Batavia se incrementó en los 41 mercados donde se comercializó, debido a la menor oferta de producto procedente de Cundinamarca, Antioquia y Norte de Santander. En Bogotá el kilogramo se vendió a \$2.114, lo que representó un aumento del 52,42%.

Así mismo, aumentó el precio de la habichuela en 40 de los 41 mercados en los que se negoció, por la reducción en el abastecimiento de esta legumbre procedente de Santander, Cundinamarca, Boyacá, Huila, Antioquia y Norte de Santander. En Medellín el incremento fue del 80,03%, negociándose el kilo a \$3.255.

En contraste, la cotización de la cebolla cabeza blanca, bajó en 28 de los 29 mercados donde se comercializó, debido a la salida de cosechas en Boyacá y Cundinamarca. En Bucaramanga, el precio disminuyó 21,43%, alcanzando los \$1.184 por kilogramo.

En cuanto al grupo de frutas frescas, subieron las cotizaciones de la piña gold, impulsadas por la reducción de las labores de cosecha en Antioquia, Córdoba, Santander, Valle del Cauca, Quindío, Casanare y Meta. Este comportamiento se evidenció en 26 de los 31 mercados donde se comercializó, destacándose Cúcuta con un incremento del 29,91%, donde el kilo se transó a \$3.475.

En contraste, el limón Tahití registró disminución en sus precios en los 31 mercados en los que se tomó información, ante la mayor presencia de esta fruta desde Huila, Antioquia, Tolima y Nariño. En Medellín el kilogramo se vendió a \$1.162, con una reducción del 32,68% en relación con el mes anterior.

Por su parte, en el grupo de tubérculos, raíces y plátanos, por segundo mes consecutivo el precio mayorista del plátano hartón registró un incremento, esta vez en 32 de los 36 mercados donde se comercializó. Según las fuentes, esta reducción estuvo asociada a la terminación de las cosechas en Córdoba, Huila, Antioquia, Arauca, Risaralda y Caldas. En Barranquilla el precio aumentó un 39,08%, ofreciéndose el kilo a \$3.025.

Por el contrario, las cotizaciones de la papa criolla limpia disminuyeron por segundo mes consecutivo en los 43 mercados donde se comercializó, debido a la salida de algunas cosechas en Antioquia, Cundinamarca, Norte de Santander, Nariño, Boyacá y Valle del Cauca. En Barranquilla, el kilo se negoció a \$3.146, lo que representó una reducción del 26,03 % frente al mes anterior.

En cuanto a granos y cereales, la lenteja importada presentó una disminución en su cotización mayorista en 25 de los 36 mercados donde se comercializó. Según las fuentes, esta reducción estuvo asociada a la buena disponibilidad de este producto procedente de Canadá. En Cali, el kilogramo se vendió a \$5.120, lo que representó una baja del 14,19% con respecto a noviembre.

Gráfico 4. Producto al alza (piña gold)
Diciembre 2024 – 2025

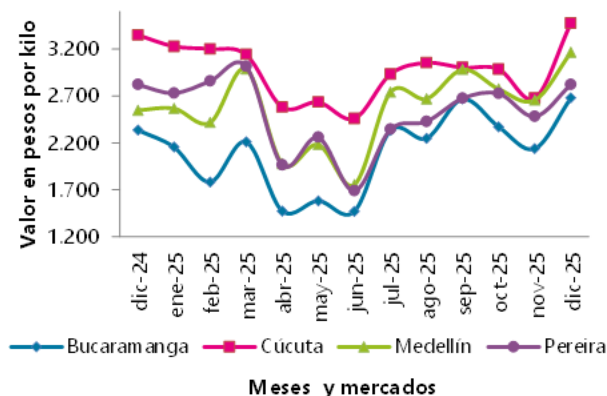
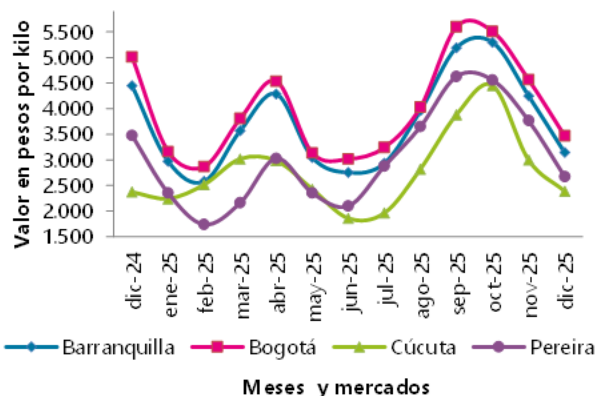


Gráfico 5. Producto a la baja (papa criolla limpia)
Diciembre 2024 – 2025



Fuente: DANE, SIPSA


Por su parte, en el grupo de lácteos y huevos se registró un incremento en los precios mayoristas del queso costeño en 23 de los 24 mercados donde se comercializó. Este comportamiento estuvo asociado al aumento de la demanda para la preparación de buñuelos, así como al incremento en los costos de la materia prima proveniente de Antioquia, Magdalena, Bolívar, Sucre y Córdoba. En Bogotá, el precio aumentó un 10,49 %, y el kilo se transó a \$24.825.

En el grupo de carnes y pescados se registraron incrementos en las cotizaciones mayoristas del muchacho de res en 23 de los 27 mercados donde se comercializó, debido a la mayor demanda de este tipo de corte para la preparación de platos típicos decembrinos, proveniente de Córdoba, Arauca, Santander, Meta y Antioquia. En Cúcuta, el kilogramo se vendió en \$28.400, lo que significó un aumento del 9,41% respecto a noviembre.

Para finalizar, dentro del grupo de productos procesados, se registró aumento en los precios de la sal yodada en 28 de los 34 mercados donde se negoció. Este comportamiento se asoció a una menor disponibilidad de producto en las bodegas. En Cali, el kilo se vendió a \$2.555, con un incremento del 4,16%.

Para mayor detalle puede consultar los boletines mensuales y las series históricas de SIPSA_P los cuales se encuentran en el siguiente enlace:

<https://www.dane.gov.co/index.php/estadisticas-por-tema/agropecuario/sistema-de-informacion-de-precios-sipsa/mayoristas-boletin-mensual-1/mayoristas-boletin-mensual-sipsa-historicos>



Si requiere información adicional, contáctenos a través del correo

contacto@dane.gov.co

Departamento Administrativo Nacional de Estadística (DANE)

www.dane.gov.co