

25 de marzo de 2026

VERDURAS Y HORTALIZAS

El Sistema de Información de Precios y Abastecimiento del Sector Agropecuario, SIPSA, presentó en la jornada de hoy una reducción en las cotizaciones mayoristas de la arveja verde en vaina, la habichuela y el pepino cohombro, mientras que aumentaron las del fríjol verde y la lechuga Batavia.

La arveja verde en vaina en Villavicencio, CAV, presentó una disminución en su precio del 41%, comercializándose el kilogramo a \$3.350, debido al incremento en la oferta de producto de primera calidad procedente de Madrid, Facatativá, Pasca, Ubaque y Chipaque (Cundinamarca). En Popayán, Plaza de mercado del barrio Bolívar, la reducción en la cotización de esta arveja fue del 24%, cotizándose el kilo a \$3.650, como resultado de la mayor salida de cosechas en Ipiales, Potosí y Córdoba (Nariño).

En cuanto a la habichuela, en la Central Mayorista de Antioquia en Medellín, su precio se redujo un 33% y el kilo se vendió a \$1.625 como estrategia de comercialización para incrementar la rotación del producto que ingresó desde El Santuario, Marinilla y El Carmen de Viboral (Antioquia). En Popayán, Plaza de mercado del barrio Bolívar, la cotización de esta hortaliza bajó un 28% y el kilo se ofertó a \$4.850 relacionado con la mayor cantidad de producto disponible que ingresó desde Morales y Timbío (Cauca).

Respecto al pepino cohombro, su precio tuvo una caída del 26% en Cartagena, Bazurto, cotizándose el kilo a \$1.533, asociado al incremento en la oferta que ingresó al mercado desde Girón (Santander). En Medellín, Central Mayorista de Antioquia, la reducción en el precio de este pepino fue del 23% y el kilo se ofreció a \$1.100 ante el mayor nivel de acopio del producto desde El Santuario, Dabeiba (Antioquia) y Ocaña (Norte de Santander).

Por el contrario, el precio del fríjol verde en Barranquilla presentó un aumento del 24%, ofreciéndose el kilo a \$9.967, atribuido a la reducción en la oferta procedente de Facatativá y Mosquera (Cundinamarca). En Pasto, El Potrerillo, el incremento en la cotización de este fríjol fue del 10% y el kilo vendió a \$3.900 como consecuencia de la reducción en las labores de recolección de cosechas en Funes y Guaitarilla (Nariño).

Finalmente, la lechuga Batavia en Montería, Mercado del Sur, tuvo un aumento en su precio del 39%, vendiéndose el kilo a \$2.979, atribuido a la reducción en la oferta que ingresó desde El Santuario y Marinilla (Antioquia). En Pereira, Mercasa, el incremento en la cotización de esta lechuga fue del 25% ante la mayor demanda por el producto procedente de municipios de la Sabana de Bogotá, lo que conllevó a que el kilo se comercializara a \$2.361 en la jornada de hoy miércoles.

FRUTAS FRESCAS

El SIPSA reportó para hoy un incremento en los precios mayoristas del limón Tahití, el banano y el tomate de árbol, mientras que bajaron los del maracuyá y la mandarina.

El limón Tahití en Barranquilla tuvo un incremento en su precio del 22%, comercializándose el kilogramo a \$4.972, debido a la disminución de la oferta de producto de primera calidad que ingresó desde Lebrija (Santander). En Pereira, Mercasa, el aumento en la cotización de este limón fue del 15%, ofertándose el kilo a \$3.767, como resultado del menor nivel de acopio desde cultivos establecidos en Viterbo (Caldas).

En cuanto al banano, en Popayán, Plaza de mercado del barrio Bolívar, su precio subió un 11% y el kilo se vendió a \$2.525 dada la reducción en la oferta que ingresó desde Montenegro (Quindío).

Respecto al tomate de árbol, su precio aumentó un 19% en Montería, Mercado del Sur, cotizándose el kilogramo a \$4.600, ante el menor nivel de acopio de la fruta procedente de Marinilla, Yarumal y Santa Rosa de Osos (Antioquia).

Por el contrario, el maracuyá presentó una reducción en su precio del 14% en Popayán, Plaza de mercado del barrio Bolívar, vendiéndose el kilo a \$5.550, gracias al aumento en la oferta desde Patía y Mercaderes (Cauca). En Pereira, Mercasa, la disminución en la cotización de esta fruta fue del 11% y el kilo se ofreció a \$6.067 ante el incremento en la producción en algunos cultivos de La Unión (Valle del Cauca).

Igualmente, la mandarina en Medellín, Central Mayorista de Antioquia, tuvo una reducción en su precio del 11%, cotizándose el kilo a \$8.500, atribuido a una mayor cantidad de producto de primera calidad disponible en el mercado proveniente de Valparaíso, Santa Bárbara (Antioquia) y Chinchiná (Caldas).

Finalmente, el mango Tommy en el mercado de Corabastos en Bogotá tuvo un incremento del 10% en su precio, comercializándose el kilo a \$6.094, debido a la reducción en la oferta que ingresó desde Tocaima (Cundinamarca). En contraste, en Medellín, Central Mayorista de Antioquia, la cotización de este mango bajó un 18% y el kilo se vendió a \$4.125 como estrategia de comercialización para incrementar la rotación del producto procedente de La Mesa, Apulo y Tocaima (Cundinamarca).



TUBÉRCULOS, RAÍCES Y PLÁTANOS

El SIPSA presentó en la jornada de hoy una reducción en las cotizaciones mayoristas de la arracacha, mientras que aumentaron las de la papa criolla.

La arracacha presentó una reducción en su precio del 19% en el mercado de Corabastos en Bogotá, comercializándose el kilogramo a \$2.563, debido al incremento en la oferta que ingresó desde Cajamarca (Tolima). En Villavicencio, CAV, la disminución en la cotización de esta raíz fue del 13% y el kilo se vendió a \$3.300 relacionado con el mayor nivel de acopio del producto desde Cáqueza, Fosca, Fusagasugá, Funza y Chipaque (Cundinamarca).

Por el contrario, la papa criolla presentó un aumento en su precio del 16% en Popayán, Plaza de mercado del barrio Bolívar, ofertándose el kilogramo a \$2.542, como consecuencia de la reducción en las labores de recolección de cosechas en Totoró (Cauca). En Pereira, Mercasa, el incremento en la cotización de esta papa fue del 14% y el kilo se vendió a \$4.433 ante el menor nivel de abastecimiento del tubérculo desde Tuluá (Valle del Cauca).



ABASTECIMIENTO DE ALIMENTOS

Comportamiento del abastecimiento

A continuación, se presenta la información del abastecimiento de alimentos en toneladas que ingresó a los mercados mayoristas entre el 17 y el 24 de marzo de 2026 teniendo en cuenta la programación de SIPSA-A.

Se incluye la variación que compara el abastecimiento provisional del martes 24 de marzo con el día anterior y el mismo día de la semana anterior.

El acopio a los mercados mayoristas para el martes 24 de marzo aumentó un 10,9% con respecto al martes 17 de marzo. Entre las centrales que registraron un mayor abastecimiento se encuentran la Plaza Samper Mendoza en Bogotá, Mercar en Armenia, el mercado de Florencia, Mercasa y La 41-Impala en Pereira.

Cuadro 1. Abastecimiento de alimentos en toneladas que ingresaron a los mercados mayoristas del 17 al 24 de marzo de 2026*

Mercado mayorista	Martes	Miércoles	Jueves _p	Viernes _p	Sábado _p	Domingo _p	Lunes _p	Martes _p	VARIACIÓN	
	17-mar.	18-mar.	19-mar.	20-mar.	21-mar.	22-mar.	23-mar.	24-mar.	24 mar./ 23 mar.	24 mar./ 17 mar.
Armenia, Mercar	232	452	384	480	266			361	-	55,6%
Barranquilla, Barranquillita	1.692	895	2.943	897		1.434	618	1.779	187,6%	5,1%
Barranquilla, Granabastos	522	451	727	484		170	237	583	145,4%	11,6%
Bogotá, D.C., Corabastos	7.118	6.878	7.629	9.820	1.958	2.442	7.184	8.346	16,2%	17,2%
Bogotá, D.C., Paloquemao	164	110	174	164	166		80	165	107,8%	1,1%
Bogotá, D.C., Plaza Las Flores	209	222	207	240	250			215	-	3,0%
Bogotá, D.C., Plaza Samper Mendoza	107	143	121	134				186	-	73,4%
Bucaramanga, Centroabastos	648	1.662	975	2.353	594	134	1.774	599	-66,2%	-7,6%
Cali, Cavasa	1.475	1.294	350	511	1.477	525	199	1.148	478,0%	-22,2%
Cali, Santa Elena	338	1.375	351	1.744	383		1.280	358	-72,0%	5,9%
Cartagena, Bazaruto	921	904	1.438	1.037	344	906	711	1.013	42,5%	10,0%
Cúcuta, Cenabastos	578	565	584	631	568	98	700	706	0,8%	22,1%
Cúcuta, La Nueva Sexta	177	163	167	206	150		38	163	326,6%	-8,0%
Florencia (Caquetá)	59	48	82	72	34		47	91	94,8%	54,7%
Ibagué, Plaza La 21	343		238	308			123	332	169,1%	-3,3%
Ipiales (Nariño), Centro de acopio	152	143	172	221	183		407	168	-58,8%	10,3%
Manizales, Centro Galerías	496	410	495	404	295			399	-	-19,5%
Medellín, Central Mayorista de Antioquia	4.880	3.735	3.842	3.412	3.766			6.175	-	26,5%
Medellín, Plaza Minorista "José María Villa"	1.052	751	747	733	873			937	-	-10,9%
Montería, Mercado del Sur	176	191	134	252			286	142	-50,4%	-19,0%
Neiva, Surabastos	247	286	562	438	111		282	310	10,0%	25,7%
Pasto, El Potrerillo		401	424		302		353		-100,0%	-
Pereira, La 41-Impala	116	100	164	99				154	-	33,0%
Pereira, Mercasa	550	713	658	833	161			771	-	40,1%
Popayán, Plaza de mercado del barrio Bolívar	365	224	262	309			230	319	38,7%	-12,5%
Santa Marta (Magdalena)	148	199	177	192			144	145	0,5%	-2,2%



Mercado mayorista	Martes	Miércoles	Jueves _p	Viernes _p	Sábado _p	Domingo _p	Lunes _p	Martes _p	VARIACIÓN	
	17-mar.	18-mar.	19-mar.	20-mar.	21-mar.	22-mar.	23-mar.	24-mar.	24 mar./ 23 mar.	24 mar./ 17 mar.
Sincelejo, Nuevo Mercado	663	350	489	513	430	274	500	491	-1,9%	-26,0%
Tibasosa (Boyacá), Coomproriente	192	878	312			498	209	225	7,8%	17,4%
Tunja, Complejo de Servicios del Sur	327	1.268	812			395	844	405	-52,1%	23,7%
Valledupar, Mercabastos		256		366			263		-100,0%	-
Valledupar, Mercado Nuevo	127	106	179	102			83	132	59,4%	3,8%
Villavicencio, CAV	554	149	520	133	252	366	88	487	450,9%	-12,1%
Total	24.628	25.322	26.320	27.089	12.563	7.243	16.681	27.304	63,7%	10,9%

Fuente: DANE-SIPSA

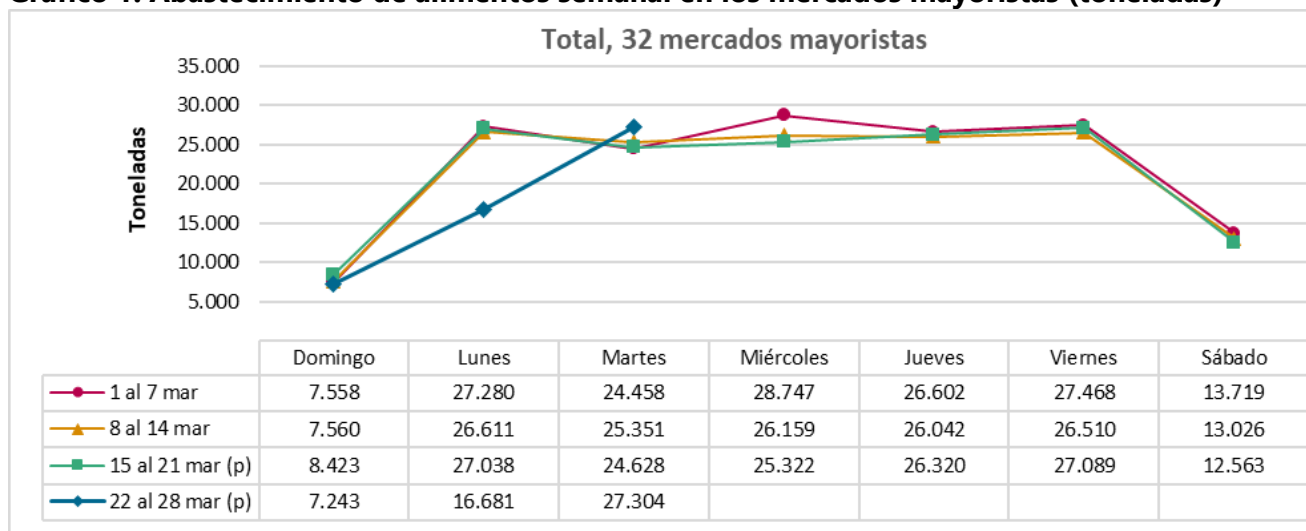
(p) Información provisional

* Por aproximación de decimales, las variaciones pueden diferir de los cálculos que se hagan directamente de los totales

Con el fin de tener mayor oportunidad en la entrega de resultados, el DANE adelanta la difusión de la información de abastecimiento con datos provisionales de la última semana. Es importante resaltar que se seguirán surtiendo diferentes procesos de validación hasta tener los resultados de carácter definitivo.

El abastecimiento para el total de los 32 mercados mayoristas que cubre el SIPSA-A y para la ciudad de Bogotá se observa en los siguientes gráficos.

Gráfico 1. Abastecimiento de alimentos semanal en los mercados mayoristas (toneladas)

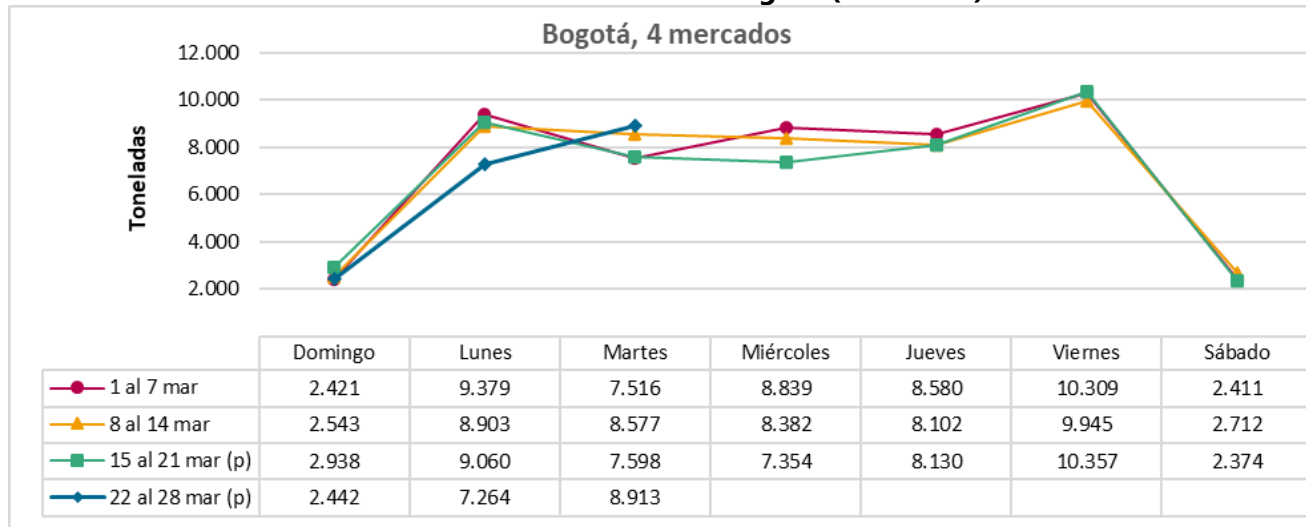


Fuente: DANE-SIPSA

p: información provisional.



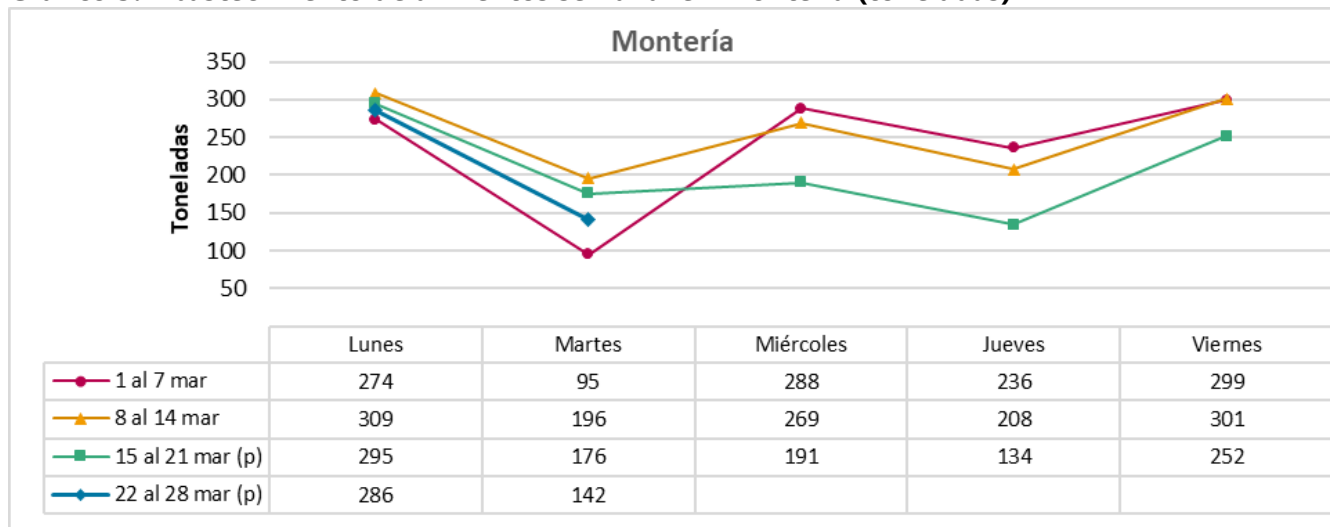
Gráfico 2. Abastecimiento de alimentos semanal en Bogotá (toneladas)



Fuente: DANE-SIPSA.
p: información provisional.

Por motivo de la coyuntura actual del departamento de Córdoba frente a las inundaciones; a continuación, se presentará información de los mercados de las ciudades de Montería y Sincelejo.

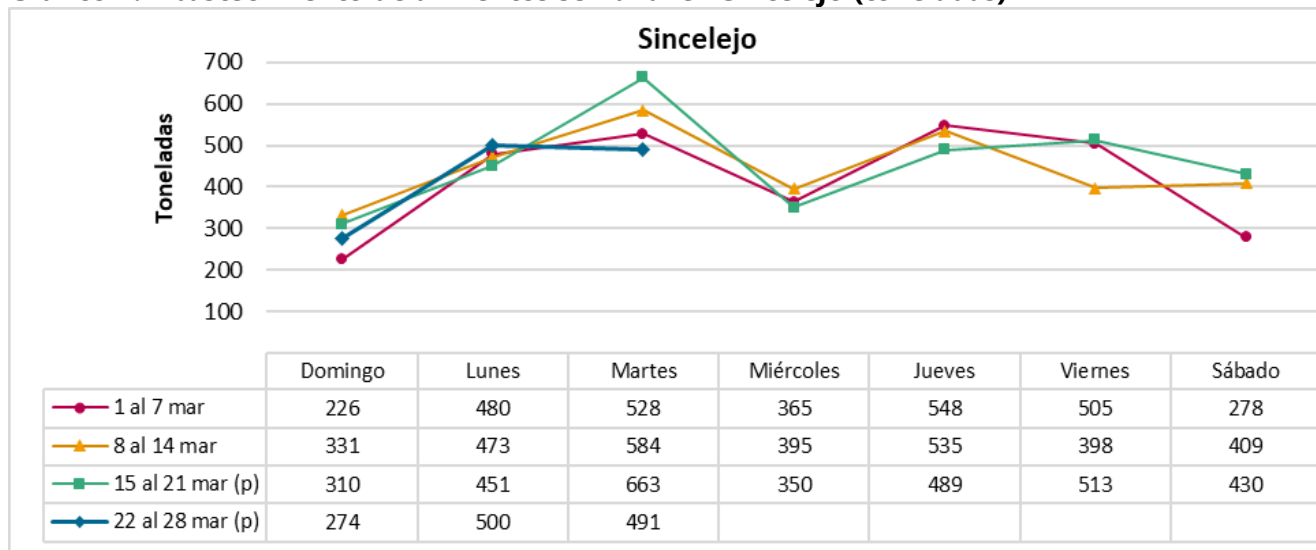
Gráfico 3. Abastecimiento de alimentos semanal en Montería (toneladas)



Fuente: DANE-SIPSA.
p: información provisional.



Gráfico 4. Abastecimiento de alimentos semanal en Sincelejo (toneladas)



Fuente: DANE-SIPSA.
p: información provisional.

Cuadro 2. Abastecimiento por grupo de alimento en toneladas que ingresaron a Montería del 17 al 24 de marzo de 2026

GRUPO DE ALIMENTO	Martes	Miércoles	Jueves _p	Viernes _p	Lunes _p	Martes _p
	17-mar.	18-mar.	19-mar.	20-mar.	23-mar.	24-mar.
CARNES	13	2	10	0	1	7
FRUTAS	25	43	15	50	34	9
GRANOS Y CEREALES	9	0	3	0	0	5
LACTEOS Y HUEVOS	1		1			2
PESCADOS						4
PROCESADOS	20	1	15	1	1	22
TUBERCULOS, RAICES Y PLATANOS	64	56	72	92	119	62
VERDURAS Y HORTALIZAS	44	89	18	109	131	31
Total	176	191	134	252	286	142

Fuente: DANE-SIPSA.
p: información provisional.
* Por aproximación de decimales, las variaciones pueden diferir de los cálculos que se hagan directamente de los totales



Cuadro 3. Abastecimiento por grupo de alimento en toneladas que ingresaron a Sincelejo del 17 al 24 de marzo de 2026

GRUPO DE ALIMENTO	Martes	Miércoles	Jueves _p	Viernes _p	Sábado _p	Domingo _p	Lunes _p	Martes _p
	17-mar.	18-mar.	19-mar.	20-mar.	21-mar.	22-mar.	23-mar.	24-mar.
CARNES	18	23	17	13	15	0	22	18
FRUTAS	56	66	135	90	61	45	65	70
GRANOS Y CERALES	148	35	24	160	8	2	106	125
LÁCTEOS Y HUEVOS	12	9	6	7	7	1	8	8
PESCADOS	2		1		6			3
PROCESADOS	95	41	102	38	102	0	40	36
TUBÉRCULOS, RAÍCES Y PLÁTANOS	216	116	127	107	159	111	174	145
VERDURAS Y HORTALIZAS	116	61	78	97	73	116	85	86
Total	663	350	489	513	430	274	500	491

Fuente: DANE-SIPSA.

p: información provisional.

* Por aproximación de decimales, las variaciones pueden diferir de los cálculos que se hagan directamente de los totales