



SIPSA

SISTEMA DE INFORMACIÓN  
DE PRECIOS Y ABASTECIMIENTO  
DEL SECTOR AGROPECUARIO

## COMPORTAMIENTO DE LOS PRECIOS

### Se incrementaron las cotizaciones de las verduras y los tubérculos

El Departamento Administrativo Nacional de Estadística (DANE), por medio del Sistema de Información de Precios y Abastecimiento del Sector Agropecuario (SIPSA) comunicó que durante la semana del 2 al 8 de mayo de 2026 aumentaron las cotizaciones de las verduras y los tubérculos, mientras que se redujeron las de las frutas.

En el grupo de las verduras y hortalizas, subieron las cotizaciones de la zanahoria, los pepinos cohombro y de rellenar, los frijoles verdes en vaina, cargamanto y la cebolla cabezona roja. En el caso de la zanahoria hubo una menor producción en Boyacá, Norte de Santander, Cundinamarca y Nariño y en el del pepino cohombro, se registró una reducción de las recolecciones en Santander, Antioquia, Valle del Cauca y Norte de Santander.

En cambio, bajaron los precios mayoristas de las frutas frescas, destacándose la mora de Castilla,

las manzanas verde y roja y la uva importadas, los limones Tahití y común, la naranja Valencia, la papaya Maradol, el melón Cantalup y la guayaba pera. Esta semana se registró mayor presencia de mora de Castilla desde Valle del Cauca, Santander, Antioquia, Norte de Santander, Nariño y Boyacá lo que hizo que las cotizaciones bajaran. Igual comportamiento se registró en el caso de la manzana verde importada que llegó en mayor cantidad desde Chile y Estados Unidos.

De otro lado, en el caso de los tubérculos, raíces y plátanos, se incrementaron las cotizaciones de las papas capira, criolla limpia y sucia, única, parda pastusa y superior, las arracachas amarilla y blanca, el plátano hartón verde y la yuca ICA. Según los comerciantes, hubo una reducción en la oferta de papa capira desde Nariño, Antioquia y Cundinamarca y de papa criolla limpia de Cundinamarca, Antioquia, Nariño, Valle del Cauca, Boyacá y Norte de Santander, situación que ocasionó el alza de los precios esta semana.

### CONTENIDO

Comportamiento de los precios .....	1
Informe de contexto .....	2
Indicador de abastecimiento .....	4
Lo que más sube y lo que más baja .....	8
Verduras y hortalizas .....	9
Frutas frescas .....	21
Tubérculos, raíces y plátanos .....	34
Granos, cárnicos y procesados .....	39
Precios de la panela.....	69
Precios del arroz .....	71

# INFORME DE CONTEXTO

## Aceite: producto importante en la canasta de alimentos

La canasta de alimentos está compuesta por productos de diferentes características, que se encuentran clasificados en varios grupos como las verduras y hortalizas, las frutas, los tubérculos, los lácteos y huevos, las carnes, los granos y los procesados.

Este último grupo, está compuesto por productos que no son perecederos, por lo que su oferta no necesariamente depende de los ciclos productivos o las cosechas y sus precios son relativamente más estables que los de los productos perecederos.

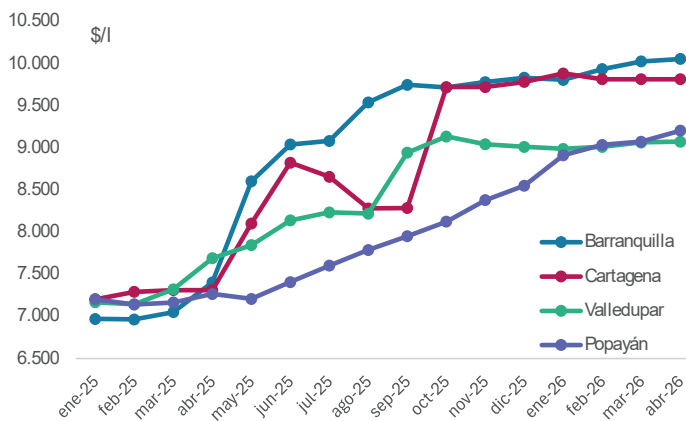
Los productos procesados se caracterizan porque han pasado por un proceso industrial para su fabricación y tienen un amplio nivel de comercialización no solo en las centrales de abasto y las plazas de mercado, sino en supermercados y tiendas de barrio. En este grupo se encuentran, por ejemplo, el aceite, el azúcar, el chocolate, el café, la harina de trigo, las pastas, la sal y la panela, entre otros.

El aceite es uno de los principales productos y se destaca por su alto nivel de consumo. Además, su demanda es más o menos constante incluso cuando su precio aumenta. Dentro de los usos que abarca este producto se encuentra la preparación de alimentos, salsas, aderezos, vinagretas, pasteles, postres y panes, entre muchos otros.



Fuente: <https://notpasteleria.com/los-5-mejores-aceites-de-cocina-para-tener-en-tu-despensa-y-los-4-aceites-que-debes-limitar/?srsltid=AfmBOor9K039ArJcCcllUBw4ZYLI1tzShgQaedn25Cuoct12ke71jS>

**Gráfico 1.** Comportamiento de los precios del aceite vegetal mezcla en diferentes ciudades del país. Enero de 2025 a abril de 2026



Fuente: DANE - SIPSA.

Dado que estos productos son ofrecidos en un sinnúmero de tiendas, locales y supermercados, la distribución y venta de estos alimentos a los consumidores finales es realizada mediante la negociación directa con las empresas productoras, empresas representantes, distribuidores intermediarios, repartidores o mediante la adquisición del producto en los grandes centros de abastecimiento de las ciudades, ya que manejan precios más competitivos a los registrados en las grandes superficies o las tiendas de barrio.

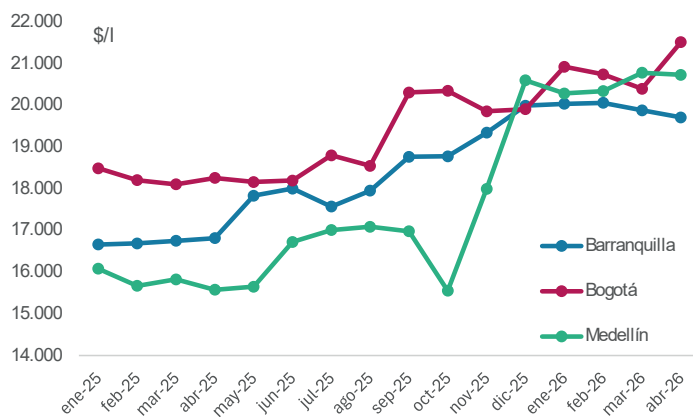
El aceite de cocina es de origen vegetal y es un compuesto que se obtiene de semillas y otras partes de plantas oleaginosas.

## PRECIOS MAYORISTAS

Principalmente, este producto proviene de frutos o semillas de oliva, soya, palma, colza, girasol y maíz. Sin embargo, a pesar de ser estas las oleaginosas con mayor volumen de siembra, el girasol y la palma son unas de las más utilizadas para la elaboración de aceite de cocina.

La producción industrial del aceite se realiza por medio de diferentes procesos. Primero que todo se hace un triturado de la materia prima con el fin de obtener una pasta uniforme. El siguiente paso del proceso, la extracción, se hace a temperatura ambiente o calentando la pasta. Esto es muy importante, ya que cuando se realiza en frío se obtiene una menor cantidad de aceite, pero con un mayor nivel de nutrientes y propiedades, mientras que si se realiza calentando la pasta se obtiene una mayor cantidad pero se destruyen algunas de sus propiedades, como lo son sus vitaminas.

**Gráfico 2.** Comportamiento de los precios del aceite de girasol en diferentes ciudades del país. Enero de 2025 a abril de 2026



Fuente: DANE - SIPSA.

Luego de extraer el contenido graso, los residuos que quedan, a los que se les conoce como tortas o harinas oleaginosas, no son desechados, sino que son utilizados para la fabricación de alimentos y concentrados para animales.

Por último, debido a los procesos por los cuales el aceite ha sido sometido, se forman impurezas que deben ser removidas. Para esto se hace el proceso de refinación, por medio del cual se purifica y se le dan las



Fuente: <https://lapalmaesvida.com/blog/gestion-del-aceite-vegetal-usado/>

propiedades comúnmente conocidas, como el color, el olor y el espesor, entre otras. En este sentido, el aceite que es procesado en frío requiere un proceso de refinación menor al producto procesado en caliente, por lo que resulta recomendable el consumo del producto obtenido de esta manera.

Cabe resaltar la relación que las empresas dedicadas a la fabricación de aceites tienen con la industria dedicada a la producción de alimentos para animales, gracias a las tortas y cascarillas resultantes de la extracción de aceite de las semillas y frutos oleaginosos, los cuales se utilizan como base para la elaboración de alimentos concentrados.

En la gráfica 1 se registran los precios por litro del aceite vegetal mezcla en los mercados de Barranquilla, Cartagena, Valledupar y Popayán. En ella se observa que los precios de este producto han mostrado alzas significativas en el período estudiado. Según los comerciantes, este comportamiento se debió a las alzas generalizadas en los costos de materias primas utilizadas en su elaboración.

En conclusión, el aceite es un producto que cuenta con una gran importancia dentro de la canasta de alimentos, ya que no solo es necesario para la preparación de muchos de los platos tradicionales y habituales en el país, sino que su consumo es indispensable, por esto, su demanda es constante a lo largo de todo el año. Además, aparte de sus usos para el consumo humano, los aceites obtenidos de la extracción de las oleaginosas pueden ser utilizados en la industria de los biocombustibles y en la de los cosméticos.

# INDICADOR DE ABASTECIMIENTO DE ALIMENTOS

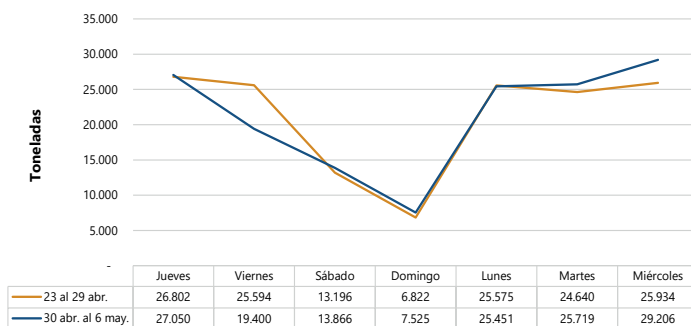
## Menor oferta de alimentos

El abastecimiento en los mercados mayoristas donde el SIPSA en el Componente de Abastecimiento tomó información para las semanas del 23 al 29 de abril y del 30 de abril al 6 de mayo de 2026 disminuyó en 0,23%.

El comportamiento del acopio diario de alimentos para las últimas dos semanas se observa en la siguiente gráfica, en donde se presenta la misma tendencia entre las dos semanas, a excepción del viernes primero de mayo cuando se registró menor acopio porque fue festivo, finalizando el miércoles 6 de mayo por encima del miércoles 29 de abril.

**Gráfico 3.** Abastecimiento diario de alimentos de las últimas dos semanas

32 mercados mayoristas  
23 de abril al 6 de mayo de 2026



Fuente: DANE – SIPSA\_A



Fuente: <https://www.elbogotano.com.co/a-quien-creerle-sobre-el-abastecimiento-de-bogota/>

Así, los otros grupos disminuyeron su oferta 8,87% y las frutas bajaron su acopio en 0,11%; en cambio, las verduras y hortalizas aumentaron 3,05% y el abastecimiento de los tubérculos, raíces y plátanos subió 3,84%.

Entre los mercados mayoristas que registraron bajas en su oferta de alimentos se encuentra el de Florencia que disminuyó su abastecimiento 17,11%, por las frutas que redujeron sus inventarios en 33,65%, debido al menor ingreso de aguacate papelillo, limón Tahití, mango Tommy y maracuyá, principalmente. En los mercados de Medellín, la oferta de alimentos decreció 14,21%, a causa de los otros grupos que presentaron una caída del 19,63%, influenciada por el menor ingreso de alimentos como arroz, azúcar, gaseosas, maltas, aceites, maíz blanco, cervezas, panela, leche en polvo, huevo, salsas y aderezos.

En cuanto al mercado El Potrerillo en Pasto, los inventarios de alimentos cayeron 12,62% por los tubérculos, raíces y plátanos que presentaron una reducción del 24,03% ante los menores volúmenes de papas capira, superior y única y yuca, especialmente. En el mercado de Santa Marta, el abastecimiento decreció 9,43% por los otros grupos que registraron un menor suministro del orden del 35,88%, ante una disminución en los inventarios de arroz, carne de cerdo, panela, tilapia y harinas, entre otros.

## PRECIOS MAYORISTAS

Respecto a Cenabastos y La Nueva Sexta en Cúcuta, el aprovisionamiento de alimentos descendió 6,77%, por las verduras y hortalizas que registraron un descenso del 11,30%, como consecuencia de la menor entrada de ajo, cebollas cabezonas blanca y roja, tomates Riogrande y chonto, pepino cohombro y berenjena, entre otros. En el Nuevo Mercado en Sincelejo, el aprovisionamiento bajó 6,44%, por los otros grupos que presentaron un menor acopio llegando al 34,46% menos, debido al decrecimiento en la entrada de azúcar, arroz, maíz amarillo, carne de pollo, harinas y frijol, entre otros.

En la central de Manizales disminuyó el acopio en 6,34% por los otros grupos que reportaron un decrecimiento del 19,70% por los menores inventarios de alimentos como carne de cerdo, pollo, maíces amarillo y blanco, cervezas, gaseosas, maltas, confitería y sal yodada. Finalmente, en Bazurto en Cartagena, decreció la oferta en 5,70%, por los tubérculos, raíces y plátanos que registraron una reducción del 6,77%, como resultado del menor ingreso de plátano hartón verde, papas rubí y única y ñame.

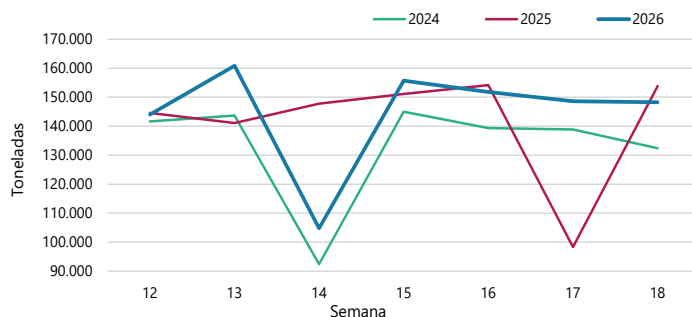
La participación de los diferentes grupos en el total del abastecimiento para la semana comprendida del 30 de abril al 6 de mayo fue la siguiente: las verduras y hortalizas participaron con el 29,14%, los tubérculos, raíces y plátanos concentraron el 26,89%, las frutas representaron el 22,77% y los otros grupos el 21,20%.



Fuente: <https://blog.disfrutaverdura.com/lo-que-debes-saber-sobre-los-tuberculos/>

Revisando el acopio entre la semana 12 y la semana 18 de los últimos tres años, el abastecimiento del presente año mantiene una tendencia similar al acopio de 2024 pero con niveles superiores. Específicamente la decimoctava semana del año aumentó 11,97% con respecto a la misma semana de 2024; sin embargo, disminuyó 3,64% frente al 2025.

**Gráfico 4.** Abastecimiento semanal de alimentos de los últimos tres años  
32 mercados mayoristas  
Semana 12 a la 18 de 2024, 2025 y 2026



Fuente: DANE – SIPSA\_A

**Cuadro 1.** Evolución del abastecimiento por ciudad  
23 de abril al 6 de mayo de 2026 (Toneladas)

## Total mercados

GRUPO	23 - 29 abr	30abr - 6may	Variación (%)
Frutas	33.790	33.751	-0,11%
Tubérculos, raíces y plátanos	38.383	39.857	3,84%
Verduras y hortalizas	41.910	43.187	3,05%
Otros grupos*	34.481	31.422	-8,87%
<b>TOTAL GENERAL</b>	<b>148.564</b>	<b>148.217</b>	<b>-0,23%</b>

## Armenia, Mercar

GRUPO	23 - 29 abr	30abr - 6may	Variación (%)
Frutas	584	514	-11,94%
Tubérculos, raíces y plátanos	661	588	-11,02%
Verduras y hortalizas	757	844	11,44%
Otros grupos*	343	434	26,53%
<b>Total</b>	<b>2.345</b>	<b>2.380</b>	<b>1,49%</b>

## Barranquilla, Barranquillita y Granabastos

GRUPO	23 - 29 abr	30abr - 6may	Variación (%)
Frutas	2.038	1.843	-9,59%
Tubérculos, raíces y plátanos	2.449	2.367	-3,34%
Verduras y hortalizas	1.855	1.814	-2,18%
Otros grupos*	4.742	5.168	8,98%
<b>Total</b>	<b>11.084</b>	<b>11.192</b>	<b>0,97%</b>

## Bogotá, D.C., Corabastos, Paloquemao, Plaza Las Flores y Plaza Samper Mendoza

GRUPO	23 - 29 abr	30abr - 6may	Variación (%)
Frutas	12.589	13.992	11,15%
Tubérculos, raíces y plátanos	11.821	13.436	13,67%
Verduras y hortalizas	17.107	18.213	6,47%
Otros grupos*	5.394	4.428	-17,91%
<b>Total</b>	<b>46.911</b>	<b>50.070</b>	<b>6,74%</b>

## Bucaramanga, Centroabastos

GRUPO	23 - 29 abr	30abr - 6may	Variación (%)
Frutas	2.960	2.866	-3,15%
Tubérculos, raíces y plátanos	2.477	2.299	-7,21%
Verduras y hortalizas	3.386	3.448	1,83%
Otros grupos*	442	304	-31,30%
<b>Total</b>	<b>9.266</b>	<b>8.917</b>	<b>-3,76%</b>

## Cali, Cavasa y Santa Helena

GRUPO	23 - 29 abr	30abr - 6may	Variación (%)
Frutas	2.377	2.131	-10,32%
Tubérculos, raíces y plátanos	1.935	2.934	51,64%
Verduras y hortalizas	2.871	3.168	10,36%
Otros grupos*	3.537	3.109	-12,10%
<b>Total</b>	<b>10.720</b>	<b>11.343</b>	<b>5,81%</b>

## Cartagena, Bazurto

GRUPO	23 - 29 abr	30abr - 6may	Variación (%)
Frutas	865	849	-1,87%
Tubérculos, raíces y plátanos	2.034	1.896	-6,77%
Verduras y hortalizas	1.067	1.017	-4,69%
Otros grupos*	2.141	1.997	-6,73%
<b>Total</b>	<b>6.106</b>	<b>5.759</b>	<b>-5,70%</b>

## Cúcuta, Cenabastos y La Nueva Sexta

GRUPO	23 - 29 abr	30abr - 6may	Variación (%)
Frutas	795	758	-4,65%
Tubérculos, raíces y plátanos	1.398	1.273	-8,99%
Verduras y hortalizas	1.299	1.152	-11,30%
Otros grupos*	2.139	2.068	-3,35%
<b>Total</b>	<b>5.631</b>	<b>5.250</b>	<b>-6,77%</b>

## Florencia (Caquetá)

GRUPO	23 - 29 abr	30abr - 6may	Variación (%)
Frutas	104	69	-33,65%
Tubérculos, raíces y plátanos	164	145	-11,36%
Verduras y hortalizas	102	93	-9,27%
Otros grupos*	1,5	1	-28,00%
<b>Total</b>	<b>372</b>	<b>308</b>	<b>-17,11%</b>

## Ibagué, Plaza La 21

GRUPO	23 - 29 abr	30abr - 6may	Variación (%)
Frutas	200	212	5,97%
Tubérculos, raíces y plátanos	485	379	-21,76%
Verduras y hortalizas	229	247	7,91%
Otros grupos*	121	158	30,65%
<b>Total</b>	<b>1.034</b>	<b>996</b>	<b>-3,71%</b>

## Ipiales, Centro de Acopio\*\*

GRUPO	23 - 29 abr	30abr - 6may	Variación (%)
Frutas	0	0	-
Tubérculos, raíces y plátanos	383	269	-29,75%
Verduras y hortalizas	893	970	8,62%
<b>Total</b>	<b>1.276</b>	<b>1.239</b>	<b>-2,90%</b>

## Manizales, Centro Galerías

GRUPO	23 - 29 abr	30abr - 6may	Variación (%)
Frutas	498	517	3,72%
Tubérculos, raíces y plátanos	679	674	-0,65%
Verduras y hortalizas	587	607	3,25%
Otros grupos*	1.086	872	-19,70%
<b>Total</b>	<b>2.850</b>	<b>2.669</b>	<b>-6,34%</b>

**Cuadro 1.** Evolución del abastecimiento por ciudad (conclusión)  
23 de abril al 6 de mayo de 2026 (Toneladas)**Medellín, Central Mayorista de Antioquia y Plaza Minorista José María Villa**

GRUPO	23 - 29 abr	30abr - 6may	Variación (%)
Frutas	6.225	5.374	-13,66%
Tubérculos, raíces y plátanos	6.091	5.513	-9,49%
Verduras y hortalizas	5.504	4.983	-9,46%
Otros grupos*	10.745	8.636	-19,63%
<b>Total</b>	<b>28.565</b>	<b>24.506</b>	<b>-14,21%</b>

**Montería, Mercado del Sur**

GRUPO	23 - 29 abr	30abr - 6may	Variación (%)
Frutas	130	150	14,88%
Tubérculos, raíces y plátanos	459	533	16,01%
Verduras y hortalizas	435	381	-12,51%
Otros grupos*	87	110	27,14%
<b>Total</b>	<b>1.111</b>	<b>1.173</b>	<b>5,58%</b>

**Neiva, Surabastos**

GRUPO	23 - 29 abr	30abr - 6may	Variación (%)
Frutas	426	417	-2,20%
Tubérculos, raíces y plátanos	665	709	6,60%
Verduras y hortalizas	773	847	9,59%
Otros grupos*	472	396	-16,23%
<b>Total</b>	<b>2.336</b>	<b>2.368</b>	<b>1,37%</b>

**Pasto, El Potrerillo**

GRUPO	23 - 29 abr	30abr - 6may	Variación (%)
Frutas	175	179	2,68%
Tubérculos, raíces y plátanos	720	547	-24,03%
Verduras y hortalizas	379	384	1,10%
Otros grupos*	3	6	111,19%
<b>Total</b>	<b>1.277</b>	<b>1.115</b>	<b>-12,62%</b>

**Pereira, La 41 y Mercasa**

GRUPO	23 - 29 abr	30abr - 6may	Variación (%)
Frutas	912	770	-15,55%
Tubérculos, raíces y plátanos	648	701	8,09%
Verduras y hortalizas	717	680	-5,09%
Otros grupos*	892	1.863	108,74%
<b>Total</b>	<b>3.169</b>	<b>4.014</b>	<b>26,65%</b>

**Popayán, Plaza de Mercado del Barrio Bolívar**

GRUPO	23 - 29 abr	30abr - 6may	Variación (%)
Frutas	124	117	-5,10%
Tubérculos, raíces y plátanos	1.020	952	-6,66%
Verduras y hortalizas	95	104	8,93%
Otros grupos*	138	166	20,81%
<b>Total</b>	<b>1.376</b>	<b>1.339</b>	<b>-2,69%</b>

**Santa Marta (Magdalena)**

GRUPO	23 - 29 abr	30abr - 6may	Variación (%)
Frutas	116	114	-1,58%
Tubérculos, raíces y plátanos	342	343	0,44%
Verduras y hortalizas	225	222	-1,55%
Otros grupos*	229	147	-35,88%
<b>Total</b>	<b>912</b>	<b>826</b>	<b>-9,43%</b>

**Sincelejo, Nuevo Mercado**

GRUPO	23 - 29 abr	30abr - 6may	Variación (%)
Frutas	384	407	5,84%
Tubérculos, raíces y plátanos	880	1.051	19,41%
Verduras y hortalizas	546	583	6,73%
Otros grupos*	1.238	811	-34,46%
<b>Total</b>	<b>3.048</b>	<b>2.851</b>	<b>-6,44%</b>

**Tibasosa, Coomproriente**

GRUPO	23 - 29 abr	30abr - 6may	Variación (%)
Frutas	553	604	9,19%
Tubérculos, raíces y plátanos	449	584	30,07%
Verduras y hortalizas	824	937	13,71%
Otros grupos*	23	12	-46,22%
<b>Total</b>	<b>1.848</b>	<b>2.137</b>	<b>15,60%</b>

**Tunja, Complejo de Servicios del Sur**

GRUPO	23 - 29 abr	30abr - 6may	Variación (%)
Frutas	858	987	15,01%
Tubérculos, raíces y plátanos	1.228	1.472	19,80%
Verduras y hortalizas	1.415	1.576	11,39%
Otros grupos*	180	156	-13,51%
<b>Total</b>	<b>3.681</b>	<b>4.190</b>	<b>13,82%</b>

**Valledupar, Mercabastos y Mercado Nuevo**

GRUPO	23 - 29 abr	30abr - 6may	Variación (%)
Frutas	407	418	2,71%
Tubérculos, raíces y plátanos	572	455	-20,52%
Verduras y hortalizas	284	309	8,78%
Otros grupos*	371	380	2,50%
<b>Total</b>	<b>1.633</b>	<b>1.561</b>	<b>-4,42%</b>

**Villavicencio, Central de Abastos de Villavicencio**

GRUPO	23 - 29 abr	30abr - 6may	Variación (%)
Frutas	470	462	-1,69%
Tubérculos, raíces y plátanos	825	738	-10,53%
Verduras y hortalizas	559	610	9,10%
Otros grupos*	157	201	28,29%
<b>Total</b>	<b>2.011</b>	<b>2.012</b>	<b>0,03%</b>

Fuente: DANE-SIPSA

\*Otros grupos comprende: Carnes, granos y cereales, lácteos y huevos, pescados y procesados.

\*\*En la Central de Acopio de Ipiales no se recoge información de alimentos clasificados en Otros grupos\*.

CIUDADES	LO QUE MÁS SUBE	LO QUE MÁS BAJA
<b>Bogotá D. C.</b>	Guayaba pera, mango Tommy, papaya Paulina, pepino de rellenar, tangelo, mandarina Arrayana, frijol verde cargamanto, apio, gulupa, arracacha amarilla, maracuyá, pepino cohombro, aguacates Hass y papelillo, plátano hartón verde, limón Tahití y lechuga Batavia.	Melón Cantalup, coliflor, cebolla cabezona roja, tomate chonto, limón común, arveja verde en vaina, naranjas Valencia y Sweet y espinaca.
<b>Medellín</b>	Habichuela, mangos Tommy y de azúcar, papas criolla limpia, R-12 negra y capira, banano bocadillo, acelga, pera nacional, maracuyá, aguacates común y Hass, melón Cantalup, chócolo mazorca, zanahoria larga vida, rábano rojo, pepino cohombro, cebolla puerro, arracacha blanca y maíz blanco cáscara.	Breva, calabacín, plátanos dominico verde y comino, mora de Castilla, papaya tainung, ají topito dulce, curuba, limón común, filete de tilapia congelado, tangelo, guayaba pera y patilla baby.
<b>Bucaramanga</b>	Ciruela roja, zanahoria, mango Tommy, limones Tahití y común, brócoli, coliflor, fresa y pimentón.	Habichuela, arveja verde en vaina, pepino cohombro, remolacha, guayaba pera, mandarina común, tomate Riogrande, mora de Castilla, piña gold y frijol verde en vaina.
<b>Cúcuta</b>	Pepino cohombro, calabaza, cebolla junca, habichuela, papa criolla limpia y espinazo de cerdo.	Tomates Riogrande y chonto, naranjas común y Valencia, melón cantalup, arracacha amarilla, mora de Castilla, pimentón, remolacha, limón común, ciruela roja, mandarina común, cebolla cabezona blanca y borojó.
<b>Cali</b>	Frijol verde cargamanto, chócolo mazorca, mango Tommy, arracacha amarilla, cebolla junca, zanahoria, papa criolla limpia y arveja verde en vaina.	Pepino cohombro, habichuela, limón Tahití, tomate chonto, repollo blanco, lechuga Batavia, guayaba pera, piña gold, guanábana y papaya Maradol.
<b>Barranquilla</b>	Habichuela, guayaba pera, tomates chonto y Riogrande, zanahoria, papa criolla limpia, repollo blanco y lulo.	Limón Tahití, remolacha, cebolla cabezona blanca y ajo importado.
<b>Pereira</b>	Mangos tommy y Yulima, pepino cohombro, lechuga Batavia, tangelo, papa criolla limpia, zanahoria, lulo, repollo blanco, remolacha, guayaba agria y maracuyá.	Mandarina Oneco, patilla baby, pera importada, arveja verde en vaina, habichuela, limón Tahití, naranjas Sweet y Valencia.
<b>Cartagena</b>	Ají topito dulce, habichuela, zanahoria, mandarina común y limón Tahití.	Sierra entera congelada, aguacate común, remolacha, brócoli, cebolla cabezona blanca y sal yodada.
<b>Montería</b>	Ají topito dulce, habichuela, zanahoria larga vida, repollo blanco, guayaba agria, frijol verde en vaina, bocachico criollo fresco, pepino cohombro, plátano hartón verde y lechuga Batavia.	Habichuela larga, remolacha, tomate chonto, limón común, aguacate común, pimentón y mora de Castilla.
<b>Sincelejo</b>	Ají topito dulce, habichuela, zanahoria, pepino cohombro, lechuga Batavia, berenjena y maracuyá.	Uva importada, mora de Castilla, chócolo mazorca, remolacha y limón común.

# VERDURAS Y HORTALIZAS

## Subieron los precios de la zanahoria

Durante la presente semana se incrementaron los precios de la zanahoria en veintitrés de los veinticinco mercados donde se vendió. Según los comerciantes, hubo una menor producción en Samacá, Tunja, Ventaquemada (Boyacá), Pamplona, Mutiscua (Norte de Santander), Madrid, Funza, Subachoque, Sibaté, Tausa, Granada, Une, Simijaca, Zipaquirá, El Rosal, Tenjo (Cundinamarca), Ipiales, Pupiales y Túquerres (Nariño), donde están terminando las cosechas. En Arauca (Arauca) y Tunja, Complejo de Servicios del Sur, por ejemplo, el alza superó el 31%, ofreciéndose el kilo a \$2.000 y a \$2.608, respectivamente

De la misma forma, subieron las cotizaciones mayoristas del pepino cohombro, los frijoles verdes en vaina y cargamanto, el pepino de rellenar y la cebolla cabezona roja. En el caso del pepino cohombro, el alza del precio se registró en veinticuatro de los treinta y nueve mercados donde se comercializó esta semana. Hubo una reducción de las recolecciones en Girón (Santander), El Santuario, Marinilla, Peñol, Dabeiba (Antioquia), El Dovio (Valle del Cauca), Ocaña y Ábrego (Norte de Santander).

Asimismo, aumentaron los precios del frijól verde en vaina como consecuencia de la menor disponibilidad del producto por la finalización de cosechas en Fusagasugá (Cundinamarca), Marinilla, El Santuario (Antioquia), Ocaña (Norte de Santander), Anserma (Caldas), Córdoba, Génova (Quindío) e Ipiales (Nariño). Este comportamiento se registró en once de los catorce mercados donde se negoció.

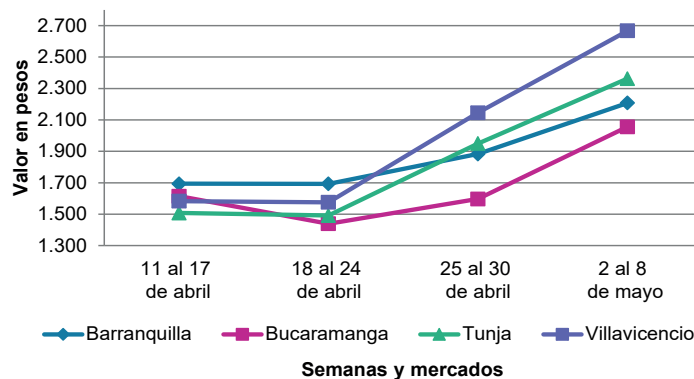
Igualmente, se incrementó la cotización del pepino de rellenar, esta vez en nueve de los diez mercados en los que se comercializó. Los comerciantes informaron que las continuas lluvias en Fusagasugá, Fómeque, Guayabetal, Quetame, Cáqueza, Ubaque (Cundinamarca), Tibaná, Chinavita, Jenesano y Garagoa (Boyacá) afectaron los cultivos.

En contraste, cayeron las cotizaciones del tomate chonto, el ajo importado, la cebolla cabezona blanca, el pimentón y la remolacha. En el caso del tomate chonto, por ejemplo, el descenso se registró en veinticuatro de los veintinueve mercados donde se vendió. Según los comerciantes, se presentó la salida de cosechas en Santa Rosa de Cabal, Pereira (Risaralda), Trujillo, Pradera, Restrepo, El Cerrito, El Dovio, Palmira (Valle del Cauca), Sutamarchán, Tinjacá, Santa Sofía y Sáchica (Boyacá).

También se observó una reducción del precio mayorista del ajo importado como consecuencia del menor ingreso de producto desde China. Este descenso se presentó en veinte de los veintisiete mercados en los que se comercializó esta semana.

Por último, bajaron las cotizaciones de la cebolla cabezona blanca en veintiún de los treinta mercados en los que se vendió. Llegó una mayor cantidad de bulbo desde Tunja, Sutamarchán, Samacá, Sáchica y Sogamoso (Boyacá).

**Gráfico 5.** Comportamiento de los precios de la zanahoria 11 de abril a 8 de mayo 2026



Fuente: DANE, SIPSA.

**Cuadro 2.** Mercados mayoristas. Precios de venta de verduras y hortalizas  
2 al 8 de mayo de 2026

Productos y mercados	Pesos por kilogramo				Tendencia	Productos y mercados	Pesos por kilogramo				Tendencia
	Mínimo	Máximo	Medio				Mínimo	Máximo	Medio		
<b>Acelga</b>						<b>Ahuyamín (Sakata) (continuación)</b>					
Armenia, Mercar	1.333	1.400	1.356	-		Bucaramanga, Centroabastos	700	800	790	+	
Bogotá, D.C., Corabastos	333	533	428	+		Chiquinquirá (Boyacá)	1.540	1.600	1.583	=	
Bucaramanga, Centroabastos	2.000	2.500	2.125	=		Cúcuta, Cenabastos	1.700	2.000	1.875	-	
Chiquinquirá (Boyacá)	1.800	2.200	1.967	=		Duitama (Boyacá), Mercaplaza	1.200	1.400	1.300	=	
Cúcuta, Cenabastos	3.000	4.000	3.167	+		Florencia (Caquetá)	1.500	1.520	1.513	-	
Duitama (Boyacá), Mercaplaza	2.000	2.500	2.167	+		Ibagué, Plaza La 21	2.000	2.000	2.000	-	
Florencia (Caquetá)	3.200	3.300	3.267	-		Neiva, Surabastos	1.600	2.000	1.800	+	
Ibagué, Plaza La 21	1.600	1.920	1.778	+		Pamplona (Norte de Santander)	2.000	2.000	2.000	=	
Ipiales (Nariño), Ipiales somos todos	2.000	2.500	2.250	=		San Gil (Santander)	800	900	825	-	
Medellín, Central Mayorista de Antioquia	2.000	3.200	2.678	+++		Tibasosa (Boyacá), Coomproriente	900	1.000	975	-	
Neiva, Surabastos	2.000	2.500	2.240	-		Tunja, Complejo de Servicios del Sur	1.200	1.280	1.220	+	
Pamplona (Norte de Santander)	3.000	3.000	3.000	=		Villavicencio, CAV	1.000	1.300	1.192	-	
Pasto, El Potrerillo	2.000	2.400	2.200	-		Yopal (Casanare)	1.800	1.800	1.800	++	
Pereira, Mercasa	2.000	2.500	2.083	-							
Tibasosa (Boyacá), Coomproriente	2.000	2.000	2.000	=		<b>Aji topito dulce</b>					
Tunja, Complejo de Servicios del Sur	2.000	2.200	2.017	+		Cartagena, Bazurto	2.500	6.000	3.882	+++	
Villavicencio, CAV	2.000	2.400	2.200	=		Medellín, Central Mayorista de Antioquia	2.800	3.800	3.360	-	
Yopal (Casanare)	3.000	3.000	3.000	=		Montería, Mercado del Sur	2.250	4.000	3.063	+++	
						Sincelejo, Nuevo Mercado	2.000	3.000	2.625	+++	
<b>Ahuyama</b>											
Armenia, Mercar	1.000	1.000	1.000	=		<b>Ajo</b>					
Barranquilla, Granabastos	1.000	1.071	1.025	+		Bogotá, D.C., Corabastos	11.000	13.000	12.083	-	
Bogotá, D.C., Corabastos	1.400	1.800	1.583	-		Chiquinquirá (Boyacá)	5.000	5.500	5.192	+	
Bucaramanga, Centroabastos	1.000	1.300	1.171	+		Cúcuta, Cenabastos	3.000	5.000	3.854	+	
Buenaventura (Valle del Cauca)	1.700	1.800	1.750	+		Duitama (Boyacá), Mercaplaza	4.000	4.400	4.133	+	
Cali, Cavasa	1.100	1.300	1.200	=		Manizales, Centro Galerías	8.750	8.750	8.750	=	
Cali, Santa Elena	900	900	900	-		Medellín, Central Mayorista de Antioquia	11.000	12.500	11.861	+	
Cartagena, Bazurto	1.200	1.600	1.428	+		Pamplona (Norte de Santander)	3.000	4.000	3.750	+	
Cartago (Valle del Cauca)	1.200	1.300	1.225	=		Pasto, El Potrerillo	8.500	10.000	9.188	-	
Cúcuta, Cenabastos	1.700	1.800	1.742	+		Pereira, La 41-Impala	8.889	10.000	9.296	+	
Duitama (Boyacá), Mercaplaza	1.094	1.250	1.172	=		Pereira, Mercasa	7.778	9.111	8.407	-	
Ibagué, Plaza La 21	1.000	1.500	1.378	-		San Gil (Santander)	9.600	10.000	9.950	=	
Manizales, Centro Galerías	1.800	1.800	1.800	=		Tibasosa (Boyacá), Coomproriente	4.400	4.600	4.425	+	
Medellín, Central Mayorista de Antioquia	800	1.400	1.142	+		Tunja, Complejo de Servicios del Sur	4.200	4.500	4.383	-	
Medellín, Plaza Minorista "José María Villa"	1.000	1.300	1.179	+		Túquerres (Nariño)	9.500	10.000	9.833	-	
Montería, Mercado del Sur	1.400	1.600	1.533	+		Villavicencio, CAV	6.000	7.000	6.458	+	
Palmira (Valle del Cauca)	1.200	1.300	1.225	++		Yopal (Casanare)	7.500	7.500	7.500	+++	
Pamplona (Norte de Santander)	2.000	2.000	2.000	=							
Pereira, La 41-Impala	1.500	2.000	1.667	-		<b>Ajo importado</b>					
Pereira, Mercasa	1.400	2.000	1.667	+		Arauca (Arauca)	6.800	8.000	7.400	-	
Popayán, Plaza de mercado del barrio Bolívar	1.440	1.500	1.475	-		Armenia, Mercar	7.000	7.500	7.167	++	
San Gil (Santander)	1.200	1.400	1.275	+		Barranquilla, Barranquillita	6.500	7.000	6.744	+	
Sincelejo, Nuevo Mercado	1.000	1.200	1.156	-		Barranquilla, Granabastos	6.200	6.800	6.411	-	
Socorro (Santander)	1.400	1.500	1.450	-		Bogotá, D.C., Corabastos	6.000	7.000	6.454	-	
Tibasosa (Boyacá), Coomproriente	1.200	1.300	1.288	-		Bucaramanga, Centroabastos	6.500	7.000	6.679	-	
Tuluá (Valle del Cauca)	1.200	1.200	1.200	-		Buenaventura (Valle del Cauca)	7.200	7.600	7.467	-	
Tunja, Complejo de Servicios del Sur	625	781	718	+		Cali, Cavasa	6.000	6.500	6.354	-	
Valledupar, Mercabastos	1.200	1.400	1.300	+++		Cali, Santa Elena	6.000	6.500	6.250	-	
Valledupar, Mercado Nuevo	1.200	1.300	1.267	+++		Cartagena, Bazurto	6.000	7.000	6.558	+	
Yopal (Casanare)	1.000	1.600	1.300	-		Cartago (Valle del Cauca)	7.800	8.600	8.133	-	
						Cúcuta, Cenabastos	7.000	7.500	7.417	+	
<b>Ahuyamín (Sakata)</b>						Ibagué, Plaza La 21	7.000	7.500	7.411	-	
Arauca (Arauca)	1.260	1.600	1.430	+							
Bogotá, D.C., Corabastos	1.000	1.200	1.113	+							

**Cuadro 2.** Mercados mayoristas. Precios de venta de verduras y hortalizas (continuación)  
2 al 8 de mayo de 2026

Productos y mercados	Pesos por kilogramo				Tendencia	Productos y mercados	Pesos por kilogramo				Tendencia
	Mínimo	Máximo	Medio				Mínimo	Máximo	Medio		
<b>Ajo importado (continuación)</b>						<b>Arveja verde en vaina (continuación)</b>					
Ipiales (Nariño), Ipiales somos todos	6.500	6.500	6.500	-		Barranquilla, Barranquillita	9.800	10.000	9.950	-	
Manizales, Centro Galerías	7.000	7.500	7.250	-		Barranquilla, Granabastos	9.900	10.100	10.000	+	
Medellín, Central Mayorista de Antioquia	5.800	6.500	6.208	-		Bogotá, D.C., Corabastos	5.600	7.200	6.592	-	
Medellín, Plaza Minorista "José María Villa"	6.000	6.500	6.313	-		Bucaramanga, Centroabastos	5.000	6.400	5.583	-	
Montería, Mercado del Sur	6.000	6.800	6.417	-		Cartago (Valle del Cauca)	4.400	5.120	4.740	-	
Neiva, Surabastos	6.000	7.000	6.667	-		Chiquinquirá (Boyacá)	6.000	7.400	6.750	+	
Palmira (Valle del Cauca)	6.300	6.500	6.450	-		Cúcuta, Cenabastos	7.000	10.000	8.354	-	
Pasto, El Potrerillo	6.500	7.000	6.542	-		Duitama (Boyacá), Mercaplaza	5.600	6.000	5.867	-	
Pereira, La 41-Impala	7.500	8.500	7.917	=		El Carmen de Viboral (Antioquia)	4.700	5.000	4.875	-	
Pereira, Mercasa	7.000	7.500	7.175	-		El Santuario (Antioquia)	4.700	5.500	4.975	+	
Popayán, Plaza de mercado del barrio Bolívar	7.000	7.200	7.025	-		Ibagué, Plaza La 21	4.000	4.800	4.217	-	
Sincelejo, Nuevo Mercado	6.300	6.500	6.367	-		La Ceja (Antioquia)	4.500	5.500	5.117	-	
Tuluá (Valle del Cauca)	8.000	8.500	8.317	+		Manizales, Centro Galerías	5.800	6.200	6.000	=	
Valledupar, Mercabastos	7.000	7.000	7.000	=		Medellín, Central Mayorista de Antioquia	4.000	5.000	4.646	-	
						Medellín, Plaza Minorista "José María Villa"	5.300	6.000	5.579	+	
<b>Apio</b>						Neiva, Surabastos	4.800	5.600	5.067	-	
Arauca (Arauca)	2.500	2.667	2.542	-		Palmira (Valle del Cauca)	3.700	3.800	3.765	-	
Armenia, Mercar	1.000	1.050	1.017	=		Pamplona (Norte de Santander)	5.600	8.333	6.929	++	
Barranquilla, Barranquillita	1.800	2.000	1.944	-		Pereira, La 41-Impala	4.640	6.000	5.260	+	
Barranquilla, Granabastos	2.000	2.100	2.044	+		Pereira, Mercasa	4.400	5.200	4.783	-	
Bogotá, D.C., Corabastos	320	480	408	++		Rionegro (Antioquia)	5.000	6.000	5.633	++	
Bucaramanga, Centroabastos	1.000	1.000	1.000	=		San Gil (Santander)	5.700	6.200	5.954	++	
Cali, Cavasa	1.353	1.412	1.400	+		San Vicente Ferrer (Antioquia)	4.500	4.700	4.600	-	
Cali, Santa Elena	1.176	1.471	1.243	-		Socorro (Santander)	5.200	5.840	5.560	-	
Cartagena, Bazurto	1.800	2.000	1.983	+		Sonsón (Antioquia)	4.650	5.000	4.788	+++	
Cartago (Valle del Cauca)	1.760	2.080	1.933	+		Tibasosa (Boyacá), Coomproriente	5.600	6.400	5.925	+	
Chiquinquirá (Boyacá)	900	1.150	1.008	-		Tuluá (Valle del Cauca)	4.640	5.200	4.920	-	
Cúcuta, Cenabastos	1.667	2.333	1.933	-		Tunja, Complejo de Servicios del Sur	5.600	6.400	5.917	-	
Duitama (Boyacá), Mercaplaza	1.000	1.250	1.150	++		Villavicencio, CAV	5.000	5.600	5.350	++	
Ibagué, Plaza La 21	1.600	1.920	1.742	-		Yopal (Casanare)	5.417	5.625	5.521	-	
Ipiales (Nariño), Ipiales somos todos	5.000	6.000	5.333	+++		<b>Arveja verde en vaina pastusa</b>					
Manizales, Centro Galerías	1.840	2.400	2.080	+		Bogotá, D.C., Corabastos	4.400	6.000	5.058	-	
Marinilla (Antioquia)	300	500	413	-		Cali, Cavasa	4.400	4.800	4.483	+	
Medellín, Central Mayorista de Antioquia	800	1.000	950	+		Cali, Santa Elena	4.000	4.600	4.333	-	
Medellín, Plaza Minorista "José María Villa"	700	1.000	913	-		Medellín, Central Mayorista de Antioquia	4.000	5.000	4.603	-	
Montería, Mercado del Sur	1.000	1.600	1.358	-		Pasto, El Potrerillo	3.200	4.000	3.600	-	
Neiva, Surabastos	1.600	2.000	1.792	-		Popayán, Plaza de mercado del barrio Bolívar	3.800	4.500	4.200	+	
Palmira (Valle del Cauca)	2.083	2.333	2.177	-		<b>Berenjena</b>					
Pamplona (Norte de Santander)	1.667	1.667	1.667	=		Barranquilla, Barranquillita	3.500	3.800	3.617	n.d.	
Pereira, La 41-Impala	1.500	2.000	1.806	+		Bogotá, D.C., Corabastos	2.500	3.500	3.052	+	
Pereira, Mercasa	1.667	2.500	2.014	+		Bucaramanga, Centroabastos	6.000	7.000	6.286	+	
Rionegro (Antioquia)	950	1.100	1.006	-		Manizales, Centro Galerías	4.500	5.000	4.750	-	
Santa Marta (Magdalena)	2.333	2.800	2.540	++		Medellín, Central Mayorista de Antioquia	2.500	3.500	2.958	+	
Sincelejo, Nuevo Mercado	1.200	1.300	1.242	+		Montería, Mercado del Sur	2.462	2.769	2.667	+	
Tibasosa (Boyacá), Coomproriente	1.000	1.250	1.125	+		Pereira, Mercasa	4.000	4.000	4.000	=	
Tuluá (Valle del Cauca)	1.833	2.333	2.000	=		San Gil (Santander)	6.500	7.300	6.925	-	
Tunja, Complejo de Servicios del Sur	1.000	1.250	1.125	-		Sincelejo, Nuevo Mercado	3.000	3.200	3.025	++	
Valledupar, Mercabastos	2.000	2.333	2.259	-		<b>Brócoli</b>					
Villavicencio, CAV	2.400	3.600	2.900	-		Armenia, Mercar	2.000	2.400	2.133	-	
<b>Arveja verde en vaina</b>						Barranquilla, Barranquillita	8.800	9.100	8.978	-	
Arauca (Arauca)	6.304	6.522	6.413	-							
Armenia, Mercar	5.600	6.000	5.884	++							



**Cuadro 2.** Mercados mayoristas. Precios de venta de verduras y hortalizas (continuación)  
2 al 8 de mayo de 2026

Productos y mercados	Pesos por kilogramo				Tendencia	Productos y mercados	Pesos por kilogramo				Tendencia
	Mínimo	Máximo	Medio				Mínimo	Máximo	Medio		
<b>Cebolla cabezona roja importada</b>						<b>Cebolla junca Berlín</b>					
Cali, Cavasa	3.556	3.778	3.694		+	Barranquilla, Barranquillita	2.333	2.500	2.444		+
Cartagena, Bazurto	3.370	3.696	3.551		+	Barranquilla, Granabastos	2.167	2.533	2.400		+
Ipiales (Nariño), Ipiales somos todos	3.043	3.261	3.098		-	Cartagena, Bazurto	2.333	2.833	2.625		+
Medellín, Central Mayorista de Antioquia	3.370	3.804	3.578		+	Cúcuta, Cenabastos	1.250	1.875	1.579		++
Montería, Mercado del Sur	2.826	3.043	2.989		=	Pamplona (Norte de Santander)	1.563	1.875	1.719		=
<b>Cebolla cabezona roja ocañera</b>						<b>Cebolla junca pastusa</b>					
Bucaramanga, Centroabastos	2.917	3.333	3.043		+	Palmira (Valle del Cauca)	2.083	2.500	2.240		+
<b>Cebolla cabezona roja peruana</b>						<b>Cebolla junca Tenerife</b>					
Barranquilla, Barranquillita	3.478	3.696	3.563		+	Palmira (Valle del Cauca)	2.222	2.444	2.256		-
Barranquilla, Granabastos	3.370	3.478	3.428		-	Popayán, Plaza de mercado del barrio Bolívar	2.756	3.333	3.044		-
Montería, Mercado del Sur	1.889	2.111	2.000		+	<b>Cebolla junca Tenerife</b>					
Sincelejo, Nuevo Mercado	2.826	3.043	2.935		-	Cali, Cavasa	3.500	4.000	3.750		+
Valledupar, Mercabastos	3.587	3.587	3.587		=	Cali, Santa Elena	3.000	3.250	3.094		+
<b>Cebolla junca</b>						<b>Cebolla puerro</b>					
Arauca (Arauca)	2.593	2.963	2.778		-	Bogotá, D.C., Corabastos	2.000	3.000	2.583		+
Armenia, Mercar	2.857	2.857	2.857		-	Bucaramanga, Centroabastos	3.500	4.000	3.833		+
Bucaramanga, Centroabastos	1.563	1.875	1.830		+	Cúcuta, Cenabastos	5.000	6.250	5.833		-
Cartago (Valle del Cauca)	2.800	3.200	2.987		-	Medellín, Central Mayorista de Antioquia	3.500	4.000	3.833		++
Florencia (Cauquetá)	4.200	4.400	4.267		+++	Pamplona (Norte de Santander)	4.500	4.500	4.500		=
Ipiales (Nariño), Ipiales somos todos	4.000	4.500	4.115		+++	San Gil (Santander)	9.000	10.000	9.250		-
La Ceja (Antioquia)	2.300	2.800	2.558		-	<b>Cebollín chino</b>					
Manizales, Centro Galerías	2.880	3.200	3.080		-	Barranquilla, Barranquillita	4.800	7.100	5.644		-
Medellín, Central Mayorista de Antioquia	2.000	3.000	2.750		+	<b>Chócolo mazorca</b>					
Medellín, Plaza Minorista "José María Villa"	2.600	3.200	2.867		++	Armenia, Mercar	857	857	857		-
Montería, Mercado del Sur	1.417	1.667	1.563		+	Armenia, Retiro	857	857	857		-
Pereira, La 41-Impala	1.800	2.000	1.889		-	Bogotá, D.C., Corabastos	800	1.400	1.075		-
Pereira, Mercasa	1.667	2.000	1.861		-	Bucaramanga, Centroabastos	1.120	1.280	1.196		-
Rionegro (Antioquia)	2.000	2.600	2.317		+	Buenaventura (Valle del Cauca)	1.571	1.929	1.745		++
Sincelejo, Nuevo Mercado	1.280	1.600	1.440		-	Cali, Cavasa	1.429	2.000	1.682		++
Sonsón (Antioquia)	2.000	2.500	2.250		++	Cali, Santa Elena	2.000	2.000	2.000		+++
Túquerres (Nariño)	3.500	4.000	3.833		+++	Cartagena, Bazurto	1.250	1.500	1.361		+
Villavicencio, CAV	3.000	3.667	3.222		+	Cartago (Valle del Cauca)	1.900	2.000	1.950		-
Yopal (Casanare)	2.667	2.667	2.667		+++	Chiquinquirá (Boyacá)	1.100	1.200	1.188		-
<b>Cebolla junca Aquitania</b>						<b>Chócolo mazorca</b>					
Bogotá, D.C., Corabastos	2.667	3.500	3.000		-	Cúcuta, Cenabastos	1.636	2.000	1.792		-
Buenaventura (Valle del Cauca)	5.350	5.500	5.413		-	Duitama (Boyacá), Mercaplaza	1.200	1.300	1.250		-
Cali, Cavasa	2.667	3.111	2.824		++	Ibagué, Plaza La 21	1.200	1.400	1.278		-
Cali, Santa Elena	2.222	2.222	2.222		-	Ipiales (Nariño), Ipiales somos todos	857	1.000	919		-
Chiquinquirá (Boyacá)	2.667	3.000	2.833		+	Manizales, Centro Galerías	1.080	1.140	1.110		+
Duitama (Boyacá), Mercaplaza	1.667	1.667	1.667		=	Marinilla (Antioquia)	1.375	1.625	1.479		-
Ibagué, Plaza La 21	2.500	2.813	2.604		-	Medellín, Central Mayorista de Antioquia	1.625	2.000	1.838		++
Neiva, Surabastos	2.500	3.333	3.000		++	Medellín, Plaza Minorista "José María Villa"	1.625	1.750	1.692		+
San Gil (Santander)	3.200	3.333	3.311		-	Montería, Mercado del Sur	1.200	1.300	1.250		=
Santa Marta (Magdalena)	2.333	2.667	2.473		+	Neiva, Surabastos	1.040	1.200	1.150		+
Socorro (Santander)	3.333	3.667	3.556		-	Pamplona (Norte de Santander)	1.091	1.636	1.333		++
Tibasosa (Boyacá), Coomprorioriente	2.000	2.167	2.021		+	Pasto, El Potrerillo	1.087	1.304	1.159		+++
Tuluá (Valle del Cauca)	4.080	4.320	4.200		-	Peñol (Antioquia)	1.125	1.375	1.250		-
Tunja, Complejo de Servicios del Sur	2.267	2.667	2.419		+						

**Cuadro 2.** Mercados mayoristas. Precios de venta de verduras y hortalizas (continuación)  
2 al 8 de mayo de 2026

Productos y mercados	Pesos por kilogramo				Tendencia	Productos y mercados	Pesos por kilogramo				Tendencia
	Mínimo	Máximo	Medio				Mínimo	Máximo	Medio		
<b>Chócolo mazorca (continuación)</b>						<b>Cilantro (continuación)</b>					
Popayán, Plaza de mercado del barrio Bolívar	971	1.029	986		+	San Gil (Santander)	8.000	8.400	8.100		+
San Vicente Ferrer (Antioquia)	1.000	1.100	1.050		-	Santa Marta (Magdalena)	5.333	6.667	5.833		++
Santa Marta (Magdalena)	2.200	2.600	2.375		-	Sincelejo, Nuevo Mercado	4.667	6.000	5.426		+++
Sincelejo, Nuevo Mercado	1.200	1.300	1.267		-	Socorro (Santander)	9.000	10.000	9.500		-
Sonsón (Antioquia)	1.000	1.100	1.050		=	Sonsón (Antioquia)	3.500	4.000	3.750		+++
Tibasosa (Boyacá), Coompro Oriente	1.400	1.600	1.438		-	Tibasosa (Boyacá), Coompro Oriente	3.333	5.000	4.167		+
Tunja, Complejo de Servicios del Sur	1.000	1.400	1.192		+	Tuluá (Valle del Cauca)	5.000	6.000	5.333		=
Valledupar, Mercabastos	1.400	1.600	1.533		-	Tunja, Complejo de Servicios del Sur	5.833	6.667	6.440		+++
Villavicencio, CAV	1.200	1.600	1.483		-	Valledupar, Mercabastos	6.000	7.000	6.667		+++
Yopal (Casanare)	2.250	2.500	2.375		-	Valledupar, Mercado Nuevo	5.000	7.000	6.333		+++
						Villavicencio, CAV	4.000	8.000	6.083		=
						Yopal (Casanare)	7.000	7.000	7.000		=
<b>Cidra</b>						<b>Coles</b>					
Bogotá, D.C., Corabastos	2.000	2.500	2.179		-	Barranquilla, Barranquillita	4.000	4.200	4.050		n.d.
Bucaramanga, Centroabastos	1.600	2.000	1.717		+	Bogotá, D.C., Corabastos	3.000	6.000	4.358		++
Medellín, Central Mayorista de Antioquia	800	1.200	992		+	Medellín, Central Mayorista de Antioquia	1.800	2.000	1.967		-
Medellín, Plaza Minorista "José María Villa"	1.000	1.300	1.042		+	Medellín, Plaza Minorista "José María Villa"	1.700	2.000	1.946		+
San Gil (Santander)	1.600	2.000	1.667		=						
San Vicente Ferrer (Antioquia)	700	800	750		=						
Villavicencio, CAV	1.200	1.400	1.233		+						
						<b>Coliflor</b>					
<b>Cilantro</b>						Armenia, Mercar	2.083	2.250	2.167		-
Arauca (Arauca)	9.500	11.250	10.250		+++	Barranquilla, Barranquillita	8.800	9.000	8.956		-
Armenia, Mercar	4.000	4.400	4.267		=	Barranquilla, Granabastos	7.800	8.100	7.983		+
Barranquilla, Barranquillita	7.000	8.100	7.700		+	Bogotá, D.C., Corabastos	2.000	4.000	3.058		-
Bogotá, D.C., Corabastos	2.500	4.500	3.635		+	Bucaramanga, Centroabastos	5.000	7.000	5.857		++
Bucaramanga, Centroabastos	5.000	8.000	6.571		-	Cali, Santa Elena	5.000	6.000	5.438		-
Buenaventura (Valle del Cauca)	8.500	9.000	8.667		+	Cartagena, Bazurto	8.000	10.000	8.806		+
Cali, Cavasa	4.500	6.000	5.208		++	Cartago (Valle del Cauca)	3.200	3.680	3.387		+
Cali, Santa Elena	4.500	5.000	4.688		-	Chiquinquirá (Boyacá)	3.000	3.500	3.217		=
Cartagena, Bazurto	7.000	7.600	7.325		++	Cúcuta, Cenabastos	7.000	8.000	7.833		+
Cartago (Valle del Cauca)	4.000	5.000	4.417		+	Duitama (Boyacá), Mercaplaza	4.000	4.500	4.167		+
Chiquinquirá (Boyacá)	5.000	6.667	5.847		+++	Ipiales (Nariño), Ipiales somos todos	2.917	3.333	3.139		-
Cúcuta, Cenabastos	9.000	13.000	11.476		++	Manizales, Centro Galerías	4.000	4.000	4.000		=
Duitama (Boyacá), Mercaplaza	5.000	5.833	5.278		+++	Marinilla (Antioquia)	1.500	2.000	1.808		+
Florencia (Caquetá)	9.000	10.000	9.667		-	Medellín, Central Mayorista de Antioquia	2.000	3.300	2.750		+
Ibagué, Plaza La 21	5.000	7.000	5.511		+	Medellín, Plaza Minorista "José María Villa"	2.500	3.300	2.917		-
Ipiales (Nariño), Ipiales somos todos	3.200	4.400	3.850		+++	Neiva, Surabastos	5.000	5.000	5.000		+++
Manizales, Centro Galerías	7.600	8.400	8.000		=	Palmira (Valle del Cauca)	3.800	3.800	3.800		-
Marinilla (Antioquia)	3.000	5.500	4.583		+++	Pamplona (Norte de Santander)	4.000	4.000	4.000		=
Medellín, Central Mayorista de Antioquia	4.000	8.000	6.000		+++	Pasto, El Potrerillo	3.000	4.000	3.500		+
Medellín, Plaza Minorista "José María Villa"	6.000	8.000	6.844		+++	Pereira, La 41-Impala	3.333	4.000	3.674		-
Montería, Mercado del Sur	5.000	5.500	5.375		+++	Pereira, Mercasa	3.333	5.000	4.042		+
Neiva, Surabastos	12.000	16.667	14.000		++	Tibasosa (Boyacá), Coompro Oriente	4.000	4.500	4.375		-
Palmira (Valle del Cauca)	4.000	4.500	4.250		+++	Tunja, Complejo de Servicios del Sur	4.800	5.000	4.867		+
Pamplona (Norte de Santander)	3.333	3.333	3.333		++	Villavicencio, CAV	4.000	4.800	4.317		+
Pasto, El Potrerillo	2.000	2.400	2.167		+						
Pereira, La 41-Impala	3.000	3.500	3.167		-	<b>Espinaca</b>					
Pereira, Mercasa	3.000	4.000	3.375		-	Armenia, Mercar	2.222	2.778	2.500		-
Popayán, Plaza de mercado del barrio Bolívar	5.000	5.250	5.094		++	Barranquilla, Barranquillita	7.900	9.000	8.311		+
Rionegro (Antioquia)	4.000	7.000	5.333		+++	Barranquilla, Granabastos	6.900	7.100	7.000		+
						Bogotá, D.C., Corabastos	1.000	2.000	1.608		-
						Bucaramanga, Centroabastos	4.000	5.000	4.500		=

**Cuadro 2.** Mercados mayoristas. Precios de venta de verduras y hortalizas (continuación)  
2 al 8 de mayo de 2026

Productos y mercados	Pesos por kilogramo				Tendencia	Productos y mercados	Pesos por kilogramo				Tendencia
	Mínimo	Máximo	Medio				Mínimo	Máximo	Medio		
<b>Espinaca (continuación)</b>						<b>Frijol verde en vaina (continuación)</b>					
Cartagena, Bazurto	6.000	8.000	7.222		+	Ibagué, Plaza La 21	4.000	5.600	4.867		+
Chiquinquirá (Boyacá)	3.077	3.538	3.256		+	Manizales, Centro Galerías	5.500	6.500	6.000		+
Cúcuta, Cenabastos	7.000	8.000	7.667		-	Montería, Mercado del Sur	5.000	6.000	5.375		++
Duitama (Boyacá), Mercaplaza	3.000	3.125	3.083		-	Neiva, Surabastos	5.200	7.600	6.133		++
Ibagué, Plaza La 21	3.333	4.000	3.741		+	Pereira, La 41-Impala	5.500	6.000	5.650		++
Ipiales (Nariño), Ipiales somos todos	2.500	3.000	2.750		++	Pereira, Mercasa	5.000	5.700	5.383		+
Manizales, Centro Galerías	6.000	6.000	6.000		=	San Gil (Santander)	4.700	5.100	4.900		-
Medellín, Central Mayorista de Antioquia	2.000	2.500	2.075		+	Sincelejo, Nuevo Mercado	5.000	5.500	5.111		+
Medellín, Plaza Minorista "José María Villa"	2.000	3.000	2.673		+	Socorro (Santander)	4.000	4.400	4.267		-
Neiva, Surabastos	2.941	3.529	3.333		-						
Pamplona (Norte de Santander)	4.000	4.000	4.000		=	<b>Haba verde</b>					
Pasto, El Potrerillo	1.714	2.143	1.798		-	Chiquinquirá (Boyacá)	1.400	1.600	1.511		-
Pereira, Mercasa	5.000	5.000	5.000		=	Duitama (Boyacá), Mercaplaza	1.000	1.200	1.067		+++
Tibasosa (Boyacá), Coomproriente	3.750	5.000	4.219		+++	Ipiales (Nariño), Ipiales somos todos	1.000	1.000	1.000		+
Tunja, Complejo de Servicios del Sur	2.769	3.077	3.051		+	Pamplona (Norte de Santander)	1.400	1.667	1.572		=
Villavicencio, CAV	2.400	3.000	2.733		-	Tibasosa (Boyacá), Coomproriente	800	900	838		-
Yopal (Casanare)	5.000	6.250	5.625		-	Tunja, Complejo de Servicios del Sur	900	1.600	1.306		+++
						Túquerres (Nariño)	750	1.400	1.125		-
<b>Frijol verde bolo</b>						<b>Habichuela</b>					
Cúcuta, Cenabastos	6.000	7.000	6.542		+	Arauca (Arauca)	4.583	5.417	5.000		-
Pamplona (Norte de Santander)	4.800	5.583	5.091		+	Armenia, Mercar	3.200	3.600	3.484		+
						Barranquilla, Barranquillita	3.100	5.000	4.017		++
<b>Frijol verde cargamanto</b>						Barranquilla, Granabastos	3.650	4.600	4.247		+++
Bogotá, D.C., Corabastos	5.600	7.000	6.233		++	Bogotá, D.C., Corabastos	3.000	5.000	4.142		+
Cali, Cavasa	5.600	6.000	5.700		++	Bucaramanga, Centroabastos	1.500	3.000	2.082		-
Cali, Santa Elena	5.000	6.000	5.533		+++	Buenaventura (Valle del Cauca)	3.360	5.120	4.253		-
Chiquinquirá (Boyacá)	4.200	4.600	4.363		+	Cali, Cavasa	2.600	4.000	3.475		-
Duitama (Boyacá), Mercaplaza	4.400	4.800	4.533		+	Cali, Santa Elena	3.600	4.000	3.800		+
El Santuario (Antioquia)	2.900	4.000	3.467		-	Cartagena, Bazurto	4.500	9.000	6.104		+++
La Ceja (Antioquia)	4.000	4.400	4.267		-	Cartago (Valle del Cauca)	3.040	4.640	3.840		-
Marinilla (Antioquia)	3.500	4.100	3.775		+	Chiquinquirá (Boyacá)	4.000	4.600	4.200		+
Medellín, Central Mayorista de Antioquia	3.200	4.000	3.730		-	Cúcuta, Cenabastos	3.000	5.500	4.219		+
Medellín, Plaza Minorista "José María Villa"	4.000	5.000	4.504		+	Duitama (Boyacá), Mercaplaza	5.000	5.000	5.000		+
Pasto, El Potrerillo	4.000	4.800	4.367		+	El Santuario (Antioquia)	2.800	3.800	3.217		+++
Peñol (Antioquia)	3.500	3.800	3.608		+	Florencia (Cauquetá)	3.200	3.360	3.253		++
Popayán, Plaza de mercado del barrio Bolívar	4.600	4.800	4.705		+	Ibagué, Plaza La 21	2.400	3.600	2.978		-
Rionegro (Antioquia)	3.800	4.300	4.000		-	La Ceja (Antioquia)	3.400	3.800	3.642		+++
San Vicente Ferrer (Antioquia)	3.500	3.600	3.550		+	Manizales, Centro Galerías	2.800	3.680	3.200		=
Sonsón (Antioquia)	3.500	3.800	3.650		+++	Marinilla (Antioquia)	2.500	3.100	2.908		+++
Tibasosa (Boyacá), Coomproriente	4.400	5.000	4.650		-	Medellín, Central Mayorista de Antioquia	2.500	3.500	3.100		+++
Tuluá (Valle del Cauca)	4.960	5.760	5.310		-	Medellín, Plaza Minorista "José María Villa"	3.200	4.200	3.813		+++
Tunja, Complejo de Servicios del Sur	4.600	5.200	4.906		++	Montería, Mercado del Sur	4.000	4.500	4.167		+++
Villavicencio, CAV	4.000	5.600	4.917		++	Neiva, Surabastos	3.200	4.160	3.733		+
Yopal (Casanare)	4.792	5.000	4.896		=	Palmira (Valle del Cauca)	4.000	4.480	4.270		-
						Pamplona (Norte de Santander)	4.000	4.500	4.167		++
<b>Frijol verde en vaina</b>						Pasto, El Potrerillo	2.333	3.000	2.597		-
Armenia, Mercar	5.600	6.000	5.867		++	Pereira, La 41-Impala	3.200	3.680	3.507		-
Barranquilla, Barranquillita	9.800	10.200	10.000		+	Pereira, Mercasa	2.800	3.600	3.200		-
Barranquilla, Granabastos	7.900	10.100	9.000		++	Popayán, Plaza de mercado del barrio Bolívar	3.920	4.600	4.240		-
Bucaramanga, Centroabastos	4.000	5.200	4.650		-	Rionegro (Antioquia)	2.700	3.800	3.092		+++
Cartago (Valle del Cauca)	5.600	6.000	5.788		++						

**Cuadro 2.** Mercados mayoristas. Precios de venta de verduras y hortalizas (continuación)  
2 al 8 de mayo de 2026

Productos y mercados	Pesos por kilogramo				Tendencia	Productos y mercados	Pesos por kilogramo				Tendencia
	Mínimo	Máximo	Medio				Mínimo	Máximo	Medio		
<b>Habichuela (continuación)</b>						<b>Lechuga Batavia (continuación)</b>					
San Gil (Santander)	2.273	2.727	2.576	-		Valledupar, Mercabastos	2.750	3.167	2.926	-	
Sincelejo, Nuevo Mercado	4.000	5.000	4.500	+++		Villavicencio, CAV	2.400	3.000	2.700	+	
Socorro (Santander)	2.500	2.500	2.500	+		Yopal (Casanare)	3.500	3.500	3.500	=	
Tibasosa (Boyacá), Coomproriente	3.333	4.167	3.646	-		<b>Lechuga crespa verde</b>					
Tuluá (Valle del Cauca)	3.600	4.400	4.043	-		Arauca (Arauca)	5.600	6.000	5.800	+	
Tunja, Complejo de Servicios del Sur	3.000	4.400	3.543	+		Bogotá, D.C., Corabastos	3.333	4.000	3.625	+	
Valledupar, Mercabastos	3.500	5.000	4.278	+++		Bucaramanga, Centroabastos	3.000	3.000	3.000	=	
Villavicencio, CAV	3.000	3.667	3.264	-		Cali, Cavasa	3.400	3.600	3.492	-	
Yopal (Casanare)	5.625	5.833	5.729	+		Cúcuta, Cenabastos	4.000	5.000	4.792	+	
<b>Habichuela larga</b>						Medellín, Central Mayorista de Antioquia	2.000	2.000	2.000	+	
Montería, Mercado del Sur	4.000	5.000	4.625	-		Medellín, Plaza Minorista "José María Villa"	2.000	2.000	2.000	=	
<b>Lechuga Batavia</b>						Neiva, Surabastos	4.000	4.286	4.262	-	
Arauca (Arauca)	5.000	5.333	5.167	-		Villavicencio, CAV	8.000	9.600	8.800	+	
Armenia, Mercar	1.600	2.000	1.778	-		<b>Pepino cohombro</b>					
Barranquilla, Barranquillita	2.800	3.000	2.922	-		Armenia, Mercar	1.500	1.800	1.611	+	
Barranquilla, Granabastos	3.000	3.200	3.100	+		Barranquilla, Barranquillita	1.400	1.680	1.556	+	
Bogotá, D.C., Corabastos	1.000	2.000	1.558	+		Barranquilla, Granabastos	1.600	1.680	1.634	+	
Bucaramanga, Centroabastos	1.500	1.667	1.583	=		Bogotá, D.C., Corabastos	2.000	3.000	2.510	++	
Buenaventura (Valle del Cauca)	2.000	2.200	2.067	+		Bucaramanga, Centroabastos	1.000	1.200	1.143	-	
Cali, Cavasa	923	1.154	1.080	-		Buenaventura (Valle del Cauca)	1.800	2.200	2.017	-	
Cali, Santa Elena	923	1.077	952	+		Cali, Cavasa	833	1.167	986	-	
Cartagena, Bazurto	2.400	2.533	2.472	-		Cali, Santa Elena	1.167	1.333	1.292	-	
Cartago (Valle del Cauca)	1.308	1.538	1.397	-		Cartagena, Bazurto	1.600	1.880	1.742	+	
Chiquinquirá (Boyacá)	1.333	1.533	1.411	+		Cartago (Valle del Cauca)	1.100	1.300	1.225	-	
Cúcuta, Cenabastos	1.667	2.083	1.979	-		Chiquinquirá (Boyacá)	1.400	1.600	1.540	+	
Duitama (Boyacá), Mercaplaza	2.000	2.500	2.167	++		Cúcuta, Cenabastos	1.000	1.800	1.483	+++	
El Santuario (Antioquia)	714	857	804	-		Duitama (Boyacá), Mercaplaza	1.600	1.800	1.733	++	
Florencia (Cauquetá)	1.667	1.833	1.778	-		Florencia (Cauquetá)	2.640	2.800	2.747	+	
Ibagué, Plaza La 21	1.760	2.080	1.920	-		Ibagué, Plaza La 21	1.920	2.080	2.010	++	
Ipiales (Nariño), Ipiales somos todos	769	1.077	846	+++		La Ceja (Antioquia)	1.100	1.600	1.367	-	
Manizales, Centro Galerías	2.200	2.600	2.400	+		Manizales, Centro Galerías	1.400	1.600	1.500	+++	
Marinilla (Antioquia)	571	714	667	+		Medellín, Central Mayorista de Antioquia	1.000	1.600	1.263	++	
Medellín, Central Mayorista de Antioquia	857	1.214	1.042	-		Medellín, Plaza Minorista "José María Villa"	1.200	1.600	1.423	+++	
Medellín, Plaza Minorista "José María Villa"	929	1.286	1.104	+		Montería, Mercado del Sur	1.200	1.300	1.242	++	
Montería, Mercado del Sur	1.667	2.083	1.903	+		Neiva, Surabastos	1.600	2.000	1.733	+	
Neiva, Surabastos	1.200	1.600	1.427	+		Palmira (Valle del Cauca)	1.167	1.333	1.225	-	
Palmira (Valle del Cauca)	1.154	1.538	1.327	+		Pamplona (Norte de Santander)	1.200	1.600	1.333	-	
Pamplona (Norte de Santander)	1.250	1.250	1.250	=		Pasto, El Potrerillo	1.400	1.600	1.542	-	
Pasto, El Potrerillo	923	1.231	1.045	+		Pereira, La 41-Impala	1.500	2.000	1.667	++	
Pereira, La 41-Impala	2.000	2.333	2.153	+		Pereira, Mercasa	1.500	1.500	1.500	++	
Pereira, Mercasa	1.833	2.500	2.160	++		Popayán, Plaza de mercado del barrio Bolívar	1.154	1.231	1.192	-	
Popayán, Plaza de mercado del barrio Bolívar	1.077	1.154	1.135	-		Rionegro (Antioquia)	1.000	1.300	1.158	-	
Rionegro (Antioquia)	1.000	1.143	1.060	-		San Gil (Santander)	1.280	1.600	1.495	++	
San Gil (Santander)	2.500	2.917	2.674	-		Santa Marta (Magdalena)	1.540	1.800	1.654	+	
Santa Marta (Magdalena)	2.917	3.750	3.358	++		Sincelejo, Nuevo Mercado	1.200	1.400	1.314	++	
Sincelejo, Nuevo Mercado	1.800	2.000	1.875	++		Socorro (Santander)	1.200	1.400	1.333	+++	
Sonsón (Antioquia)	571	714	643	=		Sonsón (Antioquia)	1.000	1.200	1.100	-	
Tibasosa (Boyacá), Coomproriente	1.667	2.000	1.833	-		Tibasosa (Boyacá), Coomproriente	1.600	2.000	1.675	+	
Tuluá (Valle del Cauca)	1.385	1.615	1.500	-		Tuluá (Valle del Cauca)	1.100	1.300	1.183	-	
Tunja, Complejo de Servicios del Sur	1.333	1.533	1.394	+		Tunja, Complejo de Servicios del Sur	1.120	1.400	1.267	+	

**Cuadro 2.** Mercados mayoristas. Precios de venta de verduras y hortalizas (continuación)  
2 al 8 de mayo de 2026

Productos y mercados	Pesos por kilogramo				Tendencia	Productos y mercados	Pesos por kilogramo				Tendencia
	Mínimo	Máximo	Medio				Mínimo	Máximo	Medio		
<b>Pepino cohombro (continuación)</b>						<b>Pimentón (continuación)</b>					
Valledupar, Mercabastos	1.200	1.500	1.389		++	Cartago (Valle del Cauca)	3.000	3.300	3.113		-
Villavicencio, CAV	1.000	1.600	1.333		-	Chiquinquirá (Boyacá)	2.500	2.857	2.652		+
Yopal (Casanare)	2.273	2.500	2.386		=	Cúcuta, Cenabastos	3.750	4.167	4.002		-
<b>Pepino de rellenar</b>						Duitama (Boyacá), Mercaplaza	3.214	3.571	3.452		-
Bogotá, D.C., Corabastos	2.500	4.000	3.302		++	Florencia (Cauquetá)	3.357	3.429	3.405		+
Chiquinquirá (Boyacá)	2.200	2.500	2.375		+	Ibagué, Plaza La 21	3.600	5.000	4.083		+
Duitama (Boyacá), Mercaplaza	2.917	2.917	2.917		+++	La Ceja (Antioquia)	3.700	4.000	3.892		-
Ibagué, Plaza La 21	2.560	3.200	2.893		+++	Manizales, Centro Galerías	3.800	4.700	4.250		+
Medellín, Central Mayorista de Antioquia	4.000	5.000	4.093		+	Marinilla (Antioquia)	2.800	3.500	3.025		-
Neiva, Surabastos	2.800	3.360	3.020		+	Medellín, Central Mayorista de Antioquia	3.000	4.000	3.625		-
Tibasosa (Boyacá), Coomprorente	2.083	2.500	2.208		-	Medellín, Plaza Minorista "José María Villa"	3.500	4.200	3.917		+
Tunja, Complejo de Servicios del Sur	2.333	2.917	2.565		+++	Montería, Mercado del Sur	4.000	5.000	4.458		-
Villavicencio, CAV	3.000	4.000	3.792		+++	Neiva, Surabastos	2.143	2.500	2.292		-
Yopal (Casanare)	4.500	5.000	4.750		++	Palmira (Valle del Cauca)	3.900	4.400	4.125		-
<b>Perejil</b>						Pamplona (Norte de Santander)	3.333	4.167	3.681		-
Arauca (Arauca)	8.250	8.750	8.500		+	Pasto, El Potrerillo	3.214	3.929	3.685		-
Armenia, Mercar	7.500	7.750	7.583		=	Peñol (Antioquia)	2.800	3.500	3.167		-
Barranquilla, Barranquillita	9.000	10.000	9.511		-	Pereira, La 41-Impala	3.800	4.500	4.067		-
Barranquilla, Granabastos	11.000	12.000	11.750		+	Pereira, Mercasa	3.500	4.000	3.656		-
Bogotá, D.C., Corabastos	3.333	5.833	4.601		++	Popayán, Plaza de mercado del barrio Bolívar	4.000	4.143	4.071		-
Bucaramanga, Centroabastos	3.000	4.000	3.119		+	Rionegro (Antioquia)	3.300	4.500	3.725		+
Chiquinquirá (Boyacá)	5.667	7.333	6.222		-	San Gil (Santander)	2.500	2.857	2.750		-
Cúcuta, Cenabastos	9.000	10.000	9.333		+	Santa Marta (Magdalena)	3.500	3.833	3.708		=
Duitama (Boyacá), Mercaplaza	4.000	4.000	4.000		=	Sincelejo, Nuevo Mercado	4.500	5.000	4.750		-
Ibagué, Plaza La 21	7.500	8.750	8.111		-	Socorro (Santander)	2.143	2.500	2.321		-
Ipiales (Nariño), Ipiales somos todos	8.000	8.000	8.000		+	Sonsón (Antioquia)	3.000	3.200	3.050		+
Manizales, Centro Galerías	8.200	8.400	8.350		-	Tibasosa (Boyacá), Coomprorente	1.571	3.214	2.384		-
Medellín, Central Mayorista de Antioquia	3.000	4.000	3.513		++	Tuluá (Valle del Cauca)	3.000	3.300	3.121		-
Medellín, Plaza Minorista "José María Villa"	2.800	3.200	2.989		+	Tunja, Complejo de Servicios del Sur	2.143	2.857	2.351		+
Neiva, Surabastos	13.333	16.667	14.444		+	Valledupar, Mercabastos	3.750	4.167	4.120		-
Pamplona (Norte de Santander)	5.000	5.000	5.000		=	Valledupar, Mercado Nuevo	4.167	4.583	4.213		-
Pasto, El Potrerillo	2.143	2.857	2.619		=	Villavicencio, CAV	2.500	3.333	3.090		+
San Gil (Santander)	8.000	8.400	8.050		=	Yopal (Casanare)	5.000	5.417	5.208		=
Tibasosa (Boyacá), Coomprorente	3.600	5.000	4.450		-	<b>Pimentón verde</b>					
Tunja, Complejo de Servicios del Sur	3.000	3.333	3.167		-	Medellín, Central Mayorista de Antioquia	4.500	6.000	5.129		-
Villavicencio, CAV	8.000	10.000	9.167		-	<b>Rábano rojo</b>					
Yopal (Casanare)	6.667	6.667	6.667		++	Armenia, Mercar	3.000	3.200	3.067		=
<b>Pimentón</b>						Barranquilla, Barranquillita	8.700	9.000	8.844		-
Arauca (Arauca)	5.800	6.000	5.900		-	Barranquilla, Granabastos	5.000	5.200	5.050		-
Armenia, Mercar	2.400	3.500	2.978		+	Bucaramanga, Centroabastos	4.000	5.000	4.833		-
Barranquilla, Barranquillita	3.083	3.750	3.481		-	Cartagena, Bazurto	6.000	8.000	6.778		-
Barranquilla, Granabastos	4.000	4.417	4.178		+	Manizales, Centro Galerías	8.000	10.500	9.000		++
Bogotá, D.C., Corabastos	4.500	5.500	5.021		-	Medellín, Central Mayorista de Antioquia	3.000	4.000	3.404		++
Bucaramanga, Centroabastos	3.500	4.500	3.986		+	Neiva, Surabastos	7.000	8.000	7.667		-
Buenaventura (Valle del Cauca)	4.571	5.000	4.786		+	<b>Remolacha</b>					
Cali, Cavasa	3.300	3.800	3.529		+	Arauca (Arauca)	1.455	1.818	1.636		-
Cali, Santa Elena	3.000	3.500	3.375		++	Armenia, Mercar	1.600	1.600	1.600		+
Cartagena, Bazurto	4.583	5.000	4.896		+						

**Cuadro 2.** Mercados mayoristas. Precios de venta de verduras y hortalizas (continuación)  
2 al 8 de mayo de 2026

Productos y mercados	Pesos por kilogramo				Tendencia	Productos y mercados	Pesos por kilogramo				Tendencia
	Mínimo	Máximo	Medio	Precios			Mínimo	Máximo	Medio	Precios	
<b>Remolacha (continuación)</b>						<b>Repollo blanco (continuación)</b>					
Barranquilla, Barranquillita	1.633	1.683	1.663	-		El Santuario (Antioquia)	333	467	394	+++	
Barranquilla, Granabastos	1.467	1.583	1.526	-		Florencia (Cauquetá)	2.571	2.714	2.667	+	
Bogotá, D.C., Corabastos	1.167	1.667	1.344	++		La Ceja (Antioquia)	433	500	475	-	
Bucaramanga, Centroabastos	1.091	1.455	1.273	-		Marinilla (Antioquia)	292	375	326	+	
Cartagena, Bazurto	1.583	1.917	1.681	-		Medellín, Central Mayorista de Antioquia	333	500	418	+	
Chiquinquirá (Boyacá)	1.400	1.600	1.500	-		Medellín, Plaza Minorista "José María Villa"	467	600	520	+	
Duitama (Boyacá), Mercaplaza	1.000	1.200	1.133	-		Montería, Mercado del Sur	880	1.200	1.033	+	
El Santuario (Antioquia)	650	800	754	++		Neiva, Surabastos	933	1.333	1.183	+++	
Florencia (Cauquetá)	2.167	2.167	2.167	-		Palmira (Valle del Cauca)	1.000	1.067	1.033	-	
Ibagué, Plaza La 21	2.080	2.400	2.204	+		Pasto, El Potrerillo	1.600	1.800	1.700	-	
La Ceja (Antioquia)	1.000	1.300	1.158	-		Pereira, La 41-Impala	1.200	1.600	1.407	+	
Manizales, Centro Galerías	2.182	2.182	2.182	-		Pereira, Mercasa	1.200	1.400	1.307	+	
Medellín, Central Mayorista de Antioquia	700	1.000	806	+		Popayán, Plaza de mercado del barrio Bolívar	1.000	1.100	1.045	-	
Medellín, Plaza Minorista "José María Villa"	1.000	1.500	1.250	-		Rionegro (Antioquia)	433	533	489	+	
Montería, Mercado del Sur	1.500	2.500	1.958	-		Santa Marta (Magdalena)	1.600	1.714	1.687	-	
Neiva, Surabastos	1.280	1.600	1.480	=		Sincelejo, Nuevo Mercado	714	857	762	+	
Pereira, Mercasa	2.000	2.500	2.275	+		Sonsón (Antioquia)	267	333	300	-	
Rionegro (Antioquia)	1.000	1.200	1.083	-		Tuluá (Valle del Cauca)	1.167	1.267	1.200	-	
San Gil (Santander)	1.800	2.200	2.005	-		Túquerres (Nariño)	760	900	817	+++	
Santa Marta (Magdalena)	1.833	2.000	1.977	-		Valledupar, Mercabastos	1.143	1.429	1.294	-	
Sincelejo, Nuevo Mercado	2.000	2.300	2.025	-		Villavicencio, CAV	1.500	1.667	1.597	-	
Tibasosa (Boyacá), Coomproriente	1.100	1.400	1.213	-		Yopal (Casanare)	2.000	2.000	2.000	=	
Tunja, Complejo de Servicios del Sur	1.160	1.600	1.298	-							
Valledupar, Mercabastos	1.500	2.000	1.722	-		<b>Repollo blanco bogotano</b>					
Villavicencio, CAV	1.333	1.833	1.563	+		Pereira, Mercasa	1.143	1.314	1.227	+	
Yopal (Casanare)	1.667	1.833	1.750	-							
<b>Remolacha bogotana</b>						<b>Repollo morado</b>					
Buenaventura (Valle del Cauca)	2.080	2.560	2.333	+		Bogotá, D.C., Corabastos	923	1.077	1.029	+	
Cali, Cavasa	1.500	1.833	1.618	-		Bucaramanga, Centroabastos	2.000	2.500	2.054	+	
Cali, Santa Elena	1.167	1.333	1.240	-		Cúcuta, Cenabastos	1.667	1.944	1.829	-	
Cartago (Valle del Cauca)	1.300	1.800	1.550	-		Medellín, Central Mayorista de Antioquia	667	833	704	-	
Palmira (Valle del Cauca)	1.267	1.333	1.283	-		Pamplona (Norte de Santander)	1.556	1.556	1.556	=	
Tuluá (Valle del Cauca)	1.500	1.667	1.583	-							
<b>Remolacha regional</b>						<b>Repollo verde</b>					
Cúcuta, Cenabastos	1.400	1.800	1.633	-		Bogotá, D.C., Corabastos	923	1.077	997	+	
Marinilla (Antioquia)	600	750	683	+		Cúcuta, Cenabastos	800	1.200	1.029	+	
Pamplona (Norte de Santander)	1.400	2.000	1.667	-		Ipiales (Nariño), Ipiales somos todos	800	900	825	++	
						Manizales, Centro Galerías	1.600	1.600	1.600	-	
						Pamplona (Norte de Santander)	800	1.200	956	-	
						San Gil (Santander)	1.328	1.520	1.415	-	
						Tibasosa (Boyacá), Coomproriente	1.190	1.333	1.208	+	
						Tunja, Complejo de Servicios del Sur	1.083	1.167	1.144	-	
<b>Repollo blanco</b>						<b>Tomate chonto</b>					
Armenia, Mercar	667	1.067	878	++		Arauca (Arauca)	3.864	4.318	4.034	-	
Barranquilla, Barranquillita	1.400	1.471	1.440	n.d.		Armenia, Mercar	2.955	3.091	3.000	-	
Barranquilla, Granabastos	1.543	1.571	1.562	+		Barranquilla, Barranquillita	3.320	3.800	3.613	-	
Bucaramanga, Centroabastos	880	1.120	977	-		Barranquilla, Granabastos	3.440	4.480	4.119	+	
Buenaventura (Valle del Cauca)	1.267	1.400	1.322	-		Bogotá, D.C., Corabastos	3.182	4.545	3.892	-	
Cali, Cavasa	1.000	1.167	1.024	-		Cali, Cavasa	3.600	4.100	3.850	-	
Cali, Santa Elena	1.000	1.167	1.056	-							
Cartagena, Bazurto	1.286	1.357	1.336	+							
Cartago (Valle del Cauca)	1.320	1.520	1.440	-							

**Cuadro 2.** Mercados mayoristas. Precios de venta de verduras y hortalizas (continuación)  
2 al 8 de mayo de 2026

Productos y mercados	Pesos por kilogramo				Tendencia	Productos y mercados	Pesos por kilogramo				Tendencia
	Mínimo	Máximo	Medio				Mínimo	Máximo	Medio		
<b>Tomate chonto (continuación)</b>						<b>Tomate riñón (continuación)</b>					
Cali, Santa Elena	3.200	3.400	3.300	-		Cartago (Valle del Cauca)	6.000	6.500	6.250	-	
Cartagena, Bazurto	3.400	4.600	4.217	-		Ipiales (Nariño), Ipiales somos todos	2.045	2.500	2.239	+	
Cartago (Valle del Cauca)	3.800	4.300	4.088	-		<b>Tomate riñón valluno</b>					
Chiquinquirá (Boyacá)	3.182	4.091	3.551	-		Montería, Mercado del Sur	6.000	6.000	6.000	=	
Cúcuta, Cenabastos	2.917	3.750	3.429	-		Pereira, Mercasa	6.500	6.500	6.500	+	
Duitama (Boyacá), Mercaplaza	2.955	3.182	3.030	-		<b>Tomate Riogrande</b>					
Florencia (Cauquetá)	4.400	4.600	4.533	++		Bucaramanga, Centroabastos	2.955	4.318	3.566	-	
Ibagué, Plaza La 21	2.800	4.800	3.944	-		Cúcuta, Cenabastos	2.500	3.125	2.843	-	
Manizales, Centro Galerías	4.000	4.636	4.318	-		Duitama (Boyacá), Mercaplaza	3.182	3.636	3.485	-	
Neiva, Surabastos	3.043	3.913	3.605	-		San Gil (Santander)	2.800	4.000	3.392	-	
Palmira (Valle del Cauca)	4.200	4.700	4.450	+		Socorro (Santander)	3.400	3.480	3.427	-	
Pamplona (Norte de Santander)	3.333	4.167	3.750	-		Tibasosa (Boyacá), Coomproriente	4.091	4.545	4.347	-	
Pereira, La 41-Impala	3.800	5.500	4.550	-		Yopal (Casanare)	5.500	5.750	5.625	=	
Pereira, Mercasa	4.000	5.200	4.367	-		<b>Tomate Riogrande bumangués</b>					
Santa Bárbara (Antioquia)	3.700	4.600	4.117	++		Barranquilla, Barranquillita	3.480	4.000	3.769	-	
Santa Marta (Magdalena)	4.000	4.400	4.220	+		Barranquilla, Granabastos	4.091	5.455	4.971	+	
Sincelejo, Nuevo Mercado	3.200	5.000	4.175	-		<b>Zanahoria</b>					
Tibasosa (Boyacá), Coomproriente	3.409	4.091	3.750	-		Arauca (Arauca)	1.818	2.182	2.000	+++	
Tuluá (Valle del Cauca)	4.000	4.600	4.363	-		Armenia, Mercar	1.750	2.000	1.889	++	
Tunja, Complejo de Servicios del Sur	2.500	3.636	3.068	-		Barranquilla, Barranquillita	2.083	2.333	2.248	++	
Valledupar, Mercabastos	3.200	4.000	3.711	-		Barranquilla, Granabastos	2.167	2.450	2.273	++	
Valledupar, Mercado Nuevo	3.200	4.000	3.711	-		Bogotá, D.C., Corabastos	2.333	3.667	3.042	+	
Villavicencio, CAV	3.500	5.000	4.125	-		Bucaramanga, Centroabastos	1.833	2.333	2.056	+++	
<b>Tomate chonto regional</b>						Cartago (Valle del Cauca)	2.167	3.000	2.607	+	
Buenaventura (Valle del Cauca)	4.800	6.200	5.533	-		Chiquinquirá (Boyacá)	1.667	2.333	1.986	+++	
La Ceja (Antioquia)	3.400	4.000	3.700	-		Cúcuta, Cenabastos	1.600	2.000	1.758	+	
Marinilla (Antioquia)	2.500	4.200	3.283	-		Duitama (Boyacá), Mercaplaza	3.000	3.200	3.133	+++	
Medellín, Central Mayorista de Antioquia	3.000	4.500	3.908	-		Florencia (Cauquetá)	3.000	3.083	3.028	++	
Medellín, Plaza Minorista "José María Villa"	3.400	5.000	4.052	-		Ibagué, Plaza La 21	2.560	3.680	3.173	+	
Montería, Mercado del Sur	3.500	5.000	4.217	-		Ipiales (Nariño), Ipiales somos todos	1.000	1.100	1.033	++	
Peñol (Antioquia)	2.500	4.000	3.283	-		Neiva, Surabastos	2.240	3.840	3.007	-	
Rionegro (Antioquia)	3.200	4.000	3.708	=		Pamplona (Norte de Santander)	1.400	2.400	1.844	+++	
Sonsón (Antioquia)	3.500	4.000	3.625	++		Pasto, El Potrerillo	1.000	1.300	1.167	-	
<b>Tomate larga vida</b>						San Gil (Santander)	2.400	2.800	2.563	++	
Bogotá, D.C., Corabastos	4.500	6.000	5.125	-		Santa Marta (Magdalena)	2.000	2.500	2.250	+	
Cali, Cavasa	4.800	5.000	4.958	-		Sincelejo, Nuevo Mercado	2.375	2.625	2.500	+++	
Cali, Santa Elena	4.000	4.300	4.167	-		Tibasosa (Boyacá), Coomproriente	2.400	2.800	2.475	+++	
Florencia (Cauquetá)	4.600	4.800	4.667	+++		Tunja, Complejo de Servicios del Sur	1.900	3.200	2.608	+++	
Medellín, Central Mayorista de Antioquia	4.800	5.500	5.192	-		Túquerres (Nariño)	800	900	843	+	
Neiva, Surabastos	4.545	4.545	4.545	=		Valledupar, Mercabastos	1.833	2.000	1.907	+	
Pasto, El Potrerillo	2.500	2.900	2.667	-		Villavicencio, CAV	2.500	3.500	2.917	+++	
Popayán, Plaza de mercado del barrio Bolívar	3.600	3.900	3.788	+		Yopal (Casanare)	1.833	2.000	1.917	+	
<b>Tomate riñón</b>											
Armenia, Mercar	5.000	5.000	5.000	=							
Bucaramanga, Centroabastos	3.636	4.091	3.939	-							

**Cuadro 2.** Mercados mayoristas. Precios de venta de verduras y hortalizas (conclusión)  
2 al 8 de mayo de 2026

Productos y mercados	Pesos por kilogramo				Tendencia
	Mínimo	Máximo	Medio	Precios	
<b>Zanahoria bogotana</b>					
Cali, Cavasa	3.333	4.000	3.642		++
Cali, Santa Elena	1.667	1.833	1.778		n.d.
Cartagena, Bazurto	2.667	3.417	2.991		+++
Cúcuta, Cenabastos	2.000	3.000	2.500		++
Manizales, Centro Galerías	2.871	3.306	3.065		-
Pereira, La 41-Impala	2.800	3.667	3.217		-
Pereira, Mercasa	2.500	3.583	3.099		++
Tuluá (Valle del Cauca)	2.667	3.667	3.215		++
<b>Zanahoria larga vida</b>					
Buenaventura (Valle del Cauca)	1.800	2.200	2.007		++
Cali, Cavasa	1.600	2.000	1.792		-
Cali, Santa Elena	1.400	2.000	1.713		+++

Productos y mercados	Pesos por kilogramo				Tendencia
	Mínimo	Máximo	Medio	Precios	
<b>Zanahoria larga vida (continuación)</b>					
El Carmen de Viboral (Antioquia)	1.444	1.556	1.514		-
El Santuario (Antioquia)	1.444	2.000	1.639		++
La Ceja (Antioquia)	1.444	1.778	1.685		-
Marinilla (Antioquia)	1.333	1.556	1.421		++
Medellín, Central Mayorista de Antioquia	1.222	1.778	1.532		++
Medellín, Plaza Minorista "José María Villa"	1.556	2.444	1.931		++
Montería, Mercado del Sur	2.000	2.889	2.389		++
Palmira (Valle del Cauca)	1.300	1.500	1.413		+++
Popayán, Plaza de mercado del barrio Bolívar	1.500	1.600	1.563		-
Rionegro (Antioquia)	1.667	1.889	1.779		+++
Sonsón (Antioquia)	889	1.111	1.000		+++

TENDENCIAS	
--- Variación mayor al -20 %	- Variación entre 0 % y -10 %
-- Variación entre -10 % y -20 %	= Variación igual a 0 %
+ Variación entre 0 % y 10 %	+++ Variación mayor al 20 %
++ Variación entre 10 % y 20 %	n. d. No determinado

## FRUTAS FRESCAS

## Mayor presencia de mora de Castilla

El comportamiento de los precios de la mora de Castilla para esta semana fue a la baja en veintiocho de los treinta y seis mercados donde se comercializó. Según las fuentes esto se debió a la mayor presencia de producto desde Ginebra (Valle del Cauca), Piedecuesta, Los Santos, Bolívar (Santander), La Ceja, Guarne, La Unión, Marinilla, Envigado (Antioquia), Ragonvalia (Norte de Santander), Ipiales, Córdoba (Nariño), Arcabuco, Cómbita, Jenesano y Tibaná (Boyacá). En Cúcuta, Cenabastos y Medellín, Central Mayorista de Antioquia, el descenso superó el 11%, con un precio de venta por kilo de \$5.920 y \$5.020 respectivamente.

Igualmente, disminuyeron las cotizaciones de las manzanas verde y roja y la uva importadas, los limones Tahití y común, la naranja Valencia, la papaya Maradol, el melón Cantalup y la guayaba pera. En el caso de la manzana verde importada, por ejemplo, esta situación se presentó en veinticuatro de los treinta y tres mercados mayoristas donde se comercializó durante la semana. Lo anterior estuvo relacionado con un mayor ingreso de producto procedente de Chile y Estados Unidos.

Asimismo, el limón Tahití presentó reducciones en el precio debido al incremento de la oferta de primera calidad desde La Pintada, Fredonia, Santa Bárbara, Montebello, Venecia, Uramita (Antioquia), Chinchiná, Palestina, Supía (Caldas), Armenia (Quindío), Socorro, Lebrija (Santander), El Castillo (Meta), Andalucía (Valle del Cauca), Guamo y Espinal (Tolima). Este comportamiento se dio en veintidós de los treinta mercados donde se comercializó esta semana.

La cotización de la naranja Valencia también bajó, esta vez en diecinueve de los veintiún mercados donde se vendió durante la semana. Según lo comentado por los comerciantes, hubo mayor abastecimiento desde los municipios de Palestina, Viterbo, Chinchiná (Caldas), La Pintada (Antioquia), Armenia (Quindío), Rionegro, San

Vicente de Chucurí, Lebrija, Girón, Socorro (Santander) y Guadalupe (Huila).

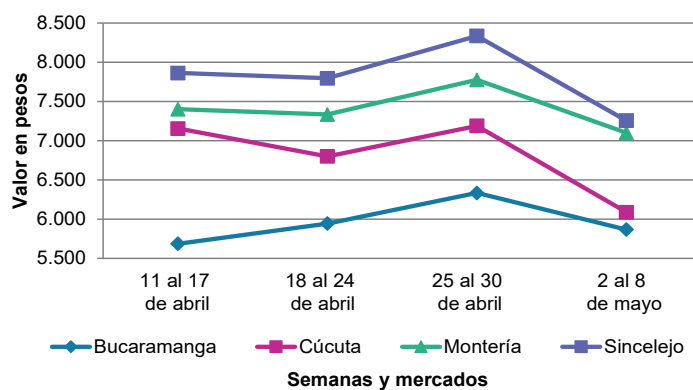
Igualmente, bajaron los precios de la papaya Maradol, esta vez en dieciséis de los veintitrés mercados donde se comercializó esta semana. Los comerciantes afirmaron que se incrementó el volumen de ingreso de producto por la salida de las cosechas en La Unión y Tuluá (Valle del Cauca).

Por el contrario, aumentaron los precios del lulo, el mango Tommy, los aguacates papelillo y Hass, el maracuyá y la curuba. Para el lulo, se presentó un incremento en las cotizaciones en veintisiete de los treinta y siete mercados donde se recolectó información. Lo anterior estuvo asociado a la reducción en el ingreso de producto desde Pradera, Restrepo, El Cerrito, El Dovio, Palmira (Valle del Cauca), Caicedo, Sonsón, Urao, Santa Rosa de Osos, La Unión, Marinilla (Antioquia), Fusagasugá (Cundinamarca), Anserma y Aguadas (Caldas), donde están finalizando las cosechas.

Asimismo, subió la cotización mayorista del mango Tommy por el menor ingreso de la fruta de primera calidad procedente de Anapoima, Tocaima, Viotá, La Mesa, Quipile, Apulo (Cundinamarca), Espinal, San Luis, Fresno (Tolima), Ayapel (Córdoba), Ciénaga (Magdalena), Betulia, Sopetrán, San Roque (Antioquia) y Girón (Santander). Este comportamiento se dio en veinticuatro de los veintinueve mercados donde se comercializó esta semana.

Finalmente, subieron los precios del aguacate papelillo en veintidós de los veintinueve mercados donde se ofreció esta semana. Los comerciantes afirmaron que este comportamiento se debió al menor ingreso de producto de primera calidad desde Santa Bárbara (Antioquia), Calarcá, Quimbaya, Montenegro, Armenia (Quindío), Caicedonia, Versalles (Valle del Cauca), Lejanías y Granada (Meta).

**Gráfico 6.** Comportamiento de los precios de la mora de Castilla 11 de abril a 8 de mayo 2026



Fuente: DANE, SIPSA.

**Cuadro 3.** Mercados mayoristas. Precios de venta de frutas frescas 2 al 8 de mayo de 2026

Productos y mercados	Pesos por kilogramo				Tendencia	Productos y mercados	Pesos por kilogramo				Tendencia
	Mínimo	Máximo	Medio				Mínimo	Máximo	Medio		
<b>Aguacate Choquette</b>						<b>Aguacate papelillo (continuación)</b>					
Bucaramanga, Centroabastos	11.000	12.000	11.333	-		Ibagué, Plaza La 21	9.500	10.000	9.881	+	
Cali, Santa Elena	9.000	9.500	9.167	-		Manizales, Centro Galerías	9.500	11.000	10.250	+	
Medellín, Central Mayorista de Antioquia	10.500	11.500	10.825	+		Medellín, Central Mayorista de Antioquia	10.000	11.800	10.688	+	
Medellín, Plaza Minorista "José María Villa"	10.000	11.500	10.825	+		Neiva, Surabastos	10.000	11.000	10.333	+	
San Vicente Ferrer (Antioquia)	5.800	6.000	5.900	-		Palmira (Valle del Cauca)	9.500	10.000	9.625	-	
						Pereira, La 41-Impala	11.500	12.500	12.000	-	
						Pereira, Mercasa	12.000	13.000	12.313	+	
						Popayán, Plaza de mercado del barrio Bolívar	11.000	11.400	11.263	+	
						Santa Bárbara (Antioquia)	5.500	6.000	5.767	+	
						Sincelejo, Nuevo Mercado	11.000	12.000	11.500	-	
						Tibasosa (Boyacá), Coomproriente	12.000	13.000	12.125	+	
						Tuluá (Valle del Cauca)	10.000	11.000	10.417	-	
						Tunja, Complejo de Servicios del Sur	9.000	11.000	10.069	+	
						Villavicencio, CAV	12.000	13.000	12.625	+	
						Yopal (Casanare)	12.000	12.000	12.000	+++	
<b>Aguacate común</b>						<b>Arándano</b>					
Bucaramanga, Centroabastos	6.000	7.000	6.548	-		Bogotá, D.C., Corabastos	48.000	56.000	53.500	+	
Buenaventura (Valle del Cauca)	8.600	8.900	8.725	-		Bucaramanga, Centroabastos	56.000	60.000	56.810	+	
Cartagena, Bazurto	5.000	7.000	6.167	-		Cúcuta, Cenabastos	60.000	64.000	61.333	+	
Cúcuta, Cenabastos	8.000	9.000	8.208	-		Medellín, Central Mayorista de Antioquia	50.000	57.143	54.018	-	
Cúcuta, La Nueva Sexta	8.000	9.000	8.417	-		Neiva, Surabastos	56.000	64.000	59.667	-	
Ibagué, Plaza La 21	5.000	7.000	5.667	n.d.		San Gil (Santander)	56.000	64.000	58.000	-	
Medellín, Central Mayorista de Antioquia	4.800	5.000	4.933	++		Tibasosa (Boyacá), Coomproriente	44.000	48.000	47.500	-	
Medellín, Plaza Minorista "José María Villa"	4.800	5.200	5.008	+		Tunja, Complejo de Servicios del Sur	44.000	52.000	48.133	-	
Montería, Mercado del Sur	6.000	8.000	6.917	-		Villavicencio, CAV	56.000	64.000	57.333	+	
Neiva, Surabastos	6.000	7.000	6.500	=							
Santa Bárbara (Antioquia)	4.000	4.500	4.263	n.d.		<b>Badea</b>					
Sincelejo, Nuevo Mercado	5.000	6.000	5.917	+		Neiva, Surabastos	3.000	3.500	3.250	=	
Tuluá (Valle del Cauca)	8.000	9.000	8.550	+							
Valledupar, Mercado Nuevo	4.000	5.000	4.333	-		<b>Banano bocadillo</b>					
						Bogotá, D.C., Corabastos	2.800	3.200	2.996	+	
						Duitama (Boyacá), Mercaplaza	3.200	3.500	3.400	-	
						Medellín, Central Mayorista de Antioquia	1.800	2.000	1.900	+++	
						Tibasosa (Boyacá), Coomproriente	3.200	3.500	3.288	-	
						Tunja, Complejo de Servicios del Sur	2.000	2.350	2.140	+	
						<b>Banano criollo</b>					
						Armenia, Mercar	1.700	1.800	1.733	-	
						Armenia, Retiro	1.300	1.600	1.422	-	
						Barranquilla, Barranquillita	1.800	1.800	1.800	+	
						Bogotá, D.C., Corabastos	2.000	2.500	2.385	+	
						Bucaramanga, Centroabastos	2.800	3.000	2.871	-	
						Buenaventura (Valle del Cauca)	2.111	2.333	2.241	-	
						Cali, Cavasa	2.200	2.333	2.247	+	
						Cali, Santa Elena	1.600	1.867	1.717	+	
						Cartago (Valle del Cauca)	1.700	2.000	1.838	+	
						Chiquinquirá (Boyacá)	2.250	2.450	2.367	-	
						Cúcuta, Cenabastos	3.000	3.500	3.250	-	
						Cúcuta, La Nueva Sexta	2.500	3.000	2.692	-	
						Florencia (Caquetá)	1.000	1.200	1.067	-	
<b>Aguacate Hass</b>											
Bogotá, D.C., Corabastos	8.000	9.000	8.521	++							
Bucaramanga, Centroabastos	7.000	7.000	7.000	=							
Chiquinquirá (Boyacá)	5.500	7.000	6.338	-							
Duitama (Boyacá), Mercaplaza	7.000	7.500	7.250	+							
La Ceja (Antioquia)	5.000	5.500	5.250	+							
Medellín, Central Mayorista de Antioquia	4.800	6.300	5.706	++							
Rionegro (Antioquia)	4.800	5.500	5.133	++							
San Gil (Santander)	8.500	9.000	8.917	+							
San Vicente Ferrer (Antioquia)	5.500	6.000	5.750	++							
Sonsón (Antioquia)	4.500	5.000	4.750	++							
Tibasosa (Boyacá), Coomproriente	7.000	8.000	7.600	+							
Tunja, Complejo de Servicios del Sur	6.000	7.000	6.458	+							
<b>Aguacate papelillo</b>											
Arauca (Arauca)	11.500	12.000	11.750	+							
Armenia, Mercar	8.500	9.500	9.000	++							
Armenia, Retiro	7.800	8.700	8.144	++							
Barranquilla, Barranquillita	11.900	12.200	12.022	-							
Bogotá, D.C., Corabastos	12.000	14.000	12.656	+							
Bucaramanga, Centroabastos	10.000	11.000	10.500	-							
Buenaventura (Valle del Cauca)	11.500	12.000	11.733	+							
Cali, Cavasa	11.000	11.500	11.198	+							
Cali, Santa Elena	11.000	12.000	11.375	+							
Cartagena, Bazurto	12.000	13.000	12.875	+							
Cartago (Valle del Cauca)	10.000	11.000	10.608	+							
Chiquinquirá (Boyacá)	8.500	10.000	9.325	+							
Duitama (Boyacá), Mercaplaza	11.000	12.000	11.667	+							
Florencia (Caquetá)	8.000	9.000	8.667	-							

## PRECIOS MAYORISTAS

**Cuadro 3.** Mercados mayoristas. Precios de venta de frutas frescas (continuación)  
2 al 8 de mayo de 2026

Productos y mercados	Pesos por kilogramo				Tendencia	Productos y mercados	Pesos por kilogramo				Tendencia
	Mínimo	Máximo	Medio				Mínimo	Máximo	Medio		
<b>Banano criollo (continuación)</b>						<b>Ciruela roja</b>					
Ibagué, Plaza La 21	2.000	2.400	2.089		+	Bogotá, D.C., Corabastos	5.200	6.000	5.658		+
Ipiales (Nariño), Ipiales somos todos	1.037	1.111	1.074		=	Bucaramanga, Centroabastos	2.800	5.600	4.356		+++
La Ceja (Antioquia)	1.200	1.500	1.283		-	Cúcuta, Cenabastos	4.000	4.500	4.146		-
Manizales, Centro Galerías	1.700	1.750	1.713		+	Medellín, Central Mayorista de Antioquia	5.400	6.000	5.688		-
Medellín, Central Mayorista de Antioquia	1.200	1.600	1.421		-	Neiva, Surabastos	6.000	7.000	6.567		+
Medellín, Plaza Minorista "José María Villa"	1.600	1.800	1.688		-	Pamplona (Norte de Santander)	3.500	4.000	3.750		+
Neiva, Surabastos	2.000	2.600	2.367		-	Tibasosa (Boyacá), Coomproriente	4.400	5.400	4.925		+
Palmira (Valle del Cauca)	2.000	2.200	2.125		+	Tunja, Complejo de Servicios del Sur	4.800	6.000	5.500		++
Pamplona (Norte de Santander)	3.300	3.300	3.300		+	Villavicencio, CAV	5.600	6.000	5.783		+
Pereira, La 41-Impala	1.800	2.200	1.967		+						
Pereira, Mercasa	1.600	2.200	1.917		+	<b>Coco</b>					
Popayán, Plaza de mercado del barrio Bolívar	2.300	2.400	2.325		+	Armenia, Mercar	4.333	4.333	4.333		=
Rionegro (Antioquia)	1.600	2.000	1.817		+	Barranquilla, Barranquillita	4.000	4.500	4.189		-
San Gil (Santander)	720	800	787		=	Bogotá, D.C., Corabastos	5.833	6.667	6.059		-
Santa Bárbara (Antioquia)	800	1.000	950		-	Cali, Cavasa	4.545	4.848	4.697		+
Santa Marta (Magdalena)	1.235	1.412	1.347		++	Cali, Santa Elena	3.889	4.167	4.028		+
Socorro (Santander)	600	680	627		+	Cartagena, Bazaruto	4.200	4.760	4.363		+
Sonsón (Antioquia)	800	1.000	900		=	Cartago (Valle del Cauca)	4.667	5.000	4.878		+
Tibasosa (Boyacá), Coomproriente	2.250	2.350	2.263		+	Manizales, Centro Galerías	7.742	7.742	7.742		=
Tuluá (Valle del Cauca)	1.800	2.000	1.917		+	Medellín, Central Mayorista de Antioquia	6.346	7.692	6.955		+
Tunja, Complejo de Servicios del Sur	2.000	2.250	2.192		-	Montería, Mercado del Sur	5.600	5.800	5.667		=
Valledupar, Mercabastos	1.417	1.875	1.581		-	Palmira (Valle del Cauca)	4.167	4.722	4.398		n.d.
Villavicencio, CAV	3.200	4.000	3.500		+	Pereira, Mercasa	4.667	5.067	4.800		-
						Sincelejo, Nuevo Mercado	5.714	5.714	5.714		=
						Valledupar, Mercado Nuevo	9.000	9.000	9.000		=
<b>Banano Urabá</b>						<b>Curuba</b>					
Arauca (Arauca)	3.278	3.333	3.306		=	Armenia, Mercar	2.500	3.000	2.667		-
Barranquilla, Barranquillita	1.920	2.100	1.980		++	Bogotá, D.C., Corabastos	3.182	3.636	3.461		-
Bogotá, D.C., Corabastos	2.000	2.250	2.126		+	Buenaventura (Valle del Cauca)	4.000	4.500	4.300		+
Bucaramanga, Centroabastos	2.250	2.400	2.306		-	Cali, Cavasa	3.500	4.000	3.708		+
Chiquinquirá (Boyacá)	2.300	2.450	2.375		-	Cartago (Valle del Cauca)	4.600	5.000	4.817		++
Duitama (Boyacá), Mercaplaza	2.400	2.500	2.467		=	Chiquinquirá (Boyacá)	1.909	2.045	1.989		n.d.
Medellín, Plaza Minorista "José María Villa"	1.700	1.900	1.767		-	Cúcuta, Cenabastos	2.500	3.000	2.896		-
Montería, Mercado del Sur	2.100	2.400	2.250		-	Ipiales (Nariño), Ipiales somos todos	2.083	2.333	2.208		+
Sincelejo, Nuevo Mercado	2.400	2.400	2.400		+	Medellín, Central Mayorista de Antioquia	3.000	3.500	3.338		-
Tibasosa (Boyacá), Coomproriente	2.350	2.400	2.394		+	Neiva, Surabastos	2.400	2.800	2.633		+
Tunja, Complejo de Servicios del Sur	2.250	2.400	2.271		-	Pamplona (Norte de Santander)	1.250	1.250	1.250		=
Villavicencio, CAV	1.520	1.600	1.580		+	San Gil (Santander)	3.000	3.200	3.090		+
Yopal (Casare)	3.056	3.111	3.083		=	Sonsón (Antioquia)	2.000	2.000	2.000		++
						Tibasosa (Boyacá), Coomproriente	2.727	3.409	2.983		++
						Tunja, Complejo de Servicios del Sur	3.182	3.636	3.321		+
						Villavicencio, CAV	2.800	3.400	3.150		+
<b>Borojó</b>						<b>Durazno nacional</b>					
Bogotá, D.C., Corabastos	5.000	6.000	5.688		-	Bogotá, D.C., Corabastos	6.000	7.000	6.698		=
Bucaramanga, Centroabastos	6.000	6.000	6.000		+	Bucaramanga, Centroabastos	4.200	4.500	4.464		+
Cúcuta, Cenabastos	7.000	8.000	7.833		-	Chiquinquirá (Boyacá)	4.545	5.000	4.820		+
Medellín, Central Mayorista de Antioquia	4.800	5.000	4.925		-	Cúcuta, Cenabastos	5.000	6.000	5.800		-
Pamplona (Norte de Santander)	8.000	8.000	8.000		=	Duitama (Boyacá), Mercaplaza	4.091	4.545	4.318		-
Villavicencio, CAV	6.500	8.000	7.200		+	Medellín, Central Mayorista de Antioquia	7.000	8.000	7.542		-
						San Gil (Santander)	8.000	9.000	8.283		-
<b>Breva</b>											
Medellín, Central Mayorista de Antioquia	3.500	4.000	3.817		-						
<b>Ciruela importada</b>											
Bogotá, D.C., Corabastos	12.222	15.556	13.461		-						
Cúcuta, Cenabastos	20.000	20.000	20.000		=						
Medellín, Central Mayorista de Antioquia	13.750	15.000	14.458		-						

**Cuadro 3.** Mercados mayoristas. Precios de venta de frutas frescas (continuación)  
2 al 8 de mayo de 2026

Productos y mercados	Pesos por kilogramo				Tendencia	Productos y mercados	Pesos por kilogramo				Tendencia
	Mínimo	Máximo	Medio				Mínimo	Máximo	Medio		
<b>Durazno nacional (continuación)</b>						<b>Granadilla (continuación)</b>					
Tibasosa (Boyacá), Coomproriente	5.455	6.818	5.909		+	Tibasosa (Boyacá), Coomproriente	8.000	8.667	8.125		+
Tunja, Complejo de Servicios del Sur	5.227	5.909	5.553		-	Tuluá (Valle del Cauca)	6.667	7.200	6.833		-
<b>Feijoa</b>						Tunja, Complejo de Servicios del Sur	7.000	8.000	7.398		-
Bogotá, D.C., Corabastos	5.000	7.000	6.083		+	Villavicencio, CAV	8.000	8.667	8.500		+
Duitama (Boyacá), Mercaplaza	3.182	3.182	3.182		-	Yopal (Casanare)	9.333	10.000	9.667		=
Tibasosa (Boyacá), Coomproriente	4.091	4.545	4.167		+	<b>Guanábana</b>					
Tunja, Complejo de Servicios del Sur	4.091	4.545	4.495		+	Bogotá, D.C., Corabastos	5.000	6.000	5.402		-
<b>Fresa</b>						Bucaramanga, Centroabastos	5.000	5.000	5.000		=
Armenia, Mercar	9.375	10.000	9.736		-	Cali, Cavasa	5.500	6.500	6.000		-
Bogotá, D.C., Corabastos	12.000	14.000	12.865		-	Cartago (Valle del Cauca)	5.800	6.500	6.050		-
Bucaramanga, Centroabastos	8.000	10.000	8.988		+	Chiquinquirá (Boyacá)	4.000	4.500	4.350		-
Cali, Cavasa	7.000	7.000	7.000		-	Cúcuta, Cenabastos	7.000	7.500	7.198		+
Cali, Santa Elena	7.000	8.000	7.625		+	Duitama (Boyacá), Mercaplaza	6.000	6.500	6.250		+
Cartago (Valle del Cauca)	7.600	8.000	7.867		-	Ibagué, Plaza La 21	5.000	5.500	5.056		-
Cúcuta, Cenabastos	11.000	14.000	12.146		-	Manizales, Centro Galerías	5.000	5.000	5.000		=
Duitama (Boyacá), Mercaplaza	11.000	12.000	11.333		=	Medellín, Central Mayorista de Antioquia	4.800	5.500	5.133		-
Manizales, Centro Galerías	17.600	18.400	18.000		+	Medellín, Plaza Minorista "José María Villa"	5.000	5.600	5.283		-
Medellín, Central Mayorista de Antioquia	12.000	13.000	12.700		+	Pamplona (Norte de Santander)	6.500	6.500	6.500		=
Medellín, Plaza Minorista "José María Villa"	11.000	11.500	11.167		+	Pasto, El Potrerillo	6.500	7.000	6.750		+
Montería, Mercado del Sur	7.000	8.000	7.500		=	Pereira, La 41-Impala	5.800	6.600	6.117		+
Neiva, Surabastos	8.750	11.250	10.313		-	Pereira, Mercasa	5.500	7.000	6.200		-
Pasto, El Potrerillo	9.000	10.000	9.750		=	Popayán, Plaza de mercado del barrio Bolívar	6.000	6.400	6.250		+
Pereira, Mercasa	8.000	8.000	8.000		=	San Gil (Santander)	6.000	6.500	6.208		+
San Gil (Santander)	12.667	14.000	13.211		-	Santa Bárbara (Antioquia)	2.500	4.600	3.650		-
Sincelejo, Nuevo Mercado	9.000	9.000	9.000		-	Tibasosa (Boyacá), Coomproriente	5.000	6.000	5.188		+
Tibasosa (Boyacá), Coomproriente	12.000	12.000	12.000		=	Tuluá (Valle del Cauca)	5.800	6.200	6.033		-
Tunja, Complejo de Servicios del Sur	10.667	12.667	11.593		-	Tunja, Complejo de Servicios del Sur	4.800	5.000	4.978		-
Villavicencio, CAV	9.375	10.625	9.844		=	Villavicencio, CAV	7.000	8.000	7.308		-
Yopal (Casanare)	9.375	10.000	9.688		=	<b>Guayaba agria</b>					
<b>Granadilla</b>						Armenia, Mercar	5.000	5.200	5.067		=
Arauca (Arauca)	8.571	9.286	9.107		+	Cartago (Valle del Cauca)	4.200	4.700	4.475		-
Armenia, Mercar	8.000	8.667	8.148		-	Manizales, Centro Galerías	6.000	6.000	6.000		=
Bogotá, D.C., Corabastos	8.000	9.333	8.590		+	Montería, Mercado del Sur	4.400	4.800	4.533		++
Bucaramanga, Centroabastos	8.929	10.357	9.566		+	Pereira, La 41-Impala	5.500	6.200	5.900		+
Cali, Cavasa	7.000	7.333	7.250		-	Pereira, Mercasa	5.200	6.500	5.875		+
Cali, Santa Elena	6.667	7.333	6.778		=	Sincelejo, Nuevo Mercado	5.200	6.000	5.600		+
Cartago (Valle del Cauca)	7.333	7.667	7.483		-	<b>Guayaba Atlántico</b>					
Chiquinquirá (Boyacá)	5.667	6.667	6.256		-	Barranquilla, Barranquillita	2.800	3.000	2.929		++
Cúcuta, Cenabastos	7.857	8.571	8.333		+	<b>Guayaba común</b>					
Duitama (Boyacá), Mercaplaza	6.667	8.000	7.556		-	Barranquilla, Barranquillita	3.120	3.440	3.329		++
Florencia (Caquetá)	8.333	8.667	8.489		-	Cartagena, Bazurto	3.400	3.800	3.644		-
Ibagué, Plaza La 21	6.333	6.667	6.611		+++	Cúcuta, Cenabastos	3.333	3.667	3.528		+
Manizales, Centro Galerías	7.200	8.800	8.000		+	Montería, Mercado del Sur	4.000	4.800	4.400		+
Medellín, Central Mayorista de Antioquia	4.615	5.769	5.417		+	Sincelejo, Nuevo Mercado	4.000	4.200	4.044		-
Neiva, Surabastos	6.000	6.667	6.333		+	Valledupar, Mercabastos	3.600	4.000	3.822		-
Palmira (Valle del Cauca)	7.000	7.667	7.278		+	<b>Guayaba manzana</b>					
Pereira, Mercasa	7.667	8.667	8.208		-	Cartago (Valle del Cauca)	4.000	4.400	4.167		-
Popayán, Plaza de mercado del barrio Bolívar	6.667	7.000	6.861		+	Manizales, Centro Galerías	4.800	5.200	5.000		=
San Gil (Santander)	9.286	10.000	9.613		-						

## PRECIOS MAYORISTAS

**Cuadro 3.** Mercados mayoristas. Precios de venta de frutas frescas (continuación)  
2 al 8 de mayo de 2026

Productos y mercados	Pesos por kilogramo				Tendencia	Productos y mercados	Pesos por kilogramo				Tendencia
	Mínimo	Máximo	Medio				Mínimo	Máximo	Medio		
<b>Guayaba manzana (continuación)</b>						<b>Kiwi</b>					
Medellín, Central Mayorista de Antioquia	4.000	5.000	4.654		+	Bogotá, D.C., Corabastos	15.000	17.000	15.969		-
Rionegro (Antioquia)	4.500	5.200	4.858		-	Bucaramanga, Centroabastos	17.000	17.500	17.125		-
<b>Guayaba pera</b>						Cali, Cavasa	14.500	15.000	14.875		-
Arauca (Arauca)	3.636	4.091	3.909		+	Cali, Santa Elena	13.500	14.500	14.000		-
Armenia, Mercar	2.000	2.600	2.411		-	Chiquinquirá (Boyacá)	16.500	18.000	17.383		-
Barranquilla, Barranquillita	3.800	4.500	4.233		-	Cúcuta, Cenabastos	19.000	20.000	19.667		-
Barranquilla, Granabastos	4.200	6.200	4.989		++	Duitama (Boyacá), Mercaplaza	15.000	16.000	15.500		=
Bogotá, D.C., Corabastos	3.571	5.714	5.171		+++	Ibagué, Plaza La 21	15.000	16.000	15.222		+
Bucaramanga, Centroabastos	2.400	2.800	2.650		-	Manizales, Centro Galerías	15.800	16.200	16.000		+
Buenaventura (Valle del Cauca)	3.000	3.500	3.283		-	Medellín, Central Mayorista de Antioquia	14.500	16.000	15.396		-
Cali, Cavasa	2.500	3.000	2.767		-	Neiva, Surabastos	16.200	18.500	17.163		-
Cali, Santa Elena	2.500	2.800	2.688		-	Pamplona (Norte de Santander)	20.000	20.000	20.000		=
Cartagena, Bazurto	3.800	4.200	4.050		-	Pereira, Mercasa	15.000	16.000	15.667		=
Cartago (Valle del Cauca)	2.600	3.200	2.933		-	Popayán, Plaza de mercado del barrio Bolívar	15.000	15.500	15.150		-
Chiquinquirá (Boyacá)	1.818	2.000	1.932		-	San Gil (Santander)	18.000	20.000	19.625		-
Cúcuta, Cenabastos	5.455	5.455	5.455		n.d.	Tibasosa (Boyacá), Coomproriente	16.000	18.000	16.375		-
Duitama (Boyacá), Mercaplaza	3.182	3.409	3.258		+	Tuluá (Valle del Cauca)	16.000	16.300	16.150		-
Florencia (Cauquetá)	5.000	5.200	5.133		=	Tunja, Complejo de Servicios del Sur	14.800	17.000	16.144		+
Ipiales (Nariño), Ipiales somos todos	2.800	3.000	2.875		+	Villavicencio, CAV	15.000	17.000	15.917		-
La Ceja (Antioquia)	3.500	4.000	3.733		-	<b>Limón común</b>					
Manizales, Centro Galerías	4.000	4.000	4.000		+++	Armenia, Mercar	4.000	4.000	4.000		++
Medellín, Central Mayorista de Antioquia	2.800	3.500	3.225		-	Bogotá, D.C., Corabastos	2.000	2.286	2.115		-
Medellín, Plaza Minorista "José María Villa"	3.400	3.700	3.496		-	Bucaramanga, Centroabastos	3.000	3.600	3.286		++
Neiva, Surabastos	2.500	4.000	3.442		=	Cali, Cavasa	4.167	4.667	4.417		-
Palmira (Valle del Cauca)	3.000	3.000	3.000		+	Cali, Santa Elena	4.500	4.667	4.583		+
Pamplona (Norte de Santander)	4.091	4.091	4.091		-	Cartagena, Bazurto	3.571	4.143	3.893		-
Pasto, El Potrerillo	1.900	2.750	2.275		+++	Cartago (Valle del Cauca)	3.200	3.500	3.325		-
Pereira, La 41-Impala	2.600	3.000	2.850		-	Cúcuta, Cenabastos	4.500	5.500	4.979		-
Pereira, Mercasa	2.600	3.200	2.858		-	Cúcuta, La Nueva Sexta	5.000	6.000	5.292		-
Popayán, Plaza de mercado del barrio Bolívar	2.750	3.000	2.931		-	Florencia (Cauquetá)	3.040	3.200	3.147		-
Rionegro (Antioquia)	3.800	4.000	3.908		+	Ibagué, Plaza La 21	2.143	2.571	2.317		-
San Gil (Santander)	2.800	3.000	2.833		-	Medellín, Central Mayorista de Antioquia	2.571	3.571	2.829		-
Tibasosa (Boyacá), Coomproriente	2.727	3.182	3.068		-	Medellín, Plaza Minorista "José María Villa"	3.143	3.714	3.438		-
Tuluá (Valle del Cauca)	2.300	2.600	2.442		-	Montería, Mercado del Sur	3.143	3.429	3.357		-
Tunja, Complejo de Servicios del Sur	2.500	2.955	2.729		-	Neiva, Surabastos	2.400	2.800	2.707		-
Túquerres (Nariño)	2.667	3.200	2.906		+	Pamplona (Norte de Santander)	5.000	6.000	5.500		-
Villavicencio, CAV	2.708	3.542	3.177		-	Pereira, La 41-Impala	5.000	5.200	5.100		+
<b>Guayaba pera valluna</b>						Pereira, Mercasa	4.500	5.000	4.675		-
Medellín, Central Mayorista de Antioquia	3.700	4.200	3.992		+	San Gil (Santander)	3.400	3.680	3.527		-
<b>Gulupa</b>						Sincelejo, Nuevo Mercado	3.143	3.714	3.583		-
Bogotá, D.C., Corabastos	4.583	5.417	5.043		++	Socorro (Santander)	3.200	3.800	3.550		+++
Ibagué, Plaza La 21	4.400	4.800	4.667		+	Valledupar, Mercabastos	3.744	4.405	4.222		-
Medellín, Central Mayorista de Antioquia	3.500	4.500	4.083		-	Valledupar, Mercado Nuevo	3.000	4.000	3.622		-
Neiva, Surabastos	3.600	4.800	4.067		+	Villavicencio, CAV	2.800	3.200	2.917		+
Sonsón (Antioquia)	2.000	2.500	2.250		+	<b>Limón común valluno</b>					
<b>Higo</b>						Buenaventura (Valle del Cauca)	5.000	5.500	5.317		-
Bogotá, D.C., Corabastos	9.000	10.000	9.792		-	Palmira (Valle del Cauca)	5.000	5.417	5.104		-
Medellín, Central Mayorista de Antioquia	8.000	9.000	8.250		+	Tuluá (Valle del Cauca)	4.500	4.667	4.575		-
Sonsón (Antioquia)	5.000	5.000	5.000		-						

**Cuadro 3.** Mercados mayoristas. Precios de venta de frutas frescas (continuación)  
2 al 8 de mayo de 2026

Productos y mercados	Pesos por kilogramo				Tendencia	Productos y mercados	Pesos por kilogramo				Tendencia
	Mínimo	Máximo	Medio				Mínimo	Máximo	Medio		
<b>Limón mandarino</b>						<b>Lulo (continuación)</b>					
Armenia, Mercar	1.400	1.800	1.589	-		Cartagena, Bazurto	6.800	7.500	7.233	+	
Armenia, Retiro	1.600	2.000	1.856	+		Cartago (Valle del Cauca)	5.600	6.200	5.933	+	
La Ceja (Antioquia)	2.000	2.800	2.375	+		Chiquinquirá (Boyacá)	4.200	4.600	4.433	+	
Medellín, Central Mayorista de Antioquia	2.000	3.000	2.442	-		Cúcuta, Cenabastos	6.500	7.500	7.271	+	
Medellín, Plaza Minorista "José María Villa"	2.500	3.000	2.669	-		Duitama (Boyacá), Mercaplaza	5.217	5.652	5.435	-	
Peñol (Antioquia)	1.800	2.200	1.967	-		Florencia (Caquetá)	6.200	6.320	6.253	+	
Pereira, La 41-Impala	2.900	3.000	2.967	+		Ibagué, Plaza La 21	4.800	6.400	5.319	+	
Pereira, Mercasa	2.400	3.300	2.833	-		Manizales, Centro Galerías	5.400	6.300	5.750	+	
Santa Bárbara (Antioquia)	1.800	3.000	2.288	++		Medellín, Central Mayorista de Antioquia	5.000	6.000	5.567	++	
Villavicencio, CAV	2.400	2.800	2.567	++		Medellín, Plaza Minorista "José María Villa"	5.000	6.200	5.615	++	
Yopal (Casanare)	3.500	4.000	3.750	=		Montería, Mercado del Sur	6.000	6.500	6.278	+	
						Neiva, Surabastos	4.400	5.200	4.883	+	
<b>Limón Tahití</b>						Palmira (Valle del Cauca)	5.400	5.700	5.525	+	
Armenia, Mercar	1.500	1.600	1.533	-		Pamplona (Norte de Santander)	4.000	4.000	4.000	-	
Barranquilla, Barranquillita	3.542	4.458	3.898	-		Pasto, El Potrerillo	3.043	3.913	3.686	-	
Barranquilla, Granabastos	3.750	3.833	3.778	-		Pereira, La 41-Impala	5.000	5.600	5.417	+	
Bogotá, D.C., Corabastos	2.286	3.429	2.863	++		Pereira, Mercasa	5.300	6.500	5.829	+	
Bucaramanga, Centroabastos	2.600	3.200	2.850	++		Popayán, Plaza de mercado del barrio Bolívar	5.200	5.400	5.295	+	
Cali, Cavasa	2.800	3.200	3.004	-		San Gil (Santander)	5.600	5.800	5.667	-	
Cali, Santa Elena	3.000	3.600	3.313	-		Santa Marta (Magdalena)	6.400	6.500	6.475	-	
Cartagena, Bazurto	4.318	5.000	4.591	+		Sincelejo, Nuevo Mercado	5.500	6.500	6.006	+	
Cartago (Valle del Cauca)	3.200	3.500	3.375	-		Socorro (Santander)	5.600	5.600	5.600	-	
Chiquinquirá (Boyacá)	4.545	5.227	5.009	n.d.		Tibasosa (Boyacá), Coomproriente	5.652	6.087	5.734	+	
Cúcuta, Cenabastos	4.091	4.545	4.432	-		Tuluá (Valle del Cauca)	5.500	6.500	5.900	-	
Florencia (Caquetá)	3.360	3.520	3.467	+++		Tunja, Complejo de Servicios del Sur	4.720	5.200	5.010	-	
Ibagué, Plaza La 21	2.571	2.857	2.667	-		Valledupar, Mercabastos	6.000	6.400	6.122	+	
Manizales, Centro Galerías	1.800	2.000	1.917	-		Villavicencio, CAV	5.800	6.400	6.083	+	
Medellín, Central Mayorista de Antioquia	3.000	3.700	3.408	-		Yopal (Casanare)	7.250	7.500	7.375	+	
Medellín, Plaza Minorista "José María Villa"	3.000	3.600	3.283	-							
Neiva, Surabastos	3.600	4.000	3.733	-		<b>Mandarina Arrayana</b>					
Palmira (Valle del Cauca)	3.500	4.000	3.650	-		Bogotá, D.C., Corabastos	4.545	5.455	4.754	++	
Pamplona (Norte de Santander)	3.333	4.167	3.750	-		Buenaventura (Valle del Cauca)	5.000	5.500	5.267	-	
Pasto, El Potrerillo	2.571	3.143	2.881	-		Cali, Cavasa	4.300	4.500	4.450	-	
Pereira, La 41-Impala	2.600	3.000	2.867	-		Cali, Santa Elena	4.500	5.000	4.917	-	
Pereira, Mercasa	2.500	3.200	2.850	-		Chiquinquirá (Boyacá)	3.636	3.864	3.750	++	
Rionegro (Antioquia)	3.200	4.000	3.617	-		Florencia (Caquetá)	2.680	2.800	2.760	-	
San Gil (Santander)	1.800	2.000	1.940	-		Neiva, Surabastos	3.636	4.091	3.826	-	
Santa Bárbara (Antioquia)	2.300	2.700	2.525	-		Popayán, Plaza de mercado del barrio Bolívar	3.400	3.600	3.460	-	
Tibasosa (Boyacá), Coomproriente	2.636	3.182	2.858	-		Tibasosa (Boyacá), Coomproriente	3.636	4.545	4.006	-	
Tuluá (Valle del Cauca)	3.200	3.500	3.350	-		Tunja, Complejo de Servicios del Sur	3.636	3.636	3.636	++	
Tunja, Complejo de Servicios del Sur	2.955	3.636	3.333	+++		Villavicencio, CAV	2.800	3.200	3.050	+	
Villavicencio, CAV	2.400	3.000	2.700	++		Yopal (Casanare)	3.864	4.091	3.977	=	
Yopal (Casanare)	4.091	5.000	4.545	=							
<b>Lulo</b>						<b>Mandarina común</b>					
Arauca (Arauca)	6.500	7.000	6.750	-		Arauca (Arauca)	3.182	3.864	3.523	-	
Armenia, Mercar	5.000	5.000	5.000	=		Bucaramanga, Centroabastos	3.261	3.478	3.370	-	
Barranquilla, Barranquillita	7.000	7.600	7.222	+		Cartagena, Bazurto	6.818	7.273	7.115	++	
Barranquilla, Granabastos	7.000	7.700	7.467	+		Cúcuta, Cenabastos	4.400	5.400	4.910	-	
Bogotá, D.C., Corabastos	5.600	6.400	5.988	+		Ipiales (Nariño), Ipiales somos todos	2.320	2.600	2.460	n.d.	
Bucaramanga, Centroabastos	6.000	6.000	6.000	+		Pamplona (Norte de Santander)	5.200	5.400	5.300	=	
Buenaventura (Valle del Cauca)	6.700	7.000	6.883	+		Santa Bárbara (Antioquia)	2.000	2.300	2.150	n.d.	
Cali, Cavasa	6.000	6.300	6.125	+							
Cali, Santa Elena	6.000	6.200	6.075	++							

**Cuadro 3.** Mercados mayoristas. Precios de venta de frutas frescas (continuación)  
2 al 8 de mayo de 2026

Productos y mercados	Pesos por kilogramo				Tendencia	Productos y mercados	Pesos por kilogramo				Tendencia
	Mínimo	Máximo	Medio				Mínimo	Máximo	Medio		
<b>Mandarina común (continuación)</b>						<b>Mango Tommy (continuación)</b>					
Tibasosa (Boyacá), Coomproriente	5.455	6.364	5.909	-		Medellín, Plaza Minorista "José María Villa"	2.500	5.000	4.008	+++	
Valledupar, Mercabastos	5.600	6.000	5.800	n.d.		Neiva, Surabastos	3.200	5.200	4.208	+++	
<b>Mandarina Oneco</b>						Palmira (Valle del Cauca)	4.000	4.600	4.300	+	
Armenia, Mercar	2.000	2.500	2.167	+		Pasto, El Potrerillo	3.200	3.400	3.325	++	
Armenia, Retiro	2.400	2.500	2.467	+++		Pereira, La 41-Impala	4.400	4.800	4.600	+	
Cali, Cavasa	4.500	4.500	4.500	-		Pereira, Mercasa	4.200	5.400	4.867	+++	
Cali, Santa Elena	4.500	5.000	4.917	-		Popayán, Plaza de mercado del barrio Bolívar	3.400	4.400	3.915	++	
Cartago (Valle del Cauca)	3.800	4.200	4.017	-		Rionegro (Antioquia)	3.200	3.800	3.550	+	
Manizales, Centro Galerías	2.900	3.700	3.250	-		San Gil (Santander)	3.400	3.600	3.500	-	
Medellín, Central Mayorista de Antioquia	6.500	9.000	7.583	+		Socorro (Santander)	3.000	3.120	3.080	-	
Montería, Mercado del Sur	5.000	6.000	5.453	-		Tibasosa (Boyacá), Coomproriente	2.500	4.286	3.348	++	
Pereira, La 41-Impala	4.600	6.000	5.225	-		Tuluá (Valle del Cauca)	3.200	3.600	3.447	-	
Pereira, Mercasa	3.000	5.000	4.083	-		Tunja, Complejo de Servicios del Sur	2.857	3.393	3.110	+++	
Santa Bárbara (Antioquia)	4.500	5.000	4.825	-		Villavicencio, CAV	4.000	5.600	4.877	++	
						Yopal (Casanare)	2.400	2.400	2.400	-	
<b>Mango común</b>						<b>Mango Yulima</b>					
Cali, Santa Elena	2.600	2.800	2.733	+		Florencia (Cauquetá)	3.280	3.400	3.360	=	
<b>Mango de azúcar</b>						Medellín, Plaza Minorista "José María Villa"	2.700	3.600	3.150	n.d.	
Barranquilla, Barranquillita	2.960	5.600	3.822	-		Pereira, La 41-Impala	2.800	3.200	3.100	-	
Bogotá, D.C., Corabastos	2.917	3.750	3.303	+		Pereira, Mercasa	3.200	3.600	3.267	++	
Bucaramanga, Centroabastos	2.400	2.800	2.514	-		Tibasosa (Boyacá), Coomproriente	2.500	3.214	2.768	++	
Chiquinquirá (Boyacá)	2.720	3.080	2.872	+		<b>Manzana nacional</b>					
Duitama (Boyacá), Mercaplaza	3.200	3.200	3.200	=		Bogotá, D.C., Corabastos	5.000	6.000	5.422	+	
Medellín, Central Mayorista de Antioquia	2.500	3.600	3.287	+++		Duitama (Boyacá), Mercaplaza	4.091	4.545	4.242	+	
Medellín, Plaza Minorista "José María Villa"	2.000	3.200	2.777	++		Medellín, Central Mayorista de Antioquia	5.500	7.000	6.097	-	
Tibasosa (Boyacá), Coomproriente	3.200	3.600	3.300	+		Tibasosa (Boyacá), Coomproriente	4.318	4.545	4.517	++	
Tunja, Complejo de Servicios del Sur	2.600	2.800	2.672	-		Tunja, Complejo de Servicios del Sur	4.318	5.000	4.545	+	
<b>Mango manzano</b>						<b>Manzana roja importada</b>					
Armenia, Mercar	2.333	2.500	2.372	-		Arauca (Arauca)	8.000	9.150	8.413	-	
Florencia (Cauquetá)	2.800	2.800	2.800	-		Armenia, Mercar	7.368	7.632	7.456	=	
Pereira, La 41-Impala	3.600	4.000	3.800	=		Bogotá, D.C., Corabastos	8.947	10.000	9.331	-	
Pereira, Mercasa	3.600	3.800	3.633	+		Bucaramanga, Centroabastos	8.500	9.500	8.866	-	
Tunja, Complejo de Servicios del Sur	1.964	2.321	2.149	+		Buenaventura (Valle del Cauca)	10.000	10.263	10.123	+	
<b>Mango Tommy</b>						Cali, Cavasa	9.474	9.737	9.583	+	
Armenia, Mercar	2.333	2.500	2.372	-		Cali, Santa Elena	8.158	8.947	8.509	-	
Barranquilla, Barranquillita	3.120	3.280	3.196	+		Cartagena, Bazurto	8.684	9.474	9.152	-	
Bogotá, D.C., Corabastos	4.167	6.250	5.230	+++		Cartago (Valle del Cauca)	8.947	9.316	9.118	-	
Bucaramanga, Centroabastos	2.400	4.400	3.543	+++		Cúcuta, Cenabastos	9.000	9.500	9.167	-	
Cali, Cavasa	3.600	4.000	3.842	++		Duitama (Boyacá), Mercaplaza	8.421	8.684	8.596	-	
Cali, Santa Elena	3.400	4.800	4.025	++		Florencia (Cauquetá)	9.789	9.895	9.842	-	
Cartago (Valle del Cauca)	3.750	4.333	4.028	+		Manizales, Centro Galerías	9.737	10.105	9.868	-	
Chiquinquirá (Boyacá)	3.036	4.643	3.772	+++		Medellín, Central Mayorista de Antioquia	8.158	8.947	8.476	-	
Cúcuta, Cenabastos	3.200	4.000	3.767	+		Montería, Mercado del Sur	9.474	10.000	9.649	-	
Duitama (Boyacá), Mercaplaza	3.214	3.571	3.393	++		Neiva, Surabastos	9.737	11.316	10.289	-	
Ibagué, Plaza La 21	3.200	3.400	3.333	++		Palmira (Valle del Cauca)	8.947	8.947	8.947	-	
La Ceja (Antioquia)	4.400	5.000	4.733	+++		Pamplona (Norte de Santander)	10.000	10.000	10.000	++	
Manizales, Centro Galerías	3.920	4.600	4.200	+		Pereira, Mercasa	8.684	9.474	9.035	=	
Medellín, Central Mayorista de Antioquia	2.500	5.000	3.996	+++		Popayán, Plaza de mercado del barrio Bolívar	6.842	7.105	7.053	+	

**Cuadro 3.** Mercados mayoristas. Precios de venta de frutas frescas (continuación)  
2 al 8 de mayo de 2026

Productos y mercados	Pesos por kilogramo				Tendencia	Productos y mercados	Pesos por kilogramo				Tendencia
	Mínimo	Máximo	Medio				Mínimo	Máximo	Medio		
<b>Manzana roja importada (continuación)</b>						<b>Manzana verde importada (continuación)</b>					
Rionegro (Antioquia)	8.421	9.316	8.864	-		Chiquinquirá (Boyacá)	8.684	9.211	8.947	-	
San Gil (Santander)	9.000	9.500	9.229	-		Cúcuta, Cenabastos	9.500	10.000	9.771	-	
Sincedejo, Nuevo Mercado	8.500	8.500	8.500	-		Duitama (Boyacá), Mercaplaza	9.474	9.737	9.561	-	
Tibasosa (Boyacá), Coomproriente	8.421	9.211	8.651	=		Florencia (Caquetá)	9.211	9.263	9.237	+	
Tuluá (Valle del Cauca)	9.368	9.474	9.447	-		Ibagué, Plaza La 21	7.895	8.947	8.480	-	
Tunja, Complejo de Servicios del Sur	8.421	8.684	8.553	-		Manizales, Centro Galerías	9.211	9.474	9.342	-	
Túquerres (Nariño)	7.632	8.158	7.829	+		Medellín, Central Mayorista de Antioquia	7.895	8.684	8.355	-	
Valledupar, Mercado Nuevo	9.474	9.474	9.474	=		Montería, Mercado del Sur	10.000	10.526	10.351	-	
Villavicencio, CAV	8.684	10.000	9.189	-		Neiva, Surabastos	9.211	11.053	9.967	-	
Yopal (Casanare)	10.000	10.000	10.000	=		Palmira (Valle del Cauca)	8.158	8.421	8.355	-	
<b>Manzana royal gala importada</b>						Pamplona (Norte de Santander)	10.000	10.000	10.000	=	
Arauca (Arauca)	9.000	9.667	9.417	-		Pasto, El Potrerillo	7.368	7.895	7.610	+	
Armenia, Mercar	7.632	7.895	7.807	=		Pereira, Mercasa	9.474	10.000	9.649	-	
Bogotá, D.C., Corabastos	7.368	7.895	7.604	-		Popayán, Plaza de mercado del barrio Bolívar	7.895	8.158	7.993	-	
Bucaramanga, Centroabastos	7.500	8.000	7.634	-		Rionegro (Antioquia)	8.421	9.474	8.930	-	
Cali, Cavasa	7.105	7.632	7.357	-		San Gil (Santander)	9.500	10.500	9.969	-	
Cali, Santa Elena	6.842	7.368	7.018	-		Sincedejo, Nuevo Mercado	8.500	9.000	8.833	+	
Cartago (Valle del Cauca)	8.158	8.579	8.368	-		Tibasosa (Boyacá), Coomproriente	9.211	10.000	9.474	+	
Chiquinquirá (Boyacá)	7.895	8.421	8.202	-		Tuluá (Valle del Cauca)	9.474	9.789	9.684	-	
Cúcuta, Cenabastos	8.250	8.750	8.500	+		Tunja, Complejo de Servicios del Sur	8.947	10.000	9.539	-	
Duitama (Boyacá), Mercaplaza	7.368	7.632	7.456	-		Túquerres (Nariño)	7.105	7.632	7.467	+	
Florencia (Caquetá)	8.000	8.105	8.053	+		Valledupar, Mercado Nuevo	9.474	9.474	9.474	=	
Ibagué, Plaza La 21	7.368	7.895	7.456	+		Villavicencio, CAV	8.421	9.737	9.145	-	
Manizales, Centro Galerías	7.632	7.632	7.632	-		Yopal (Casanare)	10.526	10.526	10.526	=	
Medellín, Central Mayorista de Antioquia	6.842	7.368	7.127	+		<b>Maracuyá</b>					
Montería, Mercado del Sur	8.421	8.947	8.750	-		Arauca (Arauca)	5.000	5.300	5.150	+	
Neiva, Surabastos	7.474	8.684	8.059	-		Armenia, Mercar	3.400	4.200	3.733	-	
Palmira (Valle del Cauca)	7.368	7.632	7.434	-		Bogotá, D.C., Corabastos	4.500	7.500	5.746	+++	
Pamplona (Norte de Santander)	9.000	9.000	9.000	+		Bucaramanga, Centroabastos	4.000	4.800	4.350	+	
Pasto, El Potrerillo	6.316	6.842	6.579	=		Buenaventura (Valle del Cauca)	5.200	5.700	5.508	+	
Pereira, Mercasa	6.842	7.368	7.105	-		Cali, Cavasa	4.500	5.000	4.804	+	
Popayán, Plaza de mercado del barrio Bolívar	6.842	7.105	7.007	-		Cali, Santa Elena	4.300	5.000	4.650	+	
Rionegro (Antioquia)	7.368	7.895	7.588	-		Cartago (Valle del Cauca)	4.200	5.200	4.663	+	
San Gil (Santander)	8.500	9.000	8.667	-		Chiquinquirá (Boyacá)	4.500	5.500	5.088	+	
Tibasosa (Boyacá), Coomproriente	7.105	7.895	7.467	+		Cúcuta, Cenabastos	4.500	5.500	4.969	-	
Tuluá (Valle del Cauca)	8.000	8.211	8.132	-		Cúcuta, La Nueva Sexta	5.000	6.000	5.167	-	
Tunja, Complejo de Servicios del Sur	7.368	7.895	7.632	-		Duitama (Boyacá), Mercaplaza	4.500	5.000	4.833	=	
Túquerres (Nariño)	6.316	6.737	6.566	+		Ibagué, Plaza La 21	4.400	5.600	4.800	+	
Valledupar, Mercado Nuevo	8.000	8.000	8.000	=		Manizales, Centro Galerías	4.800	5.700	5.250	++	
Villavicencio, CAV	6.842	7.895	7.105	+		Palmira (Valle del Cauca)	4.500	5.000	4.688	+	
<b>Manzana verde importada</b>						Pamplona (Norte de Santander)	6.000	6.000	6.000	=	
Arauca (Arauca)	11.333	12.000	11.833	-		Pasto, El Potrerillo	3.667	4.333	4.083	+	
Armenia, Mercar	8.158	8.421	8.333	=		Pereira, La 41-Impala	4.100	4.500	4.317	-	
Bogotá, D.C., Corabastos	8.947	10.526	9.687	-		Pereira, Mercasa	4.500	5.500	4.890	+	
Bucaramanga, Centroabastos	8.750	9.000	8.893	-		Popayán, Plaza de mercado del barrio Bolívar	4.600	5.500	5.038	++	
Buenaventura (Valle del Cauca)	8.947	9.368	9.158	-		San Gil (Santander)	4.333	4.800	4.642	+++	
Cali, Cavasa	8.421	8.947	8.629	-		Tibasosa (Boyacá), Coomproriente	4.500	5.000	4.938	-	
Cali, Santa Elena	7.895	8.684	8.289	-		Tuluá (Valle del Cauca)	4.500	5.200	4.817	+	
Cartagena, Bazurto	8.684	9.474	9.064	-		Tunja, Complejo de Servicios del Sur	4.500	5.000	4.828	+	
Cartago (Valle del Cauca)	9.368	9.579	9.474	-		Túquerres (Nariño)	4.000	4.333	4.042	+	
						Villavicencio, CAV	4.000	6.700	5.117	+++	
						Yopal (Casanare)	5.000	5.500	5.250	++	

## PRECIOS MAYORISTAS

**Cuadro 3.** Mercados mayoristas. Precios de venta de frutas frescas (continuación)  
2 al 8 de mayo de 2026

Productos y mercados	Pesos por kilogramo				Tendencia	Productos y mercados	Pesos por kilogramo				Tendencia
	Mínimo	Máximo	Medio				Mínimo	Máximo	Medio		
<b>Maracuyá antioqueño</b>						<b>Mora de Castilla (continuación)</b>					
Barranquilla, Barranquillita	5.200	7.000	5.811		+	Cali, Santa Elena	6.400	6.800	6.600		-
Barranquilla, Granabastos	5.000	7.000	5.783		++	Cartagena, Bazurto	6.000	6.800	6.447		-
La Ceja (Antioquia)	4.700	6.500	5.625		+++	Cartago (Valle del Cauca)	6.400	7.000	6.667		-
Medellín, Central Mayorista de Antioquia	4.000	6.500	5.083		+++	Chiquinquirá (Boyacá)	4.000	4.500	4.267		-
Medellín, Plaza Minorista "José María Villa"	4.000	6.500	5.040		+++	Cúcuta, Cenabastos	5.000	8.000	5.920		-
Montería, Mercado del Sur	4.000	5.000	4.550		-	Duitama (Boyacá), Mercaplaza	6.000	6.000	6.000		=
Rionegro (Antioquia)	4.000	6.500	4.792		+	Ibagué, Plaza La 21	5.800	6.300	6.038		-
Santa Marta (Magdalena)	6.600	7.000	6.800		+	Ipiales (Nariño), Ipiales somos todos	4.000	4.750	4.469		-
Sincelejo, Nuevo Mercado	4.500	6.600	5.342		+++	Manizales, Centro Galerías	8.000	8.000	8.000		-
<b>Maracuyá huilense</b>						Medellín, Central Mayorista de Antioquia	4.500	5.600	5.020		-
Florencia (Caquetá)	4.500	4.600	4.533		-	Montería, Mercado del Sur	6.000	7.600	6.850		-
Neiva, Surabastos	3.840	5.200	4.543		++	Neiva, Surabastos	3.600	4.400	4.033		-
<b>Maracuyá santandereano</b>						Palmira (Valle del Cauca)	6.000	6.400	6.300		-
Valledupar, Mercabastos	4.667	5.333	5.000		+	Pamplona (Norte de Santander)	4.800	4.800	4.800		=
<b>Melón Cantalup</b>						Pasto, El Potrerillo	4.250	4.750	4.417		-
Arauca (Arauca)	5.000	5.500	5.250		+	Pereira, La 41-Impala	7.000	7.500	7.375		-
Armenia, Mercar	4.000	4.300	4.100		=	Pereira, Mercasa	6.000	7.000	6.500		+
Bogotá, D.C., Corabastos	1.500	2.500	1.953		-	Popayán, Plaza de mercado del barrio Bolívar	6.240	6.560	6.387		-
Bucaramanga, Centroabastos	3.000	3.500	3.117		-	San Gil (Santander)	6.000	6.800	6.425		+
Cali, Cavasa	3.300	3.500	3.438		-	Santa Marta (Magdalena)	7.200	7.840	7.408		+
Cali, Santa Elena	3.000	3.300	3.150		-	Sincelejo, Nuevo Mercado	6.250	7.600	7.035		-
Cartago (Valle del Cauca)	4.200	4.600	4.375		+	Socorro (Santander)	6.000	6.000	6.000		-
Chiquinquirá (Boyacá)	1.818	2.182	2.006		-	Tibasosa (Boyacá), Coomproriente	6.000	7.000	6.250		+
Cúcuta, Cenabastos	3.000	3.500	3.157		-	Tuluá (Valle del Cauca)	6.400	6.560	6.440		-
Duitama (Boyacá), Mercaplaza	2.273	2.500	2.348		-	Tunja, Complejo de Servicios del Sur	5.500	7.000	6.219		-
Ibagué, Plaza La 21	2.500	3.000	2.767		-	Valledupar, Mercabastos	6.000	7.000	6.222		-
Manizales, Centro Galerías	3.900	4.100	4.000		=	Villavicencio, CAV	6.000	7.000	6.567		-
Medellín, Central Mayorista de Antioquia	3.000	5.200	4.008		+++	Yopal (Casanare)	8.125	8.125	8.125		-
Neiva, Surabastos	2.000	3.000	2.808		-	<b>Naranja común</b>					
Pamplona (Norte de Santander)	4.000	4.000	4.000		+	Arauca (Arauca)	2.391	2.565	2.478		-
Pasto, El Potrerillo	3.400	4.000	3.742		-	Cartagena, Bazurto	1.760	1.800	1.787		=
Pereira, Mercasa	2.800	3.800	3.354		-	Chiquinquirá (Boyacá)	700	833	767		+
San Gil (Santander)	2.600	2.720	2.620		-	Cúcuta, Cenabastos	1.500	2.000	1.767		-
Socorro (Santander)	2.800	2.800	2.800		-	Cúcuta, La Nueva Sexta	1.667	2.000	1.778		-
Tibasosa (Boyacá), Coomproriente	2.273	2.727	2.358		-	Montería, Mercado del Sur	1.800	1.800	1.800		n.d.
Tunja, Complejo de Servicios del Sur	2.182	2.727	2.370		-	Neiva, Surabastos	1.200	1.400	1.275		-
Valledupar, Mercado Nuevo	1.600	2.200	1.800		+	Pamplona (Norte de Santander)	1.100	1.200	1.167		-
Villavicencio, CAV	3.000	4.500	3.600		-	Santa Bárbara (Antioquia)	1.222	2.000	1.619		+++
<b>Mora de Castilla</b>						Sonsón (Antioquia)	960	1.000	980		-
Arauca (Arauca)	7.000	7.200	7.100		+	Tunja, Complejo de Servicios del Sur	1.273	1.591	1.424		-
Armenia, Mercar	6.800	7.500	7.222		+++	Valledupar, Mercado Nuevo	2.000	2.000	2.000		-
Barranquilla, Barranquillita	6.400	8.800	7.653		-	<b>Naranja Sweet</b>					
Barranquilla, Granabastos	5.920	8.800	7.467		-	Armenia, Mercar	1.400	1.400	1.400		-
Bogotá, D.C., Corabastos	5.833	6.667	6.311		-	Armenia, Retiro	1.200	1.360	1.249		-
Bucaramanga, Centroabastos	5.200	6.400	5.810		-	Bogotá, D.C., Corabastos	2.000	2.250	2.124		-
Buenaventura (Valle del Cauca)	7.200	7.400	7.350		-	Cali, Cavasa	1.600	1.600	1.600		+
Cali, Cavasa	6.400	6.400	6.400		-	Cali, Santa Elena	1.400	1.500	1.463		+
						Cartago (Valle del Cauca)	1.560	1.640	1.600		-
						Florencia (Caquetá)	1.200	1.300	1.233		-
						Ibagué, Plaza La 21	1.800	1.900	1.849		-

**Cuadro 3.** Mercados mayoristas. Precios de venta de frutas frescas (continuación)  
2 al 8 de mayo de 2026

Productos y mercados	Pesos por kilogramo				Tendencia	Productos y mercados	Pesos por kilogramo				Tendencia
	Mínimo	Máximo	Medio				Mínimo	Máximo	Medio		
<b>Naranja Sweet (continuación)</b>						<b>Papaya Maradol (continuación)</b>					
Neiva, Surabastos	1.400	1.600	1.492	-		Rionegro (Antioquia)	3.000	3.600	3.300	-	
Pasto, El Potrerillo	1.875	2.125	2.000	-		San Gil (Santander)	1.500	1.900	1.600	+	
Pereira, La 41-Impala	1.700	2.000	1.917	-		Socorro (Santander)	1.750	2.000	1.875	+	
Pereira, Mercasa	1.500	2.000	1.725	-		Tuluá (Valle del Cauca)	1.700	1.800	1.775	-	
Popayán, Plaza de mercado del barrio Bolívar	1.640	1.700	1.685	+							
Tuluá (Valle del Cauca)	1.560	1.600	1.580	-		<b>Papaya Paulina</b>					
<b>Naranja Valencia</b>						Bogotá, D.C., Corabastos	1.389	2.222	1.763	+++	
Barranquilla, Barranquillita	2.320	2.580	2.393	-		Bucaramanga, Centroabastos	2.000	2.200	2.093	+	
Bogotá, D.C., Corabastos	2.000	2.250	2.124	-		Chiquinquirá (Boyacá)	1.389	1.833	1.576	+	
Bucaramanga, Centroabastos	1.400	1.800	1.686	+		Duitama (Boyacá), Mercaplaza	1.389	1.667	1.528	+++	
Buenaventura (Valle del Cauca)	2.100	2.140	2.120	=		Ibagué, Plaza La 21	1.700	2.000	1.883	+	
Cartagena, Bazurto	1.600	2.000	1.817	-		Medellín, Plaza Minorista "José María Villa"	1.500	1.800	1.613	-	
Cartago (Valle del Cauca)	1.300	1.400	1.350	-		Neiva, Surabastos	2.000	2.000	2.000	-	
Cúcuta, Cenabastos	1.982	2.863	2.203	-		Tibasosa (Boyacá), Coomproriente	1.111	1.944	1.424	+++	
Florencia (Caquetá)	1.000	1.200	1.100	-		Tunja, Complejo de Servicios del Sur	1.111	1.500	1.356	+++	
La Ceja (Antioquia)	2.700	3.000	2.825	-		Valledupar, Mercado Nuevo	1.300	1.400	1.350	+	
Manizales, Centro Galerías	1.000	1.300	1.150	-		Villavicencio, CAV	1.000	1.500	1.188	+++	
Medellín, Central Mayorista de Antioquia	2.500	2.800	2.592	-		<b>Papaya tainung</b>					
Medellín, Plaza Minorista "José María Villa"	2.500	3.000	2.692	-		Barranquilla, Barranquillita	2.700	3.300	2.911	-	
Montería, Mercado del Sur	2.375	2.625	2.510	-		Bogotá, D.C., Corabastos	2.500	3.000	2.938	+	
Pereira, Mercasa	1.500	2.000	1.725	-		Cartagena, Bazurto	2.500	3.000	2.925	-	
Rionegro (Antioquia)	2.700	3.000	2.771	-		Florencia (Caquetá)	3.500	3.500	3.500	-	
Sincelejo, Nuevo Mercado	2.000	2.250	2.135	-		Medellín, Central Mayorista de Antioquia	2.400	2.800	2.542	-	
Tibasosa (Boyacá), Coomproriente	2.167	2.667	2.438	-		Montería, Mercado del Sur	2.000	2.200	2.100	-	
Tunja, Complejo de Servicios del Sur	1.600	1.800	1.633	-		Santa Marta (Magdalena)	2.000	2.100	2.050	n.d.	
Túquerres (Nariño)	1.500	1.625	1.528	-		Sincelejo, Nuevo Mercado	1.667	1.833	1.778	-	
Valledupar, Mercabastos	2.045	2.500	2.348	-		<b>Patilla</b>					
Villavicencio, CAV	1.600	1.600	1.600	-		Armenia, Mercar	1.700	1.800	1.767	=	
<b>Papaya Maradol</b>						Bogotá, D.C., Corabastos	2.000	2.500	2.367	-	
Arauca (Arauca)	2.500	3.500	3.000	+		Bucaramanga, Centroabastos	2.600	2.700	2.643	-	
Armenia, Mercar	2.000	2.100	2.033	=		Cali, Cavasa	2.500	2.700	2.604	-	
Buenaventura (Valle del Cauca)	2.400	3.000	2.683	-		Cali, Santa Elena	2.500	2.600	2.567	+	
Cali, Cavasa	1.600	2.000	1.808	-		Cartagena, Bazurto	2.300	2.500	2.442	=	
Cali, Santa Elena	1.800	2.000	1.950	-		Cartago (Valle del Cauca)	2.300	2.500	2.375	-	
Cartago (Valle del Cauca)	1.700	2.000	1.825	-		Cúcuta, Cenabastos	2.000	2.200	2.067	=	
Cúcuta, Cenabastos	2.500	3.000	2.583	-		Ibagué, Plaza La 21	2.500	2.500	2.500	n.d.	
Cúcuta, La Nueva Sexta	2.500	3.000	2.583	-		Medellín, Central Mayorista de Antioquia	2.000	2.400	2.133	-	
Florencia (Caquetá)	3.500	3.800	3.633	++		Medellín, Plaza Minorista "José María Villa"	1.800	2.200	2.013	-	
Ipiales (Nariño), Ipiales somos todos	2.800	3.200	2.950	-		Montería, Mercado del Sur	2.000	2.200	2.128	+	
La Ceja (Antioquia)	2.800	3.300	3.025	-		Palmira (Valle del Cauca)	2.700	3.000	2.863	+	
Manizales, Centro Galerías	2.400	2.600	2.500	=		Pasto, El Potrerillo	2.200	2.500	2.400	n.d.	
Medellín, Central Mayorista de Antioquia	2.500	3.000	2.738	-		Pereira, La 41-Impala	3.000	3.300	3.150	-	
Palmira (Valle del Cauca)	1.900	2.200	2.038	-		Pereira, Mercasa	2.500	3.200	2.867	-	
Pamplona (Norte de Santander)	3.000	3.000	3.000	=		Popayán, Plaza de mercado del barrio Bolívar	2.400	2.600	2.525	-	
Pasto, El Potrerillo	2.083	2.333	2.231	-		Rionegro (Antioquia)	2.300	2.700	2.475	+	
Pereira, La 41-Impala	1.700	2.500	2.150	-		San Gil (Santander)	2.000	2.200	2.050	-	
Pereira, Mercasa	1.600	2.000	1.825	-		Sincelejo, Nuevo Mercado	2.000	2.500	2.250	n.d.	
Popayán, Plaza de mercado del barrio Bolívar	2.200	2.600	2.400	-		Socorro (Santander)	2.000	2.000	2.000	=	

**Cuadro 3.** Mercados mayoristas. Precios de venta de frutas frescas (continuación)  
2 al 8 de mayo de 2026

Productos y mercados	Pesos por kilogramo				Tendencia	Productos y mercados	Pesos por kilogramo				Tendencia
	Mínimo	Máximo	Medio				Mínimo	Máximo	Medio		
<b>Patilla (continuación)</b>						<b>Pera nacional (continuación)</b>					
Tuluá (Valle del Cauca)	2.200	2.500	2.350	-		Duitama (Boyacá), Mercaplaza	1.087	1.304	1.232	=	
Tunja, Complejo de Servicios del Sur	2.400	2.500	2.450	+		Ibagué, Plaza La 21	1.400	1.600	1.507	++	
Valledupar, Mercado Nuevo	1.600	1.700	1.650	-		Medellín, Central Mayorista de Antioquia	1.250	1.667	1.481	+++	
Villavicencio, CAV	2.300	2.800	2.600	-		San Gil (Santander)	1.600	1.680	1.620	-	
						Tibasosa (Boyacá), Coomproriente	1.000	1.200	1.025	-	
						Tunja, Complejo de Servicios del Sur	870	1.087	1.022	-	
						Villavicencio, CAV	1.250	1.667	1.382	-	
<b>Patilla baby</b>						<b>Piña gold</b>					
Bogotá, D.C., Corabastos	2.000	2.300	2.056	+		Armenia, Mercar	2.400	2.500	2.433	=	
Bucaramanga, Centroabastos	2.000	2.400	2.214	-		Barranquilla, Granabastos	4.000	4.200	4.056	+	
Cali, Cavasa	2.500	2.700	2.550	+		Bogotá, D.C., Corabastos	1.818	2.727	2.335	+	
Chiquinquirá (Boyacá)	2.000	2.200	2.100	=		Bucaramanga, Centroabastos	1.700	1.800	1.726	-	
Cúcuta, Cenabastos	2.500	3.000	2.774	-		Buenaventura (Valle del Cauca)	2.500	2.700	2.600	-	
Medellín, Central Mayorista de Antioquia	2.500	3.200	2.896	-		Cali, Cavasa	2.000	2.100	2.042	-	
Pereira, Mercasa	2.000	3.000	2.563	-		Cali, Santa Elena	2.000	2.000	2.000	-	
Tunja, Complejo de Servicios del Sur	2.500	3.000	2.631	+		Cartagena, Bazurto	2.600	3.400	2.933	+	
						Cartago (Valle del Cauca)	2.200	2.500	2.317	-	
						Chiquinquirá (Boyacá)	2.200	2.500	2.344	-	
						Cúcuta, Cenabastos	2.500	3.000	2.835	+	
						Duitama (Boyacá), Mercaplaza	2.800	3.000	2.933	+	
						Ibagué, Plaza La 21	2.500	3.000	2.867	-	
						Manizales, Centro Galerías	2.300	2.700	2.500	-	
						Medellín, Central Mayorista de Antioquia	2.000	2.900	2.500	+	
						Medellín, Plaza Minorista "José María Villa"	2.000	2.500	2.181	-	
						Montería, Mercado del Sur	3.000	3.500	3.383	-	
						Neiva, Surabastos	2.700	3.500	3.133	++	
						Palmira (Valle del Cauca)	2.600	2.800	2.713	+	
						Pereira, La 41-Impala	2.800	3.000	2.900	-	
						Pereira, Mercasa	2.400	3.000	2.683	+	
						Rionegro (Antioquia)	2.500	3.400	2.950	+	
						San Gil (Santander)	2.222	2.500	2.269	-	
						Santa Marta (Magdalena)	2.800	2.800	2.800	=	
						Sincelejo, Nuevo Mercado	3.000	3.200	3.106	-	
						Socorro (Santander)	2.500	2.500	2.500	+	
						Tibasosa (Boyacá), Coomproriente	3.000	3.200	3.150	-	
						Tuluá (Valle del Cauca)	2.000	2.300	2.192	-	
						Tunja, Complejo de Servicios del Sur	1.900	2.250	2.021	-	
						Valledupar, Mercado Nuevo	3.000	3.000	3.000	=	
						<b>Piña manzana</b>					
						Popayán, Plaza de mercado del barrio Bolívar	1.800	1.900	1.850	-	
						<b>Piña perolera</b>					
						Barranquilla, Barranquillita	2.800	2.880	2.822	-	
						Barranquilla, Granabastos	2.320	2.640	2.493	+	
						Bogotá, D.C., Corabastos	1.667	2.000	1.833	+	
						Bucaramanga, Centroabastos	1.667	1.833	1.794	+	
						Cartagena, Bazurto	2.600	2.800	2.778	+	
						Cúcuta, Cenabastos	2.333	2.667	2.451	-	
						Florencia (Cauquetá)	2.500	2.600	2.533	-	
						Pamplona (Norte de Santander)	3.000	3.000	3.000	+	
<b>Pera nacional</b>											
Bogotá, D.C., Corabastos	1.087	1.304	1.232	+							
Bucaramanga, Centroabastos	1.000	1.200	1.119	-							
Chiquinquirá (Boyacá)	1.000	1.120	1.030	+							

**Cuadro 3.** Mercados mayoristas. Precios de venta de frutas frescas (continuación)  
2 al 8 de mayo de 2026

Productos y mercados	Pesos por kilogramo				Tendencia	Productos y mercados	Pesos por kilogramo				Tendencia
	Mínimo	Máximo	Medio				Mínimo	Máximo	Medio		
<b>Piña perolera (continuación)</b>						<b>Tomate de árbol (continuación)</b>					
San Gil (Santander)	2.000	2.000	2.000		+	Medellín, Plaza Minorista "José María Villa"	3.800	4.200	3.983		+
Valledupar, Mercabastos	2.800	2.800	2.800		-	Montería, Mercado del Sur	4.000	4.400	4.217		-
<b>Pitahaya</b>						Neiva, Surabastos	3.600	4.000	3.683		=
Arauca (Arauca)	12.000	13.000	12.500		+	Palmira (Valle del Cauca)	4.300	4.600	4.450		+
Bogotá, D.C., Corabastos	10.000	13.000	12.042		+	Pamplona (Norte de Santander)	3.750	4.167	3.958		+
Bucaramanga, Centroabastos	10.000	12.000	11.000		-	Pasto, El Potrerillo	3.500	3.600	3.592		-
Chiquinquirá (Boyacá)	10.000	11.000	10.575		-	Peñol (Antioquia)	3.000	3.600	3.350		-
Cúcuta, Cenabastos	11.000	13.000	11.917		=	Pereira, La 41-Impala	3.800	4.500	4.133		+
Medellín, Central Mayorista de Antioquia	14.000	15.000	14.646		-	Pereira, Mercasa	3.500	4.500	4.238		+
Neiva, Surabastos	13.000	15.000	13.250		-	Popayán, Plaza de mercado del barrio Bolívar	2.560	2.640	2.591		-
Pereira, Mercasa	11.000	16.000	13.333		+	Rionegro (Antioquia)	3.400	3.800	3.571		+
Tibasosa (Boyacá), Coomproriente	12.000	12.000	12.000		-	San Gil (Santander)	3.200	3.600	3.483		-
Tunja, Complejo de Servicios del Sur	9.000	10.000	9.667		++	San Vicente Ferrer (Antioquia)	3.000	3.200	3.100		-
Villavicencio, CAV	12.000	15.000	13.658		-	Santa Marta (Magdalena)	4.000	4.400	4.200		-
<b>Tangelo</b>						Sincelejo, Nuevo Mercado	3.800	4.320	4.100		-
Bogotá, D.C., Corabastos	2.000	3.200	2.721		+++	Sonsón (Antioquia)	3.400	3.600	3.500		+
Bucaramanga, Centroabastos	2.000	2.400	2.225		+	Tibasosa (Boyacá), Coomproriente	3.200	3.600	3.300		-
Cartago (Valle del Cauca)	4.000	4.500	4.217		+	Tuluá (Valle del Cauca)	4.000	4.500	4.208		+
Chiquinquirá (Boyacá)	2.400	3.200	2.785		-	Tunja, Complejo de Servicios del Sur	2.800	3.000	2.850		-
Duitama (Boyacá), Mercaplaza	2.800	3.200	3.000		++	Túquerres (Nariño)	2.933	3.000	2.989		+
Manizales, Centro Galerías	1.700	1.900	1.800		-	Valledupar, Mercabastos	4.400	4.800	4.667		+
Medellín, Central Mayorista de Antioquia	3.000	3.800	3.350		-	Villavicencio, CAV	3.600	4.600	4.067		+
Pereira, Mercasa	2.500	4.000	3.367		+	Yopal (Casanare)	3.600	3.800	3.700		+++
Tibasosa (Boyacá), Coomproriente	2.000	2.600	2.350		-	<b>Uchuva con cáscara</b>					
Tunja, Complejo de Servicios del Sur	2.400	3.200	2.740		++	Bogotá, D.C., Corabastos	5.000	8.000	5.604		+
Villavicencio, CAV	2.174	2.826	2.482		+	Bucaramanga, Centroabastos	6.000	6.000	6.000		+
<b>Tomate de árbol</b>						Cúcuta, Cenabastos	5.000	5.500	5.073		-
Arauca (Arauca)	4.455	4.545	4.500		-	Ibagué, Plaza La 21	3.200	3.600	3.262		+
Armenia, Mercar	3.520	3.600	3.573		++	Medellín, Central Mayorista de Antioquia	4.000	4.500	4.289		+
Barranquilla, Barranquillita	4.200	4.400	4.289		-	<b>Uva importada</b>					
Barranquilla, Granabastos	4.200	4.400	4.275		+	Arauca (Arauca)	17.500	18.125	17.969		+
Bogotá, D.C., Corabastos	3.200	3.800	3.575		-	Bogotá, D.C., Corabastos	16.250	18.750	17.539		-
Bucaramanga, Centroabastos	4.000	4.400	4.276		+	Bucaramanga, Centroabastos	16.875	18.750	17.612		-
Buenaventura (Valle del Cauca)	4.500	4.700	4.567		+	Cali, Cavasa	15.294	17.059	16.348		-
Cali, Cavasa	4.000	4.200	4.063		+	Cali, Santa Elena	14.706	15.294	15.098		-
Cali, Santa Elena	4.000	4.300	4.088		-	Cúcuta, Cenabastos	17.500	18.750	17.917		-
Cartagena, Bazurto	4.500	5.000	4.700		+	Medellín, Central Mayorista de Antioquia	12.500	16.250	14.349		-
Cartago (Valle del Cauca)	3.800	4.200	4.033		+	San Gil (Santander)	21.250	21.875	21.354		-
Chiquinquirá (Boyacá)	2.800	3.200	3.000		-	Sincelejo, Nuevo Mercado	13.415	15.854	14.329		-
Cúcuta, Cenabastos	3.200	3.600	3.400		-	Tunja, Complejo de Servicios del Sur	16.000	19.375	18.132		+
Duitama (Boyacá), Mercaplaza	2.800	3.200	3.067		=	Valledupar, Mercado Nuevo	17.500	18.750	17.917		-
El Santuario (Antioquia)	3.400	3.600	3.500		-	Villavicencio, CAV	15.000	18.125	17.448		-
Florencia (Caquetá)	4.640	4.800	4.693		++	<b>Uva Isabela</b>					
Ibagué, Plaza La 21	3.400	3.600	3.500		+	Arauca (Arauca)	5.760	6.400	6.080		-
Ipiales (Nariño), Ipiales somos todos	3.400	3.700	3.550		-	Armenia, Mercar	5.286	5.463	5.345		=
La Ceja (Antioquia)	3.700	4.000	3.850		-	Bogotá, D.C., Corabastos	6.250	8.750	8.005		+
La Unión (Antioquia)	3.300	3.500	3.388		+	Bucaramanga, Centroabastos	6.800	7.200	6.889		+
Manizales, Centro Galerías	3.520	3.800	3.700		=	Cali, Cavasa	4.640	5.280	4.985		-
Medellín, Central Mayorista de Antioquia	3.700	4.000	3.867		+	Cali, Santa Elena	5.120	5.360	5.200		+

**Cuadro 3.** Mercados mayoristas. Precios de venta de frutas frescas (conclusión)  
2 al 8 de mayo de 2026

Productos y mercados	Pesos por kilogramo				Tendencia	Productos y mercados	Pesos por kilogramo				Tendencia
	Mínimo	Máximo	Medio	Precios			Mínimo	Máximo	Medio	Precios	
<b>Uva Isabela (continuación)</b>						<b>Uva red globe nacional (continuación)</b>					
Chiquinquirá (Boyacá)	6.800	10.000	8.187		+	Manizales, Centro Galerías	8.800	8.800	8.800		+
Cúcuta, Cenabastos	8.000	9.000	8.833		+	Medellín, Central Mayorista de Antioquia	8.333	9.444	9.014		+
Duitama (Boyacá), Mercaplaza	5.200	5.600	5.467		+	Montería, Mercado del Sur	9.444	9.444	9.444		+
Ibagué, Plaza La 21	4.800	6.800	5.707		-	Pasto, El Potrerillo	8.025	8.642	8.488		-
Ipiales (Nariño), Ipiales somos todos	5.200	5.600	5.400		+	Pereira, Mercasa	8.500	9.000	8.817		+
Medellín, Central Mayorista de Antioquia	6.800	7.200	7.000		++	Popayán, Plaza de mercado del barrio Bolívar	8.421	8.684	8.500		-
Neiva, Surabastos	6.000	6.000	6.000		=	San Gil (Santander)	9.091	9.545	9.375		+
Palmira (Valle del Cauca)	4.400	4.400	4.400		+	Tuluá (Valle del Cauca)	9.000	9.500	9.200		-
Pamplona (Norte de Santander)	8.000	8.000	8.000		++	Villavicencio, CAV	7.273	11.250	9.406		-
Pasto, El Potrerillo	5.600	6.000	5.867		+	<b>Uva roja</b>					
Popayán, Plaza de mercado del barrio Bolívar	5.360	5.600	5.490		-	Florencia (Caquetá)	16.400	16.600	16.500		-
Rionegro (Antioquia)	6.600	7.000	6.867		-	Ipiales (Nariño), Ipiales somos todos	7.111	8.333	7.764		+
San Gil (Santander)	7.200	7.600	7.500		-	Neiva, Surabastos	10.000	12.000	10.625		+
Sincelejo, Nuevo Mercado	8.750	9.000	8.778		+	Pereira, Mercasa	16.111	16.111	16.111		+
Tibasosa (Boyacá), Coomproriente	4.800	5.600	5.210		-	Sincelejo, Nuevo Mercado	7.000	8.000	7.417		-
Tuluá (Valle del Cauca)	4.960	5.200	5.100		-	Tibasosa (Boyacá), Coomproriente	5.200	6.000	5.617		+
Túquerres (Nariño)	5.040	5.200	5.180		-	Túquerres (Nariño)	7.222	8.111	7.556		+
Villavicencio, CAV	6.667	8.000	7.375		+	<b>Uva verde</b>					
Yopal (Casanare)	6.400	7.200	6.800		=	Bogotá, D.C., Corabastos	8.889	10.000	9.583		-
<b>Uva red globe nacional</b>						Bucaramanga, Centroabastos	17.778	18.889	18.148		-
Armenia, Mercar	5.760	6.240	6.089		-	Cartago (Valle del Cauca)	8.800	9.600	9.280		-
Bogotá, D.C., Corabastos	7.500	10.000	8.769		-	Florencia (Caquetá)	16.800	17.000	16.900		+
Bucaramanga, Centroabastos	9.444	10.000	9.914		+	Neiva, Surabastos	12.000	12.000	12.000		=
Cali, Cavasa	9.000	9.600	9.300		+	San Gil (Santander)	23.750	25.000	24.792		+
Cali, Santa Elena	8.533	9.067	8.756		+	<b>Zapote</b>					
Cartagena, Bazurto	10.000	11.000	10.222		-	Montería, Mercado del Sur	6.000	7.000	6.375		=
Cartago (Valle del Cauca)	9.400	9.600	9.500		+						
Ibagué, Plaza La 21	8.800	9.600	8.933		-						

**TENDENCIAS**

---	-	+	+++
Variación mayor al -20 %	Variación entre 0 % y -10 %	Variación entre 0 % y 10 %	Variación mayor al 20 %
--	=	++	n. d.
Variación entre -10 % y -20 %	Variación igual a 0 %	Variación entre 10 % y 20 %	No determinado

# TUBÉRCULOS, RAÍCES Y PLÁTANOS

## Aumentaron las cotizaciones de papa capira

A lo largo de la presente semana subieron los precios de la papa capira en veintidós de los veintiocho mercados donde se negoció. Según los comerciantes, este comportamiento se debió a la reducción en la oferta del producto procedente de Pasto, Túquerres, Puerres, Ipiales, Iles (Nariño), La Unión, San Vicente Ferrer, Marinilla, El Santuario, El Carmen de Viboral (Antioquia) y Pasca (Cundinamarca). En Pasto, El Potrerillo y Popayán, Plaza de mercado del barrio Bolívar, por ejemplo, el incremento superó el 12%, ofreciéndose el kilo a \$1.517 y a \$1.565, respectivamente.

Igualmente, aumentaron los precios de las papas criolla limpia y sucia, única, parda pastusa y superior, las arracachas amarilla y blanca, el plátano hartón verde y la yuca ICA. En el caso de la papa criolla limpia, por ejemplo, el incremento en el precio se registró en treinta y tres de los cuarenta y dos mercados donde se ofreció esta semana. El anterior comportamiento se dio por la reducción en la oferta de producto de primera calidad procedente de Chipaque, El Rosal, Facatativá, Fusagasugá, Fosca, Cáqueza, Pasca (Cundinamarca), El Carmen de Viboral, La Unión, El Santuario, Marinilla, San Vicente Ferrer (Antioquia), Ipiales, Túquerres (Nariño), Tuluá (Valle del Cauca), Sogamoso, Santa Rosa de Viterbo, Tota, Belén, Tunja (Boyacá), Pamplona, Mutiscua y Silos (Norte de Santander).

De igual manera, aumentaron los precios de la arracacha amarilla como resultado de la reducción en las labores de recolección por las frecuentes lluvias en

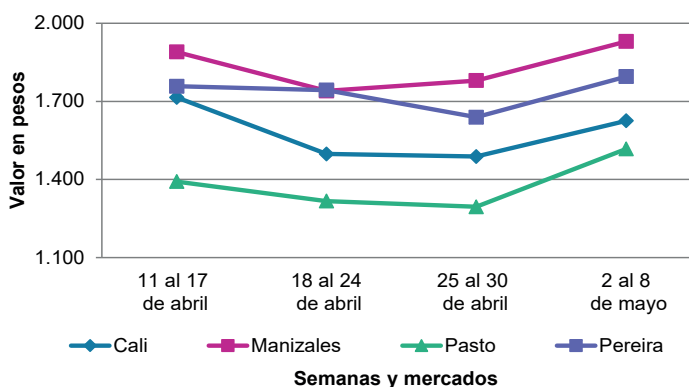
algunas zonas de cultivo establecidas en Cajamarca (Tolima), Tota, Cuítiva, Gámeza, Mongua, Belén, Santa Rosa de Viterbo (Boyacá), Fosca, Funza, Fusagasugá, Chipaque, Quetame y Cáqueza (Cundinamarca). El incremento se presentó en quince de los diecinueve mercados donde se comercializó durante la semana.

Asimismo, subieron los precios de la papa única en quince de los veintidós mercados donde se vendió esta semana. Según las fuentes consultadas, disminuyeron las cosechas en las zonas productoras de Pasto, Túquerres, Puerres, Ipiales, Iles (Nariño), Chitagá (Norte de Santander), Cerrito (Santander) y Tunja (Boyacá).

Por otra parte, se incrementaron los precios del plátano hartón verde en dieciséis de los treinta y cinco mercados donde se vendió. De acuerdo con lo comentado por los comerciantes, disminuyó el nivel de acopio del producto de primera calidad desde San Juan de Urabá, Andes, Mutatá, Jardín, Turbo, Necoclí (Antioquia), Los Córdoba, Tierralta, Moñitos (Córdoba), Aguadas, Chinchiná, Belalcázar (Caldas), Pereira y Balboa (Risaralda).

Finalmente, subieron las cotizaciones mayoristas de la yuca ICA en nueve de los quince mercados donde se comercializó esta semana. Según lo informado por las fuentes, el anterior comportamiento estuvo relacionado con la disminución de las cosechas en Armenia (Quindío) y Curillo (Caquetá).

**Gráfico 7.** Comportamiento de los precios de la papa capira 11 de abril a 8 de mayo 2026



Fuente: DANE, SIPSA.

**Cuadro 4.** Mercados mayoristas. Precios de venta de tubérculos, raíces y plátanos  
2 al 8 de mayo de 2026

Productos y mercados	Pesos por kilogramo				Tendencia	Productos y mercados	Pesos por kilogramo				Tendencia
	Mínimo	Máximo	Medio				Mínimo	Máximo	Medio		
<b>Arracacha amarilla</b>						<b>Papa capira (continuación)</b>					
Arauca (Arauca)	4.400	4.600	4.500		+	El Carmen de Viboral (Antioquia)	2.200	2.300	2.250		++
Bogotá, D.C., Corabastos	4.667	5.500	4.965		++	El Santuario (Antioquia)	2.000	2.400	2.275		++
Bucaramanga, Centroabastos	2.000	2.200	2.067		+	Ipiales (Nariño), Centro de acopio	1.300	1.500	1.381		++
Buenaventura (Valle del Cauca)	4.400	5.200	4.827		++	Ipiales (Nariño), Ipiales somos todos	1.500	1.600	1.533		++
Cali, Cavasa	3.833	5.000	4.333		++	La Ceja (Antioquia)	2.200	2.700	2.471		-
Cali, Santa Elena	4.000	4.167	4.111		+	La Unión (Antioquia)	2.200	2.400	2.300		+
Chiquinquirá (Boyacá)	2.667	3.000	2.833		-	Manizales, Centro Galerías	1.880	1.980	1.930		+
Cúcuta, Cenabastos	2.000	2.800	2.367		-	Marinilla (Antioquia)	1.800	2.000	1.900		-
Duitama (Boyacá), Mercaplaza	3.333	3.667	3.556		+	Medellín, Central Mayorista de Antioquia	2.300	2.700	2.523		++
Florencia (Cauquetá)	3.360	3.520	3.467		-	Medellín, Plaza Minorista "José María Villa"	2.200	2.600	2.435		+
Ibagué, Plaza La 21	3.840	4.800	4.422		++	Montería, Mercado del Sur	2.400	2.600	2.500		+
Neiva, Surabastos	3.840	5.600	4.747		++	Palmira (Valle del Cauca)	1.680	1.800	1.730		++
Pamplona (Norte de Santander)	1.800	2.000	1.956		++	Pasto, El Potrerillo	1.400	1.600	1.517		++
Popayán, Plaza de mercado del barrio Bolívar	3.320	3.440	3.380		-	Peñol (Antioquia)	2.000	2.500	2.267		-
San Gil (Santander)	3.680	4.000	3.803		+	Pereira, La 41-Impala	1.700	1.900	1.795		+
Tibasosa (Boyacá), Coomproriente	3.333	4.167	3.792		+	Pereira, Mercasa	1.600	1.840	1.732		+
Tunja, Complejo de Servicios del Sur	3.000	4.000	3.454		++	Popayán, Plaza de mercado del barrio Bolívar	1.500	1.600	1.565		++
Villavicencio, CAV	5.400	5.800	5.600		+++	Rionegro (Antioquia)	2.300	2.500	2.358		+
Yopal (Casanare)	5.000	5.000	5.000		+++	Santa Bárbara (Antioquia)	2.100	2.200	2.150		+
<b>Arracacha blanca</b>						Santa Bárbara (Antioquia)	2.500	2.700	2.583		+++
Armenia, Mercar	2.333	2.333	2.333		+	Sincelejo, Nuevo Mercado	2.500	2.500	2.500		+
Cartago (Valle del Cauca)	3.667	4.000	3.819		++	Sonsón (Antioquia)	2.200	2.400	2.300		=
Ipiales (Nariño), Ipiales somos todos	1.500	1.600	1.583		-	Tuluá (Valle del Cauca)	1.560	1.720	1.645		-
Manizales, Centro Galerías	3.871	4.032	3.952		-	Túquerres (Nariño)	1.200	1.300	1.250		+
Medellín, Central Mayorista de Antioquia	1.500	2.000	1.769		++	<b>Papa criolla limpia</b>					
Medellín, Plaza Minorista "José María Villa"	3.000	3.500	3.213		+	Arauca (Arauca)	5.208	6.042	5.677		-
Pasto, El Potrerillo	2.200	2.600	2.317		+	Armenia, Mercar	3.333	3.833	3.593		+++
Pereira, Mercasa	3.500	3.833	3.625		+	Barranquilla, Barranquillita	5.400	6.400	5.944		-
San Vicente Ferrer (Antioquia)	1.450	1.500	1.475		+	Barranquilla, Granabastos	6.360	6.440	6.396		+
Tuluá (Valle del Cauca)	3.667	4.167	3.931		+	Bogotá, D.C., Corabastos	5.778	7.333	6.685		+
<b>Ñame criollo</b>						Bucaramanga, Centroabastos	4.800	6.000	5.428		+
Montería, Mercado del Sur	2.000	2.300	2.167		+	Cali, Cavasa	5.200	5.600	5.467		+
Sincelejo, Nuevo Mercado	2.600	3.000	2.714		+	Cali, Santa Elena	4.600	4.800	4.625		++
<b>Ñame diamante</b>						Cartagena, Bazurto	6.000	7.000	6.367		-
Montería, Mercado del Sur	1.500	1.600	1.550		+	Cartago (Valle del Cauca)	4.600	5.400	4.975		+
Sincelejo, Nuevo Mercado	1.600	1.800	1.633		+	Cúcuta, Cenabastos	4.600	6.000	5.417		+
Valledupar, Mercabastos	2.000	2.200	2.100		=	Duitama (Boyacá), Mercaplaza	5.600	6.000	5.867		+++
<b>Ñame espino</b>						El Carmen de Viboral (Antioquia)	4.700	5.000	4.875		+++
Cartagena, Bazurto	2.200	2.800	2.433		+	El Santuario (Antioquia)	4.500	5.500	5.117		++
Montería, Mercado del Sur	1.800	2.000	1.925		+	Florencia (Cauquetá)	4.400	4.500	4.433		-
Sincelejo, Nuevo Mercado	2.200	2.400	2.350		+	Ibagué, Plaza La 21	5.000	6.000	5.578		++
Valledupar, Mercabastos	2.600	2.700	2.650		+	Ipiales (Nariño), Ipiales somos todos	4.000	4.400	4.200		-
<b>Papa capira</b>						La Ceja (Antioquia)	4.700	5.400	5.175		+++
Buenaventura (Valle del Cauca)	1.800	1.920	1.857		+	La Unión (Antioquia)	4.500	5.000	4.688		+++
Cali, Cavasa	1.600	1.700	1.625		-	Manizales, Centro Galerías	5.042	6.354	5.677		++
Cali, Santa Elena	1.600	1.700	1.625		+	Marinilla (Antioquia)	4.200	5.200	4.742		+++
Cartago (Valle del Cauca)	1.560	1.700	1.635		++	Medellín, Central Mayorista de Antioquia	4.500	6.000	5.181		+++
						Medellín, Plaza Minorista "José María Villa"	5.000	6.800	6.129		+++
						Montería, Mercado del Sur	6.000	6.500	6.208		+
						Neiva, Surabastos	4.000	6.800	5.650		+++

**Cuadro 4.** Mercados mayoristas. Precios de venta de tubérculos, raíces y plátanos (continuación)  
2 al 8 de mayo de 2026

Productos y mercados	Pesos por kilogramo				Tendencia	Productos y mercados	Pesos por kilogramo				Tendencia
	Mínimo	Máximo	Medio				Mínimo	Máximo	Medio		
<b>Papa criolla limpia (continuación)</b>						<b>Papa parda pastusa (continuación)</b>					
Pamplona (Norte de Santander)	4.000	5.000	4.622		+	Cartago (Valle del Cauca)	1.500	1.600	1.547		++
Pereira, La 41-Impala	5.200	5.400	5.257		++	Florencia (Cauquetá)	1.700	1.700	1.700		-
Pereira, Mercasa	4.760	5.600	5.175		++	Manizales, Centro Galerías	1.700	1.820	1.760		+
Rionegro (Antioquia)	4.800	5.500	5.183		++	Pereira, La 41-Impala	1.680	1.800	1.763		++
San Gil (Santander)	5.560	5.700	5.606		-	Pereira, Mercasa	1.400	1.560	1.517		+
San Vicente Ferrer (Antioquia)	4.800	5.000	4.900		+++	Popayán, Plaza de mercado del barrio Bolívar	1.400	2.000	1.700		++
Santa Bárbara (Antioquia)	5.000	5.500	5.233		+++	San Gil (Santander)	1.560	1.700	1.612		+
Santa Marta (Magdalena)	6.000	6.400	6.220		-	Socorro (Santander)	1.560	1.600	1.587		+
Sincelejo, Nuevo Mercado	5.500	6.500	6.000		+	Yopal (Casanare)	1.667	1.667	1.667		++
Sonsón (Antioquia)	5.000	5.200	5.100		+++						
Tibasosa (Boyacá), Coomproriente	5.000	6.000	5.375		+	<b>Papa Puracé</b>					
Tuluá (Valle del Cauca)	3.667	4.167	3.910		-	La Unión (Antioquia)	1.600	1.800	1.700		+
Tunja, Complejo de Servicios del Sur	4.800	5.600	5.056		+	Montería, Mercado del Sur	2.200	2.600	2.422		+
Túquerres (Nariño)	3.600	4.400	4.033		++	Sincelejo, Nuevo Mercado	2.200	2.460	2.372		-
Valledupar, Mercabastos	5.600	7.000	6.500		+						
Villavicencio, CAV	4.000	5.600	4.783		+	<b>Papa rubi</b>					
Yopal (Casanare)	6.250	6.667	6.458		=	Cartagena, Bazurto	1.500	1.500	1.500		-
						Pereira, La 41-Impala	1.640	1.900	1.747		++
<b>Papa criolla sucia</b>						Pereira, Mercasa	1.600	1.800	1.691		+
Bogotá, D.C., Corabastos	3.600	5.600	4.821		+	Santa Marta (Magdalena)	2.000	2.120	2.050		+
Cali, Cavasa	4.800	5.000	4.908		+	Tunja, Complejo de Servicios del Sur	1.300	1.400	1.377		+
Chiquinquirá (Boyacá)	3.000	3.400	3.188		+						
Ipiales (Nariño), Centro de acopio	3.600	4.200	3.925		++	<b>Papa R-12 negra</b>					
Palmira (Valle del Cauca)	4.400	4.500	4.440		+	Bogotá, D.C., Corabastos	1.600	1.800	1.713		-
Pasto, El Potrerillo	3.200	3.600	3.450		+++	Cartago (Valle del Cauca)	1.560	1.640	1.600		++
Popayán, Plaza de mercado del barrio Bolívar	3.000	3.750	3.385		-	Medellín, Central Mayorista de Antioquia	2.100	2.200	2.178		++
Tunja, Complejo de Servicios del Sur	2.800	3.600	3.100		-	Neiva, Surabastos	1.800	1.800	1.800		-
<b>Papa ICA-Huila</b>						<b>Papa sabanera</b>					
Pasto, El Potrerillo	1.460	1.800	1.610		++	Bogotá, D.C., Corabastos	2.800	3.600	3.142		-
<b>Papa Morasurco</b>						<b>Papa superior</b>					
Pasto, El Potrerillo	1.200	1.400	1.283		+	Bogotá, D.C., Corabastos	1.400	1.700	1.624		+
						Chiquinquirá (Boyacá)	1.200	1.340	1.294		-
<b>Papa nevada</b>						Cúcuta, Cenabastos	1.300	1.500	1.365		-
Cartago (Valle del Cauca)	5.000	5.600	5.275		+	Duitama (Boyacá), Mercaplaza	1.300	1.400	1.367		-
El Carmen de Viboral (Antioquia)	2.800	2.900	2.850		-	Ibagué, Plaza La 21	1.480	1.560	1.511		+
El Santuario (Antioquia)	2.500	2.800	2.683		-	Ipiales (Nariño), Centro de acopio	1.200	1.400	1.313		++
Marinilla (Antioquia)	2.000	2.500	2.267		-	Ipiales (Nariño), Ipiales somos todos	1.200	1.400	1.333		+
Medellín, Central Mayorista de Antioquia	2.500	3.200	2.856		-	Neiva, Surabastos	1.560	1.800	1.652		+
Peñol (Antioquia)	2.700	3.300	2.925		-	Pamplona (Norte de Santander)	1.200	1.300	1.244		-
Pereira, Mercasa	4.000	4.800	4.367		-	Pasto, El Potrerillo	1.200	1.500	1.372		++
Rionegro (Antioquia)	2.800	3.200	3.029		-	Tibasosa (Boyacá), Coomproriente	1.400	1.500	1.413		-
San Vicente Ferrer (Antioquia)	3.000	3.200	3.100		++	Tunja, Complejo de Servicios del Sur	1.240	1.400	1.316		+
						Túquerres (Nariño)	1.200	1.300	1.231		+
<b>Papa parda pastusa</b>						Villavicencio, CAV	1.600	1.800	1.683		++
Arauca (Arauca)	1.600	1.760	1.680		+						
Armenia, Mercar	1.300	1.440	1.360		-	<b>Papa suprema</b>					
Bogotá, D.C., Corabastos	1.400	1.700	1.626		+	Armenia, Mercar	1.300	1.440	1.360		-
Bucaramanga, Centroabastos	1.500	1.600	1.518		-	Cali, Santa Elena	1.500	1.600	1.538		+
Bucaramanga, Mercados del centro	1.700	1.800	1.733		+	Palmira (Valle del Cauca)	1.500	1.640	1.570		+
Cali, Cavasa	1.500	1.700	1.571		+	Tuluá (Valle del Cauca)	1.500	1.600	1.563		-

**Cuadro 4.** Mercados mayoristas. Precios de venta de tubérculos, raíces y plátanos (continuación)  
2 al 8 de mayo de 2026

Productos y mercados	Pesos por kilogramo				Tendencia	Productos y mercados	Pesos por kilogramo				Tendencia
	Mínimo	Máximo	Medio				Mínimo	Máximo	Medio		
<b>Papa tocarreña</b>						<b>Plátano guineo (continuación)</b>					
Tunja, Complejo de Servicios del Sur	2.200	2.400	2.233		-	Neiva, Surabastos	1.500	1.700	1.538		+
<b>Papa única</b>						Peñol (Antioquia)	900	1.000	975		-
Barranquilla, Barranquillita	1.680	1.720	1.698		+	Rionegro (Antioquia)	1.000	1.200	1.100		-
Barranquilla, Granabastos	1.660	1.760	1.713		+	Santa Bárbara (Antioquia)	800	1.000	925		-
Bogotá, D.C., Corabastos	1.200	1.600	1.371		-	Sonsón (Antioquia)	500	600	550		=
Bucaramanga, Centroabastos	1.300	1.400	1.329		-	Villavicencio, CAV	2.667	2.667	2.667		-
Buenaventura (Valle del Cauca)	1.300	1.520	1.423		-	<b>Plátano hartón maduro</b>					
Cali, Cavasa	1.100	1.300	1.231		-	Armenia, Mercar	1.500	1.600	1.567		-
Cali, Santa Elena	1.400	1.600	1.513		++	Bogotá, D.C., Corabastos	3.000	3.750	3.328		+
Cartagena, Bazurto	1.480	1.600	1.535		-	Cúcuta, Cenabastos	3.200	3.500	3.400		-
Cartago (Valle del Cauca)	1.500	1.600	1.537		+	Ibagué, Plaza La 21	1.700	2.800	2.165		-
Cúcuta, Cenabastos	1.100	1.400	1.221		+	Medellín, Central Mayorista de Antioquia	1.800	2.400	1.996		-
Ipiales (Nariño), Centro de acopio	1.100	1.200	1.150		+	Medellín, Plaza Minorista "José María Villa"	2.000	2.300	2.200		+
Manizales, Centro Galerías	1.700	1.760	1.730		+	Neiva, Surabastos	2.000	2.200	2.150		+
Neiva, Surabastos	1.500	1.700	1.625		+	Pereira, La 41-Impala	1.800	2.000	1.933		-
Pamplona (Norte de Santander)	1.100	1.200	1.117		-	Pereira, Mercasa	1.800	2.300	2.042		=
Pasto, El Potrerillo	1.100	1.400	1.288		++	Tunja, Complejo de Servicios del Sur	2.750	3.250	2.988		+
Pereira, La 41-Impala	1.600	1.800	1.684		+	<b>Plátano hartón verde</b>					
Pereira, Mercasa	1.500	1.700	1.611		+	Arauca (Arauca)	3.500	4.200	3.850		+
Popayán, Plaza de mercado del barrio Bolívar	1.240	1.800	1.500		++	Armenia, Mercar	1.700	1.800	1.767		-
Tunja, Complejo de Servicios del Sur	1.300	1.300	1.300		+	Armenia, Retiro	1.400	1.600	1.478		-
Valledupar, Mercabastos	1.600	1.700	1.618		+	Barranquilla, Barranquillita	2.700	3.300	2.833		-
Valledupar, Mercado Nuevo	1.700	1.700	1.700		+	Bogotá, D.C., Corabastos	3.000	3.750	3.328		+
<b>Plátano comino</b>						Bucaramanga, Centroabastos	3.200	3.600	3.374		-
Medellín, Central Mayorista de Antioquia	1.200	1.600	1.440		-	Cali, Cavasa	2.300	2.400	2.350		-
Rionegro (Antioquia)	2.600	3.000	2.767		+	Cali, Santa Elena	2.000	2.200	2.088		-
<b>Plátano dominico hartón maduro</b>						Cartagena, Bazurto	1.800	2.700	2.263		=
Manizales, Centro Galerías	2.500	2.500	2.500		=	Chiquinquirá (Boyacá)	3.000	3.250	3.044		+
Pereira, La 41-Impala	1.800	2.000	1.933		-	Cúcuta, Cenabastos	3.200	3.500	3.406		-
Pereira, Mercasa	1.800	2.300	2.042		=	Duitama (Boyacá), Mercaplaza	3.000	3.000	3.000		+
<b>Plátano dominico hartón verde</b>						Florencia (Cauquetá)	2.200	2.300	2.233		++
Armenia, Retiro	1.200	1.400	1.278		-	Ibagué, Plaza La 21	1.700	2.800	2.165		-
Cartago (Valle del Cauca)	1.900	2.100	2.000		-	La Ceja (Antioquia)	2.500	2.800	2.675		-
Manizales, Centro Galerías	2.500	2.500	2.500		=	Medellín, Central Mayorista de Antioquia	1.800	2.400	2.004		-
Pereira, La 41-Impala	1.800	2.000	1.933		-	Medellín, Plaza Minorista "José María Villa"	2.000	2.300	2.200		+
Pereira, Mercasa	1.800	2.300	2.042		=	Montería, Mercado del Sur	1.625	2.250	1.906		+
<b>Plátano dominico verde</b>						Neiva, Surabastos	2.000	2.200	2.150		+
Medellín, Central Mayorista de Antioquia	1.200	1.500	1.303		-	Palmira (Valle del Cauca)	2.400	2.700	2.575		=
Santa Bárbara (Antioquia)	800	1.400	1.100		-	Pamplona (Norte de Santander)	2.850	3.100	2.975		+
Sonsón (Antioquia)	1.400	1.600	1.500		-	Pereira, La 41-Impala	1.800	2.000	1.933		-
<b>Plátano guineo</b>						Pereira, Mercasa	1.800	2.300	2.042		=
Bogotá, D.C., Corabastos	2.000	2.500	2.281		-	Rionegro (Antioquia)	2.600	3.000	2.758		-
Cartago (Valle del Cauca)	1.800	2.000	1.908		-	San Gil (Santander)	1.200	1.600	1.450		-
La Ceja (Antioquia)	800	1.100	925		+	Santa Bárbara (Antioquia)	1.800	2.000	1.900		++
Medellín, Central Mayorista de Antioquia	800	1.200	1.046		-	Santa Marta (Magdalena)	3.150	3.200	3.190		+
Medellín, Plaza Minorista "José María Villa"	700	1.000	902		+	Sincelejo, Nuevo Mercado	1.913	2.040	1.955		-
						Socorro (Santander)	960	1.200	1.040		-
						Tibasosa (Boyacá), Coomprorente	3.000	3.250	3.031		+
						Tuluá (Valle del Cauca)	2.700	2.800	2.729		+
						Tunja, Complejo de Servicios del Sur	2.750	3.250	2.988		+
						Valledupar, Mercabastos	2.400	3.000	2.692		+

**Cuadro 4.** Mercados mayoristas. Precios de venta de tubérculos, raíces y plátanos (conclusión)  
2 al 8 de mayo de 2026

Productos y mercados	Pesos por kilogramo				Tendencia	Productos y mercados	Pesos por kilogramo				Tendencia
	Mínimo	Máximo	Medio				Mínimo	Máximo	Medio		
<b>Plátano hartón verde (continuación)</b>						<b>Yuca criolla (continuación)</b>					
Villavicencio, CAV	3.360	3.680	3.487		+	Medellín, Central Mayorista de Antioquia	2.800	3.200	2.927		+
Yopal (Casanare)	2.880	3.040	2.960		=	Medellín, Plaza Minorista "José María Villa"	2.400	3.080	2.671		+
<b>Plátano hartón verde ecuatoriano</b>						Montería, Mercado del Sur	1.625	1.875	1.771		-
Bogotá, D.C., Corabastos	2.000	2.667	2.455		+	Pamplona (Norte de Santander)	3.333	3.333	3.333		-
Ipiales (Nariño), Ipiales somos todos	1.167	1.333	1.294		-	Rionegro (Antioquia)	2.520	3.200	2.760		-
Pasto, El Potrerillo	1.500	1.667	1.536		-	San Gil (Santander)	3.500	3.667	3.583		n.d.
Popayán, Plaza de mercado del barrio Bolívar	1.933	2.000	1.975		+	Sincedejo, Nuevo Mercado	1.875	2.000	1.906		+
Túquerres (Nariño)	1.500	1.600	1.517		-	Valledupar, Mercabastos	1.750	2.125	1.938		+
<b>Plátano hartón verde Eje Cafetero</b>						<b>Yuca ICA</b>					
Medellín, Central Mayorista de Antioquia	2.900	3.000	2.967		-	Armenia, Mercar	2.400	2.400	2.400		=
<b>Plátano hartón verde llanero</b>						Armenia, Retiro	2.400	2.560	2.447		+
Bogotá, D.C., Corabastos	4.000	5.000	4.526		+	Buenaventura (Valle del Cauca)	2.720	2.920	2.820		+
<b>Ulluco</b>						Cali, Cavasa	2.400	2.400	2.400		+
Buenaventura (Valle del Cauca)	4.800	5.300	5.050		+	Cali, Santa Elena	2.480	2.680	2.580		-
Cali, Cavasa	4.167	4.333	4.198		+	Cartago (Valle del Cauca)	2.800	3.000	2.908		+
Ipiales (Nariño), Ipiales somos todos	3.333	3.333	3.333		++	Florencia (Caquetá)	2.720	2.880	2.827		+++
Popayán, Plaza de mercado del barrio Bolívar	3.133	3.500	3.294		+	Manizales, Centro Galerías	2.800	3.000	2.900		-
Túquerres (Nariño)	1.333	1.833	1.583		-	Neiva, Surabastos	4.000	4.800	4.233		-
<b>Yuca chirosa</b>						Palmira (Valle del Cauca)	1.920	2.000	1.990		+
Ibagué, Plaza La 21	3.000	3.333	3.102		-	Pasto, El Potrerillo	2.833	3.000	2.861		+
<b>Yuca criolla</b>						Pereira, La 41-Impala	2.600	2.640	2.610		=
Arauca (Arauca)	2.571	2.571	2.571		-	Pereira, Mercasa	2.600	2.800	2.655		-
Barranquilla, Barranquillita	2.075	2.150	2.111		+	Popayán, Plaza de mercado del barrio Bolívar	1.383	1.467	1.423		+
Barranquilla, Granabastos	2.000	2.125	2.067		+	Tuluá (Valle del Cauca)	2.880	3.040	2.973		+
Bucaramanga, Centroabastos	2.619	2.857	2.721		+	<b>Yuca llanera</b>					
Cartagena, Bazurto	1.875	2.125	2.010		-	Bogotá, D.C., Corabastos	3.333	4.000	3.594		-
Cúcuta, Cenabastos	2.400	2.800	2.617		-	Chiquinquirá (Boyacá)	3.267	3.667	3.367		+
La Ceja (Antioquia)	2.600	3.000	2.837		-	Duitama (Boyacá), Mercaplaza	2.500	2.667	2.611		-
						Tibasosa (Boyacá), Coomproriente	2.500	3.000	2.708		+
						Tunja, Complejo de Servicios del Sur	3.333	3.667	3.630		-
						Villavicencio, CAV	2.667	3.667	3.194		+
						Yopal (Casanare)	2.667	2.667	2.667		-

**TENDENCIAS**

---	-	+	+++
Variación mayor al -20 %	Variación entre 0 % y -10 %	Variación entre 0 % y 10 %	Variación mayor al 20 %
--	=	++	n. d.
Variación entre -10 % y -20 %	Variación igual a 0 %	Variación entre 10 % y 20 %	No determinado

## GRANOS, CÁRNICOS Y PROCESADOS

### Subieron las cotizaciones del queso costeño

Durante la presente semana subieron los precios mayoristas del queso costeño en catorce de los veinticinco mercados en los que se comercializó. Según lo comentado por los comerciantes, se registró menor presencia de producto proveniente de Montería (Córdoba) y San Luis de Sincé (Sucre). En Cúcuta, La Nueva Sexta y Valledupar, Mercado Nuevo, por ejemplo, el kilo se vendió a \$26.333 y a \$22.000, respectivamente, 6,49% en promedio más que la semana anterior.

Asimismo, se presentaron incrementos en las cotizaciones mayoristas del maíz amarillo trillado en nueve de los catorce mercados en los que se ofreció. De acuerdo con lo mencionado por los comerciantes, se presentó menor presencia de producto desde San Luis de Sincé (Sucre).

Igualmente, se presentaron aumentos en los precios de la pierna pernil con rabadilla de pollo en catorce de los veintisiete mercados en los que se vendió. Según las fuentes, se presentó menor disponibilidad de este tipo de corte desde Caldas, Barbosa (Antioquia), Bucaramanga (Santander), Sasaima y Choachí (Cundinamarca).

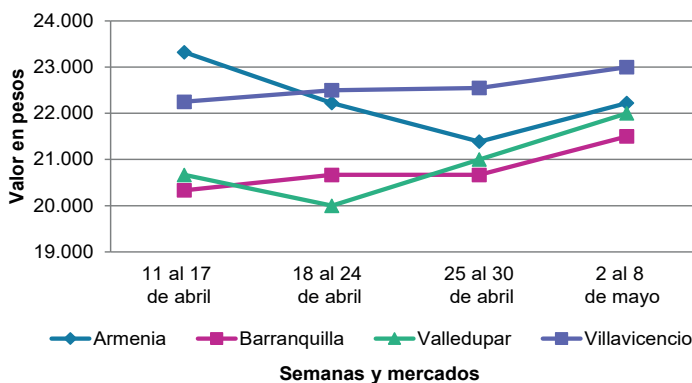


Fuente: <https://www.contextogandero.com/cronica/queso-costeno-una-tradicion-que-traspasa-fronteras>

En contraste, bajaron los precios de la lenteja importada, en veintidós de los treinta y seis mercados donde se vendió. La caída se debió a que ingresaron nuevos pedidos más económicos desde Canadá.

Así mismo, se presentaron reducciones en las cotizaciones mayoristas de la harina de trigo en trece de los treinta y cuatro mercados en los que se vendió durante la semana. Los comerciantes afirmaron que se contó con una mayor oferta desde Valle del Cauca.

**Gráfico 8.** Comportamiento de los precios del queso costeño 11 de abril a 8 de mayo 2026



Fuente: DANE, SIPSA.

**Cuadro 5.** Mercados mayoristas. Precios de venta de granos y cereales  
2 al 8 de mayo de 2026

Productos y mercados	Pesos por kilogramo				Tendencia	Productos y mercados	Pesos por kilogramo				Tendencia
	Mínimo	Máximo	Medio				Mínimo	Máximo	Medio		
<b>Arroz blanco importado</b>						<b>Arroz excelso (continuación)</b>					
Pasto, El Potrerillo	3.511	3.556	3.544	=		Ibagué, Plaza La 21	3.248	3.280	3.272	-	
<b>Arroz de primera</b>						Montería, Mercado del Sur	3.440	3.840	3.620	=	
Armenia, Mercar	3.200	3.372	3.286	-		Santa Marta (Magdalena)	3.440	3.696	3.539	=	
Barranquilla, Barranquillita	3.300	3.333	3.316	-		Sincelejo, Nuevo Mercado	3.520	3.680	3.616	+	
Barranquilla, Granabastos	3.289	3.356	3.328	+		Valledupar, Mercado Nuevo	3.320	3.440	3.373	=	
Bogotá, D.C., Corabastos	3.000	3.340	3.110	-		<b>Arroz sopa cristal</b>					
Bogotá, D.C., Paloquemao	3.840	4.160	4.000	-		Bogotá, D.C., Paloquemao	2.880	3.200	3.020	-	
Bogotá, D.C., Plaza España	3.520	3.720	3.610	-		Bucaramanga, Centroabastos	1.960	2.160	2.040	=	
Bogotá, D.C., Plaza Las Flores	3.280	3.300	3.295	+		Bucaramanga, Mercados del centro	2.160	2.200	2.180	+	
Bucaramanga, Mercados del centro	3.808	3.840	3.824	=		<b>Arveja amarilla seca importada</b>					
Buenaventura (Valle del Cauca)	3.360	3.600	3.467	=		Bogotá, D.C., Corabastos	3.360	4.400	3.740	+	
Cali, La Floresta	3.200	3.680	3.430	+		Bogotá, D.C., Paloquemao	4.400	5.600	4.820	-	
Cali, Santa Elena	2.900	3.560	3.220	-		Bucaramanga, Centroabastos	3.478	3.957	3.725	=	
Cali, Siloé	3.200	3.760	3.503	-		Cúcuta, Cenabastos	2.900	3.200	3.067	-	
Cartagena, Bazurto	3.333	3.422	3.367	+		Cúcuta, La Nueva Sexta	3.500	4.400	3.933	+	
Cartago (Valle del Cauca)	3.600	3.600	3.600	+		Ibagué, Plaza La 21	2.600	2.740	2.660	-	
Cúcuta, Cenabastos	3.467	3.533	3.489	-		Pamplona (Norte de Santander)	3.913	3.913	3.913	=	
Cúcuta, La Nueva Sexta	3.533	3.533	3.533	-		<b>Arveja verde seca importada</b>					
Florencia (Caquetá)	3.440	3.600	3.517	-		Armenia, Mercar	4.714	4.846	4.780	=	
Manizales, Centro Galerías	4.320	4.480	4.400	+		Bogotá, D.C., Corabastos	3.040	3.460	3.313	-	
Medellín, Central Mayorista de Antioquia	3.520	3.720	3.630	+		Bogotá, D.C., Paloquemao	4.400	5.600	4.820	-	
Medellín, Plaza Minorista "José María Villa"	3.520	3.600	3.570	+		Bogotá, D.C., Plaza España	3.584	4.320	3.876	-	
Montería, Mercado del Sur	2.711	2.889	2.783	-		Bucaramanga, Centroabastos	3.565	3.870	3.725	=	
Neiva, Surabastos	3.360	3.400	3.387	=		Bucaramanga, Mercados del centro	3.913	4.000	3.957	+	
Palmira (Valle del Cauca)	3.000	3.680	3.300	-		Buenaventura (Valle del Cauca)	4.260	4.600	4.453	+	
Pamplona (Norte de Santander)	3.533	3.600	3.567	=		Cali, La Floresta	4.480	4.640	4.587	+	
Pasto, El Potrerillo	4.160	4.400	4.240	+		Cali, Santa Elena	4.240	4.400	4.320	+	
Pereira, Mercasa	3.559	4.028	3.769	=		Cali, Siloé	4.560	4.800	4.640	-	
Popayán, Plaza de mercado del barrio Bolívar	2.800	2.850	2.817	=		Cartagena, Bazurto	4.500	4.500	4.500	=	
Santa Marta (Magdalena)	2.756	2.914	2.857	=		Cúcuta, Cenabastos	3.300	3.600	3.433	-	
Sincelejo, Nuevo Mercado	2.720	2.760	2.733	=		Cúcuta, La Nueva Sexta	3.500	4.400	3.933	+	
Tuluá (Valle del Cauca)	3.110	3.400	3.249	-		Manizales, Centro Galerías	4.581	4.758	4.670	=	
Tunja, Complejo de Servicios del Sur	2.800	2.900	2.850	-		Medellín, Central Mayorista de Antioquia	3.600	3.640	3.610	-	
Valledupar, Mercado Nuevo	2.640	2.800	2.727	=		Medellín, Plaza Minorista "José María Villa"	3.600	3.680	3.634	-	
Villavicencio, CAV	3.360	3.560	3.470	-		Palmira (Valle del Cauca)	5.600	5.600	5.600	-	
<b>Arroz de segunda</b>						Pamplona (Norte de Santander)	3.913	3.913	3.913	=	
Barranquilla, Barranquillita	3.000	3.044	3.023	-		Pasto, El Potrerillo	2.720	2.960	2.840	=	
Barranquilla, Granabastos	2.889	2.911	2.900	+		Pereira, Mercasa	3.740	4.000	3.870	=	
Bogotá, D.C., Corabastos	2.400	2.600	2.500	-		Popayán, Plaza de mercado del barrio Bolívar	3.912	4.160	4.024	+	
Bogotá, D.C., Paloquemao	3.360	3.680	3.580	-		Santa Marta (Magdalena)	4.000	5.077	4.373	=	
Bogotá, D.C., Plaza España	3.040	3.520	3.354	-		Tuluá (Valle del Cauca)	3.200	3.320	3.260	-	
Cartagena, Bazurto	2.778	2.889	2.850	=		Tunja, Complejo de Servicios del Sur	4.400	4.600	4.500	-	
<b>Arroz excelso</b>						Valledupar, Mercado Nuevo	4.500	5.000	4.833	=	
Barranquilla, Barranquillita	3.760	3.840	3.787	-		Villavicencio, CAV	3.217	4.609	3.978	-	
Barranquilla, Granabastos	3.600	3.680	3.630	+		<b>Cuchuco de cebada</b>					
Bogotá, D.C., Paloquemao	5.600	5.920	5.760	n.d.		Bogotá, D.C., Corabastos	3.840	4.400	4.080	-	
Bucaramanga, Centroabastos	3.688	3.744	3.717	=		Bogotá, D.C., Paloquemao	4.400	5.600	5.000	+	
Cartagena, Bazurto	3.440	3.760	3.620	=		Bogotá, D.C., Plaza España	4.000	4.400	4.300	+	
						Bucaramanga, Centroabastos	4.000	4.160	4.053	+	
						Bucaramanga, Mercados del centro	4.000	4.000	4.000	=	

**Cuadro 5.** Mercados mayoristas. Precios de venta de granos y cereales (continuación)  
2 al 8 de mayo de 2026

Productos y mercados	Pesos por kilogramo				Tendencia	Productos y mercados	Pesos por kilogramo				Tendencia
	Mínimo	Máximo	Medio				Mínimo	Máximo	Medio		
<b>Cuchuco de maíz</b>						<b>Frijol cargamanto blanco (continuación)</b>					
Bogotá, D.C., Corabastos	3.200	3.600	3.400	-		Medellín, Plaza Minorista "José María Villa"	13.400	13.800	13.550	-	
Bogotá, D.C., Paloquemao	4.400	5.000	4.550	-		San Vicente Ferrer (Antioquia)	12.000	12.500	12.250	-	
Bogotá, D.C., Plaza España	3.800	4.400	4.225	+		<b>Frijol cargamanto rojo</b>					
Bucaramanga, Centroabastos	4.000	4.160	4.053	+		Armenia, Mercar	12.379	12.996	12.687	=	
Bucaramanga, Mercados del centro	4.000	4.000	4.000	=		Bogotá, D.C., Paloquemao	12.800	13.840	13.340	+	
Cali, La Floresta	2.400	2.600	2.467	-		Bogotá, D.C., Plaza España	11.600	13.600	12.306	-	
Cali, Santa Elena	2.300	2.400	2.333	=		Bogotá, D.C., Plaza Las Flores	11.200	13.360	12.100	-	
Cali, Siloé	2.400	2.600	2.507	-		Cartago (Valle del Cauca)	10.960	11.360	11.147	+	
Cartago (Valle del Cauca)	2.000	2.264	2.128	-		El Carmen de Viboral (Antioquia)	10.000	10.500	10.325	-	
Florencia (Cauquetá)	3.440	3.480	3.453	+		Manizales, Centro Galerías	12.952	12.952	12.952	+	
Ibagué, Plaza La 21	2.696	2.736	2.717	-		Marinilla (Antioquia)	10.000	10.500	10.250	-	
Montería, Mercado del Sur	2.000	2.100	2.025	-		Medellín, Central Mayorista de Antioquia	10.500	11.500	11.125	+	
Popayán, Plaza de mercado del barrio Bolívar	2.640	2.800	2.720	+		Medellín, Plaza Minorista "José María Villa"	11.000	11.500	11.300	+	
Sincelejo, Nuevo Mercado	3.000	3.100	3.050	=		Peñol (Antioquia)	10.500	11.000	10.750	+	
						Pereira, Mercasa	11.600	12.990	12.295	=	
						San Vicente Ferrer (Antioquia)	10.000	10.500	10.250	=	
						Villavicencio, CAV	11.652	12.296	11.878	-	
<b>Frijol bolón</b>											
Armenia, Mercar	14.396	14.537	14.467	=		<b>Frijol nima calima</b>					
Bogotá, D.C., Corabastos	14.800	15.400	15.075	+		Armenia, Mercar	10.476	10.573	10.524	-	
Bogotá, D.C., Paloquemao	16.000	17.600	17.000	+		Bogotá, D.C., Corabastos	7.600	8.000	7.867	+	
Bogotá, D.C., Plaza España	15.680	16.440	15.980	-		Bogotá, D.C., Plaza España	8.300	10.000	9.201	+	
Bogotá, D.C., Plaza Las Flores	15.040	16.000	15.360	-		Bogotá, D.C., Plaza Las Flores	8.800	12.800	10.800	++	
Cartago (Valle del Cauca)	14.400	16.000	15.467	+		Cartago (Valle del Cauca)	8.080	8.800	8.389	+	
Pereira, Mercasa	14.800	17.360	16.080	=		Florencia (Cauquetá)	9.080	9.200	9.160	+	
Popayán, Plaza de mercado del barrio Bolívar	9.008	9.200	9.080	+		Manizales, Centro Galerías	8.722	8.899	8.811	=	
Tuluá (Valle del Cauca)	14.760	15.120	14.940	-		Medellín, Central Mayorista de Antioquia	7.000	7.500	7.250	=	
Tunja, Complejo de Servicios del Sur	14.240	14.400	14.320	+		Neiva, Surabastos	7.840	8.800	8.213	+	
Villavicencio, CAV	15.043	17.913	16.152	-							
						<b>Frijol palomito importado</b>					
						Barranquilla, Barranquillita	6.600	6.700	6.633	-	
<b>Frijol cabeza negra importado</b>						Barranquilla, Granabastos	6.400	6.500	6.450	-	
Barranquilla, Barranquillita	5.400	5.500	5.433	-		Cartagena, Bazurto	7.500	8.500	8.000	-	
Cartagena, Bazurto	6.000	7.000	6.625	=		Santa Marta (Magdalena)	7.045	8.091	7.605	=	
Santa Marta (Magdalena)	5.727	6.800	6.145	=							
						<b>Frijol radical</b>					
						Bogotá, D.C., Corabastos	7.800	8.100	7.975	-	
<b>Frijol cabeza negra nacional</b>						Bogotá, D.C., Plaza España	7.400	8.560	7.770	-	
Barranquilla, Granabastos	5.000	5.100	5.050	+		Bucaramanga, Centroabastos	8.348	9.026	8.678	=	
Montería, Mercado del Sur	5.000	6.000	5.525	=		Medellín, Central Mayorista de Antioquia	6.800	7.000	6.933	+	
Sincelejo, Nuevo Mercado	4.400	5.000	4.700	-							
Valledupar, Mercado Nuevo	6.000	6.000	6.000	=		<b>Frijol Uribe rosado</b>					
						Cartago (Valle del Cauca)	9.600	10.000	9.787	=	
						Medellín, Central Mayorista de Antioquia	7.500	8.000	7.750	-	
						Pereira, Mercasa	9.870	11.050	10.460	=	
<b>Frijol calima</b>						<b>Frijol Zaragoza</b>					
Buenaventura (Valle del Cauca)	8.140	8.500	8.280	-		Barranquilla, Barranquillita	6.400	6.500	6.433	-	
Cali, La Floresta	8.000	8.800	8.400	+		Barranquilla, Granabastos	6.100	6.300	6.200	+	
Cali, Santa Elena	7.760	8.000	7.867	=		Cartagena, Bazurto	7.500	8.000	7.875	=	
Cali, Siloé	9.200	9.360	9.253	+							
Palmira (Valle del Cauca)	8.300	8.400	8.350	+							
Popayán, Plaza de mercado del barrio Bolívar	7.840	8.000	7.947	=							
Tuluá (Valle del Cauca)	7.680	7.920	7.800	+							
<b>Frijol cargamanto blanco</b>											
El Carmen de Viboral (Antioquia)	12.000	12.500	12.325	-							
Marinilla (Antioquia)	12.500	13.000	12.750	+							
Medellín, Central Mayorista de Antioquia	13.500	14.500	13.875	-							

**Cuadro 5.** Mercados mayoristas. Precios de venta de granos y cereales (continuación)  
2 al 8 de mayo de 2026

Productos y mercados	Pesos por kilogramo				Tendencia	Productos y mercados	Pesos por kilogramo				Tendencia
	Mínimo	Máximo	Medio				Mínimo	Máximo	Medio		
<b>Frijol Zaragoza (continuación)</b>						<b>Lenteja importada</b>					
Cúcuta, Cenabastos	6.500	7.500	7.000	=		Palmira (Valle del Cauca)	7.600	7.800	7.700	+	
Cúcuta, La Nueva Sexta	7.000	8.000	7.333	+		Pamplona (Norte de Santander)	6.522	6.522	6.522	=	
Montería, Mercado del Sur	7.800	8.000	7.900	=		Pasto, El Potrerillo	3.200	3.200	3.200	-	
Santa Marta (Magdalena)	7.627	9.727	8.330	=		Pereira, Mercasa	4.580	4.880	4.730	=	
Sincelejo, Nuevo Mercado	6.000	6.600	6.250	=		Popayán, Plaza de mercado del barrio Bolívar	5.784	6.000	5.901	-	
Valledupar, Mercado Nuevo	8.000	8.000	8.000	=		Santa Marta (Magdalena)	4.691	5.591	5.185	+	
<b>Garbanzo importado</b>						Sincelejo, Nuevo Mercado	3.800	4.400	4.100	-	
Armenia, Mercar	6.608	7.269	6.975	=		Tuluá (Valle del Cauca)	4.080	4.160	4.120	-	
Bogotá, D.C., Corabastos	7.600	8.400	8.100	-		Tunja, Complejo de Servicios del Sur	6.400	6.600	6.500	-	
Bogotá, D.C., Paloquemao	11.200	12.000	11.440	-		Valledupar, Mercado Nuevo	6.000	6.500	6.167	-	
Bogotá, D.C., Plaza España	8.160	9.200	8.500	-		Villavicencio, CAV	4.087	7.130	5.304	-	
Bogotá, D.C., Plaza Las Flores	9.600	11.040	10.420	=		<b>Maíz amarillo cáscara</b>					
Bucaramanga, Centroabastos	5.609	6.174	5.870	=		Bogotá, D.C., Corabastos	1.413	1.550	1.499	-	
Bucaramanga, Mercados del centro	5.652	6.087	5.870	+		Bogotá, D.C., Paloquemao	2.400	2.560	2.440	-	
Cartago (Valle del Cauca)	5.120	5.360	5.240	-		Bogotá, D.C., Plaza España	1.840	1.968	1.902	-	
Cúcuta, Cenabastos	4.700	5.600	5.100	-		Manizales, Centro Galerías	2.280	2.280	2.280	+	
Cúcuta, La Nueva Sexta	6.000	7.000	6.500	+		Medellín, Central Mayorista de Antioquia	1.900	2.000	1.950	-	
Medellín, Central Mayorista de Antioquia	4.960	5.080	5.010	+		Medellín, Plaza Minorista "José María Villa"	1.800	1.900	1.863	+	
Medellín, Plaza Minorista "José María Villa"	4.800	4.920	4.830	=		Montería, Mercado del Sur	1.800	1.960	1.865	+	
Neiva, Surabastos	4.640	6.000	5.547	-		Neiva, Surabastos	1.900	1.900	1.900	+	
Pamplona (Norte de Santander)	5.478	5.565	5.522	=		Sincelejo, Nuevo Mercado	1.620	1.660	1.645	-	
Pereira, Mercasa	6.480	6.610	6.545	=		Valledupar, Mercado Nuevo	1.800	1.800	1.800	=	
Tunja, Complejo de Servicios del Sur	8.600	9.000	8.800	-		<b>Maíz amarillo cáscara importado</b>					
Villavicencio, CAV	4.784	6.800	5.736	-		Medellín, Central Mayorista de Antioquia	1.400	1.500	1.438	+	
<b>Lenteja importada</b>						<b>Maíz amarillo trillado</b>					
Arauca (Arauca)	5.600	6.133	5.867	=		Barranquilla, Barranquillita	2.195	2.225	2.211	+	
Armenia, Mercar	3.700	3.921	3.811	=		Barranquilla, Granabastos	2.075	2.125	2.106	+	
Barranquilla, Barranquillita	4.100	4.200	4.167	-		Bogotá, D.C., Plaza España	2.320	2.648	2.504	+	
Barranquilla, Granabastos	3.800	3.900	3.850	-		Cali, La Floresta	2.400	2.500	2.467	+	
Bogotá, D.C., Corabastos	3.600	4.200	3.885	-		Cali, Santa Elena	2.300	2.400	2.367	+	
Bogotá, D.C., Paloquemao	5.200	6.800	5.960	+		Cali, Siloé	2.600	2.700	2.667	+	
Bogotá, D.C., Plaza España	4.228	5.200	4.697	+		Cartagena, Bazurto	2.250	2.375	2.313	=	
Bogotá, D.C., Plaza Las Flores	5.360	6.400	5.740	+		Medellín, Central Mayorista de Antioquia	2.200	2.300	2.250	-	
Bucaramanga, Centroabastos	4.522	5.417	4.890	=		Medellín, Plaza Minorista "José María Villa"	2.400	2.500	2.450	=	
Bucaramanga, Mercados del centro	4.522	5.217	4.870	-		Montería, Mercado del Sur	2.000	2.200	2.125	+	
Buenaventura (Valle del Cauca)	5.250	5.500	5.350	-		Pereira, Mercasa	2.680	2.880	2.780	=	
Cali, La Floresta	5.600	5.840	5.680	-		Santa Marta (Magdalena)	2.350	2.556	2.439	=	
Cali, Santa Elena	4.960	5.200	5.067	+		Sincelejo, Nuevo Mercado	2.000	2.067	2.022	+	
Cali, Siloé	6.240	6.400	6.347	-		Tuluá (Valle del Cauca)	2.000	2.160	2.090	+	
Cartagena, Bazurto	5.500	6.500	6.000	-		<b>Maíz blanco cáscara</b>					
Cartago (Valle del Cauca)	4.000	4.288	4.136	-		Medellín, Central Mayorista de Antioquia	1.600	1.700	1.638	++	
Cúcuta, Cenabastos	4.000	4.200	4.067	-		<b>Maíz blanco retrillado</b>					
Cúcuta, La Nueva Sexta	5.333	6.833	5.889	-		Cartago (Valle del Cauca)	2.100	2.160	2.140	-	
Florencia (Caquetá)	3.720	3.800	3.760	+		<b>Maíz blanco trillado</b>					
Ibagué, Plaza La 21	4.000	4.200	4.075	-		Armenia, Mercar	2.200	2.320	2.260	=	
Manizales, Centro Galerías	6.256	6.432	6.344	+		Barranquilla, Barranquillita	2.325	2.363	2.344	+	
Medellín, Central Mayorista de Antioquia	4.560	4.640	4.590	-							
Medellín, Plaza Minorista "José María Villa"	4.624	4.720	4.676	+							
Montería, Mercado del Sur	4.800	5.000	4.900	-							
Neiva, Surabastos	4.400	5.200	4.867	-							

**Cuadro 5.** Mercados mayoristas. Precios de venta de granos y cereales (conclusión)  
2 al 8 de mayo de 2026

Productos y mercados	Pesos por kilogramo				Tendencia	Productos y mercados	Pesos por kilogramo				Tendencia
	Mínimo	Máximo	Medio	Precios			Mínimo	Máximo	Medio	Precios	
<b>Maíz blanco trillado (continuación)</b>						<b>Maíz blanco trillado (continuación)</b>					
Barranquilla, Granabastos	2.163	2.200	2.180		+	Popayán, Plaza de mercado del barrio Bolívar	2.240	2.300	2.273		=
Bogotá, D.C., Corabastos	2.100	2.300	2.175		-	Santa Marta (Magdalena)	2.200	2.334	2.245		=
Bogotá, D.C., Paloquemao	2.400	2.880	2.700		-	Sincelejo, Nuevo Mercado	2.111	2.222	2.163		=
Bogotá, D.C., Plaza España	2.400	3.310	2.731		-	Tuluá (Valle del Cauca)	2.160	2.240	2.200		+
Cali, La Floresta	2.400	2.500	2.467		-	Tunja, Complejo de Servicios del Sur	2.600	2.800	2.700		+
Cali, Santa Elena	2.400	2.400	2.400		=	Valledupar, Mercado Nuevo	2.200	2.300	2.267		+
Cali, Silóe	2.600	2.600	2.600		=	Villavicencio, CAV	2.080	2.300	2.193		+
Cartagena, Bazurto	2.750	2.800	2.763		=						
Cartago (Valle del Cauca)	2.100	2.160	2.127		-	<b>Maíz pira</b>					
Cúcuta, Cenabastos	2.400	2.600	2.500		+	Bogotá, D.C., Corabastos	3.560	3.800	3.645		+
Cúcuta, La Nueva Sexta	2.500	3.000	2.750		+	Bogotá, D.C., Paloquemao	5.040	5.600	5.420		-
Florencia (Caquetá)	2.700	2.800	2.767		+	Bogotá, D.C., Plaza España	3.120	4.000	3.700		+
Ibagué, Plaza La 21	1.872	2.040	1.948		-	Bucaramanga, Centroabastos	3.930	4.870	4.274		-
Manizales, Centro Galerías	2.640	2.800	2.720		=	Bucaramanga, Mercados del centro	3.913	3.913	3.913		=
Medellín, Central Mayorista de Antioquia	2.200	2.400	2.275		+	Cúcuta, La Nueva Sexta	3.500	5.000	4.333		+
Medellín, Plaza Minorista "José María Villa"	2.400	2.500	2.450		=	Medellín, Central Mayorista de Antioquia	3.520	3.600	3.570		-
Montería, Mercado del Sur	2.100	2.300	2.190		=	Medellín, Plaza Minorista "José María Villa"	3.600	3.680	3.630		=
Neiva, Surabastos	2.100	2.200	2.153		=	Montería, Mercado del Sur	4.000	4.600	4.325		=
Palmira (Valle del Cauca)	2.280	2.300	2.290		-	Sincelejo, Nuevo Mercado	3.100	3.400	3.250		=
Pereira, Mercasa	2.710	3.000	2.855		=	Villavicencio, CAV	3.304	4.609	3.967		-

**TENDENCIAS**

--- Variación mayor al -20 %	- Variación entre 0 % y -10 %	+ Variación entre 0 % y 10 %	+++ Variación mayor al 20 %
-- Variación entre -10 % y -20 %	= Variación igual a 0 %	++ Variación entre 10 % y 20 %	n. d. No determinado

**Cuadro 6.** Mercados mayoristas. Precios de venta de huevos y lácteos  
2 al 8 de mayo de 2026

Productos y mercados	Pesos por kilogramo				Tendencia	Productos y mercados	Pesos por kilogramo				Tendencia
	Mínimo	Máximo	Medio				Mínimo	Máximo	Medio		
<b>Huevo blanco A</b>						<b>Huevo rojo AA (continuación)</b>					
Buenaventura (Valle del Cauca)	550	567	561		+	Cali, Galería Alameda	517	533	528		+
Cartago (Valle del Cauca)	450	517	487		+	Cali, La Floresta	500	533	517		+
Manizales, Centro Galerías	433	433	433		=	Cali, Santa Elena	500	517	508		+
Pereira, La 41-Impala	467	467	467		=	Cali, Siloé	517	517	517		=
<b>Huevo blanco AA</b>						Cartagena, Bazurto	467	483	472		=
Cartago (Valle del Cauca)	507	533	522		+	Cartago (Valle del Cauca)	507	533	522		+
Manizales, Centro Galerías	467	467	467		=	Cúcuta, Cenabastos	433	442	436		-
Pereira, La 41-Impala	500	500	500		=	Cúcuta, La Nueva Sexta	428	458	443		+
<b>Huevo blanco B</b>						Ibagué, Plaza La 21	493	500	498		-
Pereira, La 41-Impala	417	417	417		=	Medellín, Central Mayorista de Antioquia	480	490	486		-
<b>Huevo blanco extra</b>						Medellín, Plaza Minorista "José María Villa"	490	496	494		+
Manizales, Centro Galerías	533	533	533		=	Montería, Mercado del Sur	483	500	492		=
Pereira, La 41-Impala	567	567	567		=	Neiva, Surabastos	466	483	475		=
<b>Huevo rojo A</b>						Palmira (Valle del Cauca)	433	450	442		=
Armenia, Mercar	390	390	390		-	Pamplona (Norte de Santander)	431	433	432		=
Bogotá, D.C., Corabastos	410	433	423		+	Pasto, El Potrerillo	430	450	437		=
Bogotá, D.C., Paloquemao	397	450	414		-	Popayán, Plaza de mercado del barrio Bolívar	440	447	443		+
Bogotá, D.C., Plaza Las Flores	433	467	458		=	Tuluá (Valle del Cauca)	527	533	531		+
Bucaramanga, Centroabastos	400	417	408		=	Valledupar, Mercado Nuevo	433	487	455		-
Cali, Santa Elena	433	450	442		=	Villavicencio, CAV	433	467	454		=
Cali, Siloé	450	450	450		+	<b>Huevo rojo B</b>					
Cartagena, Bazurto	440	453	449		-	Bogotá, D.C., Corabastos	400	417	406		+
Cartago (Valle del Cauca)	450	517	487		+	Bogotá, D.C., Plaza Las Flores	400	433	421		=
Cúcuta, Cenabastos	417	417	417		+	Bucaramanga, Centroabastos	373	383	378		=
Cúcuta, La Nueva Sexta	400	403	401		-	Cúcuta, Cenabastos	383	383	383		+
Ibagué, Plaza La 21	467	467	467		=	Ibagué, Plaza La 21	433	433	433		=
Medellín, Central Mayorista de Antioquia	450	467	458		-	Medellín, Central Mayorista de Antioquia	427	433	430		+
Medellín, Plaza Minorista "José María Villa"	450	455	452		+	Medellín, Plaza Minorista "José María Villa"	420	426	423		+
Montería, Mercado del Sur	433	467	454		+	Montería, Mercado del Sur	400	417	408		=
Neiva, Surabastos	433	450	442		=	Neiva, Surabastos	400	400	400		=
Palmira (Valle del Cauca)	427	427	427		-	Villavicencio, CAV	350	417	388		+
Pamplona (Norte de Santander)	383	386	385		+	<b>Huevo rojo extra</b>					
Pasto, El Potrerillo	400	417	408		-	Armenia, Mercar	490	490	490		-
Popayán, Plaza de mercado del barrio Bolívar	413	420	418		+	Bogotá, D.C., Corabastos	483	510	498		+
Sincelejo, Nuevo Mercado	420	443	432		-	Bogotá, D.C., Paloquemao	533	600	567		-
Tuluá (Valle del Cauca)	453	460	456		+	Bogotá, D.C., Plaza Las Flores	533	533	533		=
Valledupar, Mercado Nuevo	417	453	434		-	Cali, Galería Alameda	567	583	572		+
Villavicencio, CAV	433	450	438		+	Cali, La Floresta	567	567	567		+
<b>Huevo rojo AA</b>						Cali, Siloé	567	567	567		+
Armenia, Mercar	450	450	450		-	Cúcuta, Cenabastos	500	517	508		-
Bogotá, D.C., Corabastos	433	450	446		+	Cúcuta, La Nueva Sexta	458	472	465		-
Bogotá, D.C., Paloquemao	480	517	503		+	Ibagué, Plaza La 21	533	533	533		-
Bogotá, D.C., Plaza Las Flores	500	500	500		=	Medellín, Central Mayorista de Antioquia	560	570	566		-
						Medellín, Plaza Minorista "José María Villa"	548	555	551		+
						Neiva, Surabastos	533	550	542		=
						Pasto, El Potrerillo	467	483	475		+
						Villavicencio, CAV	500	500	500		=

**Cuadro 6.** Mercados mayoristas. Precios de venta de huevos y lácteos (continuación)  
2 al 8 de mayo de 2026

Productos y mercados	Pesos por kilogramo				Tendencia	Productos y mercados	Pesos por kilogramo				Tendencia
	Mínimo	Máximo	Medio				Mínimo	Máximo	Medio		
<b>Leche en polvo</b>						<b>Queso Caquetá (continuación)</b>					
Armenia, Mercar	28.267	55.556	41.246	=		Popayán, Plaza de mercado del barrio Bolívar	20.000	21.500	20.833	-	
Bucaramanga, Mercados del centro	33.754	35.965	34.860	=		Tuluá (Valle del Cauca)	23.500	24.000	23.750	+	
Buenaventura (Valle del Cauca)	41.289	53.733	47.480	+		<b>Queso costeño</b>					
Cali, La Floresta	44.000	55.556	50.000	-		Armenia, Mercar	22.048	22.400	22.224	+	
Cali, Santa Elena	42.667	54.167	48.510	-		Barranquilla, Barranquillita	20.000	21.000	20.333	=	
Cali, Siloé	44.000	56.944	50.463	+		Barranquilla, Granabastos	21.000	22.000	21.500	+	
Cartago (Valle del Cauca)	39.556	58.333	49.059	+		Bogotá, D.C., Corabastos	20.000	24.000	22.000	+	
Cúcuta, Cenabastos	27.109	30.781	28.672	+		Bogotá, D.C., Paloquemao	22.000	26.000	24.000	+	
Cúcuta, La Nueva Sexta	27.344	29.688	28.516	n.d.		Bogotá, D.C., Plaza España	20.000	21.000	20.333	-	
Ibagué, Plaza La 21	40.800	43.867	42.444	=		Bogotá, D.C., Plaza Las Flores	22.000	24.000	23.000	=	
Medellín, Central Mayorista de Antioquia	32.360	33.737	33.092	+		Bucaramanga, Mercados del centro	22.000	24.000	22.500	=	
Medellín, Plaza Minorista "José María Villa"	32.018	32.456	32.270	+		Buenaventura (Valle del Cauca)	25.000	26.000	25.667	+	
Palmira (Valle del Cauca)	42.667	53.819	48.465	-		Cali, Galería Alameda	22.000	23.000	22.333	+	
Pamplona (Norte de Santander)	21.111	21.296	21.204	=		Cali, La Floresta	22.000	23.000	22.667	+	
Pasto, El Potrerillo	40.444	40.444	40.444	=		Cali, Santa Elena	21.000	22.000	21.500	+	
Pereira, Mercasa	57.589	59.766	58.678	=		Cali, Siloé	22.000	23.000	22.667	+	
Popayán, Plaza de mercado del barrio Bolívar	42.667	53.134	48.062	+		Cartagena, Bazurto	18.000	21.000	19.750	-	
Tuluá (Valle del Cauca)	42.222	55.122	48.788	+		Cartago (Valle del Cauca)	21.800	22.000	21.900	+	
Valledupar, Mercado Nuevo	50.000	51.128	50.376	=		Cúcuta, Cenabastos	24.000	26.500	25.500	-	
Villavicencio, CAV	54.167	60.964	58.562	-		Cúcuta, La Nueva Sexta	25.000	27.000	26.333	+	
<b>Queso campesino</b>						Manizales, Centro Galerías	20.000	20.000	20.000	-	
Armenia, Mercar	24.000	25.000	24.333	=		Medellín, Central Mayorista de Antioquia	25.500	26.700	26.075	+	
Bogotá, D.C., Corabastos	16.000	17.000	16.375	+		Medellín, Plaza Minorista "José María Villa"	22.000	23.000	22.625	-	
Bogotá, D.C., Paloquemao	16.000	17.000	16.500	+		Montería, Mercado del Sur	22.000	23.000	22.750	=	
Bogotá, D.C., Plaza España	16.000	20.000	18.000	=		Santa Marta (Magdalena)	18.500	19.000	18.750	-	
Bogotá, D.C., Plaza Las Flores	15.000	16.000	15.500	+		Sincelejo, Nuevo Mercado	20.000	20.000	20.000	=	
Bucaramanga, Mercados del centro	19.000	20.000	19.667	-		Valledupar, Mercado Nuevo	22.000	22.000	22.000	+	
Cali, Galería Alameda	20.000	22.000	21.000	+		Villavicencio, CAV	22.000	26.000	23.000	+	
Cali, La Floresta	20.000	21.000	20.667	-		<b>Queso cuajada</b>					
Cali, Santa Elena	20.000	21.000	20.500	=		Armenia, Mercar	14.000	15.000	14.667	=	
Cali, Siloé	21.000	22.000	21.667	=		Bogotá, D.C., Corabastos	17.000	19.000	18.125	+	
Cúcuta, Cenabastos	22.000	23.000	22.667	-		Bogotá, D.C., Paloquemao	16.000	17.500	16.875	-	
Cúcuta, La Nueva Sexta	21.500	22.000	21.750	+		Bogotá, D.C., Plaza Las Flores	14.000	16.000	15.500	+	
Florencia (Caquetá)	17.000	17.500	17.167	++		Bucaramanga, Mercados del centro	20.000	22.000	20.500	-	
Ibagué, Plaza La 21	18.000	18.000	18.000	-		Buenaventura (Valle del Cauca)	20.000	21.000	20.667	+	
Manizales, Centro Galerías	16.000	16.000	16.000	=		Cali, Galería Alameda	15.000	15.500	15.167	+	
Medellín, Central Mayorista de Antioquia	26.000	28.000	27.000	-		Cali, La Floresta	14.500	15.000	14.833	=	
Montería, Mercado del Sur	20.000	21.000	20.250	-		Cali, Santa Elena	14.500	15.000	14.775	+	
Palmira (Valle del Cauca)	24.000	24.000	24.000	+		Cali, Siloé	15.000	15.500	15.167	=	
Tuluá (Valle del Cauca)	20.000	21.000	20.500	-		Cartago (Valle del Cauca)	17.000	17.500	17.333	+	
Villavicencio, CAV	17.000	21.000	18.250	=		Cúcuta, Cenabastos	19.000	24.000	22.333	++	
<b>Queso Caquetá</b>						Cúcuta, La Nueva Sexta	22.000	22.000	22.000	+	
Cali, Galería Alameda	22.000	23.000	22.333	+		Medellín, Central Mayorista de Antioquia	25.500	25.700	25.575	-	
Cali, La Floresta	22.000	23.000	22.333	=		Medellín, Plaza Minorista "José María Villa"	17.500	18.800	18.200	+	
Cali, Santa Elena	21.000	22.000	21.500	+		Palmira (Valle del Cauca)	16.000	17.000	16.750	+	
Cali, Siloé	22.000	23.000	22.667	+		Popayán, Plaza de mercado del barrio Bolívar	14.600	15.000	14.867	=	
Palmira (Valle del Cauca)	24.000	24.000	24.000	+		Tuluá (Valle del Cauca)	16.500	17.000	16.750	+	
						Villavicencio, CAV	22.000	22.000	22.000	=	

**Cuadro 6.** Mercados mayoristas. Precios de venta de huevos y lácteos (conclusión)  
2 al 8 de mayo de 2026

Productos y mercados	Pesos por kilogramo				Tendencia	Productos y mercados	Pesos por kilogramo				Tendencia
	Mínimo	Máximo	Medio	Precios			Mínimo	Máximo	Medio	Precios	
<b>Queso doble crema</b>						<b>Queso doble crema (continuación)</b>					
Armenia, Mercar	24.000	25.000	24.333		=	Cúcuta, La Nueva Sexta	21.000	22.000	21.667		=
Bogotá, D.C., Corabastos	16.800	21.600	19.100		+	Florencia (Caquetá)	19.000	19.200	19.133		+
Bogotá, D.C., Paloquemao	17.200	19.200	18.300		-	Ibagué, Plaza La 21	22.000	22.000	22.000		=
Bogotá, D.C., Plaza España	19.200	20.000	19.467		-	Medellín, Central Mayorista de Antioquia	22.356	22.680	22.489		-
Bogotá, D.C., Plaza Las Flores	18.000	21.600	19.700		++	Palmira (Valle del Cauca)	24.000	24.000	24.000		+
Bucaramanga, Mercados del centro	20.000	22.000	21.000		+	Popayán, Plaza de mercado del barrio Bolívar	21.000	22.000	21.333		=
Buenaventura (Valle del Cauca)	21.000	22.000	21.667		=	Tuluá (Valle del Cauca)	24.000	24.000	24.000		+
Cali, Galería Alameda	22.000	23.000	22.333		+	Villavicencio, CAV	20.000	25.600	23.300		=
Cali, La Floresta	21.000	22.000	21.667		+	Popayán, Plaza de mercado del barrio Bolívar	20.000	21.000	20.667		=
Cali, Santa Elena	21.000	23.000	22.000		+	Tuluá (Valle del Cauca)	23.000	24.000	23.375		n.d.
Cali, Siloé	22.000	22.000	22.000		+	Villavicencio, CAV	20.000	25.600	23.100		-
Cúcuta, Cenabastos	19.500	21.000	20.167		+						

**TENDENCIAS**

---	-	+	+++
Variación mayor al -20 %	Variación entre 0 % y -10 %	Variación entre 0 % y 10 %	Variación mayor al 20 %
--	=	++	n. d.
Variación entre -10 % y -20 %	Variación igual a 0 %	Variación entre 10 % y 20 %	No determinado

## PRECIOS MAYORISTAS

**Cuadro 7.** Mercados mayoristas. Precios de venta de carnes  
2 al 8 de mayo de 2026

Productos y mercados	Pesos por kilogramo				Tendencia	Productos y mercados	Pesos por kilogramo				Tendencia
	Mínimo	Máximo	Medio				Mínimo	Máximo	Medio		
<b>Alas de pollo con costillar</b>						<b>Carne de cerdo, brazo sin hueso (continuación)</b>					
Armenia, Mercar	8.000	8.000	8.000	=		Bogotá, D.C., Plaza Las Flores	14.000	16.000	15.000	-	
Barranquilla, Barranquillita	8.600	8.700	8.633	-		Buenaventura (Valle del Cauca)	37.000	38.000	37.333	-	
Barranquilla, Granabastos	8.000	8.100	8.050	-		Cali, Santa Elena	20.000	21.000	20.625	=	
Bogotá, D.C., Frigorífico Ble Ltda.	8.500	10.000	9.500	=		Cartagena, Bazurto	19.000	19.000	19.000	=	
Bogotá, D.C., Frigorífico Guadalupe	8.000	9.000	8.625	++		Ibagué, Plaza La 21	15.300	16.800	16.100	-	
Bogotá, D.C., Plaza Las Flores	4.000	6.700	5.425	-		Malambo (Atlántico), Carnes y carnes	19.200	19.200	19.200	+	
Buenaventura (Valle del Cauca)	10.400	11.000	10.667	+		Medellín, Central Mayorista de Antioquia	18.000	19.000	18.425	=	
Cali, Galería Alameda	9.000	9.400	9.200	+		Medellín, Plaza Minorista "José María Villa"	15.000	16.000	15.600	-	
Cali, Santa Elena	8.600	9.200	8.900	=		Montería, Mercado del Sur	17.000	18.000	17.250	-	
Cartagena, Bazurto	8.000	8.400	8.175	=		Palmira (Valle del Cauca)	21.500	22.000	21.625	+	
Florencia (Caquetá)	12.000	12.500	12.167	+		Pasto, El Potrerillo	20.000	24.000	22.500	-	
Ibagué, Plaza La 21	7.200	7.300	7.233	=		Pereira, La 41-Impala	18.000	18.000	18.000	=	
Montería, Mercado del Sur	8.000	8.500	8.250	+		Popayán, Plaza de mercado del barrio Bolívar	22.000	23.000	22.667	=	
Neiva, Surabastos	6.600	7.000	6.733	+		Sincelejo, Nuevo Mercado	17.000	18.000	17.500	=	
Palmira (Valle del Cauca)	10.000	10.400	10.200	+		Tuluá (Valle del Cauca)	16.000	17.500	16.750	+	
Santa Marta (Magdalena)	7.200	7.600	7.370	=		Valledupar, Mercado Nuevo	22.000	22.000	22.000	=	
Sincelejo, Nuevo Mercado	7.000	7.000	7.000	=		Villavicencio, CAV	17.000	18.000	17.750	=	
Tuluá (Valle del Cauca)	15.000	16.000	15.500	+		Yopal (Casanare)	22.000	22.000	22.000	=	
Valledupar, Mercado Nuevo	6.800	7.500	7.167	-							
Villavicencio, CAV	7.000	8.000	7.450	=							
<b>Alas de pollo sin costillar</b>						<b>Carne de cerdo, cabeza de lomo</b>					
Arauca (Arauca)	8.200	8.200	8.200	=		Bogotá, D.C., Carnes barrio María Paz	16.000	18.000	17.000	+	
Bogotá, D.C., Carnes barrio María Paz	8.000	12.000	9.750	-		Bogotá, D.C., Frigorífico Ble Ltda.	15.500	16.500	16.000	+	
Bogotá, D.C., Frigorífico Ble Ltda.	10.700	12.000	11.675	+		Bogotá, D.C., Frigorífico Guadalupe	15.000	16.000	15.625	-	
Bogotá, D.C., Frigorífico Guadalupe	12.500	14.000	13.250	+++		Bogotá, D.C., Paloquemao	18.000	18.000	18.000	-	
Bogotá, D.C., Paloquemao	11.000	13.400	12.500	+		Bogotá, D.C., Plaza Las Flores	16.000	18.000	17.000	+	
Bogotá, D.C., Plaza Las Flores	8.000	10.000	8.750	-		Cúcuta, Cenabastos	18.000	19.000	18.333	=	
Bucaramanga, Frigoríficos	8.987	10.500	9.795	=		Cúcuta, La Nueva Sexta	18.000	20.000	19.000	=	
Cúcuta, Cenabastos	9.800	11.200	10.500	=		Ibagué, Plaza La 21	17.800	18.400	18.133	-	
Medellín, Central Mayorista de Antioquia	12.000	12.500	12.333	-		Villavicencio, CAV	17.000	18.000	17.750	=	
Medellín, Plaza Minorista "José María Villa"	8.500	8.900	8.675	+		Yopal (Casanare)	22.000	22.000	22.000	=	
<b>Carne de cerdo, brazo con hueso</b>						<b>Carne de cerdo, costilla</b>					
Barranquilla, Barranquillita	16.000	16.300	16.100	-		Barranquilla, Barranquillita	17.000	18.000	17.333	-	
Bogotá, D.C., Carnes barrio María Paz	12.000	15.000	13.250	=		Bogotá, D.C., Carnes barrio María Paz	17.000	19.000	18.000	+	
Bogotá, D.C., Frigorífico Ble Ltda.	12.000	13.000	12.450	-		Bogotá, D.C., Frigorífico Ble Ltda.	16.000	18.000	17.250	-	
Bogotá, D.C., Frigorífico Guadalupe	12.500	13.300	12.950	+		Bogotá, D.C., Frigorífico Guadalupe	16.000	17.000	16.500	-	
Bogotá, D.C., Paloquemao	14.000	16.000	14.750	-		Bogotá, D.C., Paloquemao	18.000	20.000	19.000	+	
Bogotá, D.C., Plaza Las Flores	13.000	16.000	14.375	+		Bogotá, D.C., Plaza Las Flores	18.000	20.000	19.000	+	
Cúcuta, Cenabastos	16.000	17.000	16.667	=		Buenaventura (Valle del Cauca)	25.000	26.000	25.667	-	
Montería, Mercado del Sur	13.000	14.000	13.500	=		Cali, Santa Elena	24.700	25.500	25.050	-	
Santa Marta (Magdalena)	17.700	18.000	17.900	+		Cartagena, Bazurto	18.000	19.000	18.625	=	
Sincelejo, Nuevo Mercado	15.000	16.000	15.500	=		Cúcuta, Cenabastos	18.000	18.000	18.000	-	
Valledupar, Mercado Nuevo	20.000	20.000	20.000	=		Cúcuta, La Nueva Sexta	18.000	19.000	18.333	+	
<b>Carne de cerdo, brazo sin hueso</b>						<b>Carne de cerdo, costilla</b>					
Barranquilla, Barranquillita	18.000	18.300	18.100	-		Florencia (Caquetá)	21.000	22.000	21.667	-	
Bogotá, D.C., Carnes barrio María Paz	13.000	16.000	14.250	=		Ibagué, Plaza La 21	19.600	19.700	19.633	+	
Bogotá, D.C., Frigorífico Ble Ltda.	12.000	13.500	13.100	-		Malambo (Atlántico), Carnes y carnes	21.500	21.500	21.500	-	
Bogotá, D.C., Frigorífico Guadalupe	13.000	14.000	13.375	+		Manizales, Centro Galerías	22.500	22.500	22.500	-	
Bogotá, D.C., Paloquemao	16.000	17.000	16.500	+		Medellín, Central Mayorista de Antioquia	24.500	26.000	25.250	+	
						Medellín, Plaza Minorista "José María Villa"	21.000	22.400	21.800	-	
						Montería, Mercado del Sur	16.000	17.000	16.500	-	
						Palmira (Valle del Cauca)	20.500	21.000	20.875	-	

**Cuadro 7.** Mercados mayoristas. Precios de venta de carnes (continuación)  
2 al 8 de mayo de 2026

Productos y mercados	Pesos por kilogramo				Tendencia	Productos y mercados	Pesos por kilogramo				Tendencia
	Mínimo	Máximo	Medio				Mínimo	Máximo	Medio		
<b>Carne de cerdo, costilla (continuación)</b>						<b>Carne de cerdo, lomo sin hueso (continuación)</b>					
Pasto, El Potrerillo	20.000	24.000	21.500	=		Cartagena, Bazurto	15.300	17.000	16.000	+	
Pereira, La 41-Impala	20.000	22.000	21.000	=		Cúcuta, Cenabastos	18.000	19.000	18.667	-	
Popayán, Plaza de mercado del barrio Bolívar	24.000	24.000	24.000	=		Cúcuta, La Nueva Sexta	18.000	19.000	18.333	=	
Santa Marta (Magdalena)	23.000	23.600	23.367	=		Florencia (Caquetá)	23.500	24.000	23.833	+	
Tuluá (Valle del Cauca)	19.500	20.000	19.750	-		Ibagué, Plaza La 21	20.600	21.000	20.733	+	
Tunja, Complejo de Servicios del Sur	18.000	18.000	18.000	-		Malambo (Atlántico), Carnes y carnes	27.000	27.000	27.000	-	
Valledupar, Mercado Nuevo	22.000	22.000	22.000	=		Manizales, Centro Galerías	24.000	26.000	25.000	=	
Villavicencio, CAV	17.000	18.000	17.750	+		Medellín, Central Mayorista de Antioquia	24.500	25.600	25.025	-	
Yopal (Casanare)	22.000	22.000	22.000	=		Medellín, Plaza Minorista "José María Villa"	21.000	22.500	21.875	-	
<b>Carne de cerdo en canal</b>						Montería, Mercado del Sur	19.000	20.000	19.750	-	
Bogotá, D.C., Frigorífico Guadalupe	11.160	11.360	11.230	+		Neiva, Surabastos	16.000	18.000	17.333	=	
Ibagué, Plaza La 21	10.700	10.800	10.740	-		Palmira (Valle del Cauca)	21.000	22.000	21.500	-	
Malambo (Atlántico), Carnes y carnes	14.600	14.600	14.600	-		Pasto, El Potrerillo	24.000	26.000	25.000	=	
Manizales, Centro Galerías	13.500	13.500	13.500	=		Pereira, La 41-Impala	22.000	22.000	22.000	=	
Pereira, La 41-Impala	8.700	9.000	8.850	-		Popayán, Plaza de mercado del barrio Bolívar	26.000	27.000	26.667	-	
Popayán, Plaza de mercado del barrio Bolívar	15.300	15.500	15.400	-		Sincelejo, Nuevo Mercado	18.000	18.000	18.000	=	
<b>Carne de cerdo, espinazo</b>						Tuluá (Valle del Cauca)	22.000	23.000	22.500	-	
Buenaventura (Valle del Cauca)	17.000	18.600	17.867	-		Tunja, Complejo de Servicios del Sur	20.000	20.000	20.000	-	
Cali, Santa Elena	9.000	9.800	9.325	-		Valledupar, Mercado Nuevo	26.000	26.000	26.000	=	
Cúcuta, Cenabastos	5.000	5.000	5.000	+		<b>Carne de cerdo, pernil con hueso</b>					
Manizales, Centro Galerías	15.500	15.500	15.500	-		Barranquilla, Barranquillita	18.000	19.000	18.333	-	
Medellín, Central Mayorista de Antioquia	9.000	9.600	9.275	+		Bogotá, D.C., Carnes barrio María Paz	14.000	16.000	15.000	=	
Medellín, Plaza Minorista "José María Villa"	8.800	9.000	8.950	-		Bogotá, D.C., Frigorífico Ble Ltda.	14.400	15.000	14.800	+	
Montería, Mercado del Sur	13.000	14.000	13.500	=		Bogotá, D.C., Frigorífico Guadalupe	13.500	14.500	14.125	+	
Neiva, Surabastos	7.000	8.000	7.333	+		Bogotá, D.C., Plaza Las Flores	14.000	17.000	15.250	-	
Palmira (Valle del Cauca)	10.000	10.500	10.250	+		Cúcuta, Cenabastos	17.000	18.000	17.667	=	
Pasto, El Potrerillo	15.000	20.000	17.667	=		Cúcuta, La Nueva Sexta	17.000	18.000	17.333	-	
Pereira, La 41-Impala	12.000	12.000	12.000	=		Ibagué, Plaza La 21	17.600	18.900	18.167	-	
Popayán, Plaza de mercado del barrio Bolívar	13.000	14.000	13.333	-		Montería, Mercado del Sur	13.000	14.000	13.500	=	
Tuluá (Valle del Cauca)	11.000	11.000	11.000	-		Sincelejo, Nuevo Mercado	15.000	16.000	15.500	=	
Tunja, Complejo de Servicios del Sur	15.000	16.000	15.500	=		Valledupar, Mercado Nuevo	22.000	22.000	22.000	=	
<b>Carne de cerdo, lomo con hueso</b>						Villavicencio, CAV	18.000	18.000	18.000	+	
Barranquilla, Barranquillita	17.200	18.000	17.567	-		Yopal (Casanare)	20.000	20.000	20.000	=	
Montería, Mercado del Sur	13.000	14.000	13.500	=		<b>Carne de cerdo, pernil sin hueso</b>					
Sincelejo, Nuevo Mercado	15.000	16.000	15.500	=		Bogotá, D.C., Carnes barrio María Paz	15.000	17.000	16.000	+	
Valledupar, Mercado Nuevo	20.000	20.000	20.000	=		Bogotá, D.C., Frigorífico Ble Ltda.	14.500	15.500	15.000	+	
<b>Carne de cerdo, lomo sin hueso</b>						Bogotá, D.C., Frigorífico Guadalupe	14.500	15.000	14.750	+	
Barranquilla, Barranquillita	20.000	21.000	20.333	-		Bogotá, D.C., Plaza Las Flores	15.000	19.000	16.500	-	
Bogotá, D.C., Carnes barrio María Paz	19.000	20.000	19.500	-		Buenaventura (Valle del Cauca)	27.000	28.000	27.333	-	
Bogotá, D.C., Frigorífico Ble Ltda.	17.000	20.000	18.375	+		Cali, Santa Elena	24.800	25.700	25.250	-	
Bogotá, D.C., Frigorífico Guadalupe	17.500	18.000	17.875	+		Cartagena, Bazurto	16.000	18.000	17.250	=	
Bogotá, D.C., Paloque-mao	20.000	22.000	21.000	+		Cúcuta, Cenabastos	18.000	18.500	18.167	=	
Bogotá, D.C., Plaza Las Flores	19.000	22.000	20.750	+		Cúcuta, La Nueva Sexta	18.000	18.500	18.167	=	
Buenaventura (Valle del Cauca)	27.000	28.000	27.667	-		Ibagué, Plaza La 21	17.800	18.900	18.300	-	
Cali, Santa Elena	26.000	26.500	26.125	-		Malambo (Atlántico), Carnes y carnes	23.000	23.000	23.000	-	
						Manizales, Centro Galerías	34.000	34.000	34.000	=	
						Medellín, Central Mayorista de Antioquia	18.600	19.700	19.200	+	
						Medellín, Plaza Minorista "José María Villa"	17.000	18.000	17.375	-	

**Cuadro 7.** Mercados mayoristas. Precios de venta de carnes (continuación)  
2 al 8 de mayo de 2026

Productos y mercados	Pesos por kilogramo				Tendencia	Productos y mercados	Pesos por kilogramo				Tendencia
	Mínimo	Máximo	Medio				Mínimo	Máximo	Medio		
<b>Carne de cerdo, perril sin hueso (continuación)</b>						<b>Carne de res, bola de brazo (continuación)</b>					
Montería, Mercado del Sur	18.000	19.000	18.250	=		Bogotá, D.C., Paloquemao	28.000	34.000	31.500	-	
Palmira (Valle del Cauca)	23.000	23.000	23.000	+		Buenaventura (Valle del Cauca)	36.000	37.000	36.500	-	
Pasto, El Potrerillo	24.000	24.000	24.000	+		Cali, Santa Elena	34.000	35.000	34.550	-	
Pereira, La 41-Impala	18.000	20.000	19.000	=		Cartagena, Bazurto	30.000	32.790	31.597	=	
Popayán, Plaza de mercado del barrio Bolívar	23.000	23.000	23.000	=		Cúcuta, Cenabastos	29.000	30.000	29.667	=	
Santa Marta (Magdalena)	24.000	24.500	24.333	=		Cúcuta, La Nueva Sexta	29.000	30.000	29.667	=	
Sincelejo, Nuevo Mercado	17.000	18.000	17.500	=		Ibagué, Plaza La 21	31.000	32.900	31.633	+	
Tuluá (Valle del Cauca)	18.000	18.500	18.250	-		Malambo (Atlántico), Carnes y carnes	38.500	38.500	38.500	-	
Tunja, Complejo de Servicios del Sur	18.000	19.000	18.500	-		Manizales, Centro Galerías	29.500	29.500	29.500	+	
Villavicencio, CAV	17.000	18.000	17.750	+		Medellín, Central Mayorista de Antioquia	38.500	39.600	39.125	+	
Yopal (Casanare)	22.000	22.000	22.000	=		Montería, Mercado del Sur	32.000	33.000	32.500	+	
<b>Carne de cerdo, tocineta plancha</b>						Palmira (Valle del Cauca)	36.000	38.000	36.500	+	
Manizales, Centro Galerías	26.000	26.000	26.000	+		Pasto, El Potrerillo	26.000	28.000	26.500	=	
<b>Carne de cerdo, tocino barriga</b>						Pereira, La 41-Impala	34.000	36.000	35.000	=	
Bogotá, D.C., Carnes barrio María Paz	19.000	20.000	19.500	-		Popayán, Plaza de mercado del barrio Bolívar	33.000	34.000	33.333	=	
Bogotá, D.C., Frigorífico Ble Ltda.	18.000	21.000	18.875	-		Sincelejo, Nuevo Mercado	30.000	30.000	30.000	=	
Bogotá, D.C., Frigorífico Guadalupe	18.000	19.000	18.750	+		Tuluá (Valle del Cauca)	38.500	38.500	38.500	+	
Bogotá, D.C., Plaza Las Flores	18.000	20.000	19.000	=		Valledupar, Mercado Nuevo	35.000	35.000	35.000	+	
Florencia (Caquetá)	18.500	19.000	18.667	=		<b>Carne de res, bola de pierna</b>					
Ibagué, Plaza La 21	18.800	19.000	18.933	+		Barranquilla, Barranquillita	32.000	33.000	32.333	-	
Medellín, Central Mayorista de Antioquia	26.000	28.500	27.150	-		Barranquilla, Granabastos	35.000	36.000	35.667	+	
Medellín, Plaza Minorista "José María Villa"	25.000	26.000	25.375	-		Bogotá, D.C., Carnes barrio María Paz	30.000	34.000	32.250	+	
Neiva, Surabastos	14.000	16.000	15.333	=		Bogotá, D.C., Frigorífico Ble Ltda.	30.000	32.000	30.750	+	
Palmira (Valle del Cauca)	18.500	19.000	18.875	+		Bogotá, D.C., Frigorífico Guadalupe	29.000	29.500	29.125	-	
Pereira, La 41-Impala	22.000	22.000	22.000	=		Bogotá, D.C., Paloquemao	30.000	34.000	32.000	-	
Popayán, Plaza de mercado del barrio Bolívar	17.000	17.000	17.000	-		Buenaventura (Valle del Cauca)	36.000	37.000	36.667	-	
Tunja, Complejo de Servicios del Sur	16.000	16.000	16.000	=		Cali, Santa Elena	38.000	39.200	38.675	+	
<b>Carne de cerdo, tocino papada</b>						Cartagena, Bazurto	30.000	32.790	31.597	=	
Bogotá, D.C., Carnes barrio María Paz	14.000	15.000	14.500	=		Cúcuta, Cenabastos	29.000	30.000	29.667	-	
Bogotá, D.C., Frigorífico Ble Ltda.	14.000	17.000	15.500	++		Cúcuta, La Nueva Sexta	29.000	30.000	29.667	=	
Bogotá, D.C., Frigorífico Guadalupe	12.000	12.500	12.125	-		Florencia (Caquetá)	27.000	27.500	27.167	+	
Bogotá, D.C., Plaza Las Flores	14.000	18.000	15.500	-		Ibagué, Plaza La 21	31.000	32.900	31.633	+	
Buenaventura (Valle del Cauca)	18.000	18.500	18.167	-		Malambo (Atlántico), Carnes y carnes	38.500	38.500	38.500	-	
Cali, Santa Elena	17.500	18.500	18.000	-		Manizales, Centro Galerías	38.000	38.000	38.000	+	
Cúcuta, Cenabastos	16.000	17.000	16.667	=		Medellín, Central Mayorista de Antioquia	39.400	40.900	39.875	+	
Cúcuta, La Nueva Sexta	17.000	17.000	17.000	+		Medellín, Plaza Minorista "José María Villa"	37.500	38.000	37.850	+	
Ibagué, Plaza La 21	14.000	16.000	15.300	+		Montería, Mercado del Sur	32.000	33.000	32.500	+	
Manizales, Centro Galerías	23.500	23.500	23.500	=		Neiva, Surabastos	28.000	29.000	28.667	-	
Medellín, Central Mayorista de Antioquia	17.000	17.500	17.175	-		Palmira (Valle del Cauca)	35.000	35.000	35.000	-	
Medellín, Plaza Minorista "José María Villa"	15.200	16.000	15.650	-		Pasto, El Potrerillo	26.000	28.000	26.500	=	
Pereira, La 41-Impala	17.000	18.000	17.500	=		Pereira, La 41-Impala	34.000	36.000	35.000	=	
Tuluá (Valle del Cauca)	15.500	16.000	15.750	=		Popayán, Plaza de mercado del barrio Bolívar	33.000	34.000	33.333	=	
<b>Carne de res, bola de brazo</b>						Sincelejo, Nuevo Mercado	30.000	30.000	30.000	=	
Barranquilla, Barranquillita	32.000	33.000	32.333	-		Tuluá (Valle del Cauca)	38.500	38.500	38.500	+	
Barranquilla, Granabastos	33.000	33.500	33.167	-		Valledupar, Mercado Nuevo	35.000	35.000	35.000	+	
						Villavicencio, CAV	29.000	30.000	29.350	=	
						Yopal (Casanare)	30.000	31.000	30.500	=	

**Cuadro 7.** Mercados mayoristas. Precios de venta de carnes (continuación)  
2 al 8 de mayo de 2026

Productos y mercados	Pesos por kilogramo				Tendencia	Productos y mercados	Pesos por kilogramo				Tendencia
	Mínimo	Máximo	Medio				Mínimo	Máximo	Medio		
<b>Carne de res, bota</b>						<b>Carne de res, centro de pierna (continuación)</b>					
Barranquilla, Barranquillita	32.000	32.000	32.000	=		Bogotá, D.C., Frigorífico Ble Ltda.	30.000	32.000	31.250	+	
Barranquilla, Granabastos	35.000	36.000	35.567	+		Bogotá, D.C., Frigorífico Guadalupe	29.500	30.000	29.875	+	
Bogotá, D.C., Carnes barrio María Paz	30.000	34.000	32.000	-		Bogotá, D.C., Paloquemao	30.000	34.000	32.000	-	
Bogotá, D.C., Frigorífico Ble Ltda.	30.000	32.000	31.000	+		Bucaramanga, Frigoríficos	46.600	48.700	47.650	=	
Bogotá, D.C., Frigorífico Guadalupe	29.000	30.000	29.625	+		Cartagena, Bazurto	30.000	32.790	31.597	=	
Bogotá, D.C., Paloquemao	30.000	34.000	32.000	-		Cúcuta, Cenabastos	30.000	30.000	30.000	=	
Cartagena, Bazurto	30.000	32.790	31.597	=		Cúcuta, La Nueva Sexta	29.000	30.000	29.667	=	
Cúcuta, Cenabastos	30.000	30.000	30.000	=		Ibagué, Plaza La 21	31.000	32.900	31.633	+	
Ibagué, Plaza La 21	30.000	31.800	30.933	-		Malambo (Atlántico), Carnes y carnes	31.300	31.300	31.300	-	
Malambo (Atlántico), Carnes y carnes	38.500	38.500	38.500	-		Manizales, Centro Galerías	39.000	39.000	39.000	+	
Manizales, Centro Galerías	31.000	31.000	31.000	+		Medellín, Central Mayorista de Antioquia	39.400	40.900	40.100	+	
Medellín, Central Mayorista de Antioquia	38.000	39.500	38.725	-		Medellín, Plaza Minorista "José María Villa"	37.000	37.500	37.250	+	
Medellín, Plaza Minorista "José María Villa"	37.500	38.000	37.850	+		Montería, Mercado del Sur	32.000	33.000	32.500	+	
Montería, Mercado del Sur	32.000	33.000	32.500	+		Pereira, La 41-Impala	36.000	36.000	36.000	=	
Sincelejo, Nuevo Mercado	30.000	30.000	30.000	=		Sincelejo, Nuevo Mercado	30.000	30.000	30.000	=	
Valledupar, Mercado Nuevo	35.000	35.000	35.000	+		Valledupar, Mercado Nuevo	35.000	35.000	35.000	=	
Villavicencio, CAV	29.000	30.000	29.350	=		Villavicencio, CAV	29.000	30.000	29.350	=	
Yopal (Casanare)	30.000	31.000	30.500	=		Yopal (Casanare)	30.000	30.000	30.000	-	
<b>Carne de res, cadera</b>						<b>Carne de res, chatas</b>					
Barranquilla, Barranquillita	32.000	33.000	32.333	-		Barranquilla, Barranquillita	35.000	36.000	35.333	-	
Barranquilla, Granabastos	35.000	36.000	35.667	=		Barranquilla, Granabastos	35.000	36.000	35.667	+	
Bogotá, D.C., Carnes barrio María Paz	30.000	34.000	32.250	+		Bogotá, D.C., Carnes barrio María Paz	40.000	45.000	43.000	+	
Bogotá, D.C., Frigorífico Ble Ltda.	30.000	32.000	31.250	+		Bogotá, D.C., Frigorífico Ble Ltda.	39.000	44.000	41.750	+	
Bogotá, D.C., Frigorífico Guadalupe	29.500	30.000	29.875	+		Bogotá, D.C., Frigorífico Guadalupe	39.000	42.000	40.250	+	
Bogotá, D.C., Paloquemao	30.000	34.000	32.000	-		Bogotá, D.C., Paloquemao	46.000	52.000	49.500	-	
Bucaramanga, Frigoríficos	48.250	51.400	49.825	=		Bucaramanga, Frigoríficos	64.430	73.900	69.165	=	
Buenaventura (Valle del Cauca)	37.000	38.000	37.333	+		Cali, Santa Elena	48.000	49.000	48.500	=	
Cali, Santa Elena	36.800	38.000	37.350	+		Cartagena, Bazurto	34.000	36.470	35.490	=	
Cartagena, Bazurto	30.000	32.790	31.597	=		Cúcuta, Cenabastos	38.000	42.000	40.000	=	
Cúcuta, Cenabastos	30.000	30.000	30.000	=		Cúcuta, La Nueva Sexta	40.000	42.000	40.667	+	
Ibagué, Plaza La 21	31.000	32.900	31.633	+		Ibagué, Plaza La 21	39.000	40.000	39.633	+	
Malambo (Atlántico), Carnes y carnes	38.500	38.500	38.500	-		Malambo (Atlántico), Carnes y carnes	45.500	45.500	45.500	-	
Manizales, Centro Galerías	29.000	29.000	29.000	+		Medellín, Central Mayorista de Antioquia	52.500	54.000	53.250	=	
Medellín, Central Mayorista de Antioquia	38.500	39.000	38.850	-		Medellín, Plaza Minorista "José María Villa"	50.000	51.000	50.450	+	
Medellín, Plaza Minorista "José María Villa"	37.500	38.000	37.850	+		Montería, Mercado del Sur	36.000	37.000	36.250	+	
Montería, Mercado del Sur	32.000	33.000	32.500	+		Palmira (Valle del Cauca)	46.000	48.000	47.000	+	
Palmira (Valle del Cauca)	36.000	36.000	36.000	+		Pasto, El Potrerillo	27.000	28.000	27.750	=	
Pasto, El Potrerillo	26.000	28.000	26.500	-		Pereira, La 41-Impala	44.000	44.000	44.000	=	
Pereira, La 41-Impala	34.000	36.000	35.000	=		Popayán, Plaza de mercado del barrio Bolívar	45.000	46.000	45.667	=	
Popayán, Plaza de mercado del barrio Bolívar	34.000	35.000	34.667	=		Sincelejo, Nuevo Mercado	30.000	30.000	30.000	=	
Sincelejo, Nuevo Mercado	30.000	30.000	30.000	=		Tuluá (Valle del Cauca)	46.000	49.900	47.950	+	
Tuluá (Valle del Cauca)	38.500	38.500	38.500	+		Valledupar, Mercado Nuevo	40.000	40.000	40.000	=	
Valledupar, Mercado Nuevo	35.000	35.000	35.000	=		Villavicencio, CAV	36.000	36.000	36.000	-	
Villavicencio, CAV	29.000	30.000	29.350	=		Yopal (Casanare)	35.000	35.000	35.000	=	
Yopal (Casanare)	30.000	31.000	30.500	=							
<b>Carne de res, centro de pierna</b>						<b>Carne de res, cogote</b>					
Barranquilla, Barranquillita	29.000	30.000	29.333	-		Bogotá, D.C., Carnes barrio María Paz	22.000	26.000	24.250	-	
Barranquilla, Granabastos	33.000	34.000	33.333	=		Bogotá, D.C., Frigorífico Ble Ltda.	23.000	24.000	23.625	+	
Bogotá, D.C., Carnes barrio María Paz	30.000	34.000	32.250	+		Bogotá, D.C., Frigorífico Guadalupe	22.000	23.000	22.500	-	

**Cuadro 7.** Mercados mayoristas. Precios de venta de carnes (continuación)  
2 al 8 de mayo de 2026

Productos y mercados	Pesos por kilogramo				Tendencia	Productos y mercados	Pesos por kilogramo				Tendencia
	Mínimo	Máximo	Medio				Mínimo	Máximo	Medio		
<b>Carne de res, cogote (continuación)</b>						<b>Carne de res, falda (continuación)</b>					
Bogotá, D.C., Paloquemao	24.000	28.000	26.000	-		Manizales, Centro Galerías	21.500	21.500	21.500	=	
Ibagué, Plaza La 21	14.900	16.000	15.367	+		Medellín, Central Mayorista de Antioquia	33.500	34.900	34.075	-	
Montería, Mercado del Sur	25.000	26.000	25.500	+		Medellín, Plaza Minorista "José María Villa"	32.800	34.000	33.450	+	
Pereira, La 41-Impala	25.000	26.000	25.500	=		Montería, Mercado del Sur	32.000	33.000	32.500	+	
<b>Carne de res, costilla</b>						Palmira (Valle del Cauca)	20.000	21.500	20.750	+	
Barranquilla, Barranquillita	18.500	19.000	18.833	=		Pasto, El Potrerillo	22.000	24.000	23.000	=	
Bogotá, D.C., Carnes barrio María Paz	21.000	24.000	22.500	+		Pereira, La 41-Impala	25.000	27.000	26.000	=	
Bogotá, D.C., Frigorífico Ble Ltda.	20.000	24.000	22.000	+		Popayán, Plaza de mercado del barrio Bolívar	25.000	26.000	25.333	+	
Bogotá, D.C., Frigorífico Guadalupe	21.500	24.000	22.875	-		Tuluá (Valle del Cauca)	24.000	24.000	24.000	=	
Bogotá, D.C., Paloquemao	24.000	27.000	25.750	-		<b>Carne de res, lomo de brazo</b>					
Buenaventura (Valle del Cauca)	22.000	23.000	22.333	-		Bogotá, D.C., Paloquemao	29.000	33.000	30.500	-	
Cali, Santa Elena	18.000	19.000	18.400	+		Cúcuta, Cenabastos	26.000	28.000	26.667	-	
Cartagena, Bazurto	18.000	22.290	20.097	=		Cúcuta, La Nueva Sexta	26.000	28.000	27.000	=	
Cúcuta, Cenabastos	22.000	23.000	22.333	+		Montería, Mercado del Sur	32.000	33.000	32.500	+	
Cúcuta, La Nueva Sexta	22.000	23.000	22.333	+		Pasto, El Potrerillo	26.000	28.000	26.500	=	
Ibagué, Plaza La 21	18.000	18.900	18.300	+		Pereira, La 41-Impala	34.000	36.000	35.000	=	
Malambo (Atlántico), Carnes y carnes	20.200	20.200	20.200	-		Popayán, Plaza de mercado del barrio Bolívar	33.000	34.000	33.333	+	
Manizales, Centro Galerías	21.500	21.500	21.500	+		Sincelejo, Nuevo Mercado	22.000	24.000	23.000	=	
Medellín, Central Mayorista de Antioquia	24.500	25.500	24.900	=		Valledupar, Mercado Nuevo	35.000	35.000	35.000	=	
Medellín, Plaza Minorista "José María Villa"	25.000	26.200	25.675	-		<b>Carne de res, lomo fino</b>					
Montería, Mercado del Sur	18.000	19.000	18.250	=		Barranquilla, Barranquillita	51.000	52.000	51.333	-	
Pasto, El Potrerillo	20.000	24.000	22.000	=		Barranquilla, Granabastos	47.000	48.000	47.333	=	
Pereira, La 41-Impala	12.000	12.000	12.000	=		Bogotá, D.C., Carnes barrio María Paz	52.000	56.000	54.250	+	
Popayán, Plaza de mercado del barrio Bolívar	18.000	19.000	18.667	=		Bogotá, D.C., Frigorífico Ble Ltda.	55.000	58.000	56.250	-	
Tuluá (Valle del Cauca)	21.000	22.000	21.500	+		Bogotá, D.C., Frigorífico Guadalupe	50.000	53.000	51.000	-	
Valledupar, Mercado Nuevo	22.000	22.000	22.000	=		Bogotá, D.C., Paloquemao	50.000	58.000	54.500	-	
Villavicencio, CAV	24.000	25.000	24.250	+		Bucaramanga, Frigoríficos	87.320	101.400	94.360	=	
Yopal (Casanare)	22.000	22.000	22.000	=		Buenaventura (Valle del Cauca)	42.000	43.000	42.667	+	
<b>Carne de res en canal</b>						Cartagena, Bazurto	55.000	61.000	57.000	=	
Arauca (Arauca)	29.000	30.000	29.667	=		Cúcuta, Cenabastos	38.000	42.000	40.000	=	
Ibagué, Plaza La 21	18.560	18.720	18.667	+		Cúcuta, La Nueva Sexta	38.000	40.000	39.333	=	
Malambo (Atlántico), Carnes y carnes	17.200	17.200	17.200	+		Ibagué, Plaza La 21	47.000	48.000	47.333	+	
Popayán, Plaza de mercado del barrio Bolívar	17.600	17.900	17.800	+		Malambo (Atlántico), Carnes y carnes	56.600	56.600	56.600	+	
<b>Carne de res, falda</b>						Manizales, Centro Galerías	47.000	49.000	48.000	=	
Barranquilla, Barranquillita	27.000	28.000	27.333	-		Medellín, Central Mayorista de Antioquia	62.900	64.500	63.850	-	
Barranquilla, Granabastos	29.000	30.000	29.500	+		Medellín, Plaza Minorista "José María Villa"	52.000	54.000	52.875	-	
Bogotá, D.C., Carnes barrio María Paz	25.000	28.000	27.000	+		Montería, Mercado del Sur	47.000	48.000	47.750	+	
Bogotá, D.C., Frigorífico Ble Ltda.	25.000	27.000	25.750	+		Palmira (Valle del Cauca)	46.500	48.000	47.250	+	
Bogotá, D.C., Frigorífico Guadalupe	25.000	25.000	25.000	-		Pasto, El Potrerillo	27.000	32.000	29.250	=	
Bogotá, D.C., Paloquemao	28.000	32.000	29.750	+		Pereira, La 41-Impala	44.000	48.000	46.000	=	
Buenaventura (Valle del Cauca)	33.000	35.000	34.000	-		Popayán, Plaza de mercado del barrio Bolívar	49.000	50.000	49.667	+	
Cali, Santa Elena	31.000	32.600	31.775	+		Sincelejo, Nuevo Mercado	38.000	40.000	39.000	-	
Cartagena, Bazurto	26.000	29.790	28.263	=		Valledupar, Mercado Nuevo	44.000	44.000	44.000	=	
Cúcuta, Cenabastos	26.000	28.000	26.667	-		Villavicencio, CAV	40.000	40.000	40.000	+	
Cúcuta, La Nueva Sexta	26.000	28.000	27.000	=		Yopal (Casanare)	35.000	35.000	35.000	=	
Ibagué, Plaza La 21	26.600	26.900	26.800	+		<b>Carne de res molida, murillo</b>					
Malambo (Atlántico), Carnes y carnes	29.000	29.000	29.000	-		Bogotá, D.C., Carnes barrio María Paz	19.000	22.000	21.000	-	
						Bogotá, D.C., Frigorífico Ble Ltda.	21.000	23.000	22.000	+	

**Cuadro 7.** Mercados mayoristas. Precios de venta de carnes (continuación)  
2 al 8 de mayo de 2026

Productos y mercados	Pesos por kilogramo				Tendencia	Productos y mercados	Pesos por kilogramo				Tendencia
	Mínimo	Máximo	Medio				Mínimo	Máximo	Medio		
<b>Carne de res molida, murillo (continuación)</b>						<b>Carne de res, muchacho (continuación)</b>					
Bogotá, D.C., Frigorífico Guadalupe	22.000	23.000	22.250		+	Popayán, Plaza de mercado del barrio Bolívar	31.000	32.000	31.667		+
Bogotá, D.C., Paloquemao	24.000	26.000	25.500		-	Sincelejo, Nuevo Mercado	30.000	30.000	30.000		=
Florencia (Caquetá)	20.000	20.500	20.333		=	Tuluá (Valle del Cauca)	36.000	36.000	36.000		+
Ibagué, Plaza La 21	24.000	24.400	24.133		+	Valledupar, Mercado Nuevo	35.000	35.000	35.000		=
<b>Carne de res, morrillo</b>						Villavicencio, CAV	28.000	30.000	29.000		-
Bogotá, D.C., Carnes barrio María Paz	25.000	28.000	26.750		=	Yopal (Casanare)	30.000	30.000	30.000		=
Bogotá, D.C., Frigorífico Ble Ltda.	25.500	26.000	25.875		-	<b>Carne de res, murillo</b>					
Bogotá, D.C., Frigorífico Guadalupe	25.000	25.000	25.000		-	Bogotá, D.C., Carnes barrio María Paz	20.000	21.000	20.500		-
Bogotá, D.C., Paloquemao	28.000	32.000	30.000		-	Bogotá, D.C., Frigorífico Ble Ltda.	21.000	23.000	22.000		+
Buenaventura (Valle del Cauca)	36.000	38.000	37.000		-	Bogotá, D.C., Frigorífico Guadalupe	22.000	23.000	22.500		+
Cali, Santa Elena	31.800	33.000	32.325		+	Bogotá, D.C., Paloquemao	24.000	26.000	25.000		-
Cúcuta, Cenabastos	26.000	28.000	27.000		=	Cúcuta, Cenabastos	26.000	27.000	26.333		-
Cúcuta, La Nueva Sexta	27.000	28.000	27.333		-	Cúcuta, La Nueva Sexta	26.000	27.000	26.667		=
Florencia (Caquetá)	21.000	21.500	21.167		-	Ibagué, Plaza La 21	22.000	23.900	23.100		+
Ibagué, Plaza La 21	25.000	26.900	25.933		-	Manizales, Centro Galerías	20.000	20.000	20.000		=
Malambo (Atlántico), Carnes y carnes	27.200	27.200	27.200		+	Medellín, Central Mayorista de Antioquia	29.500	31.500	30.375		-
Medellín, Central Mayorista de Antioquia	33.900	35.000	34.475		=	Medellín, Plaza Minorista "José María Villa"	30.800	32.000	31.325		=
Medellín, Plaza Minorista "José María Villa"	33.500	34.000	33.850		=	Montería, Mercado del Sur	26.000	26.000	26.000		+
Montería, Mercado del Sur	25.000	26.000	25.750		+	Neiva, Surabastos	21.000	21.000	21.000		=
Palmira (Valle del Cauca)	30.000	31.500	30.750		-	Villavicencio, CAV	24.000	26.000	25.500		+
Pasto, El Potrerillo	22.000	26.000	23.500		+	Yopal (Casanare)	22.000	22.000	22.000		=
Pereira, La 41-Impala	30.000	32.000	31.000		=	<b>Carne de res, paletero</b>					
Popayán, Plaza de mercado del barrio Bolívar	30.000	30.000	30.000		=	Bogotá, D.C., Paloquemao	28.000	30.000	29.500		+
Tuluá (Valle del Cauca)	31.000	32.000	31.500		+	Cúcuta, Cenabastos	26.000	27.000	26.667		=
Villavicencio, CAV	25.000	27.500	26.125		+	Cúcuta, La Nueva Sexta	26.000	28.000	27.000		-
Yopal (Casanare)	22.000	22.000	22.000		=	Ibagué, Plaza La 21	16.000	17.000	16.333		-
<b>Carne de res, muchacho</b>						Malambo (Atlántico), Carnes y carnes	25.100	25.100	25.100		+
Barranquilla, Barranquillita	34.000	35.000	34.333		-	Manizales, Centro Galerías	20.000	20.000	20.000		=
Barranquilla, Granabastos	33.000	34.000	33.667		+	Medellín, Central Mayorista de Antioquia	34.900	35.600	35.225		+
Bogotá, D.C., Carnes barrio María Paz	35.000	42.000	38.750		+	Medellín, Plaza Minorista "José María Villa"	33.500	34.000	33.850		-
Bogotá, D.C., Frigorífico Ble Ltda.	31.000	34.000	32.250		-	Montería, Mercado del Sur	32.000	33.000	32.500		+
Bogotá, D.C., Frigorífico Guadalupe	34.000	35.000	34.750		++	Pereira, La 41-Impala	34.000	36.000	35.000		=
Bogotá, D.C., Paloquemao	34.000	36.000	35.500		-	Sincelejo, Nuevo Mercado	28.000	28.000	28.000		=
Bucaramanga, Frigoríficos	39.900	42.000	40.950		+	Valledupar, Mercado Nuevo	29.000	29.000	29.000		=
Buenaventura (Valle del Cauca)	37.000	38.000	37.500		-	<b>Carne de res, pecho</b>					
Cali, Santa Elena	35.000	36.700	35.800		+	Bogotá, D.C., Carnes barrio María Paz	25.000	28.000	26.500		-
Cartagena, Bazurto	31.000	32.790	31.930		=	Bogotá, D.C., Frigorífico Ble Ltda.	26.000	28.000	27.250		+
Cúcuta, Cenabastos	29.000	30.000	29.333		-	Bogotá, D.C., Frigorífico Guadalupe	25.000	27.000	26.125		+
Cúcuta, La Nueva Sexta	28.000	30.000	28.667		-	Bogotá, D.C., Paloquemao	28.000	30.000	29.000		-
Ibagué, Plaza La 21	30.000	30.000	30.000		-	Buenaventura (Valle del Cauca)	33.000	34.000	33.333		-
Malambo (Atlántico), Carnes y carnes	39.000	39.000	39.000		+	Cali, Santa Elena	29.100	30.800	29.975		+
Manizales, Centro Galerías	21.000	21.000	21.000		+	Cúcuta, Cenabastos	26.000	27.000	26.667		=
Medellín, Central Mayorista de Antioquia	37.000	39.500	38.275		+	Cúcuta, La Nueva Sexta	27.000	28.000	27.333		+
Medellín, Plaza Minorista "José María Villa"	37.500	38.000	37.850		+	Ibagué, Plaza La 21	29.000	29.400	29.200		+
Montería, Mercado del Sur	32.000	33.000	32.500		+	Manizales, Centro Galerías	21.000	21.000	21.000		=
Palmira (Valle del Cauca)	36.000	36.000	36.000		+	Medellín, Central Mayorista de Antioquia	28.900	30.000	29.500		-
Pasto, El Potrerillo	24.000	26.000	25.500		-						
Pereira, La 41-Impala	34.000	36.000	35.000		=						

**Cuadro 7.** Mercados mayoristas. Precios de venta de carnes (continuación)  
2 al 8 de mayo de 2026

Productos y mercados	Pesos por kilogramo				Tendencia	Productos y mercados	Pesos por kilogramo				Tendencia
	Mínimo	Máximo	Medio				Mínimo	Máximo	Medio		
<b>Carne de res, pecho (continuación)</b>						<b>Carne de res, sobrebarriga (continuación)</b>					
Medellín, Plaza Minorista "José María Villa"	27.900	29.000	28.350		+	Cúcuta, La Nueva Sexta	27.000	28.000	27.333		-
Montería, Mercado del Sur	25.000	26.000	25.750		+	Florencia (Caquetá)	22.500	23.000	22.833		+
Palmira (Valle del Cauca)	30.000	30.000	30.000		+	Ibagué, Plaza La 21	25.000	26.000	25.633		-
Pasto, El Potrerillo	22.000	24.000	23.500		=	Malambo (Atlántico), Carnes y carnes	33.100	33.100	33.100		+
Pereira, La 41-Impala	28.000	28.000	28.000		=	Manizales, Centro Galerías	22.000	22.000	22.000		=
Popayán, Plaza de mercado del barrio Bolívar	28.000	29.000	28.667		=	Medellín, Central Mayorista de Antioquia	33.400	35.000	34.000		+
Tuluá (Valle del Cauca)	31.000	31.000	31.000		=	Medellín, Plaza Minorista "José María Villa"	31.500	33.000	32.475		-
Valledupar, Mercado Nuevo	29.000	29.000	29.000		=	Montería, Mercado del Sur	25.000	26.000	25.750		+
<b>Carne de res, punta de anca</b>						Neiva, Surabastos	25.000	25.000	25.000		=
Barranquilla, Barranquillita	34.000	35.000	34.333		-	Palmira (Valle del Cauca)	30.000	31.000	30.500		-
Barranquilla, Granabastos	33.000	34.000	33.500		+	Pasto, El Potrerillo	22.000	26.000	23.500		=
Bogotá, D.C., Carnes barrio María Paz	41.000	45.000	43.000		+	Pereira, La 41-Impala	30.000	30.000	30.000		=
Bogotá, D.C., Frigorífico Ble Ltda.	38.000	44.000	41.500		+	Popayán, Plaza de mercado del barrio Bolívar	31.000	32.000	31.667		=
Bogotá, D.C., Frigorífico Guadalupe	37.000	42.000	39.375		+	Sincelejo, Nuevo Mercado	24.000	25.000	24.500		=
Bogotá, D.C., Paloquemao	32.000	44.000	38.000		-	Tuluá (Valle del Cauca)	32.500	34.000	33.250		+
Bucaramanga, Frigoríficos	74.858	77.600	76.229		=	Valledupar, Mercado Nuevo	29.000	29.000	29.000		=
Buenaventura (Valle del Cauca)	45.000	47.000	46.000		-	Villavicencio, CAV	24.000	27.500	25.375		=
Cali, Santa Elena	54.600	56.000	55.275		-	Yopal (Casanare)	22.000	22.000	22.000		n.d.
Cartagena, Bazurto	32.000	36.000	33.663		=	<b>Menudencias de pollo</b>					
Cúcuta, Cenabastos	35.000	36.000	35.667		-	Armenia, Mercar	7.000	7.200	7.133		=
Cúcuta, La Nueva Sexta	35.000	38.000	36.333		=	Florencia (Caquetá)	3.200	3.500	3.400		++
Ibagué, Plaza La 21	39.000	39.800	39.267		+	Ibagué, Plaza La 21	3.000	3.500	3.233		+
Malambo (Atlántico), Carnes y carnes	47.500	47.500	47.500		-	Montería, Mercado del Sur	3.500	4.000	3.725		-
Manizales, Centro Galerías	48.000	48.000	48.000		=	Neiva, Surabastos	3.000	3.400	3.133		-
Medellín, Central Mayorista de Antioquia	60.100	62.900	61.375		-	Pasto, El Potrerillo	2.000	2.000	2.000		=
Medellín, Plaza Minorista "José María Villa"	50.000	50.000	50.000		=	Popayán, Plaza de mercado del barrio Bolívar	5.400	5.600	5.467		=
Montería, Mercado del Sur	38.000	39.000	38.500		+	Villavicencio, CAV	2.200	3.000	2.700		=
Palmira (Valle del Cauca)	48.000	49.000	48.750		+	<b>Muslos de pollo con rabadilla</b>					
Pasto, El Potrerillo	26.000	28.000	26.500		=	Medellín, Plaza Minorista "José María Villa"	7.500	7.800	7.700		+
Pereira, La 41-Impala	40.000	44.000	42.000		=	<b>Muslos de pollo sin rabadilla</b>					
Popayán, Plaza de mercado del barrio Bolívar	48.000	48.000	48.000		+	Arauca (Arauca)	7.800	8.000	7.867		=
Sincelejo, Nuevo Mercado	30.000	30.000	30.000		=	Bogotá, D.C., Carnes barrio María Paz	10.000	12.000	11.500		+
Tuluá (Valle del Cauca)	45.000	50.000	47.500		+	Bogotá, D.C., Frigorífico Ble Ltda.	15.100	18.000	16.075		-
Valledupar, Mercado Nuevo	43.000	43.000	43.000		=	Bogotá, D.C., Frigorífico Guadalupe	14.000	15.000	14.375		+++
Villavicencio, CAV	39.000	40.000	39.750		+	Bogotá, D.C., Paloquemao	12.000	14.000	12.850		-
Yopal (Casanare)	35.000	35.000	35.000		=	Bogotá, D.C., Plaza Las Flores	7.000	9.000	8.250		-
<b>Carne de res, sobrebarriga</b>						Bucaramanga, Frigoríficos	8.600	11.690	10.497		=
Barranquilla, Barranquillita	28.000	29.000	28.333		-	Medellín, Central Mayorista de Antioquia	11.500	12.000	11.700		-
Barranquilla, Granabastos	29.000	30.000	29.667		+	Villavicencio, CAV	11.400	13.000	12.050		=
Bogotá, D.C., Carnes barrio María Paz	25.000	28.000	27.000		+	<b>Pechuga de pollo</b>					
Bogotá, D.C., Frigorífico Ble Ltda.	26.000	28.000	27.000		+	Arauca (Arauca)	10.800	10.800	10.800		=
Bogotá, D.C., Frigorífico Guadalupe	25.000	27.000	25.500		=	Armenia, Mercar	15.000	15.000	15.000		+
Bogotá, D.C., Paloquemao	29.000	34.000	31.250		+	Barranquilla, Barranquillita	13.000	13.200	13.067		-
Bucaramanga, Frigoríficos	37.800	40.415	39.108		=	Barranquilla, Granabastos	11.000	11.200	11.100		+
Buenaventura (Valle del Cauca)	35.000	36.000	35.333		-	Bogotá, D.C., Carnes barrio María Paz	16.000	17.000	16.500		+
Cali, Santa Elena	33.800	34.200	34.000		+	Bogotá, D.C., Frigorífico Ble Ltda.	18.000	20.200	19.175		-
Cartagena, Bazurto	28.000	29.000	28.597		=						
Cúcuta, Cenabastos	26.000	28.000	27.000		=						

**Cuadro 7.** Mercados mayoristas. Precios de venta de carnes (continuación)  
2 al 8 de mayo de 2026

Productos y mercados	Pesos por kilogramo				Tendencia	Productos y mercados	Pesos por kilogramo				Tendencia
	Mínimo	Máximo	Medio				Mínimo	Máximo	Medio		
<b>Pechuga de pollo (continuación)</b>						<b>Pierna pernil con rabadilla (continuación)</b>					
Bogotá, D.C., Frigorífico Guadalupe	14.500	15.900	15.100		+	Tuluá (Valle del Cauca)	11.600	15.000	13.300		+
Bogotá, D.C., Paloquemao	18.400	19.000	18.850		+	Valledupar, Mercado Nuevo	5.900	6.600	6.233		=
Bogotá, D.C., Plaza Las Flores	12.000	15.000	13.250		-	Villavicencio, CAV	9.400	10.000	9.725		=
Bucaramanga, Frigoríficos	11.700	13.267	12.492		-	<b>Pierna pernil sin rabadilla</b>					
Buenaventura (Valle del Cauca)	15.500	16.000	15.700		-	Bogotá, D.C., Carnes barrio María Paz	11.000	12.000	11.500		-
Cali, Galería Alameda	15.600	16.000	15.733		=	Bogotá, D.C., Frigorífico Ble Ltda.	15.900	16.000	15.975		+
Cali, Santa Elena	16.000	16.400	16.100		=	Bogotá, D.C., Frigorífico Guadalupe	13.000	14.000	13.625		++
Cartagena, Bazurto	12.500	13.500	13.050		+	Bogotá, D.C., Paloquemao	12.000	14.000	13.200		+
Cúcuta, Cenabastos	13.550	16.000	15.017		+	Bogotá, D.C., Plaza Las Flores	9.000	10.000	9.500		-
Florencia (Caquetá)	17.000	17.000	17.000		+	Bucaramanga, Frigoríficos	9.560	11.100	10.087		+
Ibagué, Plaza La 21	13.800	14.200	14.000		+	<b>Piernas de pollo</b>					
Manizales, Centro Galerías	17.200	17.200	17.200		=	Armenia, Mercar	13.000	13.000	13.000		+
Medellín, Central Mayorista de Antioquia	17.900	19.800	18.875		-	Bogotá, D.C., Carnes barrio María Paz	12.000	14.000	13.000		+
Medellín, Plaza Minorista "José María Villa"	10.600	11.200	10.950		+	Bogotá, D.C., Frigorífico Ble Ltda.	16.000	18.000	16.725		+
Montería, Mercado del Sur	13.000	14.000	13.425		-	Bogotá, D.C., Frigorífico Guadalupe	15.000	16.500	15.625		+++
Neiva, Surabastos	14.400	15.000	14.600		+	Bogotá, D.C., Paloquemao	12.000	14.000	12.850		=
Palmira (Valle del Cauca)	15.600	16.000	15.800		-	Bogotá, D.C., Plaza Las Flores	8.000	10.000	9.250		+
Pasto, El Potrerillo	24.000	24.000	24.000		=	Bucaramanga, Frigoríficos	10.100	11.900	11.067		=
Popayán, Plaza de mercado del barrio Bolívar	16.000	16.000	16.000		+	Cali, Santa Elena	10.600	11.200	10.950		-
Santa Marta (Magdalena)	11.200	13.800	12.925		+	Cúcuta, Cenabastos	9.500	10.500	9.933		-
Sincelejo, Nuevo Mercado	14.000	14.200	14.050		+	Manizales, Centro Galerías	7.600	7.600	7.600		=
Tuluá (Valle del Cauca)	19.200	19.600	19.400		-	Medellín, Central Mayorista de Antioquia	5.500	6.000	5.850		-
Valledupar, Mercado Nuevo	9.300	11.200	10.233		-	Medellín, Plaza Minorista "José María Villa"	7.200	7.400	7.300		-
Villavicencio, CAV	13.600	15.000	14.450		=	Palmira (Valle del Cauca)	11.000	11.200	11.100		+
<b>Pierna pernil con rabadilla</b>						Popayán, Plaza de mercado del barrio Bolívar	11.400	11.600	11.533		=
Arauca (Arauca)	5.900	6.000	5.933		+	Tuluá (Valle del Cauca)	15.000	17.000	16.000		+
Armenia, Mercar	12.000	12.000	12.000		+	Valledupar, Mercado Nuevo	8.500	8.900	8.667		=
Barranquilla, Barranquillita	6.500	6.600	6.533		-	Villavicencio, CAV	11.400	13.000	12.050		=
Barranquilla, Granabastos	6.300	6.300	6.300		-	<b>Pollo entero congelado sin vísceras</b>					
Bogotá, D.C., Frigorífico Ble Ltda.	11.000	14.000	13.250		+	Barranquilla, Barranquillita	8.700	8.800	8.733		-
Bogotá, D.C., Frigorífico Guadalupe	11.000	12.500	11.625		+++	Barranquilla, Granabastos	9.000	9.100	9.050		+
Bogotá, D.C., Paloquemao	12.000	14.000	13.000		+++	Cali, Galería Alameda	12.000	12.400	12.133		+
Bogotá, D.C., Plaza Las Flores	7.000	9.000	8.250		-	Cali, Santa Elena	11.400	12.000	11.750		=
Bucaramanga, Frigoríficos	6.526	8.000	7.507		=	Cartagena, Bazurto	9.000	9.500	9.275		+
Buenaventura (Valle del Cauca)	9.800	10.400	10.067		-	Medellín, Central Mayorista de Antioquia	14.000	15.000	14.575		+
Cali, Galería Alameda	8.000	8.400	8.267		-	Medellín, Plaza Minorista "José María Villa"	11.500	11.800	11.600		-
Cali, Santa Elena	9.200	9.600	9.400		+	Montería, Mercado del Sur	8.800	9.400	9.150		+
Cartagena, Bazurto	6.700	7.100	6.950		+	Popayán, Plaza de mercado del barrio Bolívar	11.600	12.000	11.733		+
Cúcuta, Cenabastos	7.980	8.500	8.227		+	Santa Marta (Magdalena)	9.200	10.100	9.520		-
Florencia (Caquetá)	12.500	13.000	12.833		+	Valledupar, Mercado Nuevo	8.000	9.000	8.633		-
Ibagué, Plaza La 21	8.100	8.400	8.233		+	<b>Pollo entero fresco sin vísceras</b>					
Medellín, Central Mayorista de Antioquia	11.000	11.700	11.425		+	Armenia, Mercar	14.000	14.000	14.000		=
Medellín, Plaza Minorista "José María Villa"	7.500	7.800	7.700		+	Bogotá, D.C., Carnes barrio María Paz	11.000	12.000	11.500		+
Montería, Mercado del Sur	6.800	7.000	6.900		-	Bogotá, D.C., Frigorífico Ble Ltda.	13.800	15.000	14.600		+
Neiva, Surabastos	8.400	9.000	8.667		+	Bogotá, D.C., Frigorífico Guadalupe	12.400	14.000	13.000		++
Palmira (Valle del Cauca)	9.000	9.000	9.000		-						
Pasto, El Potrerillo	10.000	10.000	10.000		=						
Santa Marta (Magdalena)	5.500	7.400	6.375		=						
Sincelejo, Nuevo Mercado	7.000	7.000	7.000		=						

## PRECIOS MAYORISTAS

**Cuadro 7.** Mercados mayoristas. Precios de venta de carnes (conclusión)  
2 al 8 de mayo de 2026

Productos y mercados	Pesos por kilogramo				Tendencia	Productos y mercados	Pesos por kilogramo				Tendencia
	Mínimo	Máximo	Medio	Precios			Mínimo	Máximo	Medio	Precios	
<b>Pollo entero fresco sin vísceras (continuación)</b>						<b>Pollo entero fresco sin vísceras (continuación)</b>					
Bogotá, D.C., Paloquemao	14.000	15.000	14.250		-	Sincelejo, Nuevo Mercado	9.500	10.000	9.875		=
Bogotá, D.C., Plaza Las Flores	8.000	10.000	9.250		-	Tuluá (Valle del Cauca)	16.000	16.000	16.000		+
Cúcuta, Cenabastos	10.700	11.300	11.000		=	Villavicencio, CAV	10.000	11.400	10.600		+
Ibagué, Plaza La 21	10.200	10.400	10.267		+						
Palmira (Valle del Cauca)	11.000	11.000	11.000		-	<b>Rabadillas de pollo</b>					
Pasto, El Potrerillo	11.000	12.000	11.500		+	Manizales, Centro Galerías	6.500	6.500	6.500		=

## TENDENCIAS

---	-	+	+++
Variación mayor al -20 %	Variación entre 0 % y -10 %	Variación entre 0 % y 10 %	Variación mayor al 20 %
--	=	++	n. d.
Variación entre -10 % y -20 %	Variación igual a 0 %	Variación entre 10 % y 20 %	No determinado

**Cuadro 8.** Mercados mayoristas. Precios de venta de pescados 2 al 8 de mayo de 2026

Productos y mercados	Pesos por kilogramo			
	Mínimo	Máximo	Medio	Tendencia
<b>Almejas con concha</b>				
Bogotá, D.C., Corabastos	7.000	12.000	9.250	=
Bogotá, D.C., Paloquemao	6.000	11.000	8.750	-
Bogotá, D.C., Plaza Las Flores	6.000	8.000	7.000	n.d.
Cali, Galería Alameda	9.000	11.000	9.667	-
Cali, Santa Elena	7.500	9.000	8.167	-
Medellín, Central Mayorista de Antioquia	7.800	8.500	8.175	-
<b>Almejas sin concha</b>				
Bogotá, D.C., Corabastos	18.000	18.000	18.000	=
Bogotá, D.C., Paloquemao	17.000	24.000	21.000	-
<b>Bagre rayado en postas congelado</b>				
Armenia, Mercar	29.000	30.000	29.500	-
Bogotá, D.C., Paloquemao	36.000	40.000	37.000	+
Medellín, Central Mayorista de Antioquia	38.000	38.000	38.000	-
Tunja, Complejo de Servicios del Sur	34.000	36.000	35.000	=
Villavicencio, CAV	34.000	36.000	35.000	=
<b>Bagre rayado entero congelado</b>				
Bogotá, D.C., Paloquemao	28.000	34.000	32.000	-
Bogotá, D.C., Plaza Las Flores	21.600	25.600	23.600	-
Medellín, Central Mayorista de Antioquia	30.000	31.000	30.500	+
Medellín, Plaza Minorista "José María Villa"	30.000	31.000	30.375	-
Palmira (Valle del Cauca)	23.000	24.000	23.750	n.d.
Pereira, Mercasa	50.000	52.000	51.000	=
Popayán, Plaza de mercado del barrio Bolívar	27.000	28.000	27.333	-
Santa Marta (Magdalena)	32.000	32.000	32.000	=
<b>Bagre rayado entero fresco</b>				
Bogotá, D.C., Paloquemao	34.000	40.000	36.500	+
Bucaramanga, Centroabastos	24.000	25.600	24.933	-
Cúcuta, La Nueva Sexta	21.000	22.000	21.667	-
Florencia (Caquetá)	32.500	33.000	32.833	+
Ibagué, Plaza La 21	28.000	28.800	28.267	=
Neiva, Surabastos	30.000	36.000	32.000	-
Valledupar, Mercado Nuevo	22.000	22.000	22.000	+
<b>Basa, entero congelado importado</b>				
Barranquilla, Barranquillita	11.400	11.500	11.467	-
Bogotá, D.C., Corabastos	9.000	13.000	11.333	+
Bogotá, D.C., Paloquemao	12.000	15.000	13.625	+
Bogotá, D.C., Plaza Las Flores	8.000	9.000	8.750	+
Bucaramanga, Centroabastos	9.200	9.400	9.225	-
Cali, Galería Alameda	11.000	13.000	12.000	-
Cali, Santa Elena	11.000	12.000	11.500	-
Cartagena, Bazurto	9.000	10.000	9.475	=
Cúcuta, La Nueva Sexta	10.000	11.000	10.250	+
Medellín, Central Mayorista de Antioquia	10.000	11.000	10.667	-

Productos y mercados	Pesos por kilogramo			
	Mínimo	Máximo	Medio	Tendencia
<b>Basa, entero congelado importado (continuación)</b>				
Palmira (Valle del Cauca)	10.000	10.000	10.000	=
Popayán, Plaza de mercado del barrio Bolívar	12.300	12.500	12.400	-
Tunja, Complejo de Servicios del Sur	20.000	20.000	20.000	=
Villavicencio, CAV	10.600	12.500	11.550	=
<b>Basa, filete congelado importado</b>				
Bogotá, D.C., Corabastos	13.000	15.000	13.625	-
Bogotá, D.C., Paloquemao	12.500	15.000	13.875	=
Bogotá, D.C., Plaza Las Flores	11.000	12.000	11.250	-
Buenaventura (Valle del Cauca)	12.500	13.000	12.833	+
Cali, Galería Alameda	14.000	16.000	15.000	+
Cali, Santa Elena	13.000	14.000	13.333	-
Medellín, Central Mayorista de Antioquia	12.000	14.600	13.300	-
Palmira (Valle del Cauca)	12.500	12.500	12.500	-
<b>Blanquillo entero fresco</b>				
Montería, Mercado del Sur	17.000	18.000	17.250	+
Valledupar, Mercado Nuevo	20.000	20.000	20.000	+
<b>Bocachico criollo fresco</b>				
Montería, Mercado del Sur	24.000	25.000	24.250	++
Santa Marta (Magdalena)	22.000	24.000	23.000	-
Valledupar, Mercado Nuevo	21.000	22.000	21.667	+
Villavicencio, CAV	24.000	28.000	26.000	=
<b>Bocachico importado congelado</b>				
Armenia, Mercar	19.600	20.000	19.800	=
Barranquilla, Barranquillita	16.000	17.000	16.667	-
Bogotá, D.C., Plaza Las Flores	16.000	17.000	16.500	=
Cali, Galería Alameda	18.000	20.000	18.667	-
Cali, Santa Elena	16.500	18.000	17.167	+
Cartagena, Bazurto	15.000	15.500	15.125	=
Cúcuta, La Nueva Sexta	17.000	20.000	18.000	+
Manizales, Centro Galerías	16.000	16.000	16.000	=
Medellín, Central Mayorista de Antioquia	16.500	17.900	17.100	-
Montería, Mercado del Sur	16.000	17.000	16.250	-
Palmira (Valle del Cauca)	15.500	16.000	15.750	-
Pereira, Mercasa	15.000	16.000	15.500	=
Popayán, Plaza de mercado del barrio Bolívar	17.000	17.200	17.067	=
Santa Marta (Magdalena)	17.500	21.000	19.125	=
Sincelejo, Nuevo Mercado	14.500	15.000	14.750	-
Tuluá (Valle del Cauca)	19.000	19.000	19.000	-
Valledupar, Mercado Nuevo	19.000	19.250	19.167	+
<b>Cachama de cultivo fresca</b>				
Arauca (Arauca)	15.000	16.000	15.583	=
Bogotá, D.C., Paloquemao	15.000	16.000	15.500	+

**Cuadro 8.** Mercados mayoristas. Precios de venta de pescados (continuación)  
2 al 8 de mayo de 2026

Productos y mercados	Pesos por kilogramo				Tendencia	Productos y mercados	Pesos por kilogramo				Tendencia
	Mínimo	Máximo	Medio				Mínimo	Máximo	Medio		
<b>Cachama de cultivo fresca (continuación)</b>						<b>Cazuela de mariscos (paquete)</b>					
Bogotá, D.C., Plaza Las Flores	9.600	10.000	9.900	=		Bogotá, D.C., Corabastos	18.000	23.000	19.750	+	
Bucaramanga, Centroabastos	9.600	10.000	9.833	-		Bogotá, D.C., Paloquemao	16.000	20.000	18.125	+	
Cúcuta, La Nueva Sexta	10.000	11.000	10.333	=		Bogotá, D.C., Plaza Las Flores	16.000	18.000	17.500	+	
Florencia (Caquetá)	13.500	14.000	13.833	+		Medellín, Central Mayorista de Antioquia	25.000	27.500	26.250	-	
Ibagué, Plaza La 21	10.000	10.400	10.267	-		<b>Corvina, filete congelado nacional</b>					
Medellín, Central Mayorista de Antioquia	17.000	17.800	17.375	+		Buenaventura (Valle del Cauca)	62.000	64.000	63.333	+	
Montería, Mercado del Sur	9.000	9.200	9.050	-		Cali, Galería Alameda	63.000	65.000	64.000	-	
Neiva, Surabastos	12.000	13.000	12.333	+		<b>Langostino U12</b>					
Villavicencio, CAV	11.000	13.500	12.000	-		Cali, Galería Alameda	70.000	72.000	70.667	-	
Yopal (Casanares)	11.000	11.000	11.000	=		<b>Langostino 16-20</b>					
<b>Calamar anillos</b>						Bogotá, D.C., Corabastos	64.000	72.000	67.000	=	
Bogotá, D.C., Corabastos	30.000	38.000	34.250	=		Buenaventura (Valle del Cauca)	60.000	63.000	61.667	-	
Bogotá, D.C., Paloquemao	36.000	40.000	38.000	++		Cali, Santa Elena	58.000	60.000	59.333	+	
Bogotá, D.C., Plaza Las Flores	30.000	30.000	30.000	+		Medellín, Central Mayorista de Antioquia	66.000	68.000	67.050	-	
Buenaventura (Valle del Cauca)	34.000	35.000	34.533	-		<b>Merluza, filete importado</b>					
Cali, Galería Alameda	30.000	32.000	31.333	+		Armenia, Mercar	16.000	17.400	16.700	=	
Cali, Santa Elena	29.000	31.000	30.000	=		Cali, Santa Elena	18.000	19.000	18.333	=	
Medellín, Central Mayorista de Antioquia	35.400	37.000	36.200	-		Medellín, Central Mayorista de Antioquia	22.500	23.500	22.925	+	
Medellín, Plaza Minorista "José María Villa"	33.800	36.000	34.825	+		<b>Merluza, filete nacional</b>					
Tuluá (Valle del Cauca)	21.000	25.500	23.250	-		Cali, Galería Alameda	57.000	60.000	58.333	+	
<b>Calamar blanco entero</b>						<b>Mojarra lora entera congelada</b>					
Bogotá, D.C., Corabastos	17.000	26.000	21.000	=		Armenia, Mercar	18.000	19.000	18.500	=	
Bogotá, D.C., Paloquemao	13.000	15.000	14.000	-		Barranquilla, Barranquillita	16.000	16.200	16.067	+	
Bogotá, D.C., Plaza Las Flores	14.000	17.000	15.250	-		Santa Marta (Magdalena)	16.000	18.000	17.000	=	
Buenaventura (Valle del Cauca)	14.000	15.000	14.333	-		<b>Mojarra lora entera fresca</b>					
Cali, Galería Alameda	18.000	20.000	18.667	-		Barranquilla, Barranquillita	14.000	14.200	14.067	-	
Cali, Santa Elena	16.000	17.500	16.833	-		Cartagena, Bazurto	11.500	12.000	11.750	-	
Palmira (Valle del Cauca)	17.000	18.000	17.500	-		Montería, Mercado del Sur	11.000	12.000	11.375	+	
Tuluá (Valle del Cauca)	19.900	20.000	19.950	+		Sincelejo, Nuevo Mercado	11.000	12.000	11.500	+	
<b>Camarón tigre precocido seco</b>						Valledupar, Mercado Nuevo	14.000	14.000	14.000	++	
Bogotá, D.C., Paloquemao	36.000	42.000	40.000	+		<b>Nicuro fresco</b>					
Bogotá, D.C., Plaza Las Flores	33.000	36.000	34.500	-		Bogotá, D.C., Plaza Las Flores	10.400	12.000	11.600	++	
Cali, Galería Alameda	32.000	36.000	34.000	-		Tunja, Complejo de Servicios del Sur	20.000	20.000	20.000	n.d.	
Cali, Santa Elena	30.000	32.000	31.000	=		<b>Palmitos de mar</b>					
Medellín, Central Mayorista de Antioquia	37.000	38.000	37.500	-		Bogotá, D.C., Corabastos	14.317	14.978	14.482	+	
Popayán, Plaza de mercado del barrio Bolívar	31.000	33.000	32.000	-		Bogotá, D.C., Paloquemao	16.520	17.621	17.070	+	
Tuluá (Valle del Cauca)	33.000	38.000	35.667	+		Bogotá, D.C., Plaza Las Flores	13.216	15.419	14.317	=	
<b>Camarón tití precocido seco</b>						Medellín, Central Mayorista de Antioquia	16.520	17.401	16.960	-	
Armenia, Mercar	18.000	19.000	18.500	=		<b>Pargo rojo entero congelado</b>					
Bogotá, D.C., Corabastos	38.500	42.500	41.167	-		Bogotá, D.C., Corabastos	49.000	53.000	50.667	+	
Bogotá, D.C., Paloquemao	32.000	35.000	33.667	+		Bogotá, D.C., Paloquemao	52.000	56.000	54.500	-	
Bogotá, D.C., Plaza Las Flores	18.000	25.000	22.750	++							
Pereira, Mercasa	24.000	25.000	24.500	=							
Popayán, Plaza de mercado del barrio Bolívar	27.000	28.000	27.533	-							
Santa Marta (Magdalena)	45.000	50.000	48.333	-							

**Cuadro 8.** Mercados mayoristas. Precios de venta de pescados (continuación)  
2 al 8 de mayo de 2026

Productos y mercados	Pesos por kilogramo				Tendencia	Productos y mercados	Pesos por kilogramo				Tendencia
	Mínimo	Máximo	Medio				Mínimo	Máximo	Medio		
<b>Pargo rojo entero congelado (continuación)</b>						<b>Sierra entera congelada (continuación)</b>					
Cali, Galería Alameda	34.000	37.000	35.333	-		Medellín, Central Mayorista de Antioquia	28.000	30.000	29.000	+	
Cali, Santa Elena	35.000	37.000	36.000	=		Medellín, Plaza Minorista "José María Villa"	24.500	26.000	25.125	-	
Medellín, Central Mayorista de Antioquia	52.000	54.000	52.750	+		Palmira (Valle del Cauca)	22.000	24.000	23.000	=	
Palmira (Valle del Cauca)	32.000	33.000	32.500	+		Santa Marta (Magdalena)	23.000	26.000	24.667	=	
Pereira, Mercasa	48.500	50.000	49.250	=		Tuluá (Valle del Cauca)	35.000	35.500	35.250	-	
Tuluá (Valle del Cauca)	39.000	41.500	40.250	-							
<b>Pargo rojo platero</b>						<b>Tilapia, filete congelado</b>					
Buenaventura (Valle del Cauca)	40.000	42.000	41.000	-		Bogotá, D.C., Corabastos	15.600	17.000	16.367	-	
Popayán, Plaza de mercado del barrio Bolívar	32.000	33.000	32.667	+		Bogotá, D.C., Paloquemao	19.000	20.000	19.500	=	
Santa Marta (Magdalena)	50.000	60.000	55.333	-		Bogotá, D.C., Plaza Las Flores	15.000	16.000	15.250	-	
						Cali, Galería Alameda	20.000	22.000	21.333	+	
<b>Pescado cabezas</b>						Cali, Santa Elena	18.000	20.000	19.000	+	
Armenia, Mercar	10.000	10.000	10.000	=		Medellín, Central Mayorista de Antioquia	19.000	21.000	19.875	-	
Bogotá, D.C., Paloquemao	12.000	15.000	13.250	+		Medellín, Plaza Minorista "José María Villa"	20.000	22.000	21.250	=	
Cali, Galería Alameda	12.000	13.000	12.333	=		Palmira (Valle del Cauca)	17.500	18.000	17.750	-	
Cali, Santa Elena	11.000	11.500	11.167	+		Popayán, Plaza de mercado del barrio Bolívar	20.000	21.000	20.667	+	
Palmira (Valle del Cauca)	9.500	10.000	9.750	=		Tuluá (Valle del Cauca)	17.000	17.500	17.333	-	
Pereira, Mercasa	5.000	5.200	5.100	=							
Popayán, Plaza de mercado del barrio Bolívar	9.600	9.800	9.733	+		<b>Tilapia, lomitos</b>					
						Medellín, Central Mayorista de Antioquia	18.000	19.300	18.725	+	
<b>Róbalo, filete congelado</b>						<b>Tilapia roja entera congelada</b>					
Medellín, Central Mayorista de Antioquia	68.000	70.400	69.350	+		Barranquilla, Barranquillita	17.400	17.500	17.467	=	
Medellín, Plaza Minorista "José María Villa"	54.000	56.000	55.000	+		Bogotá, D.C., Corabastos	15.600	17.500	16.700	+	
						Buenaventura (Valle del Cauca)	14.000	15.000	14.500	-	
<b>Salmón, filete congelado</b>						Cali, Galería Alameda	17.000	18.000	17.333	-	
Armenia, Mercar	60.000	62.400	61.200	=		Cali, Santa Elena	18.000	19.000	18.333	+	
Bogotá, D.C., Corabastos	58.000	64.000	61.500	=		Medellín, Central Mayorista de Antioquia	19.800	21.000	20.225	+	
Bogotá, D.C., Paloquemao	60.000	60.000	60.000	=		Medellín, Plaza Minorista "José María Villa"	16.800	18.000	17.325	+	
Bogotá, D.C., Plaza Las Flores	50.000	54.000	51.000	-		Palmira (Valle del Cauca)	17.000	17.500	17.250	+	
Cali, Galería Alameda	57.000	60.000	58.000	+		Pasto, El Potrerillo	17.000	20.000	18.500	-	
Cali, Santa Elena	47.000	50.000	48.333	=		Pereira, Mercasa	18.000	18.500	18.250	=	
Medellín, Central Mayorista de Antioquia	56.000	58.000	56.750	-		Popayán, Plaza de mercado del barrio Bolívar	18.600	18.800	18.733	+	
Medellín, Plaza Minorista "José María Villa"	56.500	60.000	57.875	-		Santa Marta (Magdalena)	18.000	22.000	20.000	+	
Palmira (Valle del Cauca)	50.000	52.000	50.500	-		Tuluá (Valle del Cauca)	18.000	19.500	18.525	-	
Popayán, Plaza de mercado del barrio Bolívar	50.000	50.000	50.000	-		<b>Tilapia roja entera fresca</b>					
						Arauca (Arauca)	18.000	20.000	18.667	=	
<b>Sierra entera congelada</b>						Barranquilla, Barranquillita	16.400	16.500	16.467	-	
Armenia, Mercar	24.000	26.000	25.000	=		Bogotá, D.C., Paloquemao	16.000	18.000	17.000	-	
Bogotá, D.C., Corabastos	23.000	27.000	24.667	-		Bogotá, D.C., Plaza Las Flores	10.400	12.400	11.400	-	
Bogotá, D.C., Plaza Las Flores	20.000	22.000	21.250	+		Bucaramanga, Centroabastos	12.800	14.000	13.200	-	
Buenaventura (Valle del Cauca)	19.000	21.000	20.000	-		Cartagena, Bazurto	14.000	15.000	14.375	-	
Cali, Galería Alameda	27.000	28.000	27.333	+		Cúcuta, La Nueva Sexta	15.000	16.000	15.333	=	
Cali, Santa Elena	21.000	21.500	21.167	=		Florencia (Caquetá)	18.000	19.000	18.667	+	
Cartagena, Bazurto	20.000	21.000	20.333	-		Ibagué, Plaza La 21	16.000	16.400	16.133	+	
						Montería, Mercado del Sur	14.000	14.000	14.000	-	

## PRECIOS MAYORISTAS

**Cuadro 8.** Mercados mayoristas. Precios de venta de pescados (conclusión)  
2 al 8 de mayo de 2026

Productos y mercados	Pesos por kilogramo				Tendencia	Productos y mercados	Pesos por kilogramo				Tendencia
	Mínimo	Máximo	Medio	Precios			Mínimo	Máximo	Medio	Precios	
<b>Tilapia roja entera fresca (continuación)</b>						<b>Trucha en corte mariposa (continuación)</b>					
Neiva, Surabastos	13.000	14.000	13.467		+	Bogotá, D.C., Paloquemao	24.000	26.000	24.750		=
Sincelejo, Nuevo Mercado	13.000	14.000	13.500		=	Bogotá, D.C., Plaza Las Flores	21.000	22.000	21.500		=
Tunja, Complejo de Servicios del Sur	18.000	18.000	18.000		=	Cali, Galería Alameda	25.000	26.000	25.333		=
Valledupar, Mercado Nuevo	15.000	15.000	15.000		+	Cali, Santa Elena	24.000	25.000	24.500		+
Villavicencio, CAV	14.500	16.000	15.167		+	Manizales, Centro Galerías	25.000	25.000	25.000		=
Yopal (Casanare)	14.000	14.000	14.000		=	Medellín, Central Mayorista de Antioquia	28.000	29.000	28.500		+
<b>Toyo blanco, filete congelado</b>						Palmira (Valle del Cauca)	23.000	24.000	23.500		+
Popayán, Plaza de mercado del barrio Bolívar	15.700	16.000	15.900		+	Pereira, Mercasa	25.500	26.000	25.750		=
<b>Trucha en corte mariposa</b>						Popayán, Plaza de mercado del barrio Bolívar	23.000	24.000	23.667		=
Armenia, Mercar	19.000	20.000	19.500		=	Tuluá (Valle del Cauca)	21.000	24.000	22.825		-
Bogotá, D.C., Corabastos	24.000	27.000	25.250		+	<b>Trucha entera fresca</b>					
						Pasto, El Potrerillo	20.000	23.000	21.667		=

## TENDENCIAS

---	-	+	+++
Variación mayor al -20 %	Variación entre 0 % y -10 %	Variación entre 0 % y 10 %	Variación mayor al 20 %
--	=	++	n. d.
Variación entre -10 % y -20 %	Variación igual a 0 %	Variación entre 10 % y 20 %	No determinado

**Cuadro 9.** Mercados mayoristas. Precios de venta de productos procesados  
2 al 8 de mayo de 2026

Productos y mercados	Pesos por kilogramo				Tendencia	Productos y mercados	Pesos por kilogramo				Tendencia
	Mínimo	Máximo	Medio				Mínimo	Máximo	Medio		
<b>Aceite de palma</b>						<b>Arveja enlatada</b>					
Armenia, Mercar	10.833	11.033	10.933		=	Medellín, Central Mayorista de Antioquia	12.701	15.639	14.182		+
Cúcuta, Cenabastos	6.333	7.000	6.667		+	Medellín, Plaza Minorista "José María Villa"	14.778	14.931	14.849		-
Medellín, Central Mayorista de Antioquia	8.565	8.704	8.644		+	Pereira, Mercasa	13.321	13.810	13.565		=
Montería, Mercado del Sur	6.019	6.481	6.273		=	Santa Marta (Magdalena)	14.068	14.643	14.444		=
Sincelejo, Nuevo Mercado	7.130	7.315	7.219		-	Valledupar, Mercado Nuevo	11.458	12.361	12.014		=
<b>Aceite girasol</b>						<b>Avena en hojuelas</b>					
Barranquilla, Barranquillita	19.426	19.583	19.494		-	Armenia, Mercar	10.000	10.088	10.044		=
Barranquilla, Granabastos	19.611	19.764	19.670		-	Barranquilla, Barranquillita	8.835	9.034	8.946		+
Bogotá, D.C., Paloquemao	18.889	23.333	20.694		-	Barranquilla, Granabastos	9.029	9.100	9.062		-
Cartagena, Bazurto	12.963	12.963	12.963		+	Bogotá, D.C., Corabastos	9.753	10.802	10.198		+
Medellín, Central Mayorista de Antioquia	20.417	21.000	20.641		-	Bogotá, D.C., Paloquemao	8.750	9.167	9.063		-
Montería, Mercado del Sur	15.000	15.185	15.093		=	Bogotá, D.C., Plaza España	9.285	10.185	9.816		+
Neiva, Surabastos	21.111	22.222	21.481		+	Bucaramanga, Centroabastos	8.508	9.156	8.923		+
Santa Marta (Magdalena)	12.778	14.222	13.404		=	Bucaramanga, Mercados del centro	7.819	8.745	8.282		=
Sincelejo, Nuevo Mercado	11.417	11.667	11.514		=	Cali, La Floresta	11.075	11.513	11.221		-
Valledupar, Mercado Nuevo	12.778	12.963	12.840		=	Cali, Santa Elena	9.868	9.978	9.942		-
<b>Aceite soya</b>						Cali, Siloé	11.579	11.579	11.579		-
Bogotá, D.C., Corabastos	7.700	8.333	8.029		+	Cartago (Valle del Cauca)	9.649	9.923	9.786		-
Bogotá, D.C., Paloquemao	8.000	10.000	8.875		-	Cúcuta, Cenabastos	8.539	8.642	8.591		+
Bogotá, D.C., Plaza Las Flores	6.667	7.667	7.358		+	Cúcuta, La Nueva Sexta	8.333	8.642	8.532		+
Medellín, Central Mayorista de Antioquia	11.343	12.157	11.707		+	Ibagué, Plaza La 21	9.676	10.741	10.185		+
Neiva, Surabastos	11.556	12.222	11.889		=	Medellín, Central Mayorista de Antioquia	9.123	9.529	9.261		+
<b>Aceite vegetal mezcla</b>						Medellín, Plaza Minorista "José María Villa"	9.156	9.320	9.224		+
Armenia, Mercar	10.991	11.111	11.051		=	Neiva, Surabastos	10.556	11.111	10.926		=
Barranquilla, Barranquillita	10.028	10.093	10.062		=	Palmira (Valle del Cauca)	9.320	9.320	9.320		-
Barranquilla, Granabastos	9.722	9.917	9.819		+	Pamplona (Norte de Santander)	8.745	8.745	8.745		=
Bogotá, D.C., Paloquemao	8.500	9.000	8.875		+	Popayán, Plaza de mercado del barrio Bolívar	12.500	12.731	12.654		-
Buenaventura (Valle del Cauca)	9.676	10.708	10.206		+	Santa Marta (Magdalena)	8.754	9.072	8.874		+
Cali, La Floresta	12.000	12.778	12.380		=	Tuluá (Valle del Cauca)	9.430	9.485	9.457		=
Cali, Santa Elena	10.926	12.000	11.424		+	Valledupar, Mercado Nuevo	9.649	9.759	9.686		=
Cali, Siloé	12.000	13.333	12.648		+	Villavicencio, CAV	9.529	10.268	9.881		+
Cartagena, Bazurto	9.722	10.000	9.815		=	<b>Avena molida</b>					
Cartago (Valle del Cauca)	7.963	10.069	9.050		+	Barranquilla, Barranquillita	12.500	12.615	12.556		+
Florencia (Caquetá)	6.667	7.333	7.014		=	Barranquilla, Granabastos	12.490	12.620	12.561		-
Ibagué, Plaza La 21	6.833	7.208	7.050		-	Bogotá, D.C., Corabastos	10.082	10.710	10.471		-
Manizales, Centro Galerías	9.583	10.250	9.917		=	Bogotá, D.C., Paloquemao	10.000	10.833	10.625		-
Medellín, Central Mayorista de Antioquia	9.056	9.278	9.167		n.d.	Bogotá, D.C., Plaza España	9.455	10.957	10.414		+
Medellín, Plaza Minorista "José María Villa"	9.083	9.250	9.188		-	Cali, La Floresta	12.500	13.021	12.674		-
Neiva, Surabastos	6.700	7.600	7.129		+	Cali, Santa Elena	12.500	12.750	12.667		=
Palmira (Valle del Cauca)	10.000	11.000	10.500		+	Cali, Siloé	12.500	13.021	12.847		=
Pamplona (Norte de Santander)	6.333	6.333	6.333		=	Ibagué, Plaza La 21	10.093	10.833	10.451		+
Pereira, Mercasa	9.421	10.000	9.711		=	Medellín, Central Mayorista de Antioquia	11.938	12.083	12.039		=
Popayán, Plaza de mercado del barrio Bolívar	9.000	9.417	9.233		=	Medellín, Plaza Minorista "José María Villa"	11.875	12.083	11.979		-
Santa Marta (Magdalena)	9.889	10.579	10.267		=	Neiva, Surabastos	11.111	11.667	11.296		+
Tuluá (Valle del Cauca)	10.648	11.359	11.011		-	Palmira (Valle del Cauca)	12.610	12.939	12.692		+
Valledupar, Mercado Nuevo	9.074	9.074	9.074		=	Pereira, Mercasa	12.550	16.450	14.500		=
Villavicencio, CAV	11.333	12.000	11.719		-	Popayán, Plaza de mercado del barrio Bolívar	13.079	13.194	13.156		=
						Santa Marta (Magdalena)	11.809	12.174	12.018		+

**Cuadro 9.** Mercados mayoristas. Precios de venta de productos procesados (continuación)  
2 al 8 de mayo de 2026

Productos y mercados	Pesos por kilogramo				Tendencia	Productos y mercados	Pesos por kilogramo				Tendencia
	Mínimo	Máximo	Medio				Mínimo	Máximo	Medio		
<b>Avena molida (continuación)</b>						<b>Azúcar sulfitada (continuación)</b>					
Sincelejo, Nuevo Mercado	11.542	12.188	11.935	=		Cali, La Floresta	3.160	3.200	3.187	+	
Tuluá (Valle del Cauca)	12.271	12.458	12.365	+		Cali, Santa Elena	3.060	3.100	3.087	+	
Valledupar, Mercado Nuevo	11.250	11.458	11.389	=		Cali, Siloé	3.340	3.400	3.380	-	
Villavicencio, CAV	11.354	13.010	12.211	+		Cartagena, Bazurto	2.920	3.000	2.960	+	
<b>Azúcar morena</b>						Cartago (Valle del Cauca)	3.300	3.400	3.340	+	
Arauca (Arauca)	3.720	3.800	3.760	=		Ibagué, Plaza La 21	3.040	3.100	3.080	-	
Bogotá, D.C., Paloquemao	4.800	5.500	5.075	+		Manizales, Centro Galerías	3.400	3.400	3.400	=	
Bogotá, D.C., Plaza España	3.400	4.160	3.677	-		Medellín, Central Mayorista de Antioquia	3.120	3.180	3.150	+	
Bogotá, D.C., Plaza Las Flores	4.800	5.000	4.900	+		Palmira (Valle del Cauca)	3.000	3.000	3.000	-	
Cali, La Floresta	3.600	3.760	3.707	+		Popayán, Plaza de mercado del barrio Bolívar	3.560	3.600	3.587	-	
Cali, Santa Elena	3.200	3.440	3.333	-		Santa Marta (Magdalena)	3.040	3.073	3.051	+	
Cali, Siloé	4.400	4.640	4.533	-		Sincelejo, Nuevo Mercado	2.920	2.960	2.945	-	
Cartago (Valle del Cauca)	3.396	3.800	3.545	-		Tuluá (Valle del Cauca)	3.040	3.100	3.070	-	
Ibagué, Plaza La 21	3.352	3.472	3.401	-		Valledupar, Mercado Nuevo	3.000	3.000	3.000	=	
Medellín, Central Mayorista de Antioquia	3.360	3.440	3.400	+		Villavicencio, CAV	3.580	3.600	3.593	+	
Medellín, Plaza Minorista "José María Villa"	3.320	3.368	3.347	-		<b>Bocadillo veleño</b>					
Neiva, Surabastos	3.840	4.000	3.893	=		Bogotá, D.C., Corabastos	417	444	431	-	
Pamplona (Norte de Santander)	3.600	3.600	3.600	=		Bogotá, D.C., Paloquemao	444	528	486	-	
Tuluá (Valle del Cauca)	3.620	3.728	3.674	-		Cúcuta, Cenabastos	361	361	361	=	
Villavicencio, CAV	3.840	4.080	3.930	-		Cúcuta, La Nueva Sexta	350	361	354	-	
<b>Azúcar refinada</b>						Villavicencio, CAV	383	403	392	=	
Barranquilla, Barranquillita	3.920	4.000	3.973	+		<b>Café instantáneo</b>					
Barranquilla, Granabastos	3.696	3.764	3.722	+		Barranquilla, Barranquillita	204.020	205.392	204.804	=	
Bogotá, D.C., Corabastos	3.416	3.600	3.510	-		Barranquilla, Granabastos	203.431	204.902	204.326	-	
Bogotá, D.C., Paloquemao	4.800	5.000	4.900	+		Bogotá, D.C., Corabastos	189.412	194.118	192.647	-	
Bogotá, D.C., Plaza Las Flores	3.400	3.600	3.475	+		Bogotá, D.C., Plaza España	190.980	198.039	193.868	-	
Bucaramanga, Centroabastos	3.800	4.220	3.980	=		Bucaramanga, Centroabastos	200.521	202.083	201.090	=	
Bucaramanga, Mercados del centro	3.840	3.920	3.880	-		Buenaventura (Valle del Cauca)	182.026	184.314	183.115	+	
Cartagena, Bazurto	3.920	4.240	4.080	-		Cali, La Floresta	250.000	260.000	253.333	=	
Cúcuta, Cenabastos	3.320	3.400	3.347	+		Cali, Santa Elena	201.307	205.882	204.357	=	
Ibagué, Plaza La 21	3.432	3.444	3.436	+		Cali, Siloé	260.000	270.000	266.667	=	
Medellín, Central Mayorista de Antioquia	3.300	3.400	3.365	+		Cartagena, Bazurto	163.725	176.471	170.588	=	
Montería, Mercado del Sur	2.920	3.080	3.010	-		Cartago (Valle del Cauca)	176.667	183.333	180.000	+	
Neiva, Surabastos	3.200	3.280	3.227	+		Cúcuta, Cenabastos	150.000	152.778	151.389	-	
Pamplona (Norte de Santander)	3.400	3.400	3.400	=		Cúcuta, La Nueva Sexta	150.000	159.722	154.167	+	
Pereira, Mercasa	3.350	4.000	3.650	=		Florencia (Cauquetá)	207.843	208.824	208.497	=	
Santa Marta (Magdalena)	3.520	3.616	3.552	=		Medellín, Central Mayorista de Antioquia	194.641	201.176	197.108	+	
Valledupar, Mercado Nuevo	3.440	3.480	3.453	=		Medellín, Plaza Minorista "José María Villa"	194.118	196.078	195.098	-	
Villavicencio, CAV	3.760	4.080	3.879	+		Neiva, Surabastos	152.941	158.824	155.882	-	
<b>Azúcar sulfitada</b>						Palmira (Valle del Cauca)	202.614	205.882	204.248	+	
Armenia, Mercar	2.916	2.960	2.938	-		Pamplona (Norte de Santander)	170.588	172.549	171.569	=	
Barranquilla, Barranquillita	2.980	3.000	2.993	+		Pereira, Mercasa	233.800	247.000	241.600	=	
Barranquilla, Granabastos	2.970	3.000	2.988	+		Popayán, Plaza de mercado del barrio Bolívar	161.520	163.137	162.500	+	
Bogotá, D.C., Corabastos	2.940	3.000	2.980	-		Santa Marta (Magdalena)	204.804	217.647	209.444	=	
Bogotá, D.C., Paloquemao	4.000	5.000	4.700	+		Sincelejo, Nuevo Mercado	174.216	193.627	180.135	=	
Bogotá, D.C., Plaza España	3.260	3.340	3.293	-		Tuluá (Valle del Cauca)	203.922	205.229	204.575	=	
Bucaramanga, Centroabastos	3.160	3.300	3.220	=		Valledupar, Mercado Nuevo	187.255	192.647	190.850	+	
Buenaventura (Valle del Cauca)	3.500	3.520	3.510	+							

**Cuadro 9.** Mercados mayoristas. Precios de venta de productos procesados (continuación)  
2 al 8 de mayo de 2026

Productos y mercados	Pesos por kilogramo				Tendencia	Productos y mercados	Pesos por kilogramo				Tendencia
	Mínimo	Máximo	Medio				Mínimo	Máximo	Medio		
<b>Café molido</b>						<b>Chocolate dulce (continuación)</b>					
Armenia, Mercar	52.706	55.059	53.882	=		Cartagena, Bazurto	33.600	36.000	34.600	+	
Barranquilla, Barranquillita	54.558	54.833	54.669	-		Cúcuta, Cenabastos	32.889	33.333	33.037	+	
Barranquilla, Granabastos	52.900	53.125	53.034	-		Cúcuta, La Nueva Sexta	32.000	33.067	32.430	+	
Bogotá, D.C., Corabastos	48.000	52.483	50.579	-		Florencia (Caquetá)	31.750	32.167	32.000	+	
Bogotá, D.C., Paloquemao	65.882	70.588	68.529	++		Ibagué, Plaza La 21	28.400	30.000	29.500	+	
Bogotá, D.C., Plaza España	48.333	52.000	50.050	-		Montería, Mercado del Sur	35.000	36.000	35.500	=	
Bogotá, D.C., Plaza Las Flores	56.471	64.471	59.059	-		Neiva, Surabastos	30.208	32.292	31.250	=	
Cali, La Floresta	50.000	51.000	50.333	+		Pamplona (Norte de Santander)	32.176	32.222	32.199	=	
Cali, Santa Elena	48.000	48.960	48.320	+		Santa Marta (Magdalena)	33.758	35.556	34.475	=	
Cali, Siloé	50.000	50.800	50.267	-		Sincelejo, Nuevo Mercado	34.000	36.100	34.775	+	
Cartagena, Bazurto	50.980	52.549	51.804	=		Valledupar, Mercado Nuevo	30.000	30.500	30.167	-	
Cartago (Valle del Cauca)	50.000	53.200	52.080	+		Villavicencio, CAV	31.111	34.463	33.176	+	
Cúcuta, Cenabastos	52.000	54.333	53.528	+		<b>Chocolate instantáneo</b>					
Florencia (Caquetá)	75.000	75.490	75.261	+		Bogotá, D.C., Plaza España	26.000	29.333	27.200	-	
Ibagué, Plaza La 21	43.800	45.600	44.350	+		Bogotá, D.C., Plaza Las Flores	40.000	42.500	41.250	=	
Manizales, Centro Galerías	77.500	82.500	80.000	=		Buenaventura (Valle del Cauca)	42.222	42.444	42.370	n.d.	
Montería, Mercado del Sur	42.000	44.000	43.500	=		Cartago (Valle del Cauca)	41.111	41.667	41.389	=	
Neiva, Surabastos	58.750	60.000	59.583	=		Medellín, Central Mayorista de Antioquia	51.432	52.558	52.113	-	
Palmira (Valle del Cauca)	48.800	49.600	49.200	-		Tuluá (Valle del Cauca)	41.333	41.333	41.333	+	
Pereira, Mercasa	55.530	56.330	55.930	=		Villavicencio, CAV	37.500	41.000	39.167	+	
Popayán, Plaza de mercado del barrio Bolívar	40.640	41.344	41.061	+		<b>Color (bolsita)</b>					
Santa Marta (Magdalena)	53.000	61.000	56.257	=		Barranquilla, Barranquillita	19.479	19.661	19.566	-	
Sincelejo, Nuevo Mercado	59.659	61.837	60.677	=		Bogotá, D.C., Corabastos	20.000	27.273	25.455	++	
Tuluá (Valle del Cauca)	48.000	50.000	49.000	+		Bogotá, D.C., Paloquemao	27.273	36.364	29.545	+	
Valledupar, Mercado Nuevo	50.000	51.667	50.556	=		Bogotá, D.C., Plaza España	21.818	27.273	24.545	+	
Villavicencio, CAV	53.000	54.400	53.685	+		Bogotá, D.C., Plaza Las Flores	21.818	27.273	25.455	=	
<b>Chocolate amargo</b>						Cúcuta, Cenabastos	18.939	20.455	19.697	+	
Armenia, Mercar	41.667	45.000	43.333	=		Cúcuta, La Nueva Sexta	18.939	20.455	19.697	=	
Bogotá, D.C., Corabastos	73.661	78.125	75.558	+		Ibagué, Plaza La 21	25.600	27.600	26.300	+	
Bogotá, D.C., Paloquemao	78.125	89.286	82.031	+		Medellín, Central Mayorista de Antioquia	19.524	21.310	20.313	=	
Bogotá, D.C., Plaza España	73.661	80.357	77.567	+		Medellín, Plaza Minorista "José María Villa"	20.119	20.833	20.506	+	
Bogotá, D.C., Plaza Las Flores	75.893	78.125	76.451	-		Montería, Mercado del Sur	22.667	24.000	23.667	=	
Buenaventura (Valle del Cauca)	79.018	79.464	79.241	+		Neiva, Surabastos	21.212	26.000	23.733	-	
Cali, La Floresta	75.893	76.786	76.190	=		Pamplona (Norte de Santander)	21.818	23.636	22.727	=	
Cali, Santa Elena	75.000	75.893	75.595	-		Pereira, Mercasa	29.500	30.917	30.208	=	
Cali, Siloé	75.893	77.232	76.637	-		Sincelejo, Nuevo Mercado	19.792	20.729	20.352	=	
Cartago (Valle del Cauca)	75.893	76.786	76.190	=		<b>Fécula de maíz</b>					
Ibagué, Plaza La 21	65.600	66.800	66.050	+		Barranquilla, Barranquillita	39.347	39.694	39.505	-	
Manizales, Centro Galerías	90.000	90.000	90.000	=		Barranquilla, Granabastos	38.750	39.167	38.990	+	
Medellín, Central Mayorista de Antioquia	71.219	72.656	72.042	=		Bogotá, D.C., Corabastos	32.211	33.026	32.711	+	
Medellín, Plaza Minorista "José María Villa"	71.615	72.396	72.070	-		Bucaramanga, Centroabastos	34.158	35.526	34.842	=	
Palmira (Valle del Cauca)	71.429	73.661	72.545	-		Bucaramanga, Mercados del centro	30.921	32.763	31.842	=	
Tuluá (Valle del Cauca)	72.768	78.125	75.446	+		Buenaventura (Valle del Cauca)	38.194	38.611	38.380	n.d.	
<b>Chocolate dulce</b>						Cali, Santa Elena	37.778	38.194	38.056	n.d.	
Barranquilla, Barranquillita	31.660	31.830	31.757	-		Cartagena, Bazurto	35.417	37.500	36.285	=	
Barranquilla, Granabastos	34.000	35.000	34.417	-		Cartago (Valle del Cauca)	37.500	38.889	38.194	+	
Bogotá, D.C., Plaza España	32.639	33.704	33.194	-		Cúcuta, Cenabastos	36.806	37.917	37.407	+	
Bogotá, D.C., Plaza Las Flores	30.000	31.000	30.250	+		Cúcuta, La Nueva Sexta	34.722	38.889	36.806	-	
Bucaramanga, Centroabastos	30.917	32.583	31.567	-							

**Cuadro 9.** Mercados mayoristas. Precios de venta de productos procesados (continuación)  
2 al 8 de mayo de 2026

Productos y mercados	Pesos por kilogramo				Tendencia	Productos y mercados	Pesos por kilogramo				Tendencia
	Mínimo	Máximo	Medio				Mínimo	Máximo	Medio		
<b>Fécula de maíz (continuación)</b>						<b>Galletas saladas (continuación)</b>					
Medellín, Central Mayorista de Antioquia	31.053	31.520	31.285		-	Neiva, Surabastos	16.667	20.000	18.889		=
Montería, Mercado del Sur	24.444	25.556	24.722		=	Palmira (Valle del Cauca)	16.478	16.714	16.655		-
Neiva, Surabastos	34.211	36.842	35.088		+	Pamplona (Norte de Santander)	21.186	21.186	21.186		=
Popayán, Plaza de mercado del barrio Bolívar	21.454	21.711	21.625		+	Pereira, Mercasa	19.934	21.981	20.676		=
Santa Marta (Magdalena)	38.333	40.000	39.005		=	Popayán, Plaza de mercado del barrio Bolívar	17.778	18.056	17.963		=
Sincelejo, Nuevo Mercado	22.778	24.322	23.408		+	Santa Marta (Magdalena)	17.392	20.861	18.978		=
Tuluá (Valle del Cauca)	36.944	38.472	37.708		+	Sincelejo, Nuevo Mercado	14.962	15.436	15.208		-
Villavicencio, CAV	19.444	23.056	20.764		-	Tuluá (Valle del Cauca)	17.778	17.778	17.778		-
						Valledupar, Mercado Nuevo	14.773	14.773	14.773		=
						Villavicencio, CAV	14.830	17.803	16.558		+
<b>Frijol enlatado</b>						<b>Gelatina</b>					
Medellín, Central Mayorista de Antioquia	20.833	25.766	23.469		+	Barranquilla, Barranquillita	106.250	107.440	106.796		-
Medellín, Plaza Minorista "José María Villa"	20.690	21.121	20.923		+	Barranquilla, Granabastos	108.929	110.863	110.015		+
						Bogotá, D.C., Corabastos	95.536	111.607	102.158		+
						Bogotá, D.C., Plaza España	99.256	108.631	102.504		-
						Bucaramanga, Centroabastos	100.000	110.714	105.456		=
						Bucaramanga, Mercados del centro	100.744	107.143	103.943		=
						Buenaventura (Valle del Cauca)	104.167	107.143	106.151		+
						Cali, La Floresta	54.167	54.762	54.365		=
						Cali, Santa Elena	51.429	54.167	52.341		=
						Cali, Siloé	54.167	54.167	54.167		=
						Cartagena, Bazurto	45.238	47.619	46.548		=
						Cartago (Valle del Cauca)	110.863	119.048	113.839		-
						Cúcuta, Cenabastos	99.702	108.631	102.679		+
						Cúcuta, La Nueva Sexta	96.726	104.167	100.446		=
						Ibagué, Plaza La 21	98.810	100.893	99.777		+
						Manizales, Centro Galerías	107.143	107.143	107.143		=
						Medellín, Central Mayorista de Antioquia	93.229	95.238	93.955		-
						Medellín, Plaza Minorista "José María Villa"	93.006	95.238	93.998		-
						Neiva, Surabastos	107.143	128.571	116.667		+
						Palmira (Valle del Cauca)	96.726	98.214	97.470		-
						Pamplona (Norte de Santander)	98.214	98.214	98.214		=
						Pasto, El Potrerillo	41.667	43.452	42.857		-
						Pereira, Mercasa	49.929	50.119	50.016		=
						Popayán, Plaza de mercado del barrio Bolívar	116.220	117.560	116.865		+
						Santa Marta (Magdalena)	108.571	110.714	109.714		=
						Sincelejo, Nuevo Mercado	96.726	103.869	99.740		+
						Tuluá (Valle del Cauca)	100.446	102.679	101.563		+
						Valledupar, Mercado Nuevo	96.726	102.679	100.198		=
						Villavicencio, CAV	98.958	110.714	104.799		+
						<b>Harina de trigo</b>					
						Armenia, Mercar	3.965	4.159	4.062		=
						Barranquilla, Barranquillita	2.170	2.180	2.176		+
						Barranquilla, Granabastos	2.160	2.183	2.173		-
						Bogotá, D.C., Corabastos	2.660	2.754	2.705		-
						Bogotá, D.C., Paloquemao	2.500	3.000	2.825		-
						Bogotá, D.C., Plaza España	2.624	2.780	2.702		-

**Cuadro 9.** Mercados mayoristas. Precios de venta de productos procesados (continuación)  
2 al 8 de mayo de 2026

Productos y mercados	Pesos por kilogramo				Tendencia	Productos y mercados	Pesos por kilogramo				Tendencia
	Mínimo	Máximo	Medio				Mínimo	Máximo	Medio		
<b>Harina de trigo (continuación)</b>						<b>Harina precocida de maíz (continuación)</b>					
Bogotá, D.C., Plaza Las Flores	4.400	4.600	4.550	=		Montería, Mercado del Sur	3.333	3.750	3.563	-	
Bucaramanga, Centroabastos	3.040	3.300	3.167	=		Neiva, Surabastos	2.917	3.100	2.978	=	
Bucaramanga, Mercados del centro	3.200	3.200	3.200	=		Palmira (Valle del Cauca)	4.333	4.333	4.333	-	
Buenaventura (Valle del Cauca)	2.296	2.560	2.419	-		Pamplona (Norte de Santander)	2.800	2.800	2.800	=	
Cali, La Floresta	4.200	4.240	4.227	-		Pasto, El Potrerillo	2.640	3.040	2.780	-	
Cali, Santa Elena	4.000	4.000	4.000	+		Pereira, Mercasa	4.040	4.050	4.045	=	
Cali, Siloé	4.560	4.800	4.640	=		Popayán, Plaza de mercado del barrio Bolívar	2.640	2.720	2.667	=	
Cartagena, Bazurto	2.360	2.440	2.410	=		Santa Marta (Magdalena)	2.775	2.792	2.786	=	
Cartago (Valle del Cauca)	2.400	2.560	2.480	=		Sincelejo, Nuevo Mercado	3.333	3.567	3.454	+	
Cúcuta, Cenabastos	3.000	3.200	3.117	-		Tuluá (Valle del Cauca)	4.360	4.440	4.400	+	
Cúcuta, La Nueva Sexta	3.000	3.200	3.067	+		Valledupar, Mercado Nuevo	2.583	2.667	2.611	=	
Florencia (Caquetá)	3.400	3.600	3.507	++		Villavicencio, CAV	2.758	2.917	2.850	=	
Ibagué, Plaza La 21	2.392	2.480	2.452	=							
Manizales, Centro Galerías	2.720	2.720	2.720	=		<b>Jugo de frutas</b>					
Medellín, Central Mayorista de Antioquia	4.072	4.280	4.154	-		Barranquilla, Barranquillita	9.938	10.155	10.047	-	
Medellín, Plaza Minorista "José María Villa"	4.000	4.120	4.050	-		Barranquilla, Granabastos	8.814	9.000	8.930	-	
Montería, Mercado del Sur	2.800	3.040	2.920	+		Cartagena, Bazurto	10.078	10.853	10.388	=	
Neiva, Surabastos	2.640	2.800	2.713	-		Cúcuta, Cenabastos	8.056	8.750	8.333	+	
Palmira (Valle del Cauca)	4.000	4.160	4.080	-		Santa Marta (Magdalena)	9.953	11.318	10.749	=	
Pamplona (Norte de Santander)	2.500	2.500	2.500	=		Sincelejo, Nuevo Mercado	7.222	7.639	7.431	-	
Pasto, El Potrerillo	2.560	2.640	2.600	-		Valledupar, Mercado Nuevo	7.752	9.147	8.320	=	
Pereira, Mercasa	3.752	4.260	4.006	=							
Popayán, Plaza de mercado del barrio Bolívar	2.400	2.640	2.507	=		<b>Jugo instantáneo (sobre)</b>					
Santa Marta (Magdalena)	2.600	2.752	2.664	=		Armenia, Mercar	89.750	90.000	89.875	=	
Sincelejo, Nuevo Mercado	2.200	2.704	2.430	=		Barranquilla, Barranquillita	85.000	86.000	85.333	-	
Tuluá (Valle del Cauca)	2.400	2.400	2.400	=		Barranquilla, Granabastos	86.400	86.750	86.550	-	
Valledupar, Mercado Nuevo	2.750	2.833	2.778	=		Bogotá, D.C., Corabastos	84.000	92.500	87.125	+	
Villavicencio, CAV	2.760	2.896	2.854	-		Bogotá, D.C., Paloquemao	95.000	100.000	97.500	=	
						Bogotá, D.C., Plaza España	85.000	87.500	85.875	-	
<b>Harina precocida de maíz</b>						Buenaventura (Valle del Cauca)	92.500	100.000	95.833	-	
Arauca (Arauca)	3.500	3.810	3.655	=		Cali, La Floresta	90.000	95.000	93.333	=	
Armenia, Mercar	4.663	4.750	4.706	=		Cali, Santa Elena	90.000	95.000	93.333	+	
Barranquilla, Barranquillita	2.750	2.867	2.803	-		Cali, Siloé	95.000	95.000	95.000	=	
Barranquilla, Granabastos	2.778	2.904	2.833	-		Cartagena, Bazurto	80.000	82.500	81.250	=	
Bogotá, D.C., Corabastos	4.333	4.583	4.438	-		Cartago (Valle del Cauca)	89.500	90.000	89.833	+	
Bogotá, D.C., Paloquemao	4.800	5.600	5.300	+		Cúcuta, Cenabastos	66.667	70.833	69.444	-	
Bogotá, D.C., Plaza España	4.333	4.667	4.480	-		Cúcuta, La Nueva Sexta	70.833	70.833	70.833	+	
Bogotá, D.C., Plaza Las Flores	4.400	4.600	4.550	-		Ibagué, Plaza La 21	88.000	90.000	88.750	+	
Bucaramanga, Centroabastos	3.083	3.330	3.179	+		Medellín, Central Mayorista de Antioquia	82.000	85.000	83.938	-	
Bucaramanga, Mercados del centro	3.083	3.150	3.117	=		Medellín, Plaza Minorista "José María Villa"	84.000	87.500	85.375	-	
Buenaventura (Valle del Cauca)	4.000	4.160	4.053	-		Montería, Mercado del Sur	85.000	87.500	85.625	=	
Cali, La Floresta	4.417	4.583	4.528	+		Palmira (Valle del Cauca)	85.000	87.500	86.250	=	
Cali, Santa Elena	3.800	4.000	3.933	-		Pasto, El Potrerillo	82.500	90.000	86.250	=	
Cali, Siloé	4.200	4.400	4.267	-		Popayán, Plaza de mercado del barrio Bolívar	85.500	87.000	86.500	=	
Cartagena, Bazurto	3.333	3.417	3.375	-		Santa Marta (Magdalena)	86.800	90.000	88.867	=	
Cartago (Valle del Cauca)	4.400	4.720	4.560	+		Sincelejo, Nuevo Mercado	81.500	84.500	83.125	=	
Cúcuta, Cenabastos	2.600	2.650	2.633	+		Tuluá (Valle del Cauca)	87.500	87.500	87.500	+	
Cúcuta, La Nueva Sexta	3.350	3.575	3.475	+		Valledupar, Mercado Nuevo	82.500	83.000	82.667	=	
Ibagué, Plaza La 21	2.375	2.467	2.431	=		Villavicencio, CAV	84.000	90.000	87.500	+	
Manizales, Centro Galerías	4.167	4.167	4.167	=							

**Cuadro 9.** Mercados mayoristas. Precios de venta de productos procesados (continuación)  
2 al 8 de mayo de 2026

Productos y mercados	Pesos por kilogramo				Tendencia	Productos y mercados	Pesos por kilogramo				Tendencia
	Mínimo	Máximo	Medio				Mínimo	Máximo	Medio		
<b>Lomitos de atún en lata</b>						<b>Margarina (continuación)</b>					
Armenia, Mercar	40.179	40.551	40.365	-		Bogotá, D.C., Corabastos	15.100	15.800	15.535	+	
Barranquilla, Barranquillita	41.518	41.815	41.667	-		Bogotá, D.C., Plaza España	15.500	16.884	16.181	+	
Bogotá, D.C., Corabastos	37.202	40.000	38.620	-		Bogotá, D.C., Plaza Las Flores	16.000	18.000	17.100	-	
Bogotá, D.C., Plaza España	38.929	40.200	39.648	-		Bucaramanga, Centroabastos	15.600	17.270	16.530	=	
Bucaramanga, Centroabastos	40.179	42.143	40.913	=		Bucaramanga, Mercados del centro	16.200	16.800	16.500	=	
Bucaramanga, Mercados del centro	41.429	43.155	42.292	-		Buenaventura (Valle del Cauca)	27.841	28.068	27.955	+	
Buenaventura (Valle del Cauca)	39.714	40.365	40.017	-		Cali, La Floresta	30.000	31.000	30.333	-	
Cali, La Floresta	23.284	23.284	23.284	+		Cali, Siloé	30.000	31.000	30.333	+	
Cali, Santa Elena	35.156	35.807	35.590	-		Cartago (Valle del Cauca)	28.409	31.818	29.735	+	
Cali, Siloé	23.284	24.510	23.693	+		Cúcuta, Cenabastos	18.519	19.444	18.981	+	
Cartago (Valle del Cauca)	34.681	36.765	35.784	-		Cúcuta, La Nueva Sexta	11.200	12.600	11.933	-	
Cúcuta, Cenabastos	37.202	39.732	38.046	-		Ibagué, Plaza La 21	14.190	14.200	14.195	+	
Cúcuta, La Nueva Sexta	38.690	38.839	38.740	-		Manizales, Centro Galerías	18.000	18.000	18.000	=	
Medellín, Central Mayorista de Antioquia	33.594	33.945	33.805	=		Medellín, Central Mayorista de Antioquia	15.300	15.560	15.428	=	
Medellín, Plaza Minorista "José María Villa"	32.292	32.878	32.633	-		Medellín, Plaza Minorista "José María Villa"	15.350	15.500	15.413	+	
Montería, Mercado del Sur	32.353	32.475	32.414	-		Neiva, Surabastos	12.917	13.333	13.150	-	
Neiva, Surabastos	42.857	42.857	42.857	=		Palmira (Valle del Cauca)	30.000	30.000	30.000	+	
Palmira (Valle del Cauca)	36.458	36.458	36.458	=		Pamplona (Norte de Santander)	17.000	17.000	17.000	=	
Pamplona (Norte de Santander)	40.179	40.179	40.179	=		Pereira, Mercasa	24.167	25.413	24.790	=	
Pereira, Mercasa	43.713	46.905	45.309	=		Popayán, Plaza de mercado del barrio Bolívar	25.850	26.000	25.950	+	
Popayán, Plaza de mercado del barrio Bolívar	32.738	33.095	32.952	=		Santa Marta (Magdalena)	18.981	21.593	20.315	=	
Tuluá (Valle del Cauca)	34.314	34.926	34.620	-		Tuluá (Valle del Cauca)	29.773	30.114	29.943	+	
Villavicencio, CAV	37.143	41.860	39.840	+		Villavicencio, CAV	17.600	18.000	17.750	+	
<b>Maíz enlatado</b>						<b>Mayonesa doy pack</b>					
Medellín, Central Mayorista de Antioquia	20.884	21.285	21.092	-		Armenia, Mercar	16.667	17.407	17.037	=	
Neiva, Surabastos	26.798	27.663	27.259	-		Barranquilla, Barranquillita	19.618	19.826	19.734	+	
<b>Manteca</b>						Barranquilla, Granabastos	15.500	15.639	15.579	+	
Armenia, Mercar	9.000	9.200	9.100	=		Bogotá, D.C., Corabastos	17.708	18.056	17.891	+	
Bogotá, D.C., Corabastos	7.667	7.867	7.758	-		Bogotá, D.C., Paloquemao	15.000	16.000	15.625	-	
Bogotá, D.C., Paloquemao	8.333	8.667	8.511	+		Bogotá, D.C., Plaza España	13.500	18.403	16.157	-	
Bogotá, D.C., Plaza Las Flores	7.267	7.667	7.483	+		Bogotá, D.C., Plaza Las Flores	14.000	14.500	14.250	+	
Buenaventura (Valle del Cauca)	8.450	8.600	8.517	-		Bucaramanga, Centroabastos	15.692	22.807	19.261	-	
Cartago (Valle del Cauca)	9.200	10.000	9.667	-		Bucaramanga, Mercados del centro	16.267	16.667	16.467	=	
Cúcuta, Cenabastos	11.667	12.083	11.875	-		Buenaventura (Valle del Cauca)	20.833	31.930	26.444	-	
Florencia (Cauquetá)	10.800	11.000	10.933	+		Cali, La Floresta	20.833	20.833	20.833	=	
Ibagué, Plaza La 21	9.180	9.200	9.190	+		Cali, Santa Elena	17.361	17.361	17.361	-	
Manizales, Centro Galerías	12.000	12.200	12.100	=		Cali, Siloé	20.833	20.833	20.833	=	
Neiva, Surabastos	9.500	10.000	9.767	+		Cartagena, Bazurto	17.361	19.097	18.316	=	
Palmira (Valle del Cauca)	14.500	15.000	14.750	=		Cartago (Valle del Cauca)	18.403	19.965	19.155	-	
Pamplona (Norte de Santander)	12.000	12.000	12.000	=		Cúcuta, Cenabastos	26.875	27.083	26.979	-	
Popayán, Plaza de mercado del barrio Bolívar	8.000	8.200	8.120	=		Cúcuta, La Nueva Sexta	27.083	27.708	27.292	=	
Tuluá (Valle del Cauca)	10.800	10.800	10.800	-		Ibagué, Plaza La 21	18.333	20.833	18.958	+	
<b>Margarina</b>						Manizales, Centro Galerías	21.528	21.528	21.528	=	
Armenia, Mercar	16.954	17.083	17.019	-		Medellín, Central Mayorista de Antioquia	28.969	30.044	29.545	+	
Barranquilla, Barranquillita	18.611	19.444	19.012	-		Palmira (Valle del Cauca)	17.361	18.056	17.708	-	
Barranquilla, Granabastos	18.333	19.907	19.063	+		Pamplona (Norte de Santander)	16.917	17.000	16.958	+	
						Popayán, Plaza de mercado del barrio Bolívar	21.272	29.825	25.563	=	
						Santa Marta (Magdalena)	16.047	17.353	16.722	=	

**Cuadro 9.** Mercados mayoristas. Precios de venta de productos procesados (continuación)  
2 al 8 de mayo de 2026

Productos y mercados	Pesos por kilogramo				Tendencia	Productos y mercados	Pesos por kilogramo				Tendencia
	Mínimo	Máximo	Medio				Mínimo	Máximo	Medio		
<b>Mayonesa doy pack (continuación)</b>						<b>Panela en pastilla</b>					
Sincelejo, Nuevo Mercado	17.014	18.056	17.361	=		Caparrapí (Cundinamarca)	4.250	4.375	4.313	+	
Tuluá (Valle del Cauca)	19.271	30.263	24.820	+		Moniquirá (Boyacá)	4.514	4.583	4.560	-	
Valledupar, Mercado Nuevo	17.361	19.167	18.542	=		Nocaima (Cundinamarca)	4.400	4.500	4.450	-	
Villavicencio, CAV	17.500	18.333	18.073	-		San Sebastián de Mariquita (Tolima)	4.400	4.400	4.400	+	
						Santana (Boyacá)	4.101	4.201	4.163	-	
						Villeta (Cundinamarca)	4.250	4.375	4.344	-	
<b>Mostaza doy pack</b>						<b>Panela pulverizada</b>					
Barranquilla, Barranquillita	17.708	18.333	18.083	+		Bogotá, D.C., Corabastos	6.800	7.688	7.422	+	
Barranquilla, Granabastos	17.042	17.167	17.097	-		Medellín, Central Mayorista de Antioquia	6.200	6.400	6.330	+	
Bogotá, D.C., Paloquemao	14.000	14.000	14.000	=		Sandoná (Nariño)	4.300	4.300	4.300	=	
Bogotá, D.C., Plaza Las Flores	12.000	12.800	12.400	-		<b>Panela redonda blanca</b>					
Montería, Mercado del Sur	22.786	24.740	23.655	=		Cartagena, Bazurto	4.850	5.000	4.913	=	
Sincelejo, Nuevo Mercado	17.458	19.125	18.260	+		Medellín, Central Mayorista de Antioquia	4.400	4.600	4.525	+	
						San Sebastián de Mariquita (Tolima)	4.000	4.300	4.150	-	
						Sincelejo, Nuevo Mercado	4.857	5.000	4.929	n.d.	
<b>Panela cuadrada blanca</b>						<b>Panela redonda morena</b>					
Bucaramanga, Centroabastos	4.714	4.786	4.738	=		Ancuya (Nariño)	3.800	4.000	3.825	+	
Charalá (Santander)	4.063	4.125	4.078	+		Armenia, Mercar	5.408	5.417	5.413	=	
Güepsa (Santander)	3.800	3.900	3.863	-		Buenaventura (Valle del Cauca)	6.196	6.333	6.260	-	
Ibagué, Plaza La 21	4.333	4.444	4.396	-		Cali, La Floresta	7.083	7.292	7.153	=	
Medellín, Central Mayorista de Antioquia	5.750	6.333	6.028	+		Cali, Santa Elena	6.875	7.083	6.944	=	
Moniquirá (Boyacá)	4.236	4.554	4.449	-		Cali, Siloé	7.500	7.708	7.639	+	
Santa Marta (Magdalena)	5.000	5.224	5.112	-		Caparrapí (Cundinamarca)	4.479	4.479	4.479	+	
Santana (Boyacá)	3.849	4.000	3.925	-		Cartago (Valle del Cauca)	5.521	5.542	5.528	-	
Sincelejo, Nuevo Mercado	5.333	5.833	5.667	-		Consacá (Nariño)	3.600	3.800	3.700	-	
Tunja, Complejo de Servicios del Sur	4.857	5.000	4.929	+		Manizales, Centro Galerías	5.000	5.000	5.000	=	
Valledupar, Mercado Nuevo	5.111	5.333	5.259	=		Medellín, Central Mayorista de Antioquia	4.375	4.583	4.474	-	
Vélez (Santander)	3.650	3.800	3.725	-		Medellín, Plaza Minorista "José María Villa"	4.000	4.167	4.104	-	
						Palmira (Valle del Cauca)	4.667	4.667	4.667	+	
						Pereira, Mercasa	6.042	6.330	6.168	=	
<b>Panela cuadrada morena</b>						<b>Pastas alimenticias</b>					
Ancuya (Nariño)	3.500	3.600	3.550	=		Arauca (Arauca)	3.375	3.775	3.575	=	
Bogotá, D.C., Corabastos	4.600	5.050	4.895	+		Armenia, Mercar	7.083	7.800	7.442	=	
Bogotá, D.C., Paloquemao	5.750	6.000	5.875	+		Barranquilla, Barranquillita	5.900	6.033	5.956	-	
Bogotá, D.C., Plaza España	5.200	6.300	5.625	+		Barranquilla, Granabastos	6.258	6.483	6.350	+	
Bogotá, D.C., Plaza Las Flores	5.250	5.700	5.450	-		Bogotá, D.C., Corabastos	7.500	7.683	7.579	-	
Bucaramanga, Centroabastos	5.333	5.467	5.378	-		Bogotá, D.C., Paloquemao	8.333	9.167	8.750	-	
Bucaramanga, Mercados del centro	5.333	5.600	5.467	+		Bogotá, D.C., Plaza España	7.700	8.517	8.071	-	
Charalá (Santander)	4.000	4.063	4.042	+		Bogotá, D.C., Plaza Las Flores	8.000	8.500	8.125	=	
Consacá (Nariño)	3.700	3.800	3.733	-		Bucaramanga, Centroabastos	6.752	7.120	6.984	=	
Cúcuta, Cenabastos	6.641	6.836	6.706	-		Bucaramanga, Mercados del centro	6.880	7.000	6.940	=	
Cúcuta, La Nueva Sexta	6.434	6.893	6.740	+		Buenaventura (Valle del Cauca)	6.396	7.083	6.715	-	
Florencia (Caquetá)	5.000	5.083	5.056	+		Cali, La Floresta	8.333	8.750	8.472	-	
Güepsa (Santander)	3.500	3.650	3.575	-		Cali, Santa Elena	7.000	7.333	7.111	=	
Moniquirá (Boyacá)	4.028	4.167	4.074	-		Cali, Siloé	8.750	9.167	8.889	=	
Montería, Mercado del Sur	3.429	3.571	3.464	+		Cartagena, Bazurto	6.500	6.667	6.583	=	
Neiva, Surabastos	5.200	5.200	5.200	-							
Nocaima (Cundinamarca)	3.900	4.100	4.000	-							
Pamplona (Norte de Santander)	5.652	5.652	5.652	=							
Pasto, El Potrerillo	3.920	4.200	4.110	+							
Popayán, Plaza de mercado del barrio Bolívar	6.500	6.667	6.556	-							
Santana (Boyacá)	3.497	3.650	3.575	-							
Tuluá (Valle del Cauca)	6.083	6.083	6.083	+							
Vélez (Santander)	3.500	3.650	3.588	-							
Villavicencio, CAV	5.400	6.200	5.838	-							
Villeta (Cundinamarca)	3.900	4.200	4.000	-							

**Cuadro 9.** Mercados mayoristas. Precios de venta de productos procesados (conclusión)  
2 al 8 de mayo de 2026

Productos y mercados	Pesos por kilogramo				Tendencia	Productos y mercados	Pesos por kilogramo				Tendencia
	Mínimo	Máximo	Medio				Mínimo	Máximo	Medio		
<b>Pastas alimenticias (continuación)</b>						<b>Sal yodada (continuación)</b>					
Cartago (Valle del Cauca)	6.833	7.583	7.250		+	Tuluá (Valle del Cauca)	2.400	2.440	2.420		-
Cúcuta, Cenabastos	3.000	3.083	3.028		-	Tunja, Complejo de Servicios del Sur	1.300	2.350	1.815		-
Cúcuta, La Nueva Sexta	3.000	3.167	3.083		+	Valledupar, Mercado Nuevo	2.480	2.560	2.533		=
Florencia (Cauquetá)	7.667	7.833	7.750		+	Villavicencio, CAV	2.100	2.425	2.325		+
Ibagué, Plaza La 21	7.700	8.033	7.871		-						
Medellín, Central Mayorista de Antioquia	7.333	7.600	7.471		+	<b>Salsa de tomate doy pack</b>					
Medellín, Plaza Minorista "José María Villa"	7.333	7.667	7.500		-	Armenia, Mercar	16.667	17.407	17.037		=
Montería, Mercado del Sur	6.880	7.200	7.040		=	Barranquilla, Barranquillita	19.896	20.174	20.058		+
Neiva, Surabastos	8.333	8.333	8.333		=	Barranquilla, Granabastos	15.250	15.611	15.380		+
Palmira (Valle del Cauca)	7.917	8.333	8.125		-	Bogotá, D.C., Corabastos	17.882	18.056	17.977		+
Pamplona (Norte de Santander)	3.917	3.917	3.917		=	Bogotá, D.C., Paloquemao	14.000	15.000	14.500		+
Pereira, Mercasa	6.880	8.000	7.440		=	Bogotá, D.C., Plaza España	13.500	18.689	16.069		-
Popayán, Plaza de mercado del barrio Bolívar	6.667	7.000	6.833		=	Bogotá, D.C., Plaza Las Flores	13.000	14.000	13.525		-
Santa Marta (Magdalena)	6.800	7.650	7.103		=	Bucaramanga, Centroabastos	14.233	21.140	17.489		=
Sincelejo, Nuevo Mercado	6.224	6.400	6.312		+	Bucaramanga, Mercados del centro	14.692	15.000	14.846		=
Tuluá (Valle del Cauca)	6.833	6.833	6.833		-	Buenaventura (Valle del Cauca)	20.833	22.222	21.644		+
Valledupar, Mercado Nuevo	6.333	6.333	6.333		=	Cali, La Floresta	20.833	20.833	20.833		=
Villavicencio, CAV	7.500	8.200	7.950		+	Cali, Santa Elena	17.361	17.361	17.361		-
						Cali, Siloé	20.833	20.833	20.833		=
<b>Sal yodada</b>						Cartagena, Bazurto	17.361	19.097	18.316		=
Armenia, Mercar	2.400	2.496	2.448		=	Cartago (Valle del Cauca)	18.403	19.965	19.155		+
Barranquilla, Barranquillita	2.520	2.560	2.540		-	Cúcuta, Cenabastos	21.042	21.875	21.458		-
Barranquilla, Granabastos	2.472	2.566	2.515		-	Cúcuta, La Nueva Sexta	20.833	21.458	21.181		-
Bogotá, D.C., Corabastos	1.600	2.600	2.035		+	Ibagué, Plaza La 21	18.333	20.833	18.958		=
Bogotá, D.C., Paloquemao	2.600	2.800	2.725		-	Manizales, Centro Galerías	21.354	21.354	21.354		+
Bogotá, D.C., Plaza España	2.375	2.500	2.424		-	Medellín, Central Mayorista de Antioquia	16.667	29.211	23.005		-
Bogotá, D.C., Plaza Las Flores	2.700	3.000	2.925		+	Medellín, Plaza Minorista "José María Villa"	16.319	17.361	16.884		-
Bucaramanga, Centroabastos	2.450	2.500	2.470		=	Montería, Mercado del Sur	23.958	25.521	24.870		=
Bucaramanga, Mercados del centro	2.500	2.600	2.550		=	Palmira (Valle del Cauca)	17.361	18.056	17.708		-
Buenaventura (Valle del Cauca)	1.920	2.000	1.973		-	Pamplona (Norte de Santander)	15.000	15.250	15.125		=
Cali, La Floresta	2.560	2.640	2.587		+	Popayán, Plaza de mercado del barrio Bolívar	14.792	19.737	17.313		=
Cali, Santa Elena	2.320	2.480	2.400		-	Santa Marta (Magdalena)	16.047	17.353	16.722		=
Cali, Siloé	2.560	2.640	2.587		+	Sincelejo, Nuevo Mercado	17.014	18.056	17.361		=
Cartagena, Bazurto	1.040	1.040	1.040		-	Tuluá (Valle del Cauca)	19.618	25.469	22.574		-
Cartago (Valle del Cauca)	2.560	2.640	2.611		-	Valledupar, Mercado Nuevo	17.361	19.167	17.963		=
Cúcuta, Cenabastos	2.400	2.500	2.450		n.d.	Villavicencio, CAV	17.500	18.333	18.073		+
Cúcuta, La Nueva Sexta	2.350	2.450	2.400		n.d.						
Ibagué, Plaza La 21	2.448	2.552	2.486		-	<b>Sardinas en lata</b>					
Manizales, Centro Galerías	2.640	2.640	2.640		=	Armenia, Mercar	17.059	17.157	17.108		-
Medellín, Central Mayorista de Antioquia	2.640	2.796	2.735		+	Barranquilla, Barranquillita	13.725	13.887	13.804		-
Medellín, Plaza Minorista "José María Villa"	2.720	2.840	2.786		+	Barranquilla, Granabastos	13.603	13.750	13.691		+
Montería, Mercado del Sur	2.400	2.560	2.470		-	Bogotá, D.C., Corabastos	16.667	17.647	17.279		-
Neiva, Surabastos	2.480	2.600	2.520		-	Bogotá, D.C., Plaza España	17.647	18.824	18.034		-
Palmira (Valle del Cauca)	2.400	2.400	2.400		+	Bucaramanga, Centroabastos	17.843	18.333	18.150		+
Pamplona (Norte de Santander)	2.500	2.500	2.500		=	Buenaventura (Valle del Cauca)	10.049	10.147	10.098		+
Pasto, El Potrerillo	2.300	2.400	2.350		=	Cali, La Floresta	13.725	14.216	14.052		=
Pereira, Mercasa	2.050	2.650	2.353		=	Cali, Santa Elena	18.873	19.118	18.987		+
Popayán, Plaza de mercado del barrio Bolívar	2.240	2.400	2.293		+	Cali, Siloé	14.706	15.196	15.033		=
Santa Marta (Magdalena)	2.400	2.560	2.499		=	Cartagena, Bazurto	10.784	11.471	11.164		=
Sincelejo, Nuevo Mercado	2.400	2.544	2.486		=						

**Cuadro 9.** Mercados mayoristas. Precios de venta de productos procesados (conclusión)  
2 al 8 de mayo de 2026

Productos y mercados	Pesos por kilogramo			
	Precios			Tenden- cia
	Mínimo	Máximo	Medio	
<b>Sardinias en lata (continuación)</b>				
Cartago (Valle del Cauca)	18.824	20.882	19.608	-
Cúcuta, Cenabastos	17.451	18.137	17.876	+
Cúcuta, La Nueva Sexta	17.549	18.137	17.843	+
Manizales, Centro Galerías	17.941	18.137	18.039	=
Medellín, Central Mayorista de Antioquia	17.730	18.137	17.933	+
Medellín, Plaza Minorista "José María Villa"	17.843	18.039	17.941	-
Montería, Mercado del Sur	12.941	13.137	13.007	=
Palmira (Valle del Cauca)	17.647	18.137	17.892	+
Pamplona (Norte de Santander)	19.118	19.216	19.167	=
Pereira, Mercasa	19.718	19.765	19.741	=
Popayán, Plaza de mercado del barrio Bolívar	16.275	16.569	16.433	-
Sincelejo, Nuevo Mercado	10.441	11.123	10.661	-
Tuluá (Valle del Cauca)	18.431	18.529	18.480	-
Villavicencio, CAV	16.667	18.529	17.652	-
<b>Sopa de pollo (caja)</b>				
Bogotá, D.C., Corabastos	24.935	27.451	26.144	+
Bogotá, D.C., Plaza España	24.617	26.309	25.475	-
Villavicencio, CAV	24.202	27.586	25.854	+

Productos y mercados	Pesos por kilogramo			
	Precios			Tenden- cia
	Mínimo	Máximo	Medio	
<b>Vinagre</b>				
Barranquilla, Barranquillita	1.942	2.008	1.981	-
Barranquilla, Granabastos	1.825	1.875	1.845	-
Bogotá, D.C., Corabastos	1.733	2.167	2.021	+
Bogotá, D.C., Paloquemao	1.560	1.600	1.590	-
Bogotá, D.C., Plaza España	1.617	2.167	1.904	+++
Bogotá, D.C., Plaza Las Flores	1.400	1.600	1.530	=
Bucaramanga, Centroabastos	2.204	2.500	2.332	=
Bucaramanga, Mercados del centro	3.117	3.333	3.225	=
Cartagena, Bazurto	1.417	1.500	1.458	+
Cúcuta, Cenabastos	2.333	2.417	2.389	+
Cúcuta, La Nueva Sexta	2.333	2.500	2.389	-
Medellín, Central Mayorista de Antioquia	2.050	2.188	2.119	-
Montería, Mercado del Sur	1.583	1.833	1.721	=
Pamplona (Norte de Santander)	1.750	1.833	1.792	=
Santa Marta (Magdalena)	1.433	1.500	1.464	=
Sincelejo, Nuevo Mercado	1.250	1.417	1.354	=
Valledupar, Mercado Nuevo	1.250	1.500	1.361	=

**TENDENCIAS**

---	-	+	+++
Variación mayor al -20 %	Variación entre 0 % y -10 %	Variación entre 0 % y 10 %	Variación mayor al 20 %
--	=	++	n. d.
Variación entre -10 % y -20 %	Variación igual a 0 %	Variación entre 10 % y 20 %	No determinado

# PRECIOS DE LA PANELA

Durante el mes de abril de 2026 en San Gil (Santander) subieron los precios de las panelas cuadradas morena y blanca. Este comportamiento estuvo asociado a la mayor demanda de este producto, lo que se sumó al incremento en los costos de producción. Ingresó producto desde los municipios de Ocamonte, San Gil, Mogotes y Páramo (Santander). En el caso de la panela cuadrada blanca, por ejemplo, el alza fue de 7,41% y el kilo se vendió a \$4.464.

De la misma forma, en Caparrapí (Cundinamarca) aumentaron las cotizaciones de las panelas en pastilla y redonda morena. Este comportamiento estuvo asociado a la disminución de la oferta en el mercado local de la panela producida en las diferentes veredas del municipio, como lo son Alto de los Melos, Cañabrava, Loma Redonda, El Chorro y San Carlos, donde no se ha molido con tanta frecuencia. A lo anterior se sumó que la mano de obra continúa siendo escasa y costosa. El kilo de panela en pastilla se ofreció a \$4.510, 6,80% más que en marzo.

**Tabla 1.** Precios por kilo de la panela cuadrada blanca Diciembre de 2025 a abril de 2026

Mercados	2025		2026		
	Dic.	Enero	Febrero	Marzo	Abril
Charalá (Santander)	5.272	5.115	4.919	4.484	4.193
Güepsa (Santander)	4.466	4.550	4.222	4.018	4.078
Moniquirá (Boyacá)	5.035	5.194	4.853	4.560	4.565
San Gil (Santander)	5.025	4.721	4.378	4.156	4.464
Santana (Boyacá)	4.521	4.709	4.191	4.112	4.115
Vélez (Santander)	4.351	4.455	4.006	3.956	3.906

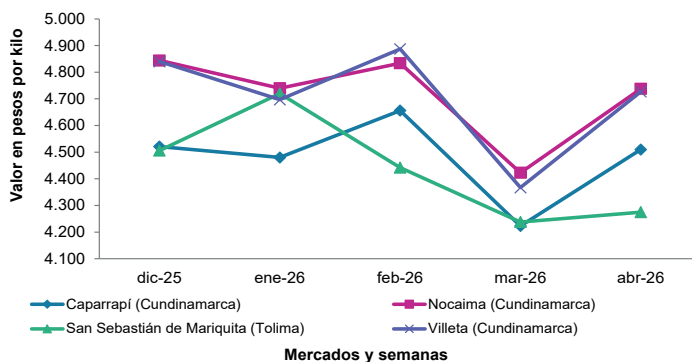
Fuente: SIPSA-DANE. Cálculos: DANE.



Fuente: <https://www.panelasantanera.com>

Asimismo, este mes se incrementaron los precios de la panela en pastilla en Villeta (Cundinamarca) en un 8,24% y el kilo se vendió a \$4.727. Los informantes afirmaron que, aunque las cañas están en un estado óptimo, la mano de obra para realizar las aprontas no fue suficiente, lo que dejó como resultado una menor oferta de este producto. Se contó con panela desde las veredas del municipio de Villeta (La Esmeralda, Cuné, Alto de Torres, Alto de Paja, Mabe, Maní, Chapaima, entre otras) y de Nimaima (Cundinamarca).

**Gráfico 9.** Comportamiento del precio de la panela en pastilla Diciembre de 2025 a abril de 2026



Fuente: SIPSA-DANE.

De la misma forma, en Nocaima (Cundinamarca), subieron los precios de la panela en pastilla. Según los comercializadores, hubo muy poca oferta debido a que se hicieron pocas molineras en las veredas San Miguel, Las Mercedes, Baquero, El Fical, Santa Bárbara, San Pablo y El Cajón, del municipio de Nocaima, por la escasez de mano de obra. En el caso de la panela en pastilla, por ejemplo, el alza fue del 7,12% y el kilo se vendió a \$4.738.

## PRECIOS MAYORISTAS

**Tabla 2.** Precios por kilo de la panela cuadrada morena  
Diciembre de 2025 a abril de 2026

Mercados	2025	2026			
	Dic.	Enero	Febrero	Marzo	Abril
Ancuya (Nariño)	3.778	3.986	3.752	3.667	3.570
Charalá (Santander)	5.263	5.111	4.923	4.472	4.163
Consacá (Nariño)	3.742	3.962	3.865	3.794	3.765
Güepsa (Santander)	4.075	4.144	3.872	3.690	3.669
Moniquirá (Boyacá)	4.769	4.832	4.525	4.253	4.222
Nocaima (Cundinamarca)	4.276	4.511	4.572	4.270	4.321
San Gil (Santander)	5.025	4.688	4.350	4.083	4.333
Santana (Boyacá)	4.128	4.330	3.835	3.712	3.696
Vélez (Santander)	4.056	4.090	3.716	3.650	3.678
Villeta (Cundinamarca)	4.328	4.560	4.561	4.279	4.295

Fuente: SIPSA-DANE. Cálculos: DANE.

En contraste, en Charalá (Santander) bajaron los precios de la panela cuadrada, tanto blanca como morena. Las condiciones climáticas tanto en el municipio como en Coromoro y Ocamonte (Santander) beneficiaron la producción de caña y facilitaron la realización de moliendas, lo que hizo que se contara con más cantidad de producto de primera calidad. En el caso de la panela cuadrada morena, el kilo se negoció a \$4.163, 6,91% menos que en marzo.

**Tabla 3.** Precios por kilo de la panela en pastilla  
Diciembre de 2025 a abril de 2026

Mercados	2025	2026			
	Dic.	Enero	Febrero	Marzo	Abril
Ancuya (Nariño)	4.000	4.167	4.083	3.953	3.842
Caparrapí (Cundinamarca)	4.521	4.480	4.656	4.223	4.510
Moniquirá (Boyacá)	5.352	5.359	5.098	4.745	4.690
Nocaima (Cundinamarca)	4.844	4.740	4.834	4.423	4.738
San Sebastián de Mariquita (Tolima)	4.506	4.720	4.442	4.238	4.275
Sandoná (Nariño)	4.042	4.246	3.998	3.922	3.860
Santana (Boyacá)	4.734	4.852	4.363	4.273	4.293
Villeta (Cundinamarca)	4.840	4.697	4.887	4.367	4.727

Fuente: DANE, SIPSA. Cálculos: DANE.

Por último, en Ancuya (Nariño) cayeron las cotizaciones de las panelas en pastilla y cuadrada morena. En el caso de la panela en pastilla, el descenso fue del 2,81% y el kilo se vendió a \$3.842. De acuerdo con los comerciantes, predominó el tiempo seco con lluvias esporádicas, condiciones que favorecieron el corte y el traslado de la caña hacia los trapiches, lo que generó una mayor molienda y, por ende, una mayor oferta.

**Tabla 4.** Precios por kilo de la panela redonda morena  
Diciembre de 2025 a abril de 2026

Mercados	2025	2026			
	Dic.	Enero	Febrero	Marzo	Abril
Ancuya (Nariño)	3.600	3.960	3.906	3.777	3.733
Caparrapí (Cundinamarca)	4.417	4.653	4.541	4.401	4.525
Consacá (Nariño)	3.713	3.856	3.923	3.823	3.735
San Sebastián de Mariquita (Tolima)	4.250	4.525	4.263	4.025	4.156
Sandoná (Nariño)	4.130	4.243	4.238	3.993	3.969
Yolombó (Antioquia)	4.293	4.341	4.363	4.141	4.078

Fuente: SIPSA-DANE. Cálculos: DANE.

# PRECIOS DE VENTA DEL ARROZ Y SUBPRODUCTOS

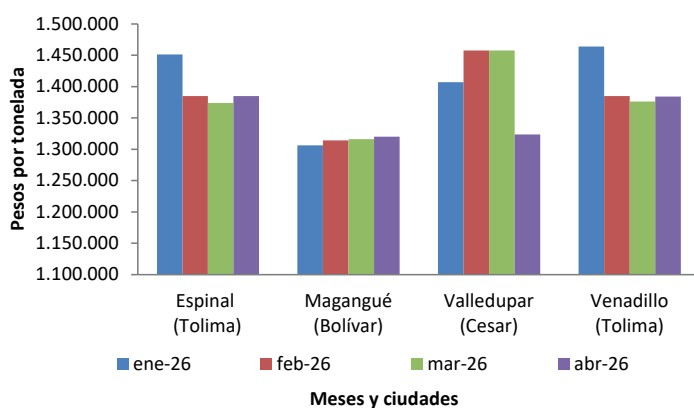
## Precios de venta del arroz y subproductos en molino durante abril

### Arroz paddy

A lo largo del mes de abril los precios del arroz paddy verde se mantuvieron estables en catorce de los dieciocho municipios en los que se recolectó la información. Este comportamiento se registró en Bucaramanga (Santander), Campoalegre, Neiva, Rivera (Huila), Espinal, Ibagué, Purificación, Venadillo (Tolima), Magangué (Bolívar), San José de Cúcuta (Norte de Santander), San Marcos (Sucre), Villanueva, Yopal (Casanare) y Villavicencio (Meta). En Ibagué, este comportamiento se debió al ingreso constante de materia prima para ser procesada desde los municipios de Alvarado, Venadillo y Ambalema (Tolima).

Las cotizaciones bajaron en Valledupar (Cesar), lo cual se atribuyó a la mayor oferta del producto oriundo desde los municipios de La Jagua de Ibirico, Bosconia y El Paso.

**Gráfico 10.** Precio del arroz paddy Enero a abril de 2026



Fuente: DANE, SIPSA.



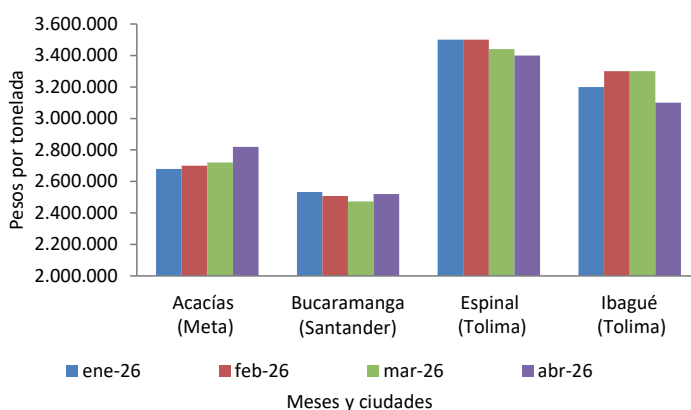
Fuente: <https://www.gastronomiavasca.net/es/gastro/glossary/arroz-grano-largo>

### Arroz blanco

Durante el mes de abril las cotizaciones del arroz blanco en bulto se mantuvieron estables en doce de los diecisiete municipios en los que se tomó información. Entre los municipios en los que los precios no variaron se encuentran Aguazul, Yopal (Casanare), Barranquilla (Atlántico), Bucaramanga (Santander), Campoalegre (Huila), Espinal (Tolima), Magangué (Bolívar), Montería, Planeta Rica, Sahagún (Córdoba), San José de Cúcuta (Norte de Santander) y Villavicencio (Meta). En el departamento de Bolívar, las fuentes mencionaron que el producto pasa por un buen momento comercial ante la excelente calidad del grano que entró al proceso de trillado. El producto fue destinado a los mercados de Sincelejo, Cartagena y Barranquilla.

Los precios presentaron un incremento en Acacías y San Martín (Meta). En este último municipio se registró una variación del 7,41%, lo que estuvo relacionado con la disminución de ingreso del grano, el cual fue despachado hacia Bogotá.

**Gráfico 11.** Precio del arroz blanco en bulto Enero a abril de 2026



Fuente: DANE, SIPSA.

Entre los municipios en los que los precios disminuyeron se encuentran Ibagué (Tolima), San Marcos (sucre) y Valledupar (Cesar). Según las fuentes consultadas, en San Marcos este comportamiento se atribuyó al incremento de la oferta, que se envió hacia los mercados de Sincelejo, Cartagena y Barranquilla.

Por otra parte, los precios del arroz blanco empacado no variaron en Aguazul, Villanueva, Yopal (Casanare), Alvarado, Espinal, Ibagué, Purificación, Venadillo (Tolima), Bucaramanga (Santander), Campoalegre, Neiva, Rivera (Huila), Granada, Villavicencio (Meta), Sahagún (Córdoba) y San José de Cúcuta (Norte de Santander). En cuanto al municipio de Yopal, las fuentes informaron que se mantuvo constante la oferta y que este fue distribuido hacia los departamentos de Casanare y Meta y a las ciudades de Cali y Bogotá.

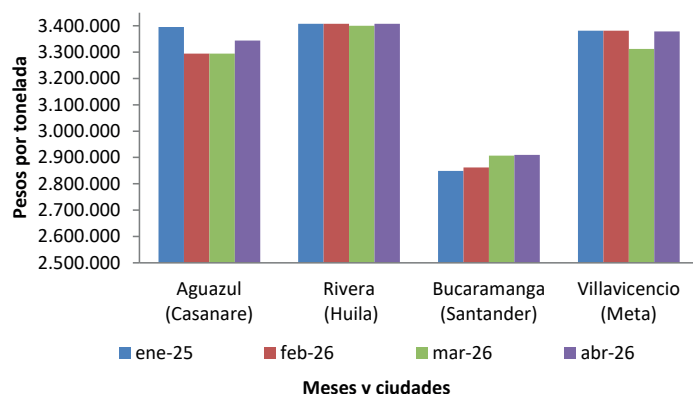
Los precios bajaron en un 4,95% en San Martín (Meta), como consecuencia del aumento en la oferta del producto. Fue despachado hacia los mercados de Meta y Antioquia.

## Harina de arroz y arroz cristal

Los precios de la harina de arroz aumentaron en dos de los veintitrés municipios que reportaron información, disminuyeron en siete y no tuvieron cambios en catorce.

Las alzas se presentaron en San José de Cúcuta (Norte de Santander) y Granada (Meta), con 8,27% y 5,05% respectivamente. En San José de Cúcuta, por ejemplo,

**Gráfico 12.** Precio del arroz blanco empacado  
Enero a abril de 2026



Fuente: DANE, SIPSA.



Fuente: <https://es.vecteezy.com/foto/15469162-fondo-de-arroz-crudo-sancochado-de-grano-largo-semilargo-de-arroz-como-fondo-y-textura>

este comportamiento se dio por la disminución de la oferta debido a la reducción de las cosechas en algunos cultivos regionales.

Por el contrario, los precios disminuyeron en Sahagún (Córdoba), Villanueva, Yopal (Casanare), Valledupar (Cesar), Rivera, Neiva (Huila) y Alvarado (Tolima). En Sahagún, por ejemplo, esta tendencia se atribuyó a una disminución en las ventas de este subproducto.

Entre los municipios en los que los precios se mantuvieron estables se encuentran Aguazul (Casanare), Barranquilla (Atlántico), Bucaramanga (Santander), Campoalegre, Espinal, Ibagué, Purificación (Tolima), Magangué (Bolívar), Montería, Planeta Rica (Córdoba), San Marcos (Sucre), San Martín y Villavicencio (Meta). En el caso de Villavicencio, esto se dio por la constancia en la comercialización del producto y desde allí se distribuyó hacia las fábricas de alimentos concentrados para animales ubicadas en Villavicencio y Bogotá.

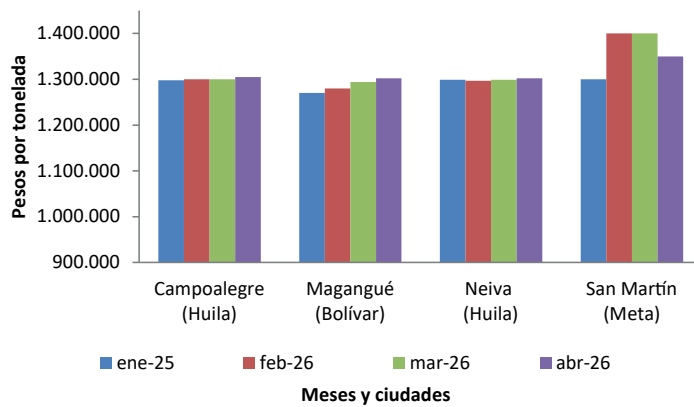
De otro lado, las cotizaciones del arroz cristal bajaron en un 3,57% en San Martín (Meta). Este comportamiento estuvo asociado al aumento de la oferta y el producto fue despachado hacia Granada (Meta) y el mercado local.

Por el contrario, los precios aumentaron en Rivera (Huila) y San Marcos (Sucre), con variaciones del 4,57% y 3,66% respectivamente. En San Marcos, este comportamiento se dio ante el aumento de la demanda del subproducto y fue adquirido por las empresas ubicadas en Córdoba.

# PRECIOS MAYORISTAS

Finalmente, las cotizaciones del arroz cristal, se mantuvieron estables en Barranquilla (Atlántico), Bucaramanga (Santander), Campoalegre, Neiva (Huila), Espinal, Ibagué (Tolima), Granada, Villavicencio (Meta), Magangué (Bolívar), San José de Cúcuta (Norte de Santander) y Yopal (Casanare). En Granada, por ejemplo, el producto fue adquirido por las empresas productoras de alimentos para animales y por la industria cervecera.

**Gráfico 13.** Precio del arroz cristal  
Enero a abril de 2026



Fuente: DANE, SIPSA.



Fuente: <https://www.gastronomiavasca.net/es/gastro/glossary/arroz-basmati>

**Cuadro 10.** Precios de venta del arroz y subproductos en molino  
Abril 2026

Productos y mercados	Pesos por tonelada			
	Mínimo	Máximo	Medio	Tendencia
<b>Arroz blanco empacado</b>				
Aguazul (Casanare)	3.300.000	3.388.000	3.344.000	=
Alvarado (Tolima)	3.160.000	3.160.000	3.160.000	=
Bucaramanga (Santander)	2.800.000	3.040.000	2.910.000	=
Campoalegre (Huila)	3.400.000	3.600.000	3.500.000	=
Espinal (Tolima)	3.240.000	3.520.000	3.384.000	=
Granada (Meta)	3.368.000	3.368.000	3.368.000	=
Ibagué (Tolima)	3.360.000	4.280.000	3.604.000	=
Neiva (Huila)	3.400.000	3.400.000	3.400.000	=
Purificación (Tolima)	3.360.000	3.360.000	3.360.000	=
Rivera (Huila)	3.408.000	3.408.000	3.408.000	=
Sahagún (Córdoba)	2.960.000	3.040.000	3.000.000	=
San José de Cúcuta (Norte de Santander)	3.000.000	3.434.000	3.285.333	=
San Martín (Meta)	2.935.000	2.935.000	2.935.000	-
Venadillo (Tolima)	3.400.000	3.400.000	3.400.000	=
Villanueva (Casanare)	3.368.000	3.368.000	3.368.000	=
Villavicencio (Meta)	3.320.000	3.448.000	3.378.667	=
Yopal (Casanare)	3.200.000	3.385.000	3.325.000	=
<b>Arroz blanco en bulto</b>				
Acacias (Meta)	2.820.000	2.820.000	2.820.000	+
Aguazul (Casanare)	2.900.000	3.100.000	3.000.000	=
Barranquilla (Atlántico)	2.622.000	2.760.000	2.679.000	=
Bucaramanga (Santander)	2.480.000	2.600.000	2.520.000	=
Campoalegre (Huila)	3.400.000	3.400.000	3.400.000	=
Espinal (Tolima)	3.400.000	3.400.000	3.400.000	=
Ibagué (Tolima)	3.100.000	3.100.000	3.100.000	-
Magangué (Bolívar)	2.933.000	2.956.000	2.951.400	=
Montería (Córdoba)	2.644.000	2.778.000	2.711.000	=
Planeta Rica (Córdoba)	2.622.000	2.622.000	2.622.000	=
Sahagún (Córdoba)	2.622.000	2.667.000	2.644.500	=
San José de Cúcuta (Norte de Santander)	2.590.000	2.900.000	2.716.667	=
San Marcos (Sucre)	2.733.000	2.956.000	2.844.500	-
San Martín (Meta)	2.900.000	2.900.000	2.900.000	++
Valledupar (Cesar)	2.500.000	2.800.000	2.633.333	-
Villavicencio (Meta)	2.580.000	2.580.000	2.580.000	=
Yopal (Casanare)	2.500.000	3.000.000	2.775.000	=
<b>Arroz cristal</b>				
Barranquilla (Atlántico)	1.550.000	1.580.000	1.565.000	=
Bucaramanga (Santander)	1.250.000	1.600.000	1.366.667	=
Campoalegre (Huila)	1.305.000	1.305.000	1.305.000	=
Espinal (Tolima)	1.319.000	1.319.000	1.319.000	=
Granada (Meta)	1.300.000	1.300.000	1.300.000	=
Ibagué (Tolima)	1.700.000	1.700.000	1.700.000	=
Magangué (Bolívar)	1.280.000	1.320.000	1.302.000	=
Neiva (Huila)	1.302.000	1.302.000	1.302.000	=
Rivera (Huila)	1.510.000	1.510.000	1.510.000	+
San José de Cúcuta (Norte de Santander)	1.300.000	2.160.000	1.730.000	=
San Marcos (Sucre)	1.350.000	1.480.000	1.415.000	+
San Martín (Meta)	1.350.000	1.350.000	1.350.000	-
Valledupar (Cesar)	1.500.000	1.500.000	1.500.000	n.d.
Villavicencio (Meta)	1.200.000	1.250.000	1.225.000	=
Yopal (Casanare)	1.300.000	1.440.000	1.370.000	=

Productos y mercados	Pesos por tonelada			
	Mínimo	Máximo	Medio	Tendencia
<b>Arroz granza</b>				
Acacias (Meta)	1.400.000	1.400.000	1.400.000	n.d.
Aguazul (Casanare)	1.500.000	1.500.000	1.500.000	=
Alvarado (Tolima)	1.000.000	1.000.000	1.000.000	=
Campoalegre (Huila)	2.400.000	2.400.000	2.400.000	=
Espinal (Tolima)	893.000	1.575.000	1.229.000	-
Ibagué (Tolima)	1.050.000	1.575.000	1.338.750	=
Magangué (Bolívar)	1.000.000	1.000.000	1.000.000	=
Planeta Rica (Córdoba)	1.100.000	1.100.000	1.100.000	++
Purificación (Tolima)	1.506.000	1.506.000	1.506.000	+++
San José de Cúcuta (Norte de Santander)	1.300.000	1.470.000	1.378.333	-
San Marcos (Sucre)	1.000.000	1.000.000	1.000.000	=
San Martín (Meta)	1.280.000	1.350.000	1.315.000	=
Valledupar (Cesar)	1.000.000	1.200.000	1.133.333	--
Venadillo (Tolima)	1.365.000	1.365.000	1.365.000	=
Villavicencio (Meta)	1.500.000	1.500.000	1.500.000	+
Yopal (Casanare)	1.100.000	1.300.000	1.218.000	=
<b>Arroz paddy verde</b>				
Aguazul (Casanare)	1.320.000	1.320.000	1.320.000	n.d.
Barranquilla (Atlántico)	1.480.000	1.480.000	1.480.000	n.d.
Bucaramanga (Santander)	1.363.000	1.366.000	1.364.500	=
Campoalegre (Huila)	1.356.000	1.376.000	1.366.000	=
Espinal (Tolima)	1.384.000	1.388.000	1.385.000	=
Granada (Meta)	1.268.000	1.268.000	1.268.000	n.d.
Ibagué (Tolima)	1.384.000	1.480.000	1.412.800	=
Magangué (Bolívar)	1.320.000	1.320.000	1.320.000	=
Neiva (Huila)	1.356.000	1.356.000	1.356.000	=
Purificación (Tolima)	1.363.000	1.363.000	1.363.000	=
Rivera (Huila)	1.376.000	1.376.000	1.376.000	=
San José de Cúcuta (Norte de Santander)	1.352.000	1.456.000	1.390.000	=
San Marcos (Sucre)	1.320.000	1.320.000	1.320.000	=
Valledupar (Cesar)	1.250.000	1.361.000	1.323.667	-
Venadillo (Tolima)	1.384.000	1.384.000	1.384.000	=
Villanueva (Casanare)	1.312.000	1.312.000	1.312.000	=
Villavicencio (Meta)	1.249.000	1.304.000	1.276.500	=
Yopal (Casanare)	1.320.000	1.320.000	1.320.000	=
<b>Harina de arroz</b>				
Aguazul (Casanare)	900.000	950.000	925.000	=
Alvarado (Tolima)	970.000	970.000	970.000	-
Barranquilla (Atlántico)	1.200.000	1.200.000	1.200.000	=
Bucaramanga (Santander)	1.250.000	1.250.000	1.250.000	=
Campoalegre (Huila)	1.153.000	1.575.000	1.364.000	=
Espinal (Tolima)	893.000	1.058.000	1.012.750	=
Granada (Meta)	1.103.000	1.103.000	1.103.000	+
Ibagué (Tolima)	1.050.000	1.260.000	1.092.000	=
Magangué (Bolívar)	1.000.000	1.000.000	1.000.000	=
Montería (Córdoba)	1.150.000	1.309.000	1.229.500	=
Neiva (Huila)	1.136.000	1.136.000	1.136.000	-
Planeta Rica (Córdoba)	1.080.000	1.080.000	1.080.000	=
Purificación (Tolima)	1.201.000	1.201.000	1.201.000	=

## PRECIOS MAYORISTAS

**Cuadro 10.** Precios de venta del arroz y subproductos en molino (conclusión)

Abril 2026

Productos y mercados	Pesos por tonelada			Tendencia
	Mínimo	Máximo	Medio	
<b>Harina de arroz (continuación)</b>				
Rivera (Huila)	1.050.000	1.050.000	1.050.000	-
Sahagún (Córdoba)	1.000.000	1.000.000	1.000.000	-
San José de Cúcuta (Norte de Santander)	1.260.000	1.365.000	1.299.250	++
San Marcos (Sucre)	1.000.000	1.000.000	1.000.000	=
San Martín (Meta)	1.050.000	1.103.000	1.076.500	=

Productos y mercados	Pesos por tonelada			Tendencia
	Mínimo	Máximo	Medio	
<b>Harina de arroz (continuación)</b>				
Valledupar (Cesar)	1.000.000	1.250.000	1.150.000	-
Venadillo (Tolima)	1.050.000	1.050.000	1.050.000	=
Villanueva (Casanare)	950.000	950.000	950.000	-
Villavicencio (Meta)	997.000	1.103.000	1.037.000	=
Yopal (Casanare)	900.000	1.000.000	940.000	-

## TENDENCIAS

---	-
Variación mayor al -12 %	Variación entre -3 % y -7 %
--	=
Variación entre -7 % y -12 %	Variación igual a -3 % y 3%

+	+++
Variación entre 3 % y 7 %	Variación mayor al 12 %
++	n. d.
Variación entre 7 % y 12 %	No disponible



@DANE\_Colombia



/DANEColombia



/DANEColombia



@DANEColombia

**SIPSA**

SISTEMA DE INFORMACIÓN  
DE PRECIOS Y ABASTECIMIENTO  
DEL SECTOR AGROPECUARIO

[www.dane.gov.co](http://www.dane.gov.co)