



SIPSA

SISTEMA DE INFORMACIÓN  
DE PRECIOS Y ABASTECIMIENTO  
DEL SECTOR AGROPECUARIO

## COMPORTAMIENTO DE LOS PRECIOS

### Subieron las cotizaciones de los alimentos

El Departamento Administrativo Nacional de Estadística (DANE), por medio del Sistema de Información de Precios y Abastecimiento del Sector Agropecuario (SIPSA) comunicó que durante la semana del 4 al 10 de abril de 2026 aumentaron las cotizaciones de las verduras, las frutas y los tubérculos.

En el grupo de las verduras y hortalizas se registró un aumento de los precios del pimentón, el tomate chonto, la lechuga Batavia, la cebolla cabezona blanca, el apio y la zanahoria. En el caso del pimentón se registró la finalización de los ciclos de cosecha en Valle del Cauca, Antioquia, Risaralda, Cundinamarca, Tolima, Huila, Santander y Norte de Santander y en el del tomate chonto, hubo una menor disponibilidad de producto procedente de Boyacá, Risaralda, Valle del Cauca y Cundinamarca.

Dentro de las frutas frescas, se destacó el alza de las cotizaciones del tomate de árbol, los limones Tahití y común, el lulo, la mora de Castilla, el aguacate papelillo,

la guayaba pera y la granadilla. Según lo comentado por los comerciantes, disminuyeron las cosechas del tomate de árbol en Antioquia, Cundinamarca, Boyacá y Caldas y de limón Tahití en Tolima, Santander, Antioquia, Valle del Cauca, Caldas y Nariño, lo que hizo que los precios subieran esta semana.

De la misma forma, esta semana se incrementaron los precios mayoristas de los tubérculos, raíces y plátanos, principalmente de las papas criolla limpia, capira, única, superior, nevada y parda pastusa, la yuca criolla y los plátanos guineo y hartón verde. Se presentó una contracción de la oferta de papa criolla de primera calidad procedente de Boyacá, Valle del Cauca, Nariño, Norte de Santander y Antioquia. También ingresó menos cantidad de papa capira desde Antioquia y Nariño, donde se redujeron las labores de recolección.

### CONTENIDO

|   |    |
|---|----|
| Comportamiento de los precios .....     | 1  |
| Informe de contexto .....               | 2  |
| Indicador de abastecimiento .....       | 5  |
| Lo que más sube y lo que más baja ..... | 9  |
| Verduras y hortalizas .....             | 10 |
| Frutas frescas .....                    | 22 |
| Tubérculos, raíces y plátanos .....     | 35 |
| Granos, cárnicos y procesados .....     | 40 |
| Precios de la panela.....               | 70 |
| Precios del arroz .....                 | 72 |

# INFORME DE CONTEXTO

## Huila, una región proveedora de frutas

El departamento de Huila se destaca por su gran diversidad climática y agroecológica, lo que favorece la producción de una amplia variedad de productos agropecuarios, especialmente frutas, verduras y hortalizas, pescados y granos. Es así como la agricultura, ganadería, caza, silvicultura y pesca, constituye la actividad económica más importante de la región. En 2022, los cultivos más representativos por su área sembrada fueron el café, el arroz, el plátano, el maíz, el frijol y una gran variedad de frutales como el aguacate, el banano y el lulo, entre otros<sup>1</sup>.

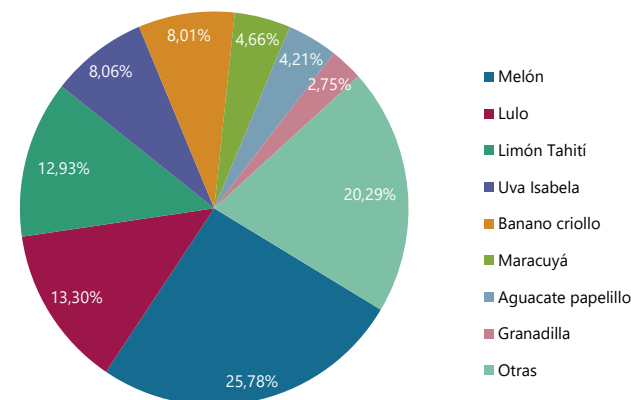
Entre enero de 2025 y marzo de 2026, el grupo de alimentos con mayor volumen de abastecimiento desde el departamento de Huila fue las frutas con el 53% del total de alimentos distribuidos desde esta región. Le siguieron en importancia las verduras y hortalizas y los pescados con una participación cada uno del 12% sobre el volumen total, los granos y cereales con un 11%, los tubérculos, raíces y plátanos con el 10% y el restante 2% corresponde a carnes, procesados y lácteos y huevos. Dada la relevancia que tienen las frutas, el presente artículo hace referencia a los principales alimentos de este grupo provenientes de Huila.

La fruta más importante procedente de este departamento corresponde al melón, la cual representa el 25,78% del total de frutas distribuidas desde esta región hacia diversos mercados del país. También es relevante el lulo, seguido del limón Tahití, la uva Isabela, el banano criollo y el maracuyá, entre otras frutas.



Fuente: <https://www.solinca.pt/descubra-as-diferentes-kcal-das-frutas/>

**Gráfico 1.** Frutas distribuidas desde el departamento de Huila Enero 2025 - marzo 2026



Fuente: DANESIPSA. Cálculos: SIPSA

El melón huilense tiene como principales municipios de origen a Neiva, que aporta el 48,57%, y Aipe y Garzón, con 14,18% y 12,36%, respectivamente. En cantidades menores, también procede de municipios como Rivera, Hobo, Pitalito, Gigante y Tarqui, entre otros. Desde esta región, esta fruta es enviada principalmente a los mercados mayoristas de la ciudad de Bogotá.

Por su parte, el lulo procede en su mayoría de Garzón y Pitalito, que en conjunto aportan más del 60% del total departamental. Otros municipios relevantes son Gigante, Baraya, Neiva y Rivera. Su destino principal es Bogotá con el 80%, seguido de la capital del departamento de Huila donde se queda un poco más del 11%. En menores proporciones, también se envía a ciudades como Cali, Popayán, Florencia e Ibagué.

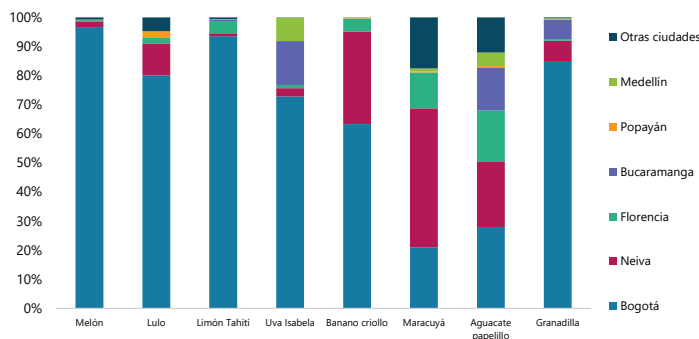
Por otro lado, el limón Tahití proviene principalmente del municipio de Garzón, así como de Neiva, Pitalito, Hobo, Guadalupe y Rivera. Bogotá se posiciona

<sup>1</sup> Unidad de Planificación Rural Agropecuaria. Huila: Documento regional. [https://upra.gov.co/Kit\\_Territorial/2-%20Informaci%C3%B3n%20por%20Departamentos/HUILA/2-%20Documento%20Regional%20UPRA%20Huila.pdf](https://upra.gov.co/Kit_Territorial/2-%20Informaci%C3%B3n%20por%20Departamentos/HUILA/2-%20Documento%20Regional%20UPRA%20Huila.pdf)

# PRECIOS MAYORISTAS

como el principal receptor de este producto y el resto se distribuye a Florencia, Cali, Bucaramanga y al mercado local.

**Gráfico 2.** Distribución de algunas frutas procedentes de Huila  
Enero 2025 - marzo 2026



Fuente: DANE-SIPSA. Cálculos: SIPSA

Otra fruta de gran relevancia en el departamento de Huila es la uva Isabela y más del 68% proviene de Tarqui; también ingresa desde Pitalito, Rivera, Garzón y Algeciras. El destino principal de este alimento es la ciudad de Bogotá, seguida de Bucaramanga, Medellín, Neiva, Florencia o Ibagué.

En cuanto al banano criollo, una cuarta parte del procedente de Huila es oriundo de Neiva, mientras que un poco más del 20% se obtiene de Tello; también se cuenta con esta fruta desde los municipios de Pitalito, Algeciras, Teruel, Garzón, Campoalegre, Palermo y Rivera, entre otros. El destino principal del banano criollo huilense es la capital de la República, mientras que un 31,78% se queda en Neiva para abastecer el mercado local.

Respecto al maracuyá, casi una tercera parte de la fruta huilense procede de Garzón y le siguen en importancia Suaza, Rivera, Guadalupe, Pitalito, Algeciras y Gigante. Cerca de la mitad del volumen total de esta fruta se destina a abastecer el departamento del Huila, mientras que el restante se envía a ciudades como Bogotá, Florencia, Ibagué, Cali y Medellín, entre otras.

Respecto al aguacate papelillo y la granadilla, otras dos frutas relevantes en Huila, son abastecidas principalmente desde Pitalito y Algeciras, respectivamente. En el caso del aguacate papelillo, los



Fuente: <https://www.admagazine.com/sustentabilidad/como-cultivar-un-arbol-de-mango-en-casa-20210826-8936-articulos>

principales mercados de destino de esta fruta son Bogotá, Neiva, Florencia y Bucaramanga, mientras que para la granadilla es la capital del país la más representativa.

Además de los productos ya mencionados, vale la pena resaltar el limón común, la pitahaya, la mora, la patilla, la piña gold, la naranja Valencia y/o Sweet, el mango Tommy, el tomate de árbol y la papaya Paulina. En el caso del limón común, por ejemplo, el principal municipio de procedencia es Villavieja, mientras que la pitahaya en su mayoría proviene de Pitalito.

A nivel municipal, Neiva, Garzón y Pitalito se posicionan como las principales despensas de fruta del departamento de Huila, aportando el 20,06%, 17,58% y 13,90%, respectivamente, del volumen total de frutas huilenses que ingresan a los mercados mayoristas del país. Le siguen en orden de importancia los municipios de Rivera, Tarqui, Aipe, Algeciras, Hobo, Guadalupe, La Plata, Tello y Suaza.

Adicionalmente, la mayor parte de las frutas huilenses se destinan a la ciudad de Bogotá, mientras que cerca del 20% permanecen en el departamento para abastecer el mercado local. Otras ciudades de importancia son Florencia, Bucaramanga, Popayán, Medellín, Cali e Ibagué.

Como conclusión, se resalta que el departamento de Huila es un importante proveedor de una amplia variedad de frutas, entre las que se destacan el melón, el lulo, el limón Tahití, la uva Isabela, el banano criollo, el maracuyá, el aguacate papelillo y la granadilla, que en conjunto representan aproximadamente el 80% del

## PRECIOS MAYORISTAS

---

volumen total de frutas huilenses distribuidas hacia los diferentes mercados mayoristas del país.

Además, los municipios con mayor participación en el abastecimiento de frutas de Huila son Neiva, Garzón, Pitalito, Rivera, Tarqui, Aipe, Algeciras, Hobo y Guadalupe, los cuales contribuyen con más del 80% de la carga total. Una parte significativa de este abastecimiento se destina a suplir las necesidades de la capital de la República, mientras que otra parte se queda para abastecer el mercado local. También se envía a otras ciudades como Florencia, Bucaramanga, Popayán, Medellín, Cali e Ibagué, consolidando el papel de Huila como una región clave en la oferta de frutas a nivel nacional.

# INDICADOR DE ABASTECIMIENTO DE ALIMENTOS

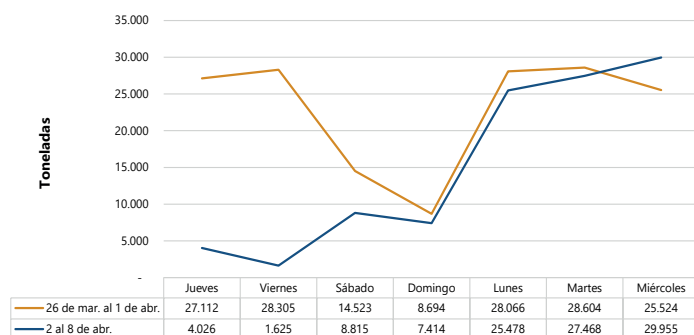
## Menor oferta de alimentos

El abastecimiento en los mercados mayoristas donde el SIPSA en el Componente de Abastecimiento tomó información para las semanas del 26 de marzo al 1 de abril y del 2 al 8 de abril de 2026 disminuyó en 34,85%, teniendo en cuenta que el 2 y 3 de abril fueron días festivos por la celebración de Semana Santa cuando la mayoría de los mercados no operaron.

El comportamiento del acopio diario de alimentos para las últimas dos semanas se observa en la siguiente gráfica, en la que se aprecia la caída en el acopio los días 2 y 3 de abril y el repunte del miércoles 8 de abril.

**Gráfico 3.** Abastecimiento diario de alimentos de las últimas dos semanas

32 mercados mayoristas  
26 de marzo al 8 de abril de 2026



Fuente: DANE – SIPSA\_A



Fuente: <https://www.elbogotano.com.co/aquien-creerle-sobre-el-abastecimiento-de-bogota/>

Así, todos los otros grupos de alimentos disminuyeron su oferta en un 43,33%, seguido de los tubérculos, raíces y plátanos que bajaron su acopio en 38,86%, las verduras y hortalizas disminuyeron 30,04% y las frutas redujeron su oferta en 26,97%.

Entre los mercados mayoristas que registraron reducciones en la oferta de alimentos se encuentra el Mercado del Sur en Montería donde disminuyó un 60,61%, por los otros grupos que redujeron sus inventarios en 82,10%, debido al menor ingreso de azúcar, arroz, carne de pollo y harinas, principalmente. En la Plaza La 21 en Ibagué, el aprovisionamiento bajó 58,68%, por los tubérculos, raíces y plátanos que presentaron una reducción del 68,76, debido al decrecimiento en la entrada de papas superior y criolla, plátano hartón verde, arracacha y yuca.

En el mercado de Sincelejo, la oferta de alimentos decreció 54,83%, a causa de las verduras y hortalizas que presentaron una variación negativa del 59,13%, influenciada por el menor ingreso de cebollas cabezonas roja y blanca y junca, zanahoria, remolacha, tomate chonto, lechuga Batavia, repollo, pepino cohombro y pimentón. Respecto al mercado en Florencia, el aprovisionamiento de alimentos descendió 54,18% por los otros grupos, que registraron una caída del 87,42%, como consecuencia de la menor entrada de panela.

En Ipiales disminuyó el acopio en un 53,60% por las frutas que reportaron un decrecimiento del 100,00% al no registrarse la entrada de naranja común. En cuanto a Bazurto en Cartagena, los inventarios de alimentos cayeron 51,70% por los tubérculos, raíces y plátanos que cayeron 55,16%, ante los menores volúmenes de plátanos hartón verde y guineo, papas única, rubí, Betina, criolla y capira, yuca y ñame.

En Barranquillita y Granabastos en Barranquilla, el abastecimiento decreció 49,17% por los tubérculos, raíces y plátanos que registraron un menor suministro del orden del 60,65%, ante una disminución en el abastecimiento de papas única y criolla, plátanos hartón verde y guineo, yuca y ñame. Finalmente, en Santa Marta, decreció la oferta en 45,71% por los otros grupos que bajaron 52,45%, como resultado del menor ingreso de azúcar, mojarra, harinas, pescado de mar, tilapia y queso costeño.

La participación de los diferentes grupos en el total del abastecimiento para la semana comprendida del 2 al 8 de abril fue la siguiente: las verduras y hortalizas participaron con el 30,39%, los tubérculos, raíces y plátanos concentraron el 25,30%, las frutas representaron el 24,08% y los otros grupos el 20,24%.

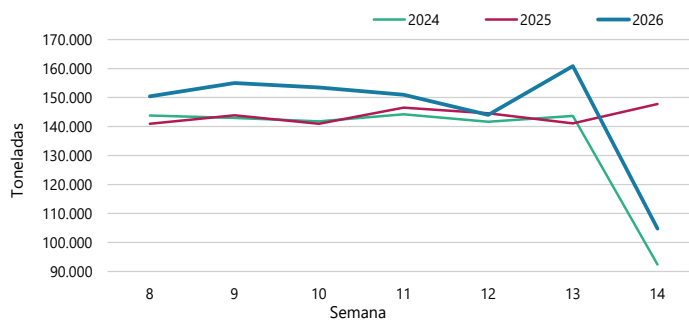
Revisando el acopio entre la semana 8 y la semana 14 de los últimos tres años, el abastecimiento del presente año presentó una tendencia similar al comportamiento del 2024, en donde coincidió la semana 14 en la celebración de Semana Santa, presentándose una



Fuente: <https://blog.disfrutaverdura.com/lo-que-debes-saber-sobre-los-tuberculos/>

caída en el acopio; este comportamiento fue contrario al del 2025 cuando aumentó el abastecimiento. Específicamente la catorceava semana del año aumentó 13,37% con respecto a la misma semana de 2024 y cayó 29,07% frente al 2025.

**Gráfico 4.** Abastecimiento semanal de alimentos de los últimos tres años  
32 mercados mayoristas  
Semana 8 a la 14 de 2024, 2025 y 2026



Fuente: DANE – SIPSA\_A

## PRECIOS MAYORISTAS

**Cuadro 1.** Evolución del abastecimiento por ciudad  
26 de marzo al 8 de abril de 2026 (Toneladas)

| Total mercados                |                |                |                |
|-------------------------------|----------------|----------------|----------------|
| GRUPO                         | 26mar-1abr     | 2 - 8 abr      | Variación (%)  |
| Frutas                        | 34.547         | 25.229         | -26,97%        |
| Tubérculos, raíces y plátanos | 43.352         | 26.506         | -38,86%        |
| Verduras y hortalizas         | 45.514         | 31.843         | -30,04%        |
| Otros grupos*                 | 37.413         | 21.203         | -43,33%        |
| <b>TOTAL GENERAL</b>          | <b>160.826</b> | <b>104.781</b> | <b>-34,85%</b> |

| Armenia, Mercar               |              |              |                |
|-------------------------------|--------------|--------------|----------------|
| GRUPO                         | 26mar-1abr   | 2 - 8 abr    | Variación (%)  |
| Frutas                        | 638          | 512          | -19,72%        |
| Tubérculos, raíces y plátanos | 671          | 476          | -29,02%        |
| Verduras y hortalizas         | 824          | 748          | -9,20%         |
| Otros grupos*                 | 428          | 358          | -16,18%        |
| <b>Total</b>                  | <b>2.561</b> | <b>2.095</b> | <b>-18,18%</b> |

| Barranquilla, Barranquillita y Granabastos |               |              |                |
|--|---------------|--------------|----------------|
| GRUPO                                      | 26mar-1abr    | 2 - 8 abr    | Variación (%)  |
| Frutas                                     | 1.929         | 1.040        | -46,11%        |
| Tubérculos, raíces y plátanos              | 2.708         | 1.065        | -60,65%        |
| Verduras y hortalizas                      | 2.055         | 1.072        | -47,82%        |
| Otros grupos*                              | 4.904         | 2.716        | -44,61%        |
| <b>Total</b>                               | <b>11.596</b> | <b>5.894</b> | <b>-49,17%</b> |

| Bogotá, D.C., Corabastos, Paloquemao, Plaza Las Flores y Plaza Samper Mendoza |               |               |                |
|---|---------------|---------------|----------------|
| GRUPO   | 26mar-1abr    | 2 - 8 abr     | Variación (%)  |
| Frutas  | 13.030        | 10.754        | -17,47%        |
| Tubérculos, raíces y plátanos   | 14.127        | 9.685         | -31,44%        |
| Verduras y hortalizas   | 19.082        | 13.809        | -27,64%        |
| Otros grupos*   | 7.019         | 3.698         | -47,32%        |
| <b>Total</b>  | <b>53.258</b> | <b>37.945</b> | <b>-28,75%</b> |

| Bucaramanga, Centroabastos    |              |              |                |
|-------------------------------|--------------|--------------|----------------|
| GRUPO                         | 26mar-1abr   | 2 - 8 abr    | Variación (%)  |
| Frutas                        | 2.889        | 2.388        | -17,35%        |
| Tubérculos, raíces y plátanos | 2.378        | 1.677        | -29,48%        |
| Verduras y hortalizas         | 3.253        | 2.874        | -11,66%        |
| Otros grupos*                 | 700          | 246          | -64,85%        |
| <b>Total</b>                  | <b>9.220</b> | <b>7.184</b> | <b>-22,08%</b> |

| Cali, Cavasa y Santa Helena   |               |              |                |
|-------------------------------|---------------|--------------|----------------|
| GRUPO                         | 26mar-1abr    | 2 - 8 abr    | Variación (%)  |
| Frutas                        | 2.527         | 1.709        | -32,36%        |
| Tubérculos, raíces y plátanos | 2.860         | 2.173        | -24,02%        |
| Verduras y hortalizas         | 3.080         | 2.357        | -23,48%        |
| Otros grupos*                 | 3.375         | 2.441        | -27,68%        |
| <b>Total</b>                  | <b>11.842</b> | <b>8.680</b> | <b>-26,70%</b> |

| Cartagena, Bazurto            |              |              |                |
|-------------------------------|--------------|--------------|----------------|
| GRUPO                         | 26mar-1abr   | 2 - 8 abr    | Variación (%)  |
| Frutas                        | 960          | 555          | -42,16%        |
| Tubérculos, raíces y plátanos | 2.643        | 1.185        | -55,16%        |
| Verduras y hortalizas         | 1.444        | 686          | -52,46%        |
| Otros grupos*                 | 2.444        | 1.191        | -51,26%        |
| <b>Total</b>                  | <b>7.491</b> | <b>3.618</b> | <b>-51,70%</b> |

| Cúcuta, Cenabastos y La Nueva Sexta |              |              |                |
|-------------------------------------|--------------|--------------|----------------|
| GRUPO                               | 26mar-1abr   | 2 - 8 abr    | Variación (%)  |
| Frutas                              | 757          | 528          | -30,26%        |
| Tubérculos, raíces y plátanos       | 1.213        | 816          | -32,76%        |
| Verduras y hortalizas               | 1.149        | 831          | -27,72%        |
| Otros grupos*                       | 2.280        | 1.314        | -42,36%        |
| <b>Total</b>                        | <b>5.399</b> | <b>3.489</b> | <b>-35,39%</b> |

| Florencia (Caquetá)           |            |            |                |
|-------------------------------|------------|------------|----------------|
| GRUPO                         | 26mar-1abr | 2 - 8 abr  | Variación (%)  |
| Frutas                        | 91         | 65         | -28,93%        |
| Tubérculos, raíces y plátanos | 192        | 56         | -70,61%        |
| Verduras y hortalizas         | 132        | 70         | -46,90%        |
| Otros grupos*                 | 3,0        | 0          | -87,42%        |
| <b>Total</b>                  | <b>417</b> | <b>191</b> | <b>-54,18%</b> |

| Ibagué, Plaza La 21           |              |            |                |
|-------------------------------|--------------|------------|----------------|
| GRUPO                         | 26mar-1abr   | 2 - 8 abr  | Variación (%)  |
| Frutas                        | 210          | 113        | -45,91%        |
| Tubérculos, raíces y plátanos | 593          | 185        | -68,76%        |
| Verduras y hortalizas         | 270          | 112        | -58,47%        |
| Otros grupos*                 | 131          | 87         | -33,81%        |
| <b>Total</b>                  | <b>1.204</b> | <b>497</b> | <b>-58,68%</b> |

| Ipiales, Centro de Acopio**   |              |            |                |
|-------------------------------|--------------|------------|----------------|
| GRUPO                         | 26mar-1abr   | 2 - 8 abr  | Variación (%)  |
| Frutas                        | 13           | 0          | -100,00%       |
| Tubérculos, raíces y plátanos | 640          | 206        | -67,86%        |
| Verduras y hortalizas         | 777          | 458        | -41,09%        |
| <b>Total</b>                  | <b>1.430</b> | <b>663</b> | <b>-53,60%</b> |

| Manizales, Centro Galerías    |              |              |                |
|-------------------------------|--------------|--------------|----------------|
| GRUPO                         | 26mar-1abr   | 2 - 8 abr    | Variación (%)  |
| Frutas                        | 519          | 387          | -25,49%        |
| Tubérculos, raíces y plátanos | 637          | 468          | -26,52%        |
| Verduras y hortalizas         | 658          | 371          | -43,67%        |
| Otros grupos*                 | 849          | 786          | -7,46%         |
| <b>Total</b>                  | <b>2.664</b> | <b>2.012</b> | <b>-24,48%</b> |

**Cuadro 1.** Evolución del abastecimiento por ciudad (conclusión)  
26 de marzo al 8 de abril de 2026 (Toneladas)

| Medellín, Central Mayorista de Antioquia y Plaza Minorista José María Villa |               |               |                |
|---|---------------|---------------|----------------|
| GRUPO   | 26mar-1abr    | 2 - 8 abr     | Variación (%)  |
| Frutas  | 6.685         | 4.131         | -38,21%        |
| Tubérculos, raíces y plátanos   | 6.721         | 3.680         | -45,25%        |
| Verduras y hortalizas   | 6.042         | 4.047         | -33,02%        |
| Otros grupos*   | 11.035        | 6.262         | -43,26%        |
| <b>Total</b>  | <b>30.483</b> | <b>18.119</b> | <b>-40,56%</b> |

| Montería, Mercado del Sur     |              |            |                |
|-------------------------------|--------------|------------|----------------|
| GRUPO                         | 26mar-1abr   | 2 - 8 abr  | Variación (%)  |
| Frutas                        | 143          | 98         | -31,89%        |
| Tubérculos, raíces y plátanos | 624          | 265        | -57,57%        |
| Verduras y hortalizas         | 761          | 282        | -62,91%        |
| Otros grupos*                 | 199          | 36         | -82,10%        |
| <b>Total</b>                  | <b>1.728</b> | <b>680</b> | <b>-60,61%</b> |

| Neiva, Surabastos             |              |              |                |
|-------------------------------|--------------|--------------|----------------|
| GRUPO                         | 26mar-1abr   | 2 - 8 abr    | Variación (%)  |
| Frutas                        | 282          | 262          | -7,16%         |
| Tubérculos, raíces y plátanos | 671          | 394          | -41,26%        |
| Verduras y hortalizas         | 740          | 385          | -48,01%        |
| Otros grupos*                 | 468          | 190          | -59,38%        |
| <b>Total</b>                  | <b>2.161</b> | <b>1.231</b> | <b>-43,05%</b> |

| Pasto, El Potrerillo          |              |            |                |
|-------------------------------|--------------|------------|----------------|
| GRUPO                         | 26mar-1abr   | 2 - 8 abr  | Variación (%)  |
| Frutas                        | 145          | 133        | -8,00%         |
| Tubérculos, raíces y plátanos | 788          | 312        | -60,33%        |
| Verduras y hortalizas         | 354          | 363        | 2,59%          |
| Otros grupos*                 | 7            | 3          | -47,60%        |
| <b>Total</b>                  | <b>1.293</b> | <b>812</b> | <b>-37,19%</b> |

| Pereira, La 41 y Mercasa      |              |              |                |
|-------------------------------|--------------|--------------|----------------|
| GRUPO                         | 26mar-1abr   | 2 - 8 abr    | Variación (%)  |
| Frutas                        | 762          | 604          | -20,73%        |
| Tubérculos, raíces y plátanos | 588          | 552          | -6,08%         |
| Verduras y hortalizas         | 830          | 532          | -35,83%        |
| Otros grupos*                 | 1.318        | 759          | -42,40%        |
| <b>Total</b>                  | <b>3.498</b> | <b>2.448</b> | <b>-30,02%</b> |

| Popayán, Plaza de Mercado del Barrio Bolívar |              |            |                |
|--|--------------|------------|----------------|
| GRUPO  | 26mar-1abr   | 2 - 8 abr  | Variación (%)  |
| Frutas                                       | 144          | 100        | -30,74%        |
| Tubérculos, raíces y plátanos                | 987          | 539        | -45,41%        |
| Verduras y hortalizas                        | 109          | 82         | -24,86%        |
| Otros grupos*                                | 274          | 235        | -14,10%        |
| <b>Total</b>                                 | <b>1.514</b> | <b>956</b> | <b>-36,87%</b> |

Fuente: DANE-SIPSA

\*Otros grupos comprende: Carnes, granos y cereales, lácteos y huevos, pescados y procesados.

\*\*En la Central de Acopio de Ipiales no se recoge información de alimentos clasificados en Otros grupos\*.

| Santa Marta (Magdalena)       |              |            |                |
|-------------------------------|--------------|------------|----------------|
| GRUPO                         | 26mar-1abr   | 2 - 8 abr  | Variación (%)  |
| Frutas                        | 134          | 77         | -42,53%        |
| Tubérculos, raíces y plátanos | 340          | 195        | -42,60%        |
| Verduras y hortalizas         | 268          | 149        | -44,41%        |
| Otros grupos*                 | 271          | 129        | -52,45%        |
| <b>Total</b>                  | <b>1.013</b> | <b>550</b> | <b>-45,71%</b> |

| Sincelejo, Nuevo Mercado      |              |              |                |
|-------------------------------|--------------|--------------|----------------|
| GRUPO                         | 26mar-1abr   | 2 - 8 abr    | Variación (%)  |
| Frutas                        | 411          | 235          | -42,91%        |
| Tubérculos, raíces y plátanos | 1.184        | 494          | -58,32%        |
| Verduras y hortalizas         | 872          | 356          | -59,13%        |
| Otros grupos*                 | 961          | 464          | -51,73%        |
| <b>Total</b>                  | <b>3.428</b> | <b>1.548</b> | <b>-54,83%</b> |

| Tibasosa, Coomproriente       |              |              |                |
|-------------------------------|--------------|--------------|----------------|
| GRUPO                         | 26mar-1abr   | 2 - 8 abr    | Variación (%)  |
| Frutas                        | 542          | 347          | -35,95%        |
| Tubérculos, raíces y plátanos | 428          | 365          | -14,65%        |
| Verduras y hortalizas         | 778          | 448          | -42,40%        |
| Otros grupos*                 | 17           | 15           | -14,03%        |
| <b>Total</b>                  | <b>1.765</b> | <b>1.175</b> | <b>-33,41%</b> |

| Tunja, Complejo de Servicios del Sur |              |              |               |
|--------------------------------------|--------------|--------------|---------------|
| GRUPO                                | 26mar-1abr   | 2 - 8 abr    | Variación (%) |
| Frutas                               | 846          | 627          | -25,88%       |
| Tubérculos, raíces y plátanos        | 971          | 907          | -6,61%        |
| Verduras y hortalizas                | 1.004        | 1.186        | 18,06%        |
| Otros grupos*                        | 119          | 2            | -97,94%       |
| <b>Total</b>                         | <b>2.940</b> | <b>2.722</b> | <b>-7,41%</b> |

| Valledupar, Mercabastos y Mercado Nuevo |              |              |                |
|---|--------------|--------------|----------------|
| GRUPO                                   | 26mar-1abr   | 2 - 8 abr    | Variación (%)  |
| Frutas                                  | 444          | 301          | -32,10%        |
| Tubérculos, raíces y plátanos           | 523          | 325          | -37,84%        |
| Verduras y hortalizas                   | 314          | 234          | -25,30%        |
| Otros grupos*                           | 413          | 153          | -62,88%        |
| <b>Total</b>                            | <b>1.694</b> | <b>1.015</b> | <b>-40,12%</b> |

| Villavicencio, Central de Abastos de Villavicencio |              |              |                |
|--|--------------|--------------|----------------|
| GRUPO  | 26mar-1abr   | 2 - 8 abr    | Variación (%)  |
| Frutas   | 445          | 264          | -40,69%        |
| Tubérculos, raíces y plátanos                      | 865          | 485          | -43,92%        |
| Verduras y hortalizas                              | 718          | 391          | -45,63%        |
| Otros grupos*                                      | 199          | 116          | -41,48%        |
| <b>Total</b>                                       | <b>2.227</b> | <b>1.256</b> | <b>-43,61%</b> |

| CIUDADES            | LO QUE MÁS SUBE   | LO QUE MÁS BAJA   |
|---------------------|---|---|
| <b>Bogotá D. C.</b> | Acelga, guayaba pera, espinaca, zanahoria, apio, cebollas cabezona blanca y puerro, calabacín, lechugas Batavia y crespita verde, rábano rojo, repollo morado, piña gold, papas única, criolla limpia y sabanera, papaya Paulina, arracacha amarilla, curuba, brócoli, fríjol verde cargamanto y pimentón.      | Berenjena, habichuela, maracuyá, pera importada, plátano hartón verde y banano criollo.   |
| <b>Medellín</b>     | Papas nevada, capira, R-12 negra y criolla limpia, habichuela, cebolla cabezona blanca, limones mandarina y Tahití, ahuyama, plátanos guineo y hartón maduro, espinaca, mora de Castilla, rábano rojo, tomate de árbol, zanahoria larga vida, repollo blanco, tangelo, guayaba pera, lulo, pitahaya y pimentón. | Banano bocadillo, calabacín, berenjena, pera nacional, remolacha, maracuyá, mango Tommy, muslos de pollo sin rabadilla, pollo entero congelado sin vísceras, aceite de palma y maíz amarillo cáscara.         |
| <b>Bucaramanga</b>  | Cebolla cabezona blanca, pitahaya, papas criolla limpia y única, limones común y Tahití, zanahoria, tomate Riogrande, guayaba pera, remolacha, lechuga Batavia, tomate de árbol y tilapia roja entera fresca.   | Habichuela, fríjol verde en vaina, coliflor, mangos Tommy y de azúcar, pera nacional, maracuyá, uchuva con cáscara, brócoli, fresa, calabacín, tangelo y piña gold.   |
| <b>Cúcuta</b>       | Cebolla cabezona blanca, limones común y Tahití, pepino cohombro, pitahaya, espinaca, zanahoria, mora de Castilla, tomates Riogrande y chonto, pimentón, ciruela roja, lechuga Batavia, remolacha, repollo verde y apio.  | Habichuela, ahuyamín (Sakata), cebolla junca, patilla baby, plátanos hartón maduro y verde, arracacha amarilla, repollo morado, uchuva con cáscara y arveja verde en vaina.                                   |
| <b>Cali</b>         | Papas criolla sucia, limpia, parda pastusa, capira y única, limones Tahití y común, zanahoria larga vida, pimentón, cebolla cabezona blanca, pepino cohombro, lechuga Batavia, arveja verde en vaina, zanahoria, lulo, aguacate papelillo, mango Tommy y apio.  | Repollo blanco, piña gold, maracuyá, arracacha amarilla, chécolito mazorca y pera importada.  |
| <b>Barranquilla</b> | Guayaba pera, tomates chonto y Riogrande, pimentón, cebolla cabezona blanca, coliflor, repollo blanco, papas única y criolla limpia, fríjol verde en vaina, espinaca, arveja verde en vaina, brócoli y lechuga Batavia.   | Maracuyá, piñas gold y perolera, rábano rojo y pepino cohombro.   |
| <b>Pereira</b>      | Habichuela, zanahoria, cebolla cabezona blanca, pimentón, limones común, mandarina y Tahití, papas única, parda pastusa, rubí y criolla limpia, apio, tomate chonto, lulo y patilla.  | Cebolla junca, maracuyá, yuca ICA y piña gold.  |
| <b>Cartagena</b>    | Zanahoria, plátano hartón verde, cebolla cabezona blanca, limones común y Tahití, aguacate común, papas única y criolla limpia, yuca criolla, coliflor, huevo rojo A y sierra entera congelada.   | Ají topito dulce, café instantáneo, habichuela, coco, lenteja importada y cebolla junca.  |
| <b>Montería</b>     | Yuca criolla, papas capira y Puracé, plátano hartón verde, limón común, mora de Castilla, pepino cohombro, fríjol verde en vaina, pimentón y lulo.  | Repollo blanco, blanquillo entero fresco, bagre rayado entero fresco, ají topito dulce, habichuela larga, remolacha, patilla, cebolla junca, apio, maracuyá, guayaba agria, pera importada y tomate de árbol. |
| <b>Sincelejo</b>    | Zanahoria, cebolla cabezona blanca, papas criolla limpia, Puracé, capira y rubí, yuca criolla, tomate chonto, limón común, ñame diamante, habichuela, pimentón, aguacate papelillo, mora de Castilla y plátano hartón verde.  | Ají topito dulce, maracuyá, remolacha, pepino cohombro, apio, fresa, jugo de frutas y repollo blanco.   |

# VERDURAS Y HORTALIZAS

## Subió la cotización del pimentón

A lo largo de la presente semana se incrementaron los precios del pimentón en treinta y seis de los cuarenta y tres mercados donde se vendió. Según los comerciantes, el aumento se debió a la reducción de la oferta por la finalización de los ciclos de cosecha en La Unión, Florida, El Dovio, Calima (Valle del Cauca), Peñol, Marinilla, Sonsón, El Santuario (Antioquia), Pereira (Risaralda), Fusagasugá, Fómeque, Guayabetal, Quetame, Cáqueza, Ubaque (Cundinamarca), Cajamarca (Tolima), Garzón (Huila), Girón (Santander) y Ocaña (Norte de Santander). En Pereira, Mercasa y Santa Marta (Magdalena), por ejemplo, el kilo se vendió a \$4.781 y a \$5.208, respectivamente, 35%, en promedio más.

De la misma forma, subieron las cotizaciones mayoristas del tomate chonto, la lechuga Batavia, las cebollas cabezona blanca y roja, el apio, la zanahoria, los frijoles verde cargamanto y en vaina, la habichuela, el ajo importado y la arveja verde en vaina. En el caso del tomate chonto, por ejemplo, el alza del precio estuvo motivada por la menor disponibilidad de producto procedente Santa Sofía, Villa de Leyva, Tibasosa, Nobsa, Sutamarchán (Boyacá), Santa Rosa de Cabal, Pereira (Risaralda), Roldanillo, Bolívar (Valle del Cauca), Guayabetal, Fómeque, Quetame, Ubaque y Cáqueza (Cundinamarca). Este comportamiento se registró en veintiséis de los veintinueve mercados en los que se comercializó esta semana.

Asimismo, aumentaron los precios de la lechuga Batavia, esta vez en treinta y dos de los cuarenta y tres mercados en los que se transó. Esto se debió a la baja recolección en las zonas de cultivo de Madrid, Cajicá, Facatativá, Soacha, Cota, Sibaté (Cundinamarca), El Santuario, Sonsón, Marinilla (Antioquia), Mutiscua (Norte de Santander), Ipiales y Pasto (Nariño).

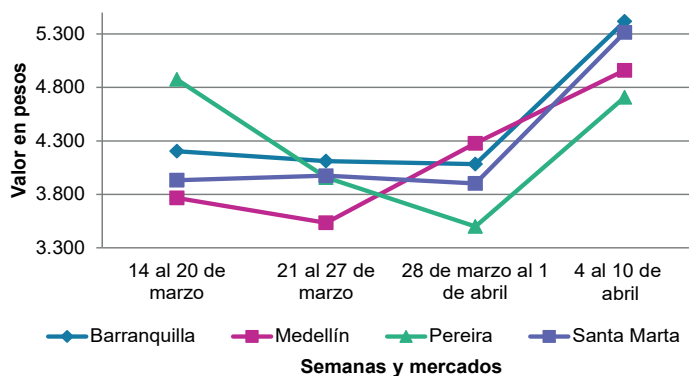
Igualmente, ascendió la cotización mayorista de la cebolla cabezona blanca como consecuencia del menor abastecimiento de producto por la disminución de las cosechas en Sogamoso, Sáchica, Tunja, Samacá, Cucaita, Tibasosa, Duitama, Paipa (Boyacá), Cota, Cáqueza, Ubaque, Chipaque, Fusagasugá, Quetame, Fosca y Une (Cundinamarca). El aumento se registró en veintisiete de los treinta mercados en los que se vendió.

También se observó un alza de los precios del apio, esta vez en veintidós de los treinta y tres mercados en los que se ofreció en forma mayorista esta semana. Los comerciantes afirmaron que se debió a la menor oferta debido a la finalización de los ciclos de cosecha en Marinilla, El Santuario, Sonsón, El Carmen de Viboral (Antioquia), Facatativá, Zipaquirá, Mosquera, Madrid, Cota, Funza, Chocontá (Cundinamarca), Ramiriquí, Duitama y Santa Rosa de Viterbo (Boyacá).

En cuanto a la zanahoria, sus precios ascendieron en veintidós de los veintisiete mercados donde se negoció. Esta situación estuvo relacionada con la disminución en la oferta de producto de primera calidad desde Mutiscua (Norte de Santander), Madrid, Funza, Subachoque, Sibaté, Tausa, Granada, Une, Simijaca, Zipaquirá, El Rosal, Tenjo (Cundinamarca), El Carmen de Viboral, La Unión (Antioquia), Pupiales y Túquerres (Nariño).

Finalmente, ascendieron las cotizaciones del frijol verde cargamanto en catorce de los veintitrés mercados mayoristas donde se vendió. De acuerdo con lo comentado por las fuentes, bajó el ingreso de producto de primera calidad desde Arbeláez (Cundinamarca), El Santuario, Marinilla, Sonsón, San Vicente Ferrer, Peñol (Antioquia), Roldanillo (Valle del Cauca), Cajamarca (Tolima), Ubaque, Fomeque, Quetame, Guayabetal, Cáqueza y Fosca (Cundinamarca).

**Gráfico 5.** Comportamiento de los precios del pimentón 14 de marzo al 10 de abril de 2026



Fuente: DANE, SIPSA.

**Cuadro 2.** Mercados mayoristas. Precios de venta de verduras y hortalizas  
4 al 10 de abril de 2026

| Productos y mercados                         | Pesos por kilogramo |        |       |     | Tendencia | Productos y mercados                     | Pesos por kilogramo |        |        |    | Tendencia |
|--|---------------------|--------|-------|-----|-----------|--|---------------------|--------|--------|----|-----------|
|  | Mínimo              | Máximo | Medio |     |           |  | Mínimo              | Máximo | Medio  |    |           |
| <b>Acelga</b>                                |                     |        |       |     |           | <b>Ahuyamín (Sakata) (continuación)</b>  |                     |        |        |    |           |
| Armenia, Mercar                              | 1.333               | 1.333  | 1.333 | =   |           | Bucaramanga, Centroabastos               | 600                 | 700    | 650    | +  |           |
| Bogotá, D.C., Corabastos                     | 333                 | 1.333  | 660   | +++ |           | Chiquinquirá (Boyacá)                    | 1.500               | 1.600  | 1.577  | +  |           |
| Bucaramanga, Centroabastos                   | 2.000               | 2.500  | 2.139 | +   |           | Cúcuta, Cenabastos                       | 1.500               | 2.000  | 1.717  | -  |           |
| Chiquinquirá (Boyacá)                        | 1.800               | 2.000  | 1.900 | -   |           | Duitama (Boyacá), Mercaplaza             | 1.200               | 1.400  | 1.333  | +  |           |
| Cúcuta, Cenabastos                           | 3.000               | 4.000  | 3.250 | +   |           | Florencia (Cauquetá)                     | 1.840               | 2.000  | 1.893  | -  |           |
| Duitama (Boyacá), Mercaplaza                 | 2.000               | 2.000  | 2.000 | =   |           | Ibagué, Plaza La 21                      | 2.000               | 2.000  | 2.000  | =  |           |
| Florencia (Cauquetá)                         | 3.300               | 3.500  | 3.367 | -   |           | Neiva, Surabastos                        | 1.600               | 1.600  | 1.600  | =  |           |
| Ibagué, Plaza La 21                          | 1.600               | 2.000  | 1.813 | +   |           | Pamplona (Norte de Santander)            | 2.000               | 2.000  | 2.000  | =  |           |
| Ipiales (Nariño), Ipiales somos todos        | 2.000               | 2.000  | 2.000 | =   |           | Tibasosa (Boyacá), Coomproriente         | 800                 | 900    | 875    | -  |           |
| Medellín, Central Mayorista de Antioquia     | 2.000               | 3.000  | 2.392 | +   |           | Tunja, Complejo de Servicios del Sur     | 1.200               | 1.280  | 1.224  | +  |           |
| Neiva, Surabastos                            | 2.250               | 2.750  | 2.486 | +   |           | Villavicencio, CAV                       | 1.400               | 1.600  | 1.517  | ++ |           |
| Pamplona (Norte de Santander)                | 2.000               | 2.000  | 2.000 | =   |           | Yopal (Casanare)                         | 1.400               | 1.500  | 1.450  | -  |           |
| Pasto, El Potrerillo                         | 2.000               | 2.400  | 2.033 | -   |           |  |                     |        |        |    |           |
| Pereira, Mercasa                             | 2.000               | 2.500  | 2.133 | +   |           | <b>Aji topito dulce</b>                  |                     |        |        |    |           |
| Tibasosa (Boyacá), Coomproriente             | 2.000               | 2.000  | 2.000 | =   |           | Cartagena, Bazurto                       | 2.500               | 3.250  | 2.694  | -  |           |
| Tunja, Complejo de Servicios del Sur         | 2.000               | 2.000  | 2.000 | =   |           | Medellín, Central Mayorista de Antioquia | 3.000               | 5.500  | 3.972  | -  |           |
| Villavicencio, CAV                           | 2.000               | 2.600  | 2.317 | -   |           | Montería, Mercado del Sur                | 1.375               | 2.500  | 2.010  | -  |           |
| Yopal (Casanare)                             | 3.000               | 3.000  | 3.000 | =   |           | Sincelejo, Nuevo Mercado                 | 1.500               | 2.000  | 1.667  | -  |           |
| <b>Ahuyama</b>                               |                     |        |       |     |           |  |                     |        |        |    |           |
| Armenia, Mercar                              | 1.000               | 1.000  | 1.000 | =   |           | <b>Ajo</b>                               |                     |        |        |    |           |
| Barranquilla, Granabastos                    | 971                 | 1.000  | 994   | +   |           | Bogotá, D.C., Corabastos                 | 10.000              | 12.000 | 10.768 | -  |           |
| Bogotá, D.C., Corabastos                     | 1.400               | 1.700  | 1.546 | +   |           | Chiquinquirá (Boyacá)                    | 4.900               | 5.000  | 4.983  | +  |           |
| Bucaramanga, Centroabastos                   | 1.000               | 1.300  | 1.225 | -   |           | Cúcuta, Cenabastos                       | 3.500               | 4.500  | 4.104  | -  |           |
| Buenaventura (Valle del Cauca)               | 1.700               | 1.800  | 1.750 | +   |           | Duitama (Boyacá), Mercaplaza             | 4.000               | 4.500  | 4.250  | +  |           |
| Cali, Cavasa                                 | 1.200               | 1.300  | 1.242 | =   |           | Ipiales (Nariño), Ipiales somos todos    | 9.000               | 10.000 | 9.500  | =  |           |
| Cali, Santa Elena                            | 1.200               | 1.200  | 1.200 | =   |           | Manizales, Centro Galerías               | 8.750               | 8.750  | 8.750  | =  |           |
| Cartagena, Bazurto                           | 1.400               | 1.600  | 1.489 | -   |           | Medellín, Central Mayorista de Antioquia | 9.000               | 12.500 | 10.389 | +  |           |
| Cartago (Valle del Cauca)                    | 1.100               | 1.200  | 1.188 | -   |           | Pamplona (Norte de Santander)            | 3.000               | 3.500  | 3.361  | -  |           |
| Cúcuta, Cenabastos                           | 1.500               | 1.800  | 1.627 | -   |           | Pasto, El Potrerillo                     | 8.500               | 9.000  | 8.958  | -  |           |
| Duitama (Boyacá), Mercaplaza                 | 1.094               | 1.094  | 1.094 | +   |           | Pereira, La 41-Impala                    | 8.333               | 9.111  | 8.741  | +  |           |
| Ibagué, Plaza La 21                          | 1.300               | 1.500  | 1.333 | -   |           | Pereira, Mercasa                         | 7.556               | 8.889  | 8.222  | +  |           |
| Manizales, Centro Galerías                   | 1.800               | 2.100  | 1.950 | +   |           | San Gil (Santander)                      | 9.000               | 10.000 | 9.750  | +  |           |
| Medellín, Central Mayorista de Antioquia     | 1.000               | 1.300  | 1.129 | +++ |           | Tibasosa (Boyacá), Coomproriente         | 4.400               | 4.400  | 4.400  | -  |           |
| Medellín, Plaza Minorista "José María Villa" | 1.000               | 1.300  | 1.225 | ++  |           | Tunja, Complejo de Servicios del Sur     | 4.200               | 4.500  | 4.350  | +  |           |
| Montería, Mercado del Sur                    | 1.400               | 1.500  | 1.425 | +   |           | Túquerres (Nariño)                       | 9.000               | 10.000 | 9.583  | -  |           |
| Palmira (Valle del Cauca)                    | 1.000               | 1.100  | 1.050 | -   |           | Villavicencio, CAV                       | 5.500               | 7.000  | 6.417  | +  |           |
| Pamplona (Norte de Santander)                | 2.000               | 2.000  | 2.000 | =   |           | Yopal (Casanare)                         | 5.750               | 6.250  | 6.000  | =  |           |
| Pereira, La 41-Impala                        | 1.500               | 2.000  | 1.733 | -   |           |  |                     |        |        |    |           |
| Pereira, Mercasa                             | 1.400               | 2.000  | 1.700 | =   |           | <b>Ajo importado</b>                     |                     |        |        |    |           |
| Popayán, Plaza de mercado del barrio Bolívar | 1.440               | 1.500  | 1.473 | -   |           | Arauca (Arauca)                          | 7.400               | 9.000  | 8.350  | ++ |           |
| San Gil (Santander)                          | 1.000               | 1.000  | 1.000 | +   |           | Armenia, Mercar                          | 6.500               | 6.500  | 6.500  | =  |           |
| Sincelejo, Nuevo Mercado                     | 1.100               | 1.200  | 1.178 | -   |           | Barranquilla, Barranquillita             | 6.500               | 6.600  | 6.544  | +  |           |
| Socorro (Santander)                          | 1.300               | 1.500  | 1.400 | +++ |           | Barranquilla, Granabastos                | 6.600               | 7.000  | 6.778  | +  |           |
| Tibasosa (Boyacá), Coomproriente             | 1.300               | 1.400  | 1.350 | +   |           | Bogotá, D.C., Corabastos                 | 7.000               | 8.000  | 7.705  | -  |           |
| Tuluá (Valle del Cauca)                      | 1.100               | 1.300  | 1.222 | -   |           | Bucaramanga, Centroabastos               | 7.000               | 7.500  | 7.198  | -  |           |
| Tunja, Complejo de Servicios del Sur         | 688                 | 781    | 734   | -   |           | Buenaventura (Valle del Cauca)           | 7.400               | 8.500  | 7.967  | +  |           |
| Valledupar, Mercabastos                      | 1.000               | 1.100  | 1.025 | -   |           | Cali, Cavasa                             | 6.500               | 7.500  | 7.153  | +  |           |
| Valledupar, Mercado Nuevo                    | 1.000               | 1.100  | 1.025 | +   |           | Cali, Santa Elena                        | 6.500               | 6.500  | 6.500  | +  |           |
| Yopal (Casanare)                             | 1.300               | 1.400  | 1.350 | ++  |           | Cartagena, Bazurto                       | 6.000               | 7.000  | 6.383  | -  |           |
| <b>Ahuyamín (Sakata)</b>                     |                     |        |       |     |           | Cartago (Valle del Cauca)                | 7.000               | 7.700  | 7.388  | -  |           |
| Arauca (Arauca)                              | 1.160               | 1.600  | 1.380 | +   |           | Cúcuta, Cenabastos                       | 7.000               | 7.500  | 7.250  | -  |           |
| Bogotá, D.C., Corabastos                     | 1.000               | 1.400  | 1.254 | +   |           | Ibagué, Plaza La 21                      | 7.500               | 8.000  | 7.944  | ++ |           |

**Cuadro 2.** Mercados mayoristas. Precios de venta de verduras y hortalizas (continuación)  
4 al 10 de abril de 2026

| Productos y mercados                         | Pesos por kilogramo |        |       |     | Tendencia | Productos y mercados                         | Pesos por kilogramo |        |        |      | Tendencia |
|--|---------------------|--------|-------|-----|-----------|--|---------------------|--------|--------|------|-----------|
|  | Mínimo              | Máximo | Medio |     |           |  | Mínimo              | Máximo | Medio  |      |           |
| <b>Ajo importado (continuación)</b>          |                     |        |       |     |           | <b>Arveja verde en vaina (continuación)</b>  |                     |        |        |      |           |
| Ipiales (Nariño), Ipiales somos todos        | 6.500               | 7.000  | 6.625 | +   |           | Barranquilla, Barranquillita                 | 10.800              | 11.000 | 10.944 | +    |           |
| Manizales, Centro Galerías                   | 8.000               | 8.500  | 8.250 | =   |           | Barranquilla, Granabastos                    | 9.800               | 10.000 | 9.950  | ++   |           |
| Medellín, Central Mayorista de Antioquia     | 6.500               | 7.500  | 7.021 | +   |           | Bogotá, D.C., Corabastos                     | 4.000               | 8.000  | 5.380  | +    |           |
| Medellín, Plaza Minorista "José María Villa" | 6.500               | 7.500  | 7.073 | ++  |           | Bucaramanga, Centroabastos                   | 5.200               | 6.000  | 5.525  | -    |           |
| Montería, Mercado del Sur                    | 6.500               | 7.200  | 6.800 | +   |           | Cartago (Valle del Cauca)                    | 4.960               | 5.600  | 5.290  | +++  |           |
| Neiva, Surabastos                            | 7.000               | 8.000  | 7.589 | +   |           | Chiquinquirá (Boyacá)                        | 3.500               | 4.000  | 3.700  | -    |           |
| Palmira (Valle del Cauca)                    | 6.000               | 6.300  | 6.150 | -   |           | Cúcuta, Cenabastos                           | 5.000               | 8.000  | 5.740  | -    |           |
| Pasto, El Potrerillo                         | 6.500               | 7.500  | 6.758 | +   |           | Duitama (Boyacá), Mercaplaza                 | 3.000               | 3.200  | 3.067  | -    |           |
| Pereira, La 41-Impala                        | 7.500               | 8.000  | 7.767 | =   |           | El Carmen de Viboral (Antioquia)             | 4.000               | 4.500  | 4.250  | n.d. |           |
| Pereira, Mercasa                             | 6.500               | 7.800  | 7.125 | =   |           | El Santuario (Antioquia)                     | 3.800               | 4.500  | 4.075  | +    |           |
| Popayán, Plaza de mercado del barrio Bolívar | 7.000               | 7.300  | 7.138 | +   |           | Ibagué, Plaza La 21                          | 4.000               | 5.600  | 5.020  | -    |           |
| Sincelejo, Nuevo Mercado                     | 6.800               | 7.000  | 6.925 | -   |           | La Ceja (Antioquia)                          | 3.800               | 6.000  | 4.583  | -    |           |
| Tuluá (Valle del Cauca)                      | 7.400               | 8.500  | 7.794 | +   |           | Manizales, Centro Galerías                   | 5.800               | 8.000  | 6.833  | +    |           |
| Valledupar, Mercabastos                      | 7.000               | 7.000  | 7.000 | +   |           | Marinilla (Antioquia)                        | 4.500               | 5.000  | 4.750  | +++  |           |
| <b>Apio</b>                                  |                     |        |       |     |           | Medellín, Central Mayorista de Antioquia     | 3.800               | 6.000  | 4.694  | +    |           |
| Arauca (Arauca)                              | 2.667               | 2.917  | 2.792 | =   |           | Medellín, Plaza Minorista "José María Villa" | 4.800               | 6.500  | 5.588  | ++   |           |
| Armenia, Mercar                              | 1.000               | 1.050  | 1.017 | =   |           | Neiva, Surabastos                            | 4.800               | 6.400  | 5.467  | -    |           |
| Barranquilla, Barranquillita                 | 2.000               | 2.200  | 2.122 | +   |           | Palmira (Valle del Cauca)                    | 4.700               | 4.800  | 4.750  | +++  |           |
| Barranquilla, Granabastos                    | 2.000               | 2.200  | 2.156 | +   |           | Pamplona (Norte de Santander)                | 3.600               | 4.167  | 3.933  | -    |           |
| Bogotá, D.C., Corabastos                     | 320                 | 800    | 447   | +++ |           | Pereira, La 41-Impala                        | 5.600               | 6.400  | 6.000  | +    |           |
| Bucaramanga, Centroabastos                   | 1.000               | 1.000  | 1.000 | =   |           | Pereira, Mercasa                             | 4.800               | 6.000  | 5.477  | +    |           |
| Cali, Cavasa                                 | 1.412               | 1.647  | 1.502 | +   |           | Rionegro (Antioquia)                         | 4.500               | 6.700  | 5.817  | +++  |           |
| Cali, Santa Elena                            | 1.412               | 1.529  | 1.471 | +   |           | San Gil (Santander)                          | 4.800               | 6.000  | 5.533  | +++  |           |
| Cartagena, Bazurto                           | 2.000               | 2.000  | 2.000 | +   |           | San Vicente Ferrer (Antioquia)               | 4.400               | 4.600  | 4.475  | +    |           |
| Cartago (Valle del Cauca)                    | 2.000               | 2.400  | 2.173 | ++  |           | Socorro (Santander)                          | 5.200               | 5.600  | 5.467  | +    |           |
| Chiquinquirá (Boyacá)                        | 950                 | 1.150  | 1.050 | -   |           | Sonsón (Antioquia)                           | 4.700               | 5.000  | 4.825  | -    |           |
| Cúcuta, Cenabastos                           | 1.667               | 2.000  | 1.889 | ++  |           | Tibasosa (Boyacá), Coompro Oriente           | 2.600               | 2.800  | 2.750  | -    |           |
| Duitama (Boyacá), Mercaplaza                 | 1.000               | 1.200  | 1.067 | -   |           | Tuluá (Valle del Cauca)                      | 4.800               | 6.560  | 5.911  | ++   |           |
| Ibagué, Plaza La 21                          | 1.600               | 2.240  | 1.947 | +   |           | Tunja, Complejo de Servicios del Sur         | 3.400               | 5.200  | 4.150  | -    |           |
| Ipiales (Nariño), Ipiales somos todos        | 3.500               | 5.000  | 4.188 | +   |           | Villavicencio, CAV                           | 4.200               | 6.000  | 5.017  | +    |           |
| Manizales, Centro Galerías                   | 1.680               | 2.000  | 1.853 | +   |           | Yopal (Casanare)                             | 4.167               | 4.167  | 4.167  | -    |           |
| Marinilla (Antioquia)                        | 400                 | 600    | 456   | -   |           | <b>Arveja verde en vaina pastusa</b>         |                     |        |        |      |           |
| Medellín, Central Mayorista de Antioquia     | 700                 | 1.000  | 900   | -   |           | Bogotá, D.C., Corabastos                     | 4.400               | 8.000  | 5.182  | -    |           |
| Medellín, Plaza Minorista "José María Villa" | 700                 | 1.000  | 938   | +   |           | Cali, Cavasa                                 | 4.200               | 5.800  | 5.203  | +++  |           |
| Montería, Mercado del Sur                    | 1.200               | 1.500  | 1.425 | -   |           | Cali, Santa Elena                            | 5.600               | 5.800  | 5.733  | +++  |           |
| Neiva, Surabastos                            | 1.800               | 2.200  | 1.989 | +   |           | La Unión (Nariño)                            | 4.600               | 4.800  | 4.700  | +++  |           |
| Palmira (Valle del Cauca)                    | 2.167               | 2.333  | 2.250 | +   |           | Medellín, Central Mayorista de Antioquia     | 3.800               | 5.600  | 4.565  | +    |           |
| Pamplona (Norte de Santander)                | 1.667               | 1.667  | 1.667 | =   |           | Pasto, El Potrerillo                         | 4.000               | 4.800  | 4.167  | -    |           |
| Pereira, La 41-Impala                        | 1.500               | 2.500  | 1.870 | +   |           | Popayán, Plaza de mercado del barrio Bolívar | 4.400               | 5.100  | 4.725  | ++   |           |
| Pereira, Mercasa                             | 1.500               | 2.750  | 1.972 | ++  |           | <b>Berenjena</b>                             |                     |        |        |      |           |
| Rionegro (Antioquia)                         | 1.200               | 1.400  | 1.283 | +++ |           | Bogotá, D.C., Corabastos                     | 2.500               | 5.000  | 3.482  | -    |           |
| Santa Marta (Magdalena)                      | 2.333               | 3.333  | 2.733 | +   |           | Bucaramanga, Centroabastos                   | 7.000               | 8.000  | 7.500  | n.d. |           |
| Sincelejo, Nuevo Mercado                     | 1.400               | 1.600  | 1.442 | -   |           | Manizales, Centro Galerías                   | 5.000               | 5.000  | 5.000  | =    |           |
| Tibasosa (Boyacá), Coompro Oriente           | 1.250               | 1.250  | 1.250 | -   |           | Medellín, Central Mayorista de Antioquia     | 2.800               | 4.500  | 3.404  | -    |           |
| Tuluá (Valle del Cauca)                      | 2.167               | 2.500  | 2.407 | +   |           | Montería, Mercado del Sur                    | 1.692               | 1.846  | 1.833  | -    |           |
| Tunja, Complejo de Servicios del Sur         | 1.100               | 1.250  | 1.213 | +   |           | San Gil (Santander)                          | 7.000               | 7.500  | 7.167  | n.d. |           |
| Valledupar, Mercabastos                      | 2.333               | 2.667  | 2.556 | ++  |           | Sincelejo, Nuevo Mercado                     | 1.667               | 1.917  | 1.787  | -    |           |
| Villavicencio, CAV                           | 2.400               | 3.600  | 2.933 | +   |           | <b>Brócoli</b>                               |                     |        |        |      |           |
| <b>Arveja verde en vaina</b>                 |                     |        |       |     |           | Armenia, Mercar                              | 2.400               | 2.800  | 2.667  | =    |           |
| Arauca (Arauca)                              | 5.543               | 6.087  | 5.788 | ++  |           | Barranquilla, Barranquillita                 | 9.900               | 10.000 | 9.978  | ++   |           |
| Armenia, Mercar                              | 5.200               | 6.000  | 5.600 | -   |           |  |                     |        |        |      |           |

**Cuadro 2.** Mercados mayoristas. Precios de venta de verduras y hortalizas (continuación)  
4 al 10 de abril de 2026

| Productos y mercados                         | Pesos por kilogramo |        |       |     | Tendencia | Productos y mercados                         | Pesos por kilogramo |        |       |     | Tendencia |
|--|---------------------|--------|-------|-----|-----------|--|---------------------|--------|-------|-----|-----------|
|  | Mínimo              | Máximo | Medio |     |           |  | Mínimo              | Máximo | Medio |     |           |
| <b>Brócoli (continuación)</b>                |                     |        |       |     |           | <b>Cebolla cabeza blanca (continuación)</b>  |                     |        |       |     |           |
| Barranquilla, Granabastos                    | 9.800               | 10.000 | 9.950 | ++  |           | Duitama (Boyacá), Mercaplaza                 | 1.600               | 1.600  | 1.600 | +++ |           |
| Bogotá, D.C., Corabastos                     | 3.000               | 7.000  | 4.554 | ++  |           | Florencia (Caquetá)                          | 2.400               | 2.600  | 2.467 | +++ |           |
| Bucaramanga, Centroabastos                   | 6.000               | 8.000  | 6.571 | -   |           | Ibagué, Plaza La 21                          | 1.600               | 2.240  | 1.816 | +++ |           |
| Cali, Santa Elena                            | 5.000               | 5.500  | 5.250 | =   |           | Ipiales (Nariño), Ipiales somos todos        | 1.346               | 1.538  | 1.426 | -   |           |
| Cartagena, Bazurto                           | 7.000               | 8.000  | 7.778 | -   |           | Manizales, Centro Galerías                   | 1.700               | 2.400  | 2.025 | +++ |           |
| Chiquinquirá (Boyacá)                        | 2.000               | 2.500  | 2.233 | -   |           | Medellín, Central Mayorista de Antioquia     | 1.771               | 2.292  | 2.023 | +++ |           |
| Cúcuta, Cenabastos                           | 7.000               | 8.000  | 7.750 | -   |           | Medellín, Plaza Minorista "José María Villa" | 1.875               | 2.396  | 2.105 | +++ |           |
| Duitama (Boyacá), Mercaplaza                 | 3.000               | 3.500  | 3.333 | ++  |           | Montería, Mercado del Sur                    | 1.400               | 1.600  | 1.567 | +   |           |
| Ibagué, Plaza La 21                          | 2.500               | 3.000  | 2.833 | -   |           | Pamplona (Norte de Santander)                | 1.200               | 2.000  | 1.778 | +++ |           |
| Ipiales (Nariño), Ipiales somos todos        | 2.500               | 2.917  | 2.778 | +++ |           | Pereira, La 41-Impala                        | 1.560               | 2.200  | 1.947 | +++ |           |
| Manizales, Centro Galerías                   | 1.667               | 2.000  | 1.822 | ++  |           | Pereira, Mercasa                             | 1.700               | 2.240  | 1.965 | +++ |           |
| Marinilla (Antioquia)                        | 1.700               | 2.000  | 1.888 | +   |           | Rionegro (Antioquia)                         | 1.771               | 2.083  | 1.882 | +++ |           |
| Medellín, Central Mayorista de Antioquia     | 2.000               | 5.000  | 3.140 | +   |           | San Gil (Santander)                          | 1.400               | 2.000  | 1.811 | ++  |           |
| Medellín, Plaza Minorista "José María Villa" | 2.700               | 4.300  | 3.315 | +   |           | Santa Marta (Magdalena)                      | 2.000               | 2.440  | 2.294 | +++ |           |
| Neiva, Surabastos                            | 6.000               | 7.200  | 6.800 | -   |           | Sincelejo, Nuevo Mercado                     | 2.000               | 2.300  | 2.126 | +++ |           |
| Palmira (Valle del Cauca)                    | 2.667               | 2.833  | 2.750 | +   |           | Tibasosa (Boyacá), Coomproriente             | 1.600               | 1.800  | 1.650 | +++ |           |
| Pamplona (Norte de Santander)                | 6.000               | 6.000  | 6.000 | =   |           | Tunja, Complejo de Servicios del Sur         | 1.400               | 1.600  | 1.533 | +++ |           |
| Pasto, El Potrerillo                         | 2.500               | 3.000  | 2.750 | +   |           | Valledupar, Mercabastos                      | 2.000               | 2.400  | 2.156 | +++ |           |
| Pereira, Mercasa                             | 2.400               | 3.600  | 2.800 | =   |           | Villavicencio, CAV                           | 1.800               | 2.400  | 2.042 | +++ |           |
| Tibasosa (Boyacá), Coomproriente             | 3.500               | 4.000  | 3.625 | -   |           | Yopal (Casanare)                             | 2.083               | 2.083  | 2.083 | +++ |           |
| Tunja, Complejo de Servicios del Sur         | 2.400               | 3.000  | 2.644 | -   |           |  |                     |        |       |     |           |
| Túquerres (Nariño)                           | 2.083               | 2.500  | 2.194 | -   |           | <b>Cebolla cabeza blanca bogotana</b>        |                     |        |       |     |           |
| Villavicencio, CAV                           | 2.400               | 2.667  | 2.489 | +   |           | Buenaventura (Valle del Cauca)               | 2.083               | 2.563  | 2.351 | +++ |           |
|  |                     |        |       |     |           | Cali, Cavasa                                 | 1.563               | 2.292  | 1.953 | +++ |           |
|  |                     |        |       |     |           | Cali, Santa Elena                            | 1.875               | 1.979  | 1.901 | +++ |           |
|  |                     |        |       |     |           | Neiva, Surabastos                            | 1.800               | 2.200  | 1.964 | +++ |           |
|  |                     |        |       |     |           | Palmira (Valle del Cauca)                    | 1.875               | 1.979  | 1.927 | +++ |           |
|  |                     |        |       |     |           |  |                     |        |       |     |           |
|  |                     |        |       |     |           | <b>Cebolla cabeza blanca pastusa</b>         |                     |        |       |     |           |
|  |                     |        |       |     |           | Pasto, El Potrerillo                         | 1.042               | 1.667  | 1.380 | +++ |           |
|  |                     |        |       |     |           | Popayán, Plaza de mercado del barrio Bolívar | 1.771               | 1.875  | 1.844 | -   |           |
|  |                     |        |       |     |           | Túquerres (Nariño)                           | 1.458               | 1.667  | 1.545 | =   |           |
|  |                     |        |       |     |           |  |                     |        |       |     |           |
|  |                     |        |       |     |           | <b>Cebolla cabeza roja</b>                   |                     |        |       |     |           |
|  |                     |        |       |     |           | Arauca (Arauca)                              | 2.400               | 2.500  | 2.455 | ++  |           |
|  |                     |        |       |     |           | Barranquilla, Barranquillita                 | 2.889               | 3.000  | 2.953 | +   |           |
|  |                     |        |       |     |           | Barranquilla, Granabastos                    | 2.889               | 3.000  | 2.943 | -   |           |
|  |                     |        |       |     |           | Bogotá, D.C., Corabastos                     | 2.200               | 2.600  | 2.450 | ++  |           |
|  |                     |        |       |     |           | Cartagena, Bazurto                           | 2.889               | 3.333  | 3.130 | +   |           |
|  |                     |        |       |     |           | Cúcuta, Cenabastos                           | 2.200               | 2.500  | 2.350 | -   |           |
|  |                     |        |       |     |           | Florencia (Caquetá)                          | 3.600               | 4.000  | 3.787 | +++ |           |
|  |                     |        |       |     |           | Neiva, Surabastos                            | 3.111               | 3.556  | 3.259 | -   |           |
|  |                     |        |       |     |           | Pereira, Mercasa                             | 3.000               | 3.400  | 3.243 | +   |           |
|  |                     |        |       |     |           | Santa Marta (Magdalena)                      | 3.298               | 4.375  | 3.757 | +   |           |
|  |                     |        |       |     |           | Sincelejo, Nuevo Mercado                     | 3.000               | 3.300  | 3.239 | +   |           |
|  |                     |        |       |     |           | Tibasosa (Boyacá), Coomproriente             | 2.200               | 2.400  | 2.250 | +   |           |
|  |                     |        |       |     |           | Tunja, Complejo de Servicios del Sur         | 1.800               | 2.200  | 1.994 | +   |           |
|  |                     |        |       |     |           | Valledupar, Mercabastos                      | 2.889               | 3.500  | 3.160 | +   |           |
|  |                     |        |       |     |           | Valledupar, Mercado Nuevo                    | 2.889               | 3.500  | 3.164 | +   |           |
|  |                     |        |       |     |           |  |                     |        |       |     |           |
|  |                     |        |       |     |           | <b>Cebolla cabeza roja importada</b>         |                     |        |       |     |           |
|  |                     |        |       |     |           | Cali, Cavasa                                 | 3.333               | 3.778  | 3.531 | +   |           |
|  |                     |        |       |     |           | Ipiales (Nariño), Ipiales somos todos        | 3.261               | 3.261  | 3.261 | =   |           |

**Cuadro 2.** Mercados mayoristas. Precios de venta de verduras y hortalizas (continuación)  
4 al 10 de abril de 2026

| Productos y mercados                                  | Pesos por kilogramo |        |       |     | Tendencia | Productos y mercados                         | Pesos por kilogramo |        |       |     | Tendencia |
|---|---------------------|--------|-------|-----|-----------|--|---------------------|--------|-------|-----|-----------|
|   | Mínimo              | Máximo | Medio |     |           |  | Mínimo              | Máximo | Medio |     |           |
| <b>Cebolla cabezona roja importada (continuación)</b> |                     |        |       |     |           | <b>Cebolla junca Berlín (continuación)</b>   |                     |        |       |     |           |
| Medellín, Central Mayorista de Antioquia              | 3.261               | 3.478  | 3.361 | -   |           | Cúcuta, Cenabastos                           | 1.875               | 2.813  | 2.270 | -   |           |
| Montería, Mercado del Sur                             | 3.478               | 3.696  | 3.533 | -   |           | Pamplona (Norte de Santander)                | 2.188               | 2.188  | 2.188 | -   |           |
| <b>Cebolla cabezona roja ocañera</b>                  |                     |        |       |     |           | Valledupar, Mercabastos                      | 2.667               | 3.833  | 3.130 | ++  |           |
| Bucaramanga, Centroabastos                            | 2.813               | 3.229  | 3.064 | +   |           | <b>Cebolla junca pastusa</b>                 |                     |        |       |     |           |
| <b>Cebolla cabezona roja peruana</b>                  |                     |        |       |     |           | La Unión (Nariño)                            | 2.889               | 3.111  | 3.000 | -   |           |
| Barranquilla, Barranquillita                          | 3.217               | 3.261  | 3.246 | =   |           | Palmira (Valle del Cauca)                    | 2.083               | 2.292  | 2.188 | -   |           |
| Barranquilla, Granabastos                             | 3.043               | 3.261  | 3.167 | -   |           | Pasto, El Potrerillo                         | 2.667               | 2.889  | 2.763 | +   |           |
| Montería, Mercado del Sur                             | 2.889               | 3.111  | 2.988 | -   |           | Popayán, Plaza de mercado del barrio Bolívar | 3.111               | 3.289  | 3.211 | -   |           |
| <b>Cebolla junca</b>                                  |                     |        |       |     |           | <b>Cebolla junca Tenerife</b>                |                     |        |       |     |           |
| Arauca (Arauca)                                       | 4.074               | 4.630  | 4.306 | +   |           | Cali, Cavasa                                 | 3.750               | 4.000  | 3.885 | =   |           |
| Armenia, Mercar                                       | 3.214               | 3.214  | 3.214 | +   |           | Cali, Santa Elena                            | 4.000               | 4.250  | 4.063 | +++ |           |
| Bucaramanga, Centroabastos                            | 2.188               | 3.125  | 2.567 | -   |           | Palmira (Valle del Cauca)                    | 3.333               | 3.556  | 3.444 | +   |           |
| Cartago (Valle del Cauca)                             | 3.040               | 3.360  | 3.173 | -   |           | <b>Cebolla puerro</b>                        |                     |        |       |     |           |
| Florencia (Caquetá)                                   | 2.400               | 3.200  | 2.667 | -   |           | Bogotá, D.C., Corabastos                     | 2.000               | 3.500  | 2.646 | ++  |           |
| Ipiales (Nariño), Ipiales somos todos                 | 3.500               | 5.000  | 4.188 | +   |           | Cúcuta, Cenabastos                           | 4.500               | 6.250  | 5.354 | +   |           |
| La Ceja (Antioquia)                                   | 2.000               | 2.400  | 2.225 | -   |           | Medellín, Central Mayorista de Antioquia     | 3.000               | 5.000  | 3.950 | +   |           |
| Manizales, Centro Galerías                            | 3.600               | 4.000  | 3.860 | +++ |           | Pamplona (Norte de Santander)                | 5.000               | 5.000  | 5.000 | =   |           |
| Medellín, Central Mayorista de Antioquia              | 2.000               | 4.500  | 3.202 | +   |           | <b>Cebollín chino</b>                        |                     |        |       |     |           |
| Medellín, Plaza Minorista "José María Villa"          | 2.000               | 4.500  | 3.108 | -   |           | Barranquilla, Barranquillita                 | 4.900               | 6.100  | 5.656 | ++  |           |
| Montería, Mercado del Sur                             | 1.042               | 1.667  | 1.375 | -   |           | <b>Chócolo mazorca</b>                       |                     |        |       |     |           |
| Pereira, La 41-Impala                                 | 2.267               | 2.667  | 2.526 | ++  |           | Armenia, Mercar                              | 929                 | 929    | 929   | =   |           |
| Pereira, Mercasa                                      | 2.000               | 2.667  | 2.258 | -   |           | Armenia, Retiro                              | 929                 | 929    | 929   | =   |           |
| Rionegro (Antioquia)                                  | 2.000               | 2.900  | 2.517 | -   |           | Bogotá, D.C., Corabastos                     | 1.000               | 2.000  | 1.461 | +   |           |
| Sincelejo, Nuevo Mercado                              | 1.200               | 1.400  | 1.310 | -   |           | Bucaramanga, Centroabastos                   | 1.280               | 1.600  | 1.480 | -   |           |
| Sonsón (Antioquia)                                    | 2.300               | 2.500  | 2.400 | ++  |           | Buenaventura (Valle del Cauca)               | 1.500               | 1.643  | 1.562 | -   |           |
| Túquerres (Nariño)                                    | 4.250               | 4.500  | 4.458 | +   |           | Cali, Cavasa                                 | 1.429               | 1.714  | 1.516 | -   |           |
| Villavicencio, CAV                                    | 3.333               | 4.333  | 3.819 | -   |           | Cali, Santa Elena                            | 1.714               | 1.714  | 1.714 | -   |           |
| Yopal (Casanare)                                      | 2.667               | 2.833  | 2.750 | +   |           | Cartagena, Bazurto                           | 1.500               | 2.000  | 1.653 | +   |           |
| <b>Cebolla junca Aquitania</b>                        |                     |        |       |     |           | Cartago (Valle del Cauca)                    | 1.950               | 2.050  | 2.000 | +   |           |
| Bogotá, D.C., Corabastos                              | 2.333               | 5.000  | 3.443 | +   |           | Chiquinquirá (Boyacá)                        | 1.260               | 1.400  | 1.338 | +   |           |
| Buenaventura (Valle del Cauca)                        | 5.350               | 5.500  | 5.425 | -   |           | Cúcuta, Cenabastos                           | 1.455               | 2.182  | 1.754 | -   |           |
| Cali, Cavasa  | 2.667               | 3.333  | 3.123 | +   |           | Ibagué, Plaza La 21                          | 1.000               | 1.200  | 1.050 | -   |           |
| Chiquinquirá (Boyacá)                                 | 3.667               | 4.000  | 3.833 | =   |           | Ipiales (Nariño), Ipiales somos todos        | 800                 | 1.000  | 919   | -   |           |
| Duitama (Boyacá), Mercaplaza                          | 2.000               | 2.000  | 2.000 | -   |           | Manizales, Centro Galerías                   | 1.120               | 1.200  | 1.165 | -   |           |
| Ibagué, Plaza La 21                                   | 2.500               | 3.438  | 2.899 | -   |           | Marinilla (Antioquia)                        | 1.625               | 1.875  | 1.727 | +   |           |
| Neiva, Surabastos                                     | 2.500               | 5.000  | 3.333 | -   |           | Medellín, Central Mayorista de Antioquia     | 1.750               | 2.500  | 1.875 | +   |           |
| San Gil (Santander)                                   | 3.667               | 4.667  | 4.389 | -   |           | Medellín, Plaza Minorista "José María Villa" | 1.625               | 1.875  | 1.750 | ++  |           |
| Santa Marta (Magdalena)                               | 3.000               | 4.667  | 3.933 | +   |           | Montería, Mercado del Sur                    | 1.200               | 1.300  | 1.258 | -   |           |
| Socorro (Santander)                                   | 4.333               | 4.533  | 4.400 | -   |           | Neiva, Surabastos                            | 800                 | 1.120  | 1.031 | +   |           |
| Tibasosa (Boyacá), Coomproriente                      | 3.000               | 3.000  | 3.000 | -   |           | Pamplona (Norte de Santander)                | 909                 | 1.636  | 1.253 | -   |           |
| Tuluá (Valle del Cauca)                               | 4.000               | 6.400  | 5.533 | -   |           | Pasto, El Potrerillo                         | 652                 | 1.087  | 835   | -   |           |
| Tunja, Complejo de Servicios del Sur                  | 2.667               | 3.333  | 3.039 | -   |           | Peñol (Antioquia)                            | 1.375               | 1.600  | 1.472 | +   |           |
| <b>Cebolla junca Berlín</b>                           |                     |        |       |     |           | Popayán, Plaza de mercado del barrio Bolívar | 1.000               | 1.071  | 1.039 | +   |           |
| Barranquilla, Barranquillita                          | 3.000               | 4.067  | 3.667 | +   |           | San Vicente Ferrer (Antioquia)               | 1.300               | 1.500  | 1.413 | ++  |           |
| Barranquilla, Granabastos                             | 2.833               | 3.733  | 3.393 | -   |           | Santa Marta (Magdalena)                      | 2.400               | 2.600  | 2.448 | -   |           |
| Cartagena, Bazurto                                    | 3.667               | 4.667  | 3.972 | -   |           | Sincelejo, Nuevo Mercado                     | 1.400               | 1.400  | 1.400 | =   |           |

**Cuadro 2.** Mercados mayoristas. Precios de venta de verduras y hortalizas (continuación)  
4 al 10 de abril de 2026

| Productos y mercados                         | Pesos por kilogramo |        |        |      | Tendencia | Productos y mercados                         | Pesos por kilogramo |        |        |      | Tendencia |
|--|---------------------|--------|--------|------|-----------|--|---------------------|--------|--------|------|-----------|
|  | Mínimo              | Máximo | Medio  |      |           |  | Mínimo              | Máximo | Medio  |      |           |
| <b>Chócolo mazorca (continuación)</b>        |                     |        |        |      |           | <b>Cilantro (continuación)</b>               |                     |        |        |      |           |
| Sonsón (Antioquia)                           | 1.100               | 1.200  | 1.150  | -    |           | Tibasosa (Boyacá), Coomproridente            | 3.333               | 3.333  | 3.333  | -    |           |
| Tibasosa (Boyacá), Coomproridente            | 1.600               | 1.700  | 1.625  | +++  |           | Tuluá (Valle del Cauca)                      | 5.000               | 6.000  | 5.333  | =    |           |
| Tunja, Complejo de Servicios del Sur         | 1.160               | 1.400  | 1.277  | +    |           | Tunja, Complejo de Servicios del Sur         | 2.000               | 3.000  | 2.583  | -    |           |
| Valledupar, Mercabastos                      | 1.800               | 2.000  | 1.900  | +++  |           | Valledupar, Mercabastos                      | 3.000               | 5.000  | 3.833  | -    |           |
| Villavicencio, CAV                           | 1.600               | 2.300  | 1.858  | ++   |           | Valledupar, Mercado Nuevo                    | 3.000               | 4.000  | 3.333  | -    |           |
| Yopal (Casanare)                             | 2.375               | 2.500  | 2.438  | -    |           | Villavicencio, CAV                           | 2.000               | 3.500  | 2.708  | -    |           |
|  |                     |        |        |      |           | Yopal (Casanare)                             | 7.000               | 7.000  | 7.000  | =    |           |
| <b>Cidra</b>                                 |                     |        |        |      |           | <b>Coles</b>                                 |                     |        |        |      |           |
| Bogotá, D.C., Corabastos                     | 1.500               | 2.500  | 2.098  | -    |           | Bogotá, D.C., Corabastos                     | 3.000               | 4.000  | 3.531  | n.d. |           |
| Marinilla (Antioquia)                        | 500                 | 700    | 583    | ++   |           | Medellín, Central Mayorista de Antioquia     | 1.500               | 2.300  | 1.927  | +    |           |
| Medellín, Central Mayorista de Antioquia     | 800                 | 1.300  | 1.042  | +    |           | Medellín, Plaza Minorista "José María Villa" | 1.700               | 2.000  | 1.925  | +    |           |
| Medellín, Plaza Minorista "José María Villa" | 1.000               | 1.200  | 1.038  | +    |           |  |                     |        |        |      |           |
| San Gil (Santander)                          | 1.200               | 1.600  | 1.467  | n.d. |           | <b>Coliflor</b>                              |                     |        |        |      |           |
| San Vicente Ferrer (Antioquia)               | 900                 | 1.000  | 950    | +++  |           | Armenia, Mercar                              | 2.500               | 3.000  | 2.764  | -    |           |
| Villavicencio, CAV                           | 1.000               | 2.000  | 1.467  | +    |           | Barranquilla, Barranquillita                 | 10.000              | 10.100 | 10.011 | ++   |           |
|  |                     |        |        |      |           | Barranquilla, Granabastos                    | 9.800               | 10.000 | 9.950  | +++  |           |
| <b>Cilantro</b>                              |                     |        |        |      |           | Bogotá, D.C., Corabastos                     | 2.000               | 4.000  | 3.476  | -    |           |
| Arauca (Arauca)                              | 8.250               | 10.000 | 8.813  | +    |           | Bucaramanga, Centroabastos                   | 6.000               | 7.000  | 6.200  | -    |           |
| Armenia, Mercar                              | 4.000               | 4.400  | 4.267  | =    |           | Cali, Santa Elena                            | 5.000               | 5.500  | 5.250  | -    |           |
| Barranquilla, Barranquillita                 | 6.100               | 7.000  | 6.700  | ++   |           | Cartagena, Bazurto                           | 7.000               | 10.000 | 8.361  | ++   |           |
| Bogotá, D.C., Corabastos                     | 1.000               | 4.000  | 2.134  | +++  |           | Cartago (Valle del Cauca)                    | 3.840               | 4.000  | 3.973  | ++   |           |
| Bucaramanga, Centroabastos                   | 3.000               | 4.000  | 3.381  | +++  |           | Chiquinquirá (Boyacá)                        | 3.300               | 3.500  | 3.417  | +    |           |
| Buenaventura (Valle del Cauca)               | 8.000               | 8.500  | 8.167  | -    |           | Cúcuta, Cenabastos                           | 7.000               | 8.000  | 7.750  | -    |           |
| Cali, Cavasa                                 | 3.500               | 4.000  | 3.569  | ++   |           | Duitama (Boyacá), Mercaplaza                 | 4.000               | 4.500  | 4.167  | =    |           |
| Cali, Santa Elena                            | 2.500               | 3.000  | 2.750  | -    |           | Ipiales (Nariño), Ipiales somos todos        | 2.083               | 2.500  | 2.358  | +    |           |
| Cartagena, Bazurto                           | 5.000               | 6.000  | 5.567  | +    |           | Manizales, Centro Galerías                   | 3.900               | 4.100  | 4.000  | +    |           |
| Cartago (Valle del Cauca)                    | 3.500               | 4.000  | 3.750  | -    |           | Marinilla (Antioquia)                        | 1.500               | 1.800  | 1.631  | -    |           |
| Chiquinquirá (Boyacá)                        | 3.000               | 3.833  | 3.417  | +    |           | Medellín, Central Mayorista de Antioquia     | 1.700               | 4.000  | 2.823  | +    |           |
| Cúcuta, Cenabastos                           | 7.000               | 8.000  | 7.861  | -    |           | Medellín, Plaza Minorista "José María Villa" | 2.500               | 4.000  | 3.154  | -    |           |
| Duitama (Boyacá), Mercaplaza                 | 3.000               | 3.333  | 3.222  | +++  |           | Neiva, Surabastos                            | 4.000               | 5.000  | 4.333  | -    |           |
| Florencia (Cauquetá)                         | 12.000              | 14.000 | 12.667 | +++  |           | Palmira (Valle del Cauca)                    | 3.800               | 4.000  | 3.900  | +    |           |
| Ibagué, Plaza La 21                          | 3.000               | 4.000  | 3.547  | +    |           | Pamplona (Norte de Santander)                | 2.000               | 2.000  | 2.000  | =    |           |
| Ipiales (Nariño), Ipiales somos todos        | 800                 | 1.400  | 1.075  | -    |           | Pasto, El Potrerillo                         | 3.000               | 3.500  | 3.125  | =    |           |
| Manizales, Centro Galerías                   | 8.800               | 10.000 | 9.400  | +++  |           | Pereira, La 41-Impala                        | 3.500               | 4.167  | 3.829  | ++   |           |
| Marinilla (Antioquia)                        | 300                 | 1.000  | 781    | -    |           | Pereira, Mercasa                             | 3.333               | 4.583  | 3.844  | -    |           |
| Medellín, Central Mayorista de Antioquia     | 800                 | 3.000  | 1.471  | +    |           | Tibasosa (Boyacá), Coomproridente            | 5.000               | 5.500  | 5.125  | -    |           |
| Medellín, Plaza Minorista "José María Villa" | 1.000               | 2.500  | 1.400  | +    |           | Tunja, Complejo de Servicios del Sur         | 4.000               | 4.500  | 4.092  | -    |           |
| Montería, Mercado del Sur                    | 2.200               | 3.300  | 2.642  | -    |           | Túquerres (Nariño)                           | 2.400               | 2.800  | 2.627  | -    |           |
| Neiva, Surabastos                            | 6.667               | 9.333  | 7.926  | -    |           | Villavicencio, CAV                           | 4.000               | 5.000  | 4.567  | +    |           |
| Palmira (Valle del Cauca)                    | 3.000               | 3.250  | 3.125  | =    |           |  |                     |        |        |      |           |
| Pamplona (Norte de Santander)                | 2.667               | 2.667  | 2.667  | -    |           | <b>Espinaca</b>                              |                     |        |        |      |           |
| Pasto, El Potrerillo                         | 1.400               | 2.000  | 1.667  | -    |           | Armenia, Mercar                              | 3.333               | 4.111  | 3.648  | -    |           |
| Pereira, La 41-Impala                        | 1.000               | 2.000  | 1.389  | ++   |           | Barranquilla, Barranquillita                 | 9.000               | 9.100  | 9.033  | ++   |           |
| Pereira, Mercasa                             | 1.000               | 2.500  | 1.733  | -    |           | Barranquilla, Granabastos                    | 8.800               | 9.000  | 8.950  | ++   |           |
| Popayán, Plaza de mercado del barrio Bolívar | 3.500               | 3.750  | 3.604  | +    |           | Bogotá, D.C., Corabastos                     | 1.000               | 4.000  | 2.042  | +++  |           |
| Rionegro (Antioquia)                         | 2.000               | 4.000  | 2.833  | +++  |           | Bucaramanga, Centroabastos                   | 4.000               | 5.000  | 4.250  | +    |           |
| San Gil (Santander)                          | 8.000               | 9.000  | 8.667  | +    |           | Cartagena, Bazurto                           | 7.000               | 8.000  | 7.444  | +    |           |
| Santa Marta (Magdalena)                      | 4.667               | 5.333  | 4.917  | +    |           | Chiquinquirá (Boyacá)                        | 3.077               | 3.385  | 3.179  | =    |           |
| Sincelejo, Nuevo Mercado                     | 2.333               | 3.067  | 2.589  | -    |           | Cúcuta, Cenabastos                           | 6.000               | 8.000  | 7.208  | ++   |           |
| Socorro (Santander)                          | 8.000               | 10.000 | 8.800  | -    |           | Duitama (Boyacá), Mercaplaza                 | 3.750               | 3.750  | 3.750  | +    |           |
| Sonsón (Antioquia)                           | 1.000               | 1.200  | 1.100  | -    |           | Ibagué, Plaza La 21                          | 3.889               | 4.444  | 4.173  | +    |           |

**Cuadro 2.** Mercados mayoristas. Precios de venta de verduras y hortalizas (continuación)  
4 al 10 de abril de 2026

| Productos y mercados                         | Pesos por kilogramo |        |        |     | Tendencia | Productos y mercados                         | Pesos por kilogramo |        |       |     | Tendencia |
|--|---------------------|--------|--------|-----|-----------|--|---------------------|--------|-------|-----|-----------|
|  | Mínimo              | Máximo | Medio  |     |           |  | Mínimo              | Máximo | Medio |     |           |
| <b>Espinaca (continuación)</b>               |                     |        |        |     |           | <b>Frijol verde en vaina (continuación)</b>  |                     |        |       |     |           |
| Ipiales (Nariño), Ipiales somos todos        | 2.000               | 3.000  | 2.250  | =   |           | Manizales, Centro Galerías                   | 4.800               | 7.000  | 5.833 | +   |           |
| Manizales, Centro Galerías                   | 6.000               | 6.000  | 6.000  | =   |           | Montería, Mercado del Sur                    | 4.500               | 6.000  | 5.375 | +   |           |
| Medellín, Central Mayorista de Antioquia     | 2.000               | 4.000  | 2.617  | ++  |           | Neiva, Surabastos                            | 4.000               | 4.800  | 4.320 | +   |           |
| Medellín, Plaza Minorista "José María Villa" | 2.500               | 4.000  | 3.031  | -   |           | Pereira, La 41-Impala                        | 4.800               | 5.500  | 5.167 | +   |           |
| Neiva, Surabastos                            | 3.529               | 4.118  | 4.052  | -   |           | Pereira, Mercasa                             | 4.500               | 6.000  | 5.380 | +   |           |
| Pamplona (Norte de Santander)                | 3.500               | 3.500  | 3.500  | =   |           | San Gil (Santander)                          | 4.200               | 4.400  | 4.344 | +   |           |
| Pasto, El Potrerillo                         | 1.857               | 2.286  | 2.083  | ++  |           | Sincelejo, Nuevo Mercado                     | 5.000               | 5.000  | 5.000 | =   |           |
| Pereira, Mercasa                             | 5.000               | 5.000  | 5.000  | -   |           | Socorro (Santander)                          | 4.400               | 4.800  | 4.533 | +   |           |
| Tibasosa (Boyacá), Coomproriente             | 4.500               | 5.000  | 4.875  | -   |           | <b>Haba verde</b>                            |                     |        |       |     |           |
| Tunja, Complejo de Servicios del Sur         | 3.077               | 3.846  | 3.359  | -   |           | Chiquinquirá (Boyacá)                        | 1.400               | 1.600  | 1.507 | ++  |           |
| Villavicencio, CAV                           | 2.400               | 3.600  | 3.033  | +   |           | Duitama (Boyacá), Mercaplaza                 | 1.000               | 1.200  | 1.067 | -   |           |
| Yopal (Casanare)                             | 6.250               | 7.500  | 6.875  | =   |           | Ipiales (Nariño), Ipiales somos todos        | 1.333               | 1.667  | 1.444 | +++ |           |
| <b>Frijol verde bolo</b>                     |                     |        |        |     |           | La Unión (Nariño)                            | 1.500               | 1.667  | 1.542 | +   |           |
| Cúcuta, Cenabastos                           | 5.000               | 6.000  | 5.250  | -   |           | Pamplona (Norte de Santander)                | 1.600               | 2.083  | 1.769 | ++  |           |
| Pamplona (Norte de Santander)                | 3.200               | 4.167  | 3.822  | +++ |           | Tibasosa (Boyacá), Coomproriente             | 1.000               | 1.200  | 1.050 | +   |           |
| <b>Frijol verde cargamanto</b>               |                     |        |        |     |           | Tunja, Complejo de Servicios del Sur         | 1.000               | 1.500  | 1.344 | -   |           |
| Bogotá, D.C., Corabastos                     | 3.600               | 6.000  | 4.304  | ++  |           | Túquerres (Nariño)                           | 1.750               | 2.000  | 1.883 | ++  |           |
| Cali, Cavasa                                 | 3.600               | 4.400  | 3.988  | -   |           | <b>Habichuela</b>                            |                     |        |       |     |           |
| Cali, Santa Elena                            | 5.200               | 5.400  | 5.267  | +++ |           | Arauca (Arauca)                              | 6.250               | 6.667  | 6.563 | +++ |           |
| Chiquinquirá (Boyacá)                        | 2.800               | 3.000  | 2.938  | -   |           | Armenia, Mercar                              | 3.680               | 3.840  | 3.733 | -   |           |
| Duitama (Boyacá), Mercaplaza                 | 3.600               | 4.000  | 3.733  | -   |           | Barranquilla, Barranquillita                 | 3.450               | 4.450  | 4.067 | -   |           |
| El Carmen de Viboral (Antioquia)             | 3.000               | 3.200  | 3.100  | +   |           | Barranquilla, Granabastos                    | 3.250               | 6.500  | 4.900 | -   |           |
| El Santuario (Antioquia)                     | 2.000               | 4.200  | 3.058  | -   |           | Bogotá, D.C., Corabastos                     | 3.000               | 6.000  | 4.256 | -   |           |
| La Ceja (Antioquia)                          | 3.500               | 4.200  | 3.917  | ++  |           | Bucaramanga, Centroabastos                   | 1.500               | 3.000  | 2.094 | -   |           |
| La Unión (Nariño)                            | 4.000               | 4.400  | 4.100  | +   |           | Buenaventura (Valle del Cauca)               | 3.840               | 5.840  | 4.827 | +   |           |
| Marinilla (Antioquia)                        | 2.700               | 4.700  | 3.638  | ++  |           | Cali, Cavasa                                 | 2.800               | 5.000  | 3.606 | +   |           |
| Medellín, Central Mayorista de Antioquia     | 2.500               | 4.600  | 3.438  | +   |           | Cali, Santa Elena                            | 2.600               | 2.800  | 2.700 | ++  |           |
| Medellín, Plaza Minorista "José María Villa" | 3.000               | 4.700  | 4.029  | ++  |           | Cartagena, Bazurto                           | 4.000               | 6.500  | 4.993 | -   |           |
| Pasto, El Potrerillo                         | 4.000               | 4.800  | 4.267  | +   |           | Cartago (Valle del Cauca)                    | 2.720               | 3.200  | 2.973 | +   |           |
| Peñol (Antioquia)                            | 2.500               | 4.000  | 3.275  | -   |           | Chiquinquirá (Boyacá)                        | 4.400               | 4.800  | 4.575 | +   |           |
| Popayán, Plaza de mercado del barrio Bolívar | 4.400               | 4.500  | 4.473  | +   |           | Cúcuta, Cenabastos                           | 3.250               | 5.500  | 3.917 | -   |           |
| Rionegro (Antioquia)                         | 3.500               | 5.000  | 4.433  | ++  |           | Duitama (Boyacá), Mercaplaza                 | 5.000               | 5.500  | 5.333 | =   |           |
| San Vicente Ferrer (Antioquia)               | 3.800               | 4.200  | 4.000  | +++ |           | El Santuario (Antioquia)                     | 1.500               | 2.800  | 2.008 | ++  |           |
| Sonsón (Antioquia)                           | 3.000               | 3.300  | 3.125  | -   |           | Florencia (Cauquetá)                         | 4.000               | 4.000  | 4.000 | ++  |           |
| Tibasosa (Boyacá), Coomproriente             | 3.600               | 4.000  | 3.800  | =   |           | Ibagué, Plaza La 21                          | 3.200               | 4.800  | 3.867 | -   |           |
| Tuluá (Valle del Cauca)                      | 4.000               | 5.600  | 4.618  | +   |           | La Ceja (Antioquia)                          | 2.400               | 3.500  | 3.017 | +++ |           |
| Tunja, Complejo de Servicios del Sur         | 3.400               | 4.000  | 3.611  | +   |           | Manizales, Centro Galerías                   | 2.000               | 2.800  | 2.387 | +   |           |
| Villavicencio, CAV                           | 3.000               | 4.800  | 3.767  | -   |           | Marinilla (Antioquia)                        | 1.600               | 3.000  | 2.138 | +++ |           |
| Yopal (Casanare)                             | 4.792               | 5.000  | 4.896  | =   |           | Medellín, Central Mayorista de Antioquia     | 1.500               | 3.000  | 2.273 | +++ |           |
| <b>Frijol verde en vaina</b>                 |                     |        |        |     |           | Medellín, Plaza Minorista "José María Villa" | 2.800               | 3.600  | 3.129 | +++ |           |
| Armenia, Mercar                              | 5.200               | 6.000  | 5.600  | -   |           | Montería, Mercado del Sur                    | 3.500               | 4.500  | 4.125 | -   |           |
| Barranquilla, Barranquillita                 | 9.900               | 11.000 | 10.644 | +   |           | Neiva, Surabastos                            | 2.800               | 4.000  | 3.467 | -   |           |
| Barranquilla, Granabastos                    | 8.000               | 9.100  | 8.533  | +   |           | Palmira (Valle del Cauca)                    | 4.000               | 4.000  | 4.000 | +++ |           |
| Bucaramanga, Centroabastos                   | 3.000               | 3.200  | 3.100  | -   |           | Pamplona (Norte de Santander)                | 4.000               | 6.000  | 5.000 | ++  |           |
| Cartago (Valle del Cauca)                    | 5.000               | 5.400  | 5.167  | ++  |           | Pasto, El Potrerillo                         | 4.000               | 5.167  | 4.583 | -   |           |
| Chiquinquirá (Boyacá)                        | 2.300               | 2.400  | 2.365  | -   |           | Pereira, La 41-Impala                        | 3.200               | 5.200  | 4.142 | +++ |           |
| Ibagué, Plaza La 21                          | 3.200               | 4.400  | 3.767  | +++ |           | Pereira, Mercasa                             | 3.600               | 4.800  | 3.840 | +++ |           |
| La Unión (Nariño)                            | 4.000               | 4.400  | 4.100  | +   |           | Popayán, Plaza de mercado del barrio Bolívar | 4.800               | 5.000  | 4.900 | -   |           |
|  |                     |        |        |     |           | Rionegro (Antioquia)                         | 2.400               | 3.500  | 3.067 | +++ |           |

**Cuadro 2.** Mercados mayoristas. Precios de venta de verduras y hortalizas (continuación)  
4 al 10 de abril de 2026

| Productos y mercados                         | Pesos por kilogramo |        |       |      | Tendencia | Productos y mercados                         | Pesos por kilogramo |        |       |     | Tendencia |
|--|---------------------|--------|-------|------|-----------|--|---------------------|--------|-------|-----|-----------|
|  | Mínimo              | Máximo | Medio |      |           |  | Mínimo              | Máximo | Medio |     |           |
| <b>Habichuela (continuación)</b>             |                     |        |       |      |           | <b>Lechuga Batavia (continuación)</b>        |                     |        |       |     |           |
| San Gil (Santander)                          | 3.409               | 3.636  | 3.598 | n.d. |           | Valledupar, Mercabastos                      | 2.917               | 3.750  | 3.472 | ++  |           |
| Sincelejo, Nuevo Mercado                     | 4.000               | 5.000  | 4.458 | ++   |           | Villavicencio, CAV                           | 2.400               | 3.000  | 2.767 | ++  |           |
| Socorro (Santander)                          | 3.250               | 3.350  | 3.300 | n.d. |           | Yopal (Casanare)                             | 3.400               | 3.500  | 3.450 | +   |           |
| Tibasosa (Boyacá), Coomproriente             | 3.750               | 4.167  | 3.906 | +    |           | <b>Lechuga crespita verde</b>                |                     |        |       |     |           |
| Tuluá (Valle del Cauca)                      | 3.200               | 4.640  | 3.809 | +    |           | Arauca (Arauca)                              | 5.600               | 6.000  | 5.800 | +   |           |
| Tunja, Complejo de Servicios del Sur         | 3.120               | 4.400  | 3.770 | -    |           | Bogotá, D.C., Corabastos                     | 3.333               | 5.000  | 3.960 | ++  |           |
| Valledupar, Mercabastos                      | 2.500               | 5.000  | 3.694 | -    |           | Bucaramanga, Centroabastos                   | 3.000               | 4.000  | 3.167 | -   |           |
| Villavicencio, CAV                           | 3.000               | 4.000  | 3.500 | -    |           | Cali, Cavasa                                 | 3.400               | 3.800  | 3.581 | +   |           |
| Yopal (Casanare)                             | 4.792               | 5.000  | 4.896 | =    |           | Cúcuta, Cenabastos                           | 4.000               | 5.000  | 4.638 | -   |           |
| <b>Habichuela larga</b>                      |                     |        |       |      |           | Medellín, Central Mayorista de Antioquia     | 1.800               | 2.500  | 2.025 | +   |           |
| Montería, Mercado del Sur                    | 7.500               | 8.000  | 7.583 | -    |           | Medellín, Plaza Minorista "José María Villa" | 2.000               | 2.000  | 2.000 | -   |           |
| <b>Lechuga Batavia</b>                       |                     |        |       |      |           | Neiva, Surabastos                            | 4.286               | 4.286  | 4.286 | +   |           |
| Arauca (Arauca)                              | 5.333               | 5.833  | 5.625 | +    |           | Villavicencio, CAV                           | 8.000               | 9.600  | 8.800 | +   |           |
| Armenia, Mercar                              | 2.133               | 2.667  | 2.378 | +    |           | <b>Pepino cohombro</b>                       |                     |        |       |     |           |
| Barranquilla, Barranquillita                 | 3.500               | 3.600  | 3.556 | +    |           | Arauca (Arauca)                              | 1.909               | 2.273  | 2.068 | +   |           |
| Barranquilla, Granabastos                    | 3.200               | 3.400  | 3.311 | +    |           | Armenia, Mercar                              | 1.500               | 1.600  | 1.533 | =   |           |
| Bogotá, D.C., Corabastos                     | 1.200               | 4.000  | 2.157 | +++  |           | Barranquilla, Barranquillita                 | 1.240               | 1.320  | 1.276 | -   |           |
| Bucaramanga, Centroabastos                   | 1.500               | 2.000  | 1.653 | ++   |           | Barranquilla, Granabastos                    | 1.200               | 1.400  | 1.262 | -   |           |
| Buenaventura (Valle del Cauca)               | 1.700               | 2.300  | 2.000 | +    |           | Bogotá, D.C., Corabastos                     | 2.000               | 3.000  | 2.366 | ++  |           |
| Cali, Cavasa                                 | 923                 | 1.385  | 1.099 | +++  |           | Bucaramanga, Centroabastos                   | 800                 | 1.000  | 947   | -   |           |
| Cali, Santa Elena                            | 1.154               | 1.308  | 1.192 | +++  |           | Buenaventura (Valle del Cauca)               | 1.600               | 2.100  | 1.833 | ++  |           |
| Cartagena, Bazurto                           | 2.667               | 3.200  | 3.028 | +    |           | Cali, Cavasa                                 | 667                 | 1.000  | 764   | +++ |           |
| Cartago (Valle del Cauca)                    | 1.231               | 1.385  | 1.308 | -    |           | Cali, Santa Elena                            | 667                 | 833    | 708   | -   |           |
| Chiquinquirá (Boyacá)                        | 1.467               | 1.667  | 1.556 | ++   |           | Cartagena, Bazurto                           | 1.200               | 2.400  | 1.800 | ++  |           |
| Cúcuta, Cenabastos                           | 1.667               | 2.083  | 1.854 | ++   |           | Cartago (Valle del Cauca)                    | 900                 | 1.400  | 1.163 | -   |           |
| Duitama (Boyacá), Mercaplaza                 | 2.000               | 2.500  | 2.333 | +++  |           | Chiquinquirá (Boyacá)                        | 1.120               | 1.280  | 1.208 | -   |           |
| El Santuario (Antioquia)                     | 857                 | 929    | 893   | ++   |           | Cúcuta, Cenabastos                           | 1.000               | 1.600  | 1.308 | ++  |           |
| Florencia (Cauquetá)                         | 1.944               | 2.000  | 1.981 | +    |           | Duitama (Boyacá), Mercaplaza                 | 1.600               | 1.600  | 1.600 | =   |           |
| Ibagué, Plaza La 21                          | 1.600               | 2.560  | 2.080 | +    |           | Florencia (Cauquetá)                         | 2.240               | 2.400  | 2.347 | +   |           |
| Ipiales (Nariño), Ipiales somos todos        | 615                 | 923    | 769   | =    |           | Ibagué, Plaza La 21                          | 1.200               | 2.000  | 1.653 | -   |           |
| Manizales, Centro Galerías                   | 2.600               | 2.800  | 2.675 | ++   |           | La Ceja (Antioquia)                          | 1.200               | 1.600  | 1.383 | +++ |           |
| Marinilla (Antioquia)                        | 571                 | 857    | 719   | ++   |           | Manizales, Centro Galerías                   | 700                 | 900    | 808   | -   |           |
| Medellín, Central Mayorista de Antioquia     | 1.000               | 1.429  | 1.154 | ++   |           | Medellín, Central Mayorista de Antioquia     | 900                 | 1.500  | 1.175 | +   |           |
| Medellín, Plaza Minorista "José María Villa" | 1.286               | 1.571  | 1.375 | +++  |           | Medellín, Plaza Minorista "José María Villa" | 1.000               | 1.500  | 1.204 | ++  |           |
| Montería, Mercado del Sur                    | 1.667               | 2.333  | 2.076 | -    |           | Montería, Mercado del Sur                    | 1.200               | 1.400  | 1.317 | ++  |           |
| Neiva, Surabastos                            | 1.600               | 2.240  | 1.844 | +    |           | Neiva, Surabastos                            | 1.600               | 2.000  | 1.644 | -   |           |
| Palmira (Valle del Cauca)                    | 1.000               | 1.077  | 1.038 | ++   |           | Palmira (Valle del Cauca)                    | 1.167               | 1.333  | 1.250 | +++ |           |
| Pamplona (Norte de Santander)                | 1.500               | 1.667  | 1.583 | =    |           | Pamplona (Norte de Santander)                | 800                 | 800    | 800   | -   |           |
| Pasto, El Potrerillo                         | 923                 | 1.154  | 1.090 | -    |           | Pasto, El Potrerillo                         | 1.600               | 1.800  | 1.675 | +   |           |
| Pereira, La 41-Impala                        | 1.833               | 3.333  | 2.435 | ++   |           | Pereira, La 41-Impala                        | 1.500               | 2.000  | 1.811 | -   |           |
| Pereira, Mercasa                             | 1.833               | 2.167  | 1.986 | +    |           | Pereira, Mercasa                             | 1.200               | 2.000  | 1.488 | -   |           |
| Popayán, Plaza de mercado del barrio Bolívar | 1.308               | 1.385  | 1.346 | -    |           | Popayán, Plaza de mercado del barrio Bolívar | 1.077               | 1.154  | 1.125 | -   |           |
| Rionegro (Antioquia)                         | 1.071               | 1.571  | 1.274 | +++  |           | Rionegro (Antioquia)                         | 1.000               | 1.300  | 1.125 | +   |           |
| San Gil (Santander)                          | 2.500               | 2.917  | 2.813 | +    |           | San Gil (Santander)                          | 800                 | 1.000  | 928   | -   |           |
| Santa Marta (Magdalena)                      | 3.333               | 5.000  | 4.158 | ++   |           | Santa Marta (Magdalena)                      | 1.600               | 2.000  | 1.684 | +   |           |
| Sincelejo, Nuevo Mercado                     | 2.000               | 2.200  | 2.028 | +    |           | Sincelejo, Nuevo Mercado                     | 900                 | 1.000  | 978   | -   |           |
| Sonsón (Antioquia)                           | 643                 | 714    | 679   | +    |           | Socorro (Santander)                          | 800                 | 1.000  | 900   | -   |           |
| Tibasosa (Boyacá), Coomproriente             | 1.667               | 1.667  | 1.667 | -    |           | Sonsón (Antioquia)                           | 1.700               | 2.000  | 1.825 | ++  |           |
| Tuluá (Valle del Cauca)                      | 1.154               | 1.538  | 1.325 | -    |           | Tibasosa (Boyacá), Coomproriente             | 1.400               | 1.600  | 1.450 | +   |           |
| Tunja, Complejo de Servicios del Sur         | 1.333               | 1.467  | 1.389 | -    |           |  |                     |        |       |     |           |

**Cuadro 2.** Mercados mayoristas. Precios de venta de verduras y hortalizas (continuación)  
4 al 10 de abril de 2026

| Productos y mercados                         | Pesos por kilogramo |        |        |  | Tendencia | Productos y mercados                         | Pesos por kilogramo |        |        |  | Tendencia |
|--|---------------------|--------|--------|--|-----------|--|---------------------|--------|--------|--|-----------|
|  | Mínimo              | Máximo | Medio  |  |           |  | Mínimo              | Máximo | Medio  |  |           |
| <b>Pepino cohombro (continuación)</b>        |                     |        |        |  |           | <b>Pimentón (continuación)</b>               |                     |        |        |  |           |
| Tuluá (Valle del Cauca)                      | 900                 | 1.800  | 1.189  |  | +++       | Cali, Santa Elena                            | 3.000               | 3.500  | 3.125  |  | =         |
| Tunja, Complejo de Servicios del Sur         | 1.000               | 1.200  | 1.110  |  | -         | Cartagena, Bazurto                           | 5.833               | 6.667  | 6.056  |  | +         |
| Valledupar, Mercabastos                      | 1.000               | 1.600  | 1.256  |  | +         | Cartago (Valle del Cauca)                    | 3.000               | 3.600  | 3.313  |  | ++        |
| Villavicencio, CAV                           | 1.800               | 2.000  | 1.892  |  | +++       | Chiquinquirá (Boyacá)                        | 3.357               | 3.571  | 3.488  |  | +         |
| Yopal (Casanare)                             | 1.955               | 2.000  | 1.977  |  | -         | Cúcuta, Cenabastos                           | 3.750               | 6.667  | 5.208  |  | +         |
| <b>Pepino de rellenar</b>                    |                     |        |        |  |           | Duitama (Boyacá), Mercaplaza                 | 3.929               | 4.286  | 4.048  |  | -         |
| Bogotá, D.C., Corabastos                     | 1.667               | 3.500  | 2.529  |  | +         | Florencia (Cauquetá)                         | 3.214               | 3.429  | 3.286  |  | ++        |
| Chiquinquirá (Boyacá)                        | 2.700               | 3.000  | 2.888  |  | -         | Ibagué, Plaza La 21                          | 3.500               | 4.000  | 3.820  |  | +++       |
| Duitama (Boyacá), Mercaplaza                 | 2.083               | 2.500  | 2.361  |  | -         | La Ceja (Antioquia)                          | 4.700               | 5.500  | 5.142  |  | ++        |
| Ibagué, Plaza La 21                          | 1.600               | 2.560  | 2.018  |  | +++       | Manizales, Centro Galerías                   | 3.800               | 4.500  | 4.250  |  | +         |
| Medellín, Central Mayorista de Antioquia     | 3.700               | 4.000  | 3.900  |  | +         | Marinilla (Antioquia)                        | 3.500               | 5.200  | 4.294  |  | +         |
| Neiva, Surabastos                            | 2.800               | 2.800  | 2.800  |  | +         | Medellín, Central Mayorista de Antioquia     | 4.400               | 5.500  | 4.904  |  | ++        |
| Tibasosa (Boyacá), Coompro Oriente           | 2.500               | 2.500  | 2.500  |  | -         | Medellín, Plaza Minorista "José María Villa" | 4.800               | 6.000  | 5.138  |  | +++       |
| Tunja, Complejo de Servicios del Sur         | 1.667               | 2.083  | 1.829  |  | +         | Montería, Mercado del Sur                    | 5.500               | 7.500  | 6.542  |  | +         |
| Villavicencio, CAV                           | 2.000               | 4.000  | 3.000  |  | ++        | Neiva, Surabastos                            | 2.500               | 3.214  | 2.857  |  | -         |
| Yopal (Casanare)                             | 5.000               | 6.000  | 5.500  |  | =         | Palmira (Valle del Cauca)                    | 4.000               | 4.200  | 4.100  |  | +         |
| <b>Perejil</b>                               |                     |        |        |  |           | Pamplona (Norte de Santander)                | 4.167               | 5.000  | 4.745  |  | ++        |
| Arauca (Arauca)                              | 7.500               | 10.000 | 8.438  |  | +         | Pasto, El Potrerillo                         | 3.571               | 4.286  | 3.827  |  | +         |
| Armenia, Mercar                              | 10.000              | 10.500 | 10.333 |  | =         | Peñol (Antioquia)                            | 2.800               | 3.600  | 3.250  |  | ++        |
| Barranquilla, Barranquillita                 | 9.900               | 10.100 | 10.000 |  | +         | Pereira, La 41-Impala                        | 3.500               | 6.000  | 4.878  |  | ++        |
| Barranquilla, Granabastos                    | 11.000              | 14.000 | 12.333 |  | +         | Pereira, Mercasa                             | 4.000               | 5.500  | 4.781  |  | +++       |
| Bogotá, D.C., Corabastos                     | 3.333               | 6.667  | 4.931  |  | +++       | Popayán, Plaza de mercado del barrio Bolívar | 4.000               | 4.286  | 4.125  |  | +         |
| Bucaramanga, Centroabastos                   | 3.000               | 4.000  | 3.500  |  | =         | Rionegro (Antioquia)                         | 4.700               | 5.200  | 4.950  |  | +++       |
| Chiquinquirá (Boyacá)                        | 5.667               | 6.000  | 5.833  |  | +         | San Gil (Santander)                          | 3.214               | 3.929  | 3.562  |  | -         |
| Cúcuta, Cenabastos                           | 7.000               | 8.000  | 7.667  |  | =         | Santa Marta (Magdalena)                      | 4.583               | 6.250  | 5.208  |  | +++       |
| Duitama (Boyacá), Mercaplaza                 | 6.000               | 6.000  | 6.000  |  | =         | Sincelejo, Nuevo Mercado                     | 6.000               | 7.000  | 6.306  |  | ++        |
| Ibagué, Plaza La 21                          | 7.500               | 8.750  | 7.694  |  | -         | Socorro (Santander)                          | 2.857               | 3.214  | 3.071  |  | +         |
| Ipiales (Nariño), Ipiales somos todos        | 7.000               | 10.000 | 8.375  |  | +         | Sonsón (Antioquia)                           | 3.300               | 3.500  | 3.425  |  | +         |
| Manizales, Centro Galerías                   | 7.600               | 8.000  | 7.700  |  | -         | Tibasosa (Boyacá), Coompro Oriente           | 3.214               | 3.571  | 3.393  |  | -         |
| Medellín, Central Mayorista de Antioquia     | 3.700               | 4.300  | 3.958  |  | ++        | Tuluá (Valle del Cauca)                      | 3.500               | 4.000  | 3.778  |  | +++       |
| Medellín, Plaza Minorista "José María Villa" | 3.000               | 3.200  | 3.011  |  | -         | Tunja, Complejo de Servicios del Sur         | 2.500               | 3.000  | 2.780  |  | +         |
| Neiva, Surabastos                            | 16.667              | 16.667 | 16.667 |  | ++        | Valledupar, Mercabastos                      | 4.167               | 6.667  | 5.718  |  | ++        |
| Pamplona (Norte de Santander)                | 6.000               | 6.000  | 6.000  |  | =         | Valledupar, Mercado Nuevo                    | 4.167               | 6.667  | 5.718  |  | +         |
| Pasto, El Potrerillo                         | 3.143               | 3.571  | 3.321  |  | -         | Villavicencio, CAV                           | 3.333               | 4.167  | 3.889  |  | ++        |
| San Gil (Santander)                          | 8.000               | 9.000  | 8.328  |  | -         | Yopal (Casanare)                             | 5.000               | 5.417  | 5.208  |  | -         |
| Tibasosa (Boyacá), Coompro Oriente           | 6.000               | 7.000  | 6.250  |  | -         | <b>Pimentón verde</b>                        |                     |        |        |  |           |
| Tunja, Complejo de Servicios del Sur         | 4.667               | 5.000  | 4.907  |  | -         | Medellín, Central Mayorista de Antioquia     | 5.500               | 7.000  | 6.125  |  | +         |
| Villavicencio, CAV                           | 7.000               | 8.400  | 7.900  |  | -         | <b>Rábano rojo</b>                           |                     |        |        |  |           |
| Yopal (Casanare)                             | 5.833               | 5.833  | 5.833  |  | =         | Armenia, Mercar                              | 3.000               | 3.200  | 3.067  |  | =         |
| <b>Pimentón</b>                              |                     |        |        |  |           | Barranquilla, Barranquillita                 | 9.900               | 10.200 | 10.044 |  | +         |
| Arauca (Arauca)                              | 6.500               | 7.000  | 6.625  |  | +         | Barranquilla, Granabastos                    | 6.800               | 7.400  | 7.100  |  | -         |
| Armenia, Mercar                              | 3.000               | 4.000  | 3.478  |  | -         | Bogotá, D.C., Corabastos                     | 3.333               | 5.000  | 3.750  |  | +++       |
| Barranquilla, Barranquillita                 | 4.750               | 5.583  | 5.231  |  | +++       | Bucaramanga, Centroabastos                   | 5.000               | 5.000  | 5.000  |  | -         |
| Barranquilla, Granabastos                    | 4.417               | 5.583  | 5.139  |  | +++       | Cartagena, Bazurto                           | 7.000               | 8.000  | 7.444  |  | -         |
| Bogotá, D.C., Corabastos                     | 5.000               | 7.000  | 6.264  |  | ++        | Manizales, Centro Galerías                   | 9.500               | 10.500 | 9.917  |  | ++        |
| Bucaramanga, Centroabastos                   | 4.500               | 6.000  | 5.125  |  | +         | Medellín, Central Mayorista de Antioquia     | 2.000               | 3.000  | 2.383  |  | ++        |
| Buenaventura (Valle del Cauca)               | 4.286               | 4.857  | 4.619  |  | ++        | Neiva, Surabastos                            | 8.000               | 12.000 | 9.333  |  | -         |
| Cali, Cavasa                                 | 3.300               | 4.100  | 3.544  |  | +++       |  |                     |        |        |  |           |

**Cuadro 2.** Mercados mayoristas. Precios de venta de verduras y hortalizas (continuación)  
4 al 10 de abril de 2026

| Productos y mercados                         | Pesos por kilogramo |        |       |  | Tendencia | Productos y mercados                         | Pesos por kilogramo |        |       |  | Tendencia |
|--|---------------------|--------|-------|--|-----------|--|---------------------|--------|-------|--|-----------|
|  | Mínimo              | Máximo | Medio |  |           |  | Mínimo              | Máximo | Medio |  |           |
| <b>Remolacha</b>                             |                     |        |       |  |           | <b>Repollo blanco (continuación)</b>         |                     |        |       |  |           |
| Arauca (Arauca)                              | 2.364               | 2.636  | 2.500 |  | +         | Cartago (Valle del Cauca)                    | 1.920               | 2.160  | 2.013 |  | +         |
| Armenia, Mercar                              | 1.840               | 1.920  | 1.893 |  | =         | El Santuario (Antioquia)                     | 400                 | 667    | 525   |  | -         |
| Barranquilla, Barranquillita                 | 2.500               | 2.867  | 2.707 |  | +         | Florencia (Cauquetá)                         | 2.400               | 3.000  | 2.657 |  | -         |
| Barranquilla, Granabastos                    | 2.467               | 2.883  | 2.694 |  | -         | La Ceja (Antioquia)                          | 800                 | 1.167  | 958   |  | +++       |
| Bogotá, D.C., Corabastos                     | 2.000               | 3.000  | 2.432 |  | -         | La Unión (Nariño)                            | 1.400               | 1.500  | 1.475 |  | +         |
| Bucaramanga, Centroabastos                   | 2.545               | 2.909  | 2.727 |  | ++        | Marinilla (Antioquia)                        | 417                 | 600    | 516   |  | -         |
| Cartagena, Bazurto                           | 2.750               | 3.167  | 2.981 |  | -         | Medellín, Central Mayorista de Antioquia     | 467                 | 833    | 596   |  | ++        |
| Chiquinquirá (Boyacá)                        | 2.800               | 3.000  | 2.850 |  | -         | Medellín, Plaza Minorista "José María Villa" | 667                 | 1.000  | 831   |  | ++        |
| Duitama (Boyacá), Mercaplaza                 | 2.400               | 2.600  | 2.467 |  | -         | Montería, Mercado del Sur                    | 1.000               | 1.160  | 1.090 |  | -         |
| El Santuario (Antioquia)                     | 1.800               | 2.200  | 2.033 |  | -         | Neiva, Surabastos                            | 933                 | 1.067  | 1.044 |  | +         |
| Florencia (Cauquetá)                         | 3.333               | 3.667  | 3.556 |  | +++       | Palmira (Valle del Cauca)                    | 1.400               | 1.467  | 1.433 |  | -         |
| Ibagué, Plaza La 21                          | 2.400               | 2.720  | 2.587 |  | -         | Pasto, El Potrerillo                         | 1.800               | 2.000  | 1.917 |  | +         |
| La Ceja (Antioquia)                          | 2.700               | 3.500  | 3.050 |  | +         | Pereira, La 41-Impala                        | 2.000               | 2.320  | 2.180 |  | +         |
| Manizales, Centro Galerías                   | 3.455               | 3.455  | 3.455 |  | +         | Pereira, Mercasa                             | 1.800               | 2.320  | 2.133 |  | -         |
| Medellín, Central Mayorista de Antioquia     | 2.000               | 2.500  | 2.215 |  | -         | Popayán, Plaza de mercado del barrio Bolívar | 1.300               | 1.400  | 1.363 |  | -         |
| Medellín, Plaza Minorista "José María Villa" | 3.000               | 3.300  | 3.067 |  | +         | Rionegro (Antioquia)                         | 600                 | 833    | 718   |  | +         |
| Montería, Mercado del Sur                    | 2.500               | 3.000  | 2.908 |  | -         | Santa Marta (Magdalena)                      | 1.643               | 1.714  | 1.696 |  | +         |
| Neiva, Surabastos                            | 2.400               | 3.040  | 2.640 |  | ++        | Sincelejo, Nuevo Mercado                     | 1.000               | 1.029  | 1.003 |  | -         |
| Pereira, Mercasa                             | 3.000               | 4.200  | 3.473 |  | +         | Sonsón (Antioquia)                           | 467                 | 500    | 483   |  | +         |
| Rionegro (Antioquia)                         | 2.600               | 3.000  | 2.800 |  | =         | Tuluá (Valle del Cauca)                      | 1.333               | 1.833  | 1.522 |  | -         |
| San Gil (Santander)                          | 3.000               | 3.200  | 3.081 |  | -         | Túquerres (Nariño)                           | 900                 | 1.100  | 993   |  | -         |
| Santa Marta (Magdalena)                      | 2.667               | 3.167  | 2.907 |  | -         | Valledupar, Mercabastos                      | 1.143               | 1.429  | 1.341 |  | ++        |
| Sincelejo, Nuevo Mercado                     | 3.000               | 3.700  | 3.275 |  | -         | Villavicencio, CAV                           | 1.500               | 2.000  | 1.694 |  | +         |
| Tibasosa (Boyacá), Coomproriente             | 2.400               | 2.400  | 2.400 |  | ++        | Yopal (Casanare)                             | 2.333               | 2.383  | 2.358 |  | ++        |
| Tunja, Complejo de Servicios del Sur         | 2.400               | 2.800  | 2.539 |  | -         |  |                     |        |       |  |           |
| Valledupar, Mercabastos                      | 3.000               | 3.333  | 3.130 |  | +++       | <b>Repollo blanco bogotano</b>               |                     |        |       |  |           |
| Villavicencio, CAV                           | 2.333               | 3.333  | 2.722 |  | ++        | Pereira, Mercasa                             | 1.143               | 1.357  | 1.291 |  | +         |
| Yopal (Casanare)                             | 2.500               | 2.667  | 2.583 |  | =         | Sincelejo, Nuevo Mercado                     | 1.214               | 1.286  | 1.255 |  | -         |
| <b>Remolacha bogotana</b>                    |                     |        |       |  |           | <b>Repollo morado</b>                        |                     |        |       |  |           |
| Buenaventura (Valle del Cauca)               | 2.960               | 3.760  | 3.333 |  | -         | Bogotá, D.C., Corabastos                     | 923                 | 1.231  | 1.067 |  | +++       |
| Cali, Cavasa                                 | 2.333               | 3.500  | 2.917 |  | +         | Bucaramanga, Centroabastos                   | 2.000               | 2.000  | 2.000 |  | =         |
| Cali, Santa Elena                            | 3.000               | 3.167  | 3.083 |  | +++       | Cúcuta, Cenabastos                           | 1.667               | 1.944  | 1.736 |  | -         |
| Cartago (Valle del Cauca)                    | 3.400               | 3.700  | 3.550 |  | +         | Medellín, Central Mayorista de Antioquia     | 833                 | 1.167  | 1.011 |  | +         |
| Palmira (Valle del Cauca)                    | 3.167               | 3.333  | 3.250 |  | +++       | Pamplona (Norte de Santander)                | 1.667               | 1.667  | 1.667 |  | n.d.      |
| Tuluá (Valle del Cauca)                      | 2.667               | 3.167  | 2.962 |  | +         | <b>Repollo verde</b>                         |                     |        |       |  |           |
| <b>Remolacha regional</b>                    |                     |        |       |  |           | Bogotá, D.C., Corabastos                     | 769                 | 1.077  | 946   |  | ++        |
| Cúcuta, Cenabastos                           | 2.200               | 3.600  | 2.850 |  | ++        | Cúcuta, Cenabastos                           | 1.200               | 1.400  | 1.279 |  | +         |
| Marinilla (Antioquia)                        | 1.800               | 2.500  | 2.038 |  | -         | Ipiales (Nariño), Ipiales somos todos        | 1.200               | 1.400  | 1.250 |  | -         |
| Pamplona (Norte de Santander)                | 2.600               | 2.600  | 2.600 |  | ++        | Manizales, Centro Galerías                   | 1.960               | 2.200  | 2.033 |  | ++        |
| <b>Repollo blanco</b>                        |                     |        |       |  |           | Pamplona (Norte de Santander)                | 1.000               | 1.600  | 1.311 |  | +++       |
| Armenia, Mercar                              | 1.000               | 1.200  | 1.059 |  | -         | San Gil (Santander)                          | 1.360               | 1.600  | 1.473 |  | +         |
| Barranquilla, Granabastos                    | 1.400               | 1.857  | 1.641 |  | +++       | Tibasosa (Boyacá), Coomproriente             | 1.190               | 1.190  | 1.190 |  | +         |
| Bucaramanga, Centroabastos                   | 960                 | 1.120  | 1.080 |  | =         | Tunja, Complejo de Servicios del Sur         | 1.083               | 1.167  | 1.153 |  | ++        |
| Buenaventura (Valle del Cauca)               | 1.500               | 1.600  | 1.528 |  | -         | <b>Tomate chonto</b>                         |                     |        |       |  |           |
| Cali, Cavasa                                 | 1.167               | 1.333  | 1.264 |  | -         | Arauca (Arauca)                              | 4.545               | 5.455  | 5.057 |  | +         |
| Cali, Santa Elena                            | 1.500               | 1.667  | 1.578 |  | +         | Armenia, Mercar                              | 3.636               | 4.091  | 3.813 |  | -         |
| Cartagena, Bazurto                           | 1.357               | 1.500  | 1.407 |  | -         | Barranquilla, Barranquillita                 | 4.320               | 5.600  | 5.169 |  | +++       |

**Cuadro 2.** Mercados mayoristas. Precios de venta de verduras y hortalizas (continuación)  
4 al 10 de abril de 2026

| Productos y mercados                         | Pesos por kilogramo |        |       |  | Tendencia | Productos y mercados                  | Pesos por kilogramo |        |       |  | Tendencia |
|--|---------------------|--------|-------|--|-----------|---------------------------------------|---------------------|--------|-------|--|-----------|
|  | Mínimo              | Máximo | Medio |  |           |                                       | Mínimo              | Máximo | Medio |  |           |
| <b>Tomate chonto (continuación)</b>          |                     |        |       |  |           | <b>Tomate riñón</b>                   |                     |        |       |  |           |
| Barranquilla, Granabastos                    | 3.520               | 5.280  | 4.653 |  | +++       | Armenia, Mercar                       | 5.000               | 5.000  | 5.000 |  | =         |
| Bogotá, D.C., Corabastos                     | 4.545               | 5.455  | 4.935 |  | ++        | Bucaramanga, Centroabastos            | 3.636               | 4.091  | 3.773 |  | -         |
| Cali, Cavasa                                 | 4.500               | 5.900  | 5.028 |  | +         | Cartago (Valle del Cauca)             | 6.500               | 7.000  | 6.775 |  | +         |
| Cali, Santa Elena                            | 4.500               | 4.700  | 4.600 |  | =         | Ipiales (Nariño), Ipiales somos todos | 2.273               | 2.955  | 2.591 |  | +         |
| Cartagena, Bazurto                           | 3.600               | 5.000  | 4.250 |  | -         | <b>Tomate riñón valluno</b>           |                     |        |       |  |           |
| Cartago (Valle del Cauca)                    | 4.500               | 5.000  | 4.725 |  | +         | Montería, Mercado del Sur             | 6.000               | 6.000  | 6.000 |  | =         |
| Chiquinquirá (Boyacá)                        | 4.091               | 5.227  | 4.602 |  | ++        | Pereira, Mercasa                      | 7.000               | 7.200  | 7.020 |  | +         |
| Cúcuta, Cenabastos                           | 3.125               | 4.583  | 3.826 |  | +         | <b>Tomate Riogrande</b>               |                     |        |       |  |           |
| Duitama (Boyacá), Mercaplaza                 | 4.545               | 4.545  | 4.545 |  | +++       | Bucaramanga, Centroabastos            | 3.636               | 5.455  | 4.350 |  | ++        |
| Florencia (Caquetá)                          | 3.800               | 3.920  | 3.840 |  | ++        | Cúcuta, Cenabastos                    | 2.917               | 3.958  | 3.420 |  | ++        |
| Ibagué, Plaza La 21                          | 4.400               | 4.800  | 4.711 |  | +         | Duitama (Boyacá), Mercaplaza          | 4.545               | 4.545  | 4.545 |  | n.d.      |
| Manizales, Centro Galerías                   | 5.000               | 5.682  | 5.417 |  | ++        | San Gil (Santander)                   | 3.200               | 3.400  | 3.300 |  | ++        |
| Neiva, Surabastos                            | 4.348               | 5.217  | 4.541 |  | +         | Socorro (Santander)                   | 3.200               | 3.200  | 3.200 |  | ++        |
| Palmira (Valle del Cauca)                    | 5.600               | 5.800  | 5.700 |  | +++       | Tibasosa (Boyacá), Coomproriente      | 5.000               | 5.227  | 5.057 |  | ++        |
| Pamplona (Norte de Santander)                | 3.750               | 4.167  | 4.028 |  | +         | Yopal (Casanare)                      | 5.500               | 5.750  | 5.625 |  | ++        |
| Pereira, La 41-Impala                        | 5.000               | 7.000  | 5.900 |  | +++       | <b>Tomate Riogrande bumangués</b>     |                     |        |       |  |           |
| Pereira, Mercasa                             | 5.000               | 6.500  | 5.700 |  | ++        | Barranquilla, Barranquillita          | 4.480               | 5.800  | 5.320 |  | +++       |
| Santa Bárbara (Antioquia)                    | 4.000               | 5.000  | 4.550 |  | +         | Barranquilla, Granabastos             | 5.000               | 6.455  | 5.924 |  | +++       |
| Santa Marta (Magdalena)                      | 3.600               | 5.000  | 4.368 |  | ++        | <b>Zanahoria</b>                      |                     |        |       |  |           |
| Sincelejo, Nuevo Mercado                     | 4.800               | 5.500  | 5.108 |  | ++        | Arauca (Arauca)                       | 1.455               | 1.636  | 1.545 |  | +         |
| Tibasosa (Boyacá), Coomproriente             | 4.318               | 5.000  | 4.602 |  | ++        | Armenia, Mercar                       | 1.833               | 2.000  | 1.935 |  | ++        |
| Tuluá (Valle del Cauca)                      | 4.600               | 6.200  | 5.572 |  | ++        | Barranquilla, Barranquillita          | 1.667               | 1.917  | 1.806 |  | +         |
| Tunja, Complejo de Servicios del Sur         | 3.864               | 4.545  | 4.174 |  | ++        | Barranquilla, Granabastos             | 1.633               | 1.917  | 1.735 |  | +         |
| Valledupar, Mercabastos                      | 4.400               | 4.800  | 4.578 |  | +++       | Bogotá, D.C., Corabastos              | 1.333               | 3.333  | 2.302 |  | +++       |
| Valledupar, Mercado Nuevo                    | 4.000               | 4.800  | 4.533 |  | +++       | Bucaramanga, Centroabastos            | 1.500               | 1.833  | 1.651 |  | ++        |
| Villavicencio, CAV                           | 5.000               | 6.500  | 5.771 |  | +++       | Cartago (Valle del Cauca)             | 2.000               | 2.467  | 2.206 |  | +         |
| <b>Tomate chonto regional</b>                |                     |        |       |  |           | Chiquinquirá (Boyacá)                 | 1.500               | 1.667  | 1.625 |  | ++        |
| Buenaventura (Valle del Cauca)               | 5.400               | 5.800  | 5.600 |  | =         | Cúcuta, Cenabastos                    | 1.600               | 2.000  | 1.858 |  | ++        |
| La Ceja (Antioquia)                          | 3.700               | 5.000  | 4.292 |  | +         | Duitama (Boyacá), Mercaplaza          | 1.600               | 1.800  | 1.667 |  | +         |
| Marinilla (Antioquia)                        | 3.500               | 5.300  | 4.331 |  | ++        | Florencia (Caquetá)                   | 2.000               | 2.167  | 2.111 |  | +         |
| Medellín, Central Mayorista de Antioquia     | 3.800               | 6.000  | 4.667 |  | -         | Ibagué, Plaza La 21                   | 1.600               | 2.720  | 2.116 |  | ++        |
| Medellín, Plaza Minorista "José María Villa" | 4.500               | 5.800  | 5.050 |  | ++        | Ipiales (Nariño), Ipiales somos todos | 900                 | 1.400  | 1.154 |  | +++       |
| Montería, Mercado del Sur                    | 3.900               | 5.500  | 4.867 |  | -         | La Unión (Nariño)                     | 900                 | 1.000  | 975   |  | +         |
| Peñol (Antioquia)                            | 2.900               | 3.500  | 3.225 |  | +++       | Neiva, Surabastos                     | 1.920               | 3.360  | 2.391 |  | +++       |
| Rionegro (Antioquia)                         | 4.200               | 5.200  | 4.700 |  | ++        | Pamplona (Norte de Santander)         | 1.400               | 1.800  | 1.578 |  | -         |
| Sonsón (Antioquia)                           | 3.500               | 4.000  | 3.750 |  | +++       | Pasto, El Potrerillo                  | 800                 | 1.400  | 1.068 |  | +++       |
| <b>Tomate larga vida</b>                     |                     |        |       |  |           | San Gil (Santander)                   | 1.700               | 1.940  | 1.838 |  | -         |
| Bogotá, D.C., Corabastos                     | 6.000               | 6.500  | 6.263 |  | +         | Santa Marta (Magdalena)               | 1.667               | 2.167  | 1.937 |  | ++        |
| Cali, Cavasa                                 | 5.000               | 6.000  | 5.269 |  | +         | Sincelejo, Nuevo Mercado              | 2.500               | 3.375  | 2.771 |  | +++       |
| Cali, Santa Elena                            | 4.500               | 4.600  | 4.567 |  | +         | Tibasosa (Boyacá), Coomproriente      | 1.600               | 1.600  | 1.600 |  | =         |
| Florencia (Caquetá)                          | 4.600               | 4.800  | 4.667 |  | -         | Tuluá (Valle del Cauca)               | 1.000               | 1.167  | 1.083 |  | n.d.      |
| Medellín, Central Mayorista de Antioquia     | 5.000               | 6.500  | 5.448 |  | +         | Tunja, Complejo de Servicios del Sur  | 1.440               | 1.600  | 1.551 |  | +         |
| Pasto, El Potrerillo                         | 3.500               | 3.800  | 3.571 |  | +         | Túquerres (Nariño)                    | 700                 | 900    | 800   |  | +++       |
| Popayán, Plaza de mercado del barrio Bolívar | 4.700               | 5.300  | 5.000 |  | ++        |                                       |                     |        |       |  |           |

## PRECIOS MAYORISTAS

**Cuadro 2.** Mercados mayoristas. Precios de venta de verduras y hortalizas (conclusión)  
4 al 10 de abril de 2026

| Productos y mercados            | Pesos por kilogramo |        |       |         | Tendencia | Productos y mercados                         | Pesos por kilogramo |        |       |         | Tendencia |
|---------------------------------|---------------------|--------|-------|---------|-----------|--|---------------------|--------|-------|---------|-----------|
|                                 | Mínimo              | Máximo | Medio | Precios |           |  | Mínimo              | Máximo | Medio | Precios |           |
| <b>Zanahoria (continuación)</b> |                     |        |       |         |           | <b>Zanahoria larga vida</b>                  |                     |        |       |         |           |
| Valledupar, Mercabastos         | 1.333               | 2.000  | 1.630 |         | +         | Buenaventura (Valle del Cauca)               | 1.600               | 1.800  | 1.697 |         | +++       |
| Villavicencio, CAV              | 1.417               | 3.333  | 2.326 |         | +++       | Cali, Cavasa                                 | 1.300               | 2.000  | 1.504 |         | +++       |
| Yopal (Casanare)                | 1.667               | 1.833  | 1.750 |         | =         | Cali, Santa Elena                            | 1.800               | 2.000  | 1.850 |         | +++       |
| <b>Zanahoria bogotana</b>       |                     |        |       |         |           | El Carmen de Viboral (Antioquia)             | 1.111               | 1.222  | 1.167 |         | -         |
| Cali, Cavasa                    | 2.167               | 3.333  | 2.551 |         | +++       | El Santuario (Antioquia)                     | 778                 | 2.000  | 1.185 |         | -         |
| Cartagena, Bazurto              | 1.833               | 2.750  | 2.282 |         | +++       | La Ceja (Antioquia)                          | 1.000               | 1.667  | 1.265 |         | -         |
| Cúcuta, Cenabastos              | 2.200               | 2.400  | 2.292 |         | +         | Marinilla (Antioquia)                        | 778                 | 2.222  | 1.524 |         | ++        |
| Manizales, Centro Galerías      | 1.613               | 2.661  | 2.137 |         | +++       | Medellín, Central Mayorista de Antioquia     | 667                 | 2.667  | 1.417 |         | +         |
| Pereira, La 41-Impala           | 1.667               | 3.833  | 2.589 |         | ++        | Medellín, Plaza Minorista "José María Villa" | 1.000               | 3.556  | 2.025 |         | ++        |
| Pereira, Mercasa                | 1.500               | 3.667  | 2.190 |         | +++       | Montería, Mercado del Sur                    | 1.333               | 2.889  | 2.083 |         | -         |
| Tuluá (Valle del Cauca)         | 1.667               | 2.917  | 2.376 |         | ++        | Palmira (Valle del Cauca)                    | 1.500               | 1.600  | 1.550 |         | +++       |
|                                 |                     |        |       |         |           | Popayán, Plaza de mercado del barrio Bolívar | 1.200               | 1.440  | 1.320 |         | -         |
|                                 |                     |        |       |         |           | Rionegro (Antioquia)                         | 1.083               | 2.667  | 2.106 |         | +++       |
|                                 |                     |        |       |         |           | Sonsón (Antioquia)                           | 1.000               | 1.111  | 1.056 |         | -         |

## TENDENCIAS

|                               |                             |                             |                         |
|-------------------------------|-----------------------------|-----------------------------|-------------------------|
| ---                           | -                           | +                           | +++                     |
| Variación mayor al -20 %      | Variación entre 0 % y -10 % | Variación entre 0 % y 10 %  | Variación mayor al 20 % |
| --                            | =                           | ++                          | n. d.                   |
| Variación entre -10 % y -20 % | Variación igual a 0 %       | Variación entre 10 % y 20 % | No determinado          |

# FRUTAS FRESCAS

## Se redujeron las cosechas de tomate de árbol

A lo largo de la presente semana se incrementaron los precios del tomate de árbol en treinta y nueve de los cuarenta y cinco mercados donde se vendió. Según lo comentado por los comerciantes, disminuyeron las cosechas en cultivos establecidos en Santa Rosa de Osos, Marinilla, Peñol, San Vicente Ferrer, El Santuario (Antioquia), Cabrera, San Bernardo, Quetame, Fusagasugá, Fómeque (Cundinamarca), Ramiriquí, Tibaná, Jenesano (Boyacá) y Aguadas (Caldas), lo que redujo la oferta disponible de esta fruta. En Medellín, Central Mayorista de Antioquia y Yopal (Casanare), por ejemplo, el kilo se vendió a \$3.650 y a \$4.200, respectivamente, 18,6% en promedio más que la semana anterior.

De la misma forma, subieron las cotizaciones mayoristas de los limones Tahití y común, el lulo, la mora de Castilla, el aguacate papelillo, la guayaba pera, la uva red globe nacional y el melón Cantalup. En el caso del limón Tahití, por ejemplo, el alza estuvo motivada por el menor nivel de abastecimiento del cítrico procedente de Guamo, Espinal, San Luis (Tolima), San Vicente de Chucurí, Lebrija, Girón, Rionegro (Santander), Montebello, Támesis, La Pintada (Antioquia), La Unión, Caicedonia (Valle del Cauca), Palestina, Viterbo (Caldas) y Taminango (Nariño). El anterior comportamiento se registró en veintinueve de los treinta y siete mercados en los que se comercializó esta semana.

Asimismo, aumentaron los precios mayoristas del lulo, esta vez en veintinueve de los treinta y siete mercados donde se vendió durante la semana. Los comerciantes afirmaron que esto se debió a la reducción en las labores de recolección de cosechas en Aguadas, Anserma (Caldas), Pitalito, Garzón, Colombia (Huila), Tuluá,

Calima (Valle del Cauca), Santa Rosa de Osos, Urrao, Sonsón (Antioquia), Capitanejo, Páramo y Piedecuesta (Santander).

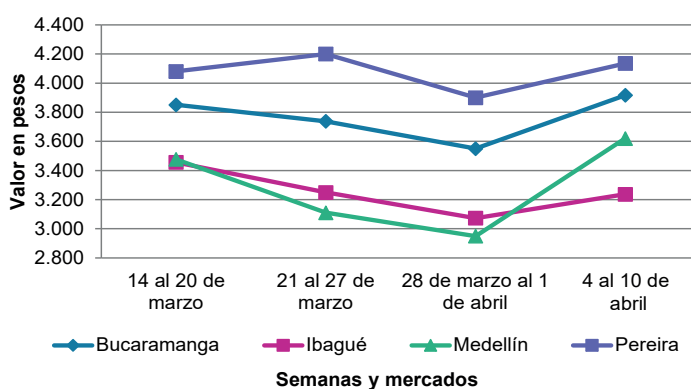
Igualmente, se registró un alza en la cotización mayorista de la mora de Castilla como consecuencia de la reducción en la oferta procedente de San Bernardo, Pasca (Cundinamarca), San Pedro de Cartago, Ipiales (Nariño), Santiago (Putumayo), Aguadas (Caldas), La Ceja, Guarne (Antioquia), Piedecuesta (Santander), Ragonvalia y Pamplona (Norte de Santander). El anterior comportamiento se registró en veintiocho de los treinta y seis mercados en los que se vendió esta semana.

También subieron los precios mayoristas del aguacate papelillo en veintitrés de los treinta y siete mercados en los que se transó durante la semana. Hubo un menor nivel de acopio del producto desde Alvarado, Fresno (Tolima), Villavicencio, Granada (Meta), Armenia (Quindío), Guadalupe (Huila) y Belén de Umbría (Risaralda).

En cambio, cayeron los precios de las manzanas royal gala y verde importadas, la pera importada, el maracuyá, la papaya Maradol, el kiwi y la fresa. En el caso de la manzana royal gala importada, por ejemplo, el descenso se registró en veintidós de los veintinueve mercados donde se vendió. El anterior comportamiento estuvo asociado al incremento en la cantidad de producto disponible en los mercados procedente de Estados Unidos y Chile.

De la misma forma, bajó la cotización mayorista de la pera importada como consecuencia del mayor nivel de abastecimiento de la fruta que ingresó principalmente de Chile. La reducción se presentó en veintitrés de los treinta y siete mercados donde se negoció esta semana.

**Gráfico 6.** Comportamiento de los precios del tomate de árbol 14 de marzo al 10 de abril de 2026



Fuente: DANE, SIPSA.

**Cuadro 3.** Mercados mayoristas. Precios de venta de frutas frescas 4 al 10 de abril de 2026

| Productos y mercados                         | Pesos por kilogramo |        |        |  | Tendencia | Productos y mercados                         | Pesos por kilogramo |        |        |  | Tendencia |
|--|---------------------|--------|--------|--|-----------|--|---------------------|--------|--------|--|-----------|
|  | Mínimo              | Máximo | Medio  |  |           |  | Mínimo              | Máximo | Medio  |  |           |
| <b>Aguacate Choquette</b>                    |                     |        |        |  |           | <b>Aguacate papelillo (continuación)</b>     |                     |        |        |  |           |
| Cali, Santa Elena                            | 9.000               | 10.000 | 9.500  |  | +         | Pereira, La 41-Impala                        | 12.000              | 13.000 | 12.333 |  | +         |
| Medellín, Central Mayorista de Antioquia     | 10.000              | 11.000 | 10.628 |  | +         | Pereira, Mercasa                             | 12.000              | 13.000 | 12.300 |  | +         |
| Medellín, Plaza Minorista "José María Villa" | 10.000              | 11.000 | 10.292 |  | +         | Popayán, Plaza de mercado del barrio Bolívar | 12.000              | 12.300 | 12.121 |  | ++        |
| San Vicente Ferrer (Antioquia)               | 6.000               | 6.500  | 6.250  |  | +         | Santa Bárbara (Antioquia)                    | 6.000               | 7.000  | 6.500  |  | -         |
| <b>Aguacate común</b>                        |                     |        |        |  |           | Sincelejo, Nuevo Mercado                     | 12.000              | 12.000 | 12.000 |  | ++        |
| Bucaramanga, Centroabastos                   | 8.000               | 9.000  | 8.571  |  | -         | Tibasosa (Boyacá), Coomproriente             | 8.000               | 10.000 | 9.500  |  | -         |
| Buenaventura (Valle del Cauca)               | 8.600               | 8.700  | 8.650  |  | +         | Tuluá (Valle del Cauca)                      | 10.000              | 12.000 | 10.978 |  | ++        |
| Cartagena, Bazurto                           | 9.000               | 10.000 | 9.588  |  | +++       | Tunja, Complejo de Servicios del Sur         | 9.000               | 10.000 | 9.833  |  | +         |
| Cúcuta, Cenabastos                           | 9.000               | 10.000 | 9.095  |  | +         | Valledupar, Mercado Nuevo                    | 11.500              | 12.000 | 11.750 |  | +         |
| Ibagué, Plaza La 21                          | 6.000               | 6.000  | 6.000  |  | -         | Villavicencio, CAV                           | 12.000              | 12.000 | 12.000 |  | +         |
| Medellín, Plaza Minorista "José María Villa" | 5.000               | 6.500  | 5.717  |  | +         | Yopal (Casanare)                             | 11.000              | 11.500 | 11.250 |  | +         |
| Montería, Mercado del Sur                    | 8.000               | 9.000  | 8.458  |  | +         | <b>Arándano</b>                              |                     |        |        |  |           |
| Neiva, Surabastos                            | 6.000               | 7.000  | 6.417  |  | n.d.      | Bogotá, D.C., Corabastos                     | 48.000              | 56.000 | 52.957 |  | +         |
| Sincelejo, Nuevo Mercado                     | 6.000               | 7.000  | 6.833  |  | +         | Bucaramanga, Centroabastos                   | 56.000              | 56.000 | 56.000 |  | n.d.      |
| Tuluá (Valle del Cauca)                      | 7.500               | 9.000  | 8.417  |  | -         | Cúcuta, Cenabastos                           | 56.000              | 64.000 | 60.667 |  | +         |
| <b>Aguacate Hass</b>                         |                     |        |        |  |           | Medellín, Central Mayorista de Antioquia     | 50.000              | 57.143 | 53.423 |  | -         |
| Bogotá, D.C., Corabastos                     | 7.000               | 9.000  | 7.848  |  | +         | Neiva, Surabastos                            | 56.000              | 60.000 | 58.000 |  | +         |
| Chiquinquirá (Boyacá)                        | 5.700               | 6.000  | 5.883  |  | -         | San Gil (Santander)                          | 60.000              | 62.400 | 60.600 |  | n.d.      |
| Duitama (Boyacá), Mercaplaza                 | 6.500               | 7.000  | 6.750  |  | =         | Tibasosa (Boyacá), Coomproriente             | 48.000              | 48.000 | 48.000 |  | =         |
| La Ceja (Antioquia)                          | 4.000               | 4.800  | 4.458  |  | +         | Tunja, Complejo de Servicios del Sur         | 44.000              | 48.000 | 46.889 |  | -         |
| Medellín, Central Mayorista de Antioquia     | 4.500               | 6.000  | 5.442  |  | +         | Villavicencio, CAV                           | 56.000              | 57.600 | 56.400 |  | =         |
| Rionegro (Antioquia)                         | 4.200               | 5.200  | 4.750  |  | ++        | <b>Badea</b>                                 |                     |        |        |  |           |
| San Gil (Santander)                          | 8.000               | 9.000  | 8.458  |  | +         | Neiva, Surabastos                            | 3.000               | 3.500  | 3.250  |  | n.d.      |
| San Vicente Ferrer (Antioquia)               | 4.000               | 4.500  | 4.200  |  | +         | <b>Banano bocadillo</b>                      |                     |        |        |  |           |
| Sonsón (Antioquia)                           | 4.300               | 4.500  | 4.425  |  | ++        | Bogotá, D.C., Corabastos                     | 2.800               | 3.500  | 3.075  |  | -         |
| Tibasosa (Boyacá), Coomproriente             | 7.000               | 7.000  | 7.000  |  | +         | Duitama (Boyacá), Mercaplaza                 | 3.500               | 3.500  | 3.500  |  | =         |
| Tunja, Complejo de Servicios del Sur         | 5.500               | 6.000  | 5.958  |  | +         | Medellín, Central Mayorista de Antioquia     | 1.200               | 1.400  | 1.300  |  | -         |
| <b>Aguacate papelillo</b>                    |                     |        |        |  |           | Tibasosa (Boyacá), Coomproriente             | 3.500               | 3.500  | 3.500  |  | +         |
| Arauca (Arauca)                              | 11.000              | 11.500 | 11.375 |  | +         | Tunja, Complejo de Servicios del Sur         | 2.000               | 2.250  | 2.125  |  | +         |
| Armenia, Mercar                              | 9.000               | 10.000 | 9.611  |  | -         | <b>Banano criollo</b>                        |                     |        |        |  |           |
| Armenia, Retiro                              | 8.000               | 9.000  | 8.389  |  | -         | Armenia, Mercar                              | 1.900               | 2.000  | 1.967  |  | +         |
| Barranquilla, Barranquillita                 | 10.900              | 11.100 | 11.011 |  | -         | Armenia, Retiro                              | 1.700               | 1.800  | 1.733  |  | ++        |
| Bogotá, D.C., Corabastos                     | 10.000              | 12.500 | 11.339 |  | +         | Barranquilla, Barranquillita                 | 1.200               | 1.260  | 1.240  |  | +         |
| Bucaramanga, Centroabastos                   | 10.000              | 12.000 | 10.958 |  | +         | Bogotá, D.C., Corabastos                     | 2.200               | 3.000  | 2.627  |  | -         |
| Buenaventura (Valle del Cauca)               | 11.000              | 12.600 | 11.958 |  | ++        | Bucaramanga, Centroabastos                   | 2.900               | 3.000  | 2.960  |  | +         |
| Cali, Cavasa                                 | 10.000              | 12.000 | 11.028 |  | ++        | Buenaventura (Valle del Cauca)               | 2.222               | 2.500  | 2.343  |  | -         |
| Cali, Santa Elena                            | 10.500              | 11.000 | 10.750 |  | +         | Cali, Cavasa                                 | 2.200               | 2.520  | 2.340  |  | +         |
| Cartago (Valle del Cauca)                    | 10.000              | 11.500 | 10.800 |  | ++        | Cali, Santa Elena                            | 1.600               | 1.733  | 1.683  |  | +         |
| Chiquinquirá (Boyacá)                        | 9.000               | 9.500  | 9.200  |  | -         | Cartago (Valle del Cauca)                    | 1.700               | 2.000  | 1.863  |  | -         |
| Cúcuta, Cenabastos                           | 11.000              | 13.000 | 11.958 |  | +         | Chiquinquirá (Boyacá)                        | 2.350               | 2.500  | 2.417  |  | +++       |
| Duitama (Boyacá), Mercaplaza                 | 10.000              | 10.000 | 10.000 |  | =         | Cúcuta, Cenabastos                           | 3.000               | 3.500  | 3.167  |  | +         |
| Florencia (Caquetá)                          | 9.000               | 9.000  | 9.000  |  | ++        | Cúcuta, La Nueva Sexta                       | 2.500               | 3.000  | 2.833  |  | -         |
| Ibagué, Plaza La 21                          | 9.500               | 11.000 | 10.056 |  | -         | Florencia (Caquetá)                          | 2.200               | 2.400  | 2.267  |  | +++       |
| Manizales, Centro Galerías                   | 10.000              | 11.000 | 10.250 |  | +         | Ibagué, Plaza La 21                          | 2.000               | 2.200  | 2.022  |  | +         |
| Medellín, Central Mayorista de Antioquia     | 10.000              | 11.000 | 10.675 |  | +         | Ipiales (Nariño), Ipiales somos todos        | 1.037               | 1.111  | 1.074  |  | =         |
| Medellín, Plaza Minorista "José María Villa" | 10.000              | 11.200 | 10.688 |  | +         | La Ceja (Antioquia)                          | 1.200               | 1.700  | 1.425  |  | -         |
| Neiva, Surabastos                            | 9.000               | 10.000 | 9.778  |  | +         | La Unión (Nariño)                            | 4.000               | 4.000  | 4.000  |  | =         |
| Palmira (Valle del Cauca)                    | 10.000              | 10.500 | 10.250 |  | +         |  |                     |        |        |  |           |

**Cuadro 3.** Mercados mayoristas. Precios de venta de frutas frescas (continuación)  
4 al 10 de abril de 2026

| Productos y mercados                         | Pesos por kilogramo |        |        |      | Tendencia | Productos y mercados                     | Pesos por kilogramo |        |        |      | Tendencia |
|--|---------------------|--------|--------|------|-----------|--|---------------------|--------|--------|------|-----------|
|  | Mínimo              | Máximo | Medio  |      |           |  | Mínimo              | Máximo | Medio  |      |           |
| <b>Banano criollo (continuación)</b>         |                     |        |        |      |           | <b>Ciruela roja</b>                      |                     |        |        |      |           |
| Manizales, Centro Galerías                   | 1.500               | 1.700  | 1.633  | -    |           | Bogotá, D.C., Corabastos                 | 3.600               | 4.800  | 4.275  | +    |           |
| Medellín, Central Mayorista de Antioquia     | 1.400               | 1.800  | 1.642  | -    |           | Bucaramanga, Centroabastos               | 4.800               | 5.600  | 5.333  | -    |           |
| Medellín, Plaza Minorista "José María Villa" | 1.600               | 2.000  | 1.763  | -    |           | Cúcuta, Cenabastos                       | 5.000               | 5.000  | 5.000  | +    |           |
| Neiva, Surabastos                            | 2.400               | 3.000  | 2.700  | +++  |           | Medellín, Central Mayorista de Antioquia | 4.500               | 6.000  | 5.178  | -    |           |
| Palmira (Valle del Cauca)                    | 2.100               | 2.300  | 2.200  | +    |           | Neiva, Surabastos                        | 5.000               | 6.000  | 5.844  | -    |           |
| Pamplona (Norte de Santander)                | 3.300               | 3.300  | 3.300  | =    |           | Pamplona (Norte de Santander)            | 2.500               | 3.000  | 2.750  | ++   |           |
| Pereira, La 41-Impala                        | 1.800               | 2.200  | 1.956  | -    |           | San Gil (Santander)                      | 7.600               | 8.200  | 7.890  | +    |           |
| Pereira, Mercasa                             | 1.800               | 2.200  | 1.967  | -    |           | Tibasosa (Boyacá), Coompro Oriente       | 4.400               | 4.400  | 4.400  | -    |           |
| Popayán, Plaza de mercado del barrio Bolívar | 2.300               | 2.400  | 2.363  | -    |           | Tunja, Complejo de Servicios del Sur     | 4.000               | 4.400  | 4.178  | +    |           |
| Rionegro (Antioquia)                         | 1.500               | 2.000  | 1.733  | -    |           | Villavicencio, CAV                       | 4.800               | 5.600  | 5.167  | -    |           |
| San Gil (Santander)                          | 880                 | 1.000  | 970    | n.d. |           | <b>Coco</b>                              |                     |        |        |      |           |
| Santa Bárbara (Antioquia)                    | 900                 | 1.200  | 1.025  | ++   |           | Armenia, Mercar                          | 4.333               | 4.333  | 4.333  | =    |           |
| Santa Marta (Magdalena)                      | 1.000               | 1.353  | 1.171  | ++   |           | Barranquilla, Barranquillita             | 4.800               | 5.000  | 4.856  | -    |           |
| Socorro (Santander)                          | 800                 | 880    | 827    | +    |           | Bogotá, D.C., Corabastos                 | 5.833               | 6.667  | 6.190  | -    |           |
| Sonsón (Antioquia)                           | 1.100               | 1.200  | 1.150  | =    |           | Cali, Cavasa                             | 4.848               | 4.848  | 4.848  | +    |           |
| Tibasosa (Boyacá), Coompro Oriente           | 2.250               | 2.300  | 2.263  | =    |           | Cali, Santa Elena                        | 4.167               | 4.278  | 4.204  | +    |           |
| Tuluá (Valle del Cauca)                      | 1.800               | 2.000  | 1.942  | -    |           | Cartagena, Bazurto                       | 4.480               | 4.900  | 4.830  | -    |           |
| Tunja, Complejo de Servicios del Sur         | 2.100               | 2.400  | 2.233  | -    |           | Cartago (Valle del Cauca)                | 4.867               | 5.133  | 5.000  | -    |           |
| Valledupar, Mercabastos                      | 1.000               | 1.167  | 1.053  | +++  |           | La Unión (Nariño)                        | 5.000               | 5.556  | 5.278  | -    |           |
| Villavicencio, CAV                           | 3.200               | 4.000  | 3.550  | +    |           | Manizales, Centro Galerías               | 7.742               | 7.742  | 7.742  | =    |           |
| <b>Banano Urabá</b>                          |                     |        |        |      |           | Medellín, Central Mayorista de Antioquia | 5.769               | 6.731  | 6.271  | +    |           |
| Arauca (Arauca)                              | 3.278               | 3.333  | 3.306  | =    |           | Montería, Mercado del Sur                | 5.400               | 5.800  | 5.622  | +    |           |
| Barranquilla, Barranquillita                 | 1.360               | 1.440  | 1.424  | +    |           | Pereira, Mercasa                         | 4.667               | 5.067  | 4.840  | -    |           |
| Bogotá, D.C., Corabastos                     | 2.000               | 2.250  | 2.144  | -    |           | Sincelejo, Nuevo Mercado                 | 5.000               | 5.714  | 5.357  | =    |           |
| Bucaramanga, Centroabastos                   | 2.250               | 2.400  | 2.283  | +    |           | Valledupar, Mercado Nuevo                | 9.000               | 9.000  | 9.000  | =    |           |
| Chiquinquirá (Boyacá)                        | 2.250               | 2.500  | 2.400  | ++   |           | <b>Curuba</b>                            |                     |        |        |      |           |
| Duitama (Boyacá), Mercaplaza                 | 2.400               | 2.500  | 2.467  | =    |           | Armenia, Mercar                          | 2.500               | 3.100  | 2.867  | ++   |           |
| Medellín, Plaza Minorista "José María Villa" | 1.700               | 1.900  | 1.761  | -    |           | Bogotá, D.C., Corabastos                 | 2.273               | 3.636  | 3.125  | ++   |           |
| Montería, Mercado del Sur                    | 1.900               | 2.100  | 2.008  | -    |           | Bucaramanga, Centroabastos               | 2.400               | 2.800  | 2.700  | +    |           |
| Sincelejo, Nuevo Mercado                     | 2.100               | 2.400  | 2.283  | +    |           | Buenaventura (Valle del Cauca)           | 4.200               | 4.600  | 4.400  | +    |           |
| Tibasosa (Boyacá), Coompro Oriente           | 2.350               | 2.400  | 2.388  | ++   |           | Cali, Cavasa                             | 3.500               | 4.250  | 3.875  | +    |           |
| Tunja, Complejo de Servicios del Sur         | 2.250               | 2.500  | 2.306  | +    |           | Cartago (Valle del Cauca)                | 5.200               | 5.500  | 5.325  | -    |           |
| Villavicencio, CAV                           | 1.360               | 1.440  | 1.403  | +    |           | Chiquinquirá (Boyacá)                    | 2.045               | 2.136  | 2.076  | n.d. |           |
| Yopal (Casanare)                             | 3.056               | 3.111  | 3.083  | =    |           | Cúcuta, Cenabastos                       | 2.500               | 2.917  | 2.700  | -    |           |
| <b>Borojó</b>                                |                     |        |        |      |           | Duitama (Boyacá), Mercaplaza             | 2.500               | 2.727  | 2.614  | -    |           |
| Bogotá, D.C., Corabastos                     | 5.000               | 6.000  | 5.598  | +    |           | Ipiates (Nariño), Ipiates somos todos    | 2.333               | 2.500  | 2.389  | n.d. |           |
| Bucaramanga, Centroabastos                   | 4.500               | 5.000  | 4.688  | +    |           | Medellín, Central Mayorista de Antioquia | 3.000               | 4.000  | 3.692  | -    |           |
| Cúcuta, Cenabastos                           | 8.000               | 9.000  | 8.500  | +    |           | Neiva, Surabastos                        | 2.400               | 2.600  | 2.467  | -    |           |
| Medellín, Central Mayorista de Antioquia     | 3.700               | 4.500  | 4.013  | +    |           | Pamplona (Norte de Santander)            | 1.250               | 1.250  | 1.250  | =    |           |
| Pamplona (Norte de Santander)                | 8.000               | 8.000  | 8.000  | =    |           | San Gil (Santander)                      | 2.400               | 2.680  | 2.569  | -    |           |
| Villavicencio, CAV                           | 6.500               | 8.000  | 7.292  | +    |           | Sonsón (Antioquia)                       | 1.800               | 2.000  | 1.900  | -    |           |
| <b>Breva</b>                                 |                     |        |        |      |           | Tibasosa (Boyacá), Coompro Oriente       | 2.273               | 2.727  | 2.386  | -    |           |
| Medellín, Central Mayorista de Antioquia     | 3.800               | 4.500  | 4.050  | +    |           | Tunja, Complejo de Servicios del Sur     | 2.273               | 2.727  | 2.553  | ++   |           |
| <b>Ciruela importada</b>                     |                     |        |        |      |           | Villavicencio, CAV                       | 2.200               | 3.200  | 2.733  | ++   |           |
| Bogotá, D.C., Corabastos                     | 13.333              | 15.556 | 14.206 | +    |           | <b>Durazno importado</b>                 |                     |        |        |      |           |
| Cúcuta, Cenabastos                           | 18.000              | 20.000 | 19.333 | =    |           | Bogotá, D.C., Corabastos                 | 13.333              | 14.444 | 14.012 | +    |           |
| Medellín, Central Mayorista de Antioquia     | 13.750              | 16.250 | 15.313 | +    |           | Medellín, Central Mayorista de Antioquia | 13.333              | 14.444 | 13.765 | ++   |           |



**Cuadro 3.** Mercados mayoristas. Precios de venta de frutas frescas (continuación)  
4 al 10 de abril de 2026

| Productos y mercados                         | Pesos por kilogramo |        |       |  | Tendencia | Productos y mercados                         | Pesos por kilogramo |        |        |  | Tendencia |
|--|---------------------|--------|-------|--|-----------|--|---------------------|--------|--------|--|-----------|
|  | Mínimo              | Máximo | Medio |  |           |  | Mínimo              | Máximo | Medio  |  |           |
| <b>Guayaba común</b>                         |                     |        |       |  |           | <b>Gulupa</b>                                |                     |        |        |  |           |
| Barranquilla, Barranquillita                 | 2.400               | 2.560  | 2.480 |  | +         | Bogotá, D.C., Corabastos                     | 4.167               | 5.000  | 4.543  |  | +         |
| Cartagena, Bazurto                           | 3.400               | 3.600  | 3.511 |  | -         | Ibagué, Plaza La 21                          | 4.800               | 4.800  | 4.800  |  | ++        |
| Cúcuta, Cenabastos                           | 2.333               | 2.833  | 2.653 |  | +         | Medellín, Central Mayorista de Antioquia     | 3.800               | 5.000  | 4.238  |  | +         |
| Montería, Mercado del Sur                    | 4.000               | 4.400  | 4.267 |  | +         | Neiva, Surabastos                            | 4.160               | 4.800  | 4.533  |  | -         |
| Sincelejo, Nuevo Mercado                     | 3.800               | 4.300  | 3.997 |  | +         | Sonsón (Antioquia)                           | 2.000               | 2.200  | 2.100  |  | -         |
| Valledupar, Mercabastos                      | 4.000               | 4.800  | 4.178 |  | +++       |  |                     |        |        |  |           |
| <b>Guayaba manzana</b>                       |                     |        |       |  |           | <b>Higo</b>                                  |                     |        |        |  |           |
| Cartago (Valle del Cauca)                    | 3.500               | 3.800  | 3.650 |  | -         | Bogotá, D.C., Corabastos                     | 8.000               | 10.000 | 9.488  |  | +         |
| Manizales, Centro Galerías                   | 5.000               | 5.000  | 5.000 |  | =         | Medellín, Central Mayorista de Antioquia     | 7.500               | 9.000  | 8.014  |  | +         |
| Medellín, Central Mayorista de Antioquia     | 5.000               | 5.500  | 5.233 |  | -         | Sonsón (Antioquia)                           | 5.000               | 5.000  | 5.000  |  | =         |
| Rionegro (Antioquia)                         | 5.400               | 5.800  | 5.575 |  | -         |  |                     |        |        |  |           |
| <b>Guayaba pera</b>                          |                     |        |       |  |           | <b>Kiwi</b>                                  |                     |        |        |  |           |
| Arauca (Arauca)                              | 2.727               | 3.409  | 3.125 |  | -         | Bogotá, D.C., Corabastos                     | 16.000              | 17.000 | 16.588 |  | +         |
| Armenia, Mercar                              | 2.000               | 2.600  | 2.411 |  | -         | Bucaramanga, Centroabastos                   | 16.000              | 18.000 | 16.990 |  | -         |
| Barranquilla, Barranquillita                 | 4.700               | 6.400  | 5.544 |  | +++       | Cali, Cavasa                                 | 14.000              | 15.000 | 14.764 |  | -         |
| Barranquilla, Granabastos                    | 4.000               | 6.100  | 5.222 |  | +++       | Cali, Santa Elena                            | 14.000              | 14.500 | 14.167 |  | -         |
| Bogotá, D.C., Corabastos                     | 2.500               | 5.000  | 3.858 |  | +++       | Chiquinquirá (Boyacá)                        | 17.500              | 18.000 | 17.833 |  | -         |
| Bucaramanga, Centroabastos                   | 3.200               | 3.400  | 3.267 |  | ++        | Cúcuta, Cenabastos                           | 20.000              | 20.000 | 20.000 |  | =         |
| Buenaventura (Valle del Cauca)               | 2.500               | 2.600  | 2.533 |  | +         | Duitama (Boyacá), Mercaplaza                 | 15.000              | 16.000 | 15.500 |  | -         |
| Cali, Cavasa                                 | 2.000               | 2.000  | 2.000 |  | +         | Ibagué, Plaza La 21                          | 16.000              | 16.000 | 16.000 |  | -         |
| Cali, Santa Elena                            | 2.000               | 2.200  | 2.150 |  | -         | Manizales, Centro Galerías                   | 15.800              | 17.000 | 16.333 |  | -         |
| Cartagena, Bazurto                           | 3.700               | 4.000  | 3.900 |  | +         | Medellín, Central Mayorista de Antioquia     | 15.000              | 16.500 | 15.667 |  | -         |
| Cartago (Valle del Cauca)                    | 2.000               | 2.400  | 2.217 |  | -         | Neiva, Surabastos                            | 16.200              | 19.000 | 18.000 |  | -         |
| Chiquinquirá (Boyacá)                        | 1.818               | 1.909  | 1.866 |  | -         | Pamplona (Norte de Santander)                | 20.000              | 20.000 | 20.000 |  | =         |
| Duitama (Boyacá), Mercaplaza                 | 2.727               | 2.727  | 2.727 |  | =         | Pereira, Mercasa                             | 16.000              | 17.000 | 16.500 |  | =         |
| Florencia (Caquetá)                          | 5.000               | 5.200  | 5.067 |  | ++        | Popayán, Plaza de mercado del barrio Bolívar | 15.000              | 15.500 | 15.125 |  | =         |
| Ipiales (Nariño), Ipiales somos todos        | 2.500               | 2.800  | 2.733 |  | +         | San Gil (Santander)                          | 20.000              | 22.000 | 20.222 |  | -         |
| La Ceja (Antioquia)                          | 3.500               | 4.400  | 4.092 |  | +         | Tibasosa (Boyacá), Coomproriente             | 17.000              | 18.000 | 17.500 |  | +         |
| La Unión (Nariño)                            | 2.250               | 2.500  | 2.413 |  | +         | Tuluá (Valle del Cauca)                      | 15.800              | 17.000 | 16.367 |  | +         |
| Manizales, Centro Galerías                   | 3.000               | 3.900  | 3.483 |  | -         | Tunja, Complejo de Servicios del Sur         | 14.000              | 16.000 | 15.167 |  | -         |
| Medellín, Central Mayorista de Antioquia     | 3.000               | 4.000  | 3.342 |  | ++        | Villavicencio, CAV                           | 16.000              | 17.000 | 16.208 |  | -         |
| Medellín, Plaza Minorista "José María Villa" | 3.400               | 4.000  | 3.621 |  | +++       |  |                     |        |        |  |           |
| Neiva, Surabastos                            | 3.500               | 4.000  | 3.722 |  | +         | <b>Limón común</b>                           |                     |        |        |  |           |
| Palmira (Valle del Cauca)                    | 2.800               | 3.000  | 2.850 |  | ++        | Armenia, Mercar                              | 3.500               | 4.000  | 3.833  |  | +         |
| Pamplona (Norte de Santander)                | 4.545               | 4.545  | 4.545 |  | +++       | Bogotá, D.C., Corabastos                     | 2.000               | 4.286  | 3.392  |  | +         |
| Pasto, El Potrerillo                         | 1.250               | 1.500  | 1.271 |  | -         | Bucaramanga, Centroabastos                   | 4.800               | 5.600  | 5.147  |  | +++       |
| Pereira, La 41-Impala                        | 2.500               | 2.800  | 2.633 |  | -         | Cali, Cavasa                                 | 3.167               | 5.000  | 4.063  |  | +++       |
| Pereira, Mercasa                             | 2.500               | 3.000  | 2.700 |  | +         | Cali, Santa Elena                            | 3.833               | 4.000  | 3.889  |  | +++       |
| Popayán, Plaza de mercado del barrio Bolívar | 2.800               | 3.000  | 2.938 |  | ++        | Cartagena, Bazurto                           | 2.857               | 7.143  | 5.488  |  | +         |
| Rionegro (Antioquia)                         | 3.500               | 3.800  | 3.717 |  | ++        | Cartago (Valle del Cauca)                    | 5.000               | 5.600  | 5.367  |  | ++        |
| San Gil (Santander)                          | 2.800               | 3.000  | 2.878 |  | ++        | Cúcuta, Cenabastos                           | 5.000               | 8.000  | 6.755  |  | +++       |
| Tibasosa (Boyacá), Coomproriente             | 2.727               | 2.727  | 2.727 |  | -         | Cúcuta, La Nueva Sexta                       | 5.000               | 8.000  | 6.500  |  | +++       |
| Tuluá (Valle del Cauca)                      | 2.000               | 2.400  | 2.211 |  | -         | Florencia (Caquetá)                          | 3.200               | 3.200  | 3.200  |  | n.d.      |
| Tunja, Complejo de Servicios del Sur         | 2.167               | 2.500  | 2.289 |  | +         | Ibagué, Plaza La 21                          | 3.857               | 4.429  | 4.190  |  | +++       |
| Túquerres (Nariño)                           | 2.333               | 2.800  | 2.533 |  | -         | Medellín, Central Mayorista de Antioquia     | 3.571               | 4.286  | 3.857  |  | +         |
| Villavicencio, CAV                           | 2.500               | 3.125  | 2.760 |  | +++       | Medellín, Plaza Minorista "José María Villa" | 3.429               | 4.714  | 4.095  |  | +         |
| Yopal (Casanare)                             | 2.727               | 2.955  | 2.841 |  | ++        | Montería, Mercado del Sur                    | 4.429               | 5.714  | 5.107  |  | +         |
|  |                     |        |       |  |           | Neiva, Surabastos                            | 2.800               | 3.600  | 3.227  |  | +         |
|  |                     |        |       |  |           | Pamplona (Norte de Santander)                | 6.000               | 8.000  | 7.333  |  | +++       |
|  |                     |        |       |  |           | Pereira, Mercasa                             | 5.000               | 6.000  | 5.750  |  | +++       |
|  |                     |        |       |  |           | San Gil (Santander)                          | 2.000               | 3.600  | 2.920  |  | +++       |
|  |                     |        |       |  |           | Sincelejo, Nuevo Mercado                     | 5.714               | 6.286  | 5.921  |  | ++        |
|  |                     |        |       |  |           | Socorro (Santander)                          | 3.600               | 4.000  | 3.867  |  | +++       |
|  |                     |        |       |  |           | Valledupar, Mercabastos                      | 6.608               | 8.811  | 7.195  |  | +++       |
| <b>Guayaba pera valluna</b>                  |                     |        |       |  |           |  |                     |        |        |  |           |
| Medellín, Central Mayorista de Antioquia     | 3.500               | 4.200  | 3.913 |  | +         |  |                     |        |        |  |           |

**Cuadro 3.** Mercados mayoristas. Precios de venta de frutas frescas (continuación)  
4 al 10 de abril de 2026

| Productos y mercados                         | Pesos por kilogramo |        |       |  | Tendencia | Productos y mercados                         | Pesos por kilogramo |        |       |  | Tendencia |
|--|---------------------|--------|-------|--|-----------|--|---------------------|--------|-------|--|-----------|
|  | Mínimo              | Máximo | Medio |  |           |  | Mínimo              | Máximo | Medio |  |           |
| <b>Limón común (continuación)</b>            |                     |        |       |  |           | <b>Lulo</b>                                  |                     |        |       |  |           |
| Valledupar, Mercado Nuevo                    | 4.800               | 7.000  | 5.825 |  | +++       | Arauca (Arauca)                              | 6.500               | 7.250  | 6.875 |  | +         |
| Villavicencio, CAV                           | 4.000               | 4.800  | 4.367 |  | -         | Armenia, Mercar                              | 5.000               | 5.000  | 5.000 |  | =         |
| <b>Limón común valluno</b>                   |                     |        |       |  |           | Barranquilla, Barranquillita                 | 7.000               | 7.400  | 7.222 |  | +         |
| Buenaventura (Valle del Cauca)               | 4.500               | 5.200  | 4.833 |  | +++       | Barranquilla, Granabastos                    | 6.800               | 7.500  | 7.078 |  | +         |
| Palmira (Valle del Cauca)                    | 6.667               | 6.667  | 6.667 |  | +++       | Bogotá, D.C., Corabastos                     | 5.200               | 6.200  | 5.693 |  | +         |
| Tuluá (Valle del Cauca)                      | 3.250               | 5.000  | 3.866 |  | +++       | Bucaramanga, Centroabastos                   | 5.200               | 6.000  | 5.600 |  | +         |
| <b>Limón mandarino</b>                       |                     |        |       |  |           | Buenaventura (Valle del Cauca)               | 6.200               | 7.000  | 6.592 |  | ++        |
| Armenia, Mercar                              | 1.200               | 1.300  | 1.267 |  | -         | Cali, Cavasa                                 | 5.000               | 6.000  | 5.533 |  | ++        |
| Armenia, Retiro                              | 1.100               | 1.600  | 1.367 |  | +         | Cali, Santa Elena                            | 5.400               | 5.600  | 5.500 |  | +++       |
| Ibagué, Plaza La 21                          | 1.750               | 2.000  | 1.833 |  | n.d.      | Cartagena, Bazurto                           | 6.500               | 7.000  | 6.888 |  | +         |
| La Ceja (Antioquia)                          | 2.000               | 2.500  | 2.242 |  | +++       | Cartago (Valle del Cauca)                    | 4.800               | 5.400  | 5.100 |  | ++        |
| Medellín, Central Mayorista de Antioquia     | 2.000               | 2.800  | 2.479 |  | +++       | Chiquinquirá (Boyacá)                        | 4.000               | 4.680  | 4.318 |  | -         |
| Medellín, Plaza Minorista "José María Villa" | 2.500               | 3.200  | 2.788 |  | +++       | Cúcuta, Cenabastos                           | 6.500               | 7.500  | 6.906 |  | -         |
| Peñol (Antioquia)                            | 1.400               | 2.000  | 1.650 |  | ++        | Duitama (Boyacá), Mercaplaza                 | 5.217               | 5.652  | 5.435 |  | -         |
| Pereira, La 41-Impala                        | 2.200               | 3.500  | 3.117 |  | +++       | Florencia (Cauquetá)                         | 6.000               | 6.240  | 6.080 |  | +++       |
| Pereira, Mercasa                             | 2.000               | 4.100  | 3.258 |  | +++       | Ibagué, Plaza La 21                          | 4.800               | 5.600  | 5.200 |  | -         |
| Santa Bárbara (Antioquia)                    | 1.200               | 2.000  | 1.600 |  | +++       | Manizales, Centro Galerías                   | 5.300               | 5.700  | 5.450 |  | +         |
| Villavicencio, CAV                           | 2.400               | 3.600  | 2.967 |  | -         | Medellín, Central Mayorista de Antioquia     | 5.200               | 5.800  | 5.479 |  | ++        |
| Yopal (Casanare)                             | 3.500               | 4.000  | 3.750 |  | +         | Medellín, Plaza Minorista "José María Villa" | 5.200               | 5.800  | 5.433 |  | ++        |
| <b>Limón Tahiti</b>                          |                     |        |       |  |           | Montería, Mercado del Sur                    | 6.000               | 7.000  | 6.389 |  | +         |
| Armenia, Mercar                              | 1.400               | 1.500  | 1.467 |  | =         | Neiva, Surabastos                            | 4.400               | 5.200  | 4.800 |  | ++        |
| Barranquilla, Barranquillita                 | 4.917               | 6.250  | 5.454 |  | +         | Palmira (Valle del Cauca)                    | 5.000               | 5.200  | 5.100 |  | +         |
| Barranquilla, Granabastos                    | 5.333               | 6.250  | 5.810 |  | +         | Pamplona (Norte de Santander)                | 5.000               | 5.000  | 5.000 |  | +         |
| Bogotá, D.C., Corabastos                     | 3.286               | 5.000  | 4.574 |  | +         | Pasto, El Potrerillo                         | 3.043               | 3.696  | 3.454 |  | +         |
| Bucaramanga, Centroabastos                   | 3.800               | 4.800  | 4.075 |  | ++        | Pereira, La 41-Impala                        | 4.800               | 5.500  | 5.189 |  | ++        |
| Cali, Cavasa                                 | 3.500               | 6.500  | 5.099 |  | +++       | Pereira, Mercasa                             | 4.500               | 5.500  | 5.175 |  | ++        |
| Cali, Santa Elena                            | 5.000               | 5.500  | 5.250 |  | +++       | Popayán, Plaza de mercado del barrio Bolívar | 4.720               | 5.000  | 4.840 |  | =         |
| Cartagena, Bazurto                           | 6.136               | 6.818  | 6.364 |  | ++        | San Gil (Santander)                          | 5.600               | 6.000  | 5.826 |  | +         |
| Cartago (Valle del Cauca)                    | 4.200               | 4.500  | 4.383 |  | ++        | Santa Marta (Magdalena)                      | 6.000               | 6.000  | 6.000 |  | +         |
| Chiquinquirá (Boyacá)                        | 4.455               | 5.909  | 5.061 |  | ++        | Sincelejo, Nuevo Mercado                     | 5.500               | 6.300  | 5.931 |  | +         |
| Cúcuta, Cenabastos                           | 4.545               | 5.909  | 5.328 |  | +++       | Socorro (Santander)                          | 6.000               | 6.000  | 6.000 |  | +         |
| Duitama (Boyacá), Mercaplaza                 | 6.364               | 6.364  | 6.364 |  | +++       | Tibasosa (Boyacá), Coomproriente             | 5.870               | 6.087  | 6.033 |  | +         |
| Florencia (Cauquetá)                         | 2.000               | 2.080  | 2.027 |  | +         | Tuluá (Valle del Cauca)                      | 4.800               | 5.500  | 5.156 |  | +         |
| Ibagué, Plaza La 21                          | 4.286               | 5.000  | 4.571 |  | +++       | Tunja, Complejo de Servicios del Sur         | 5.200               | 5.600  | 5.306 |  | -         |
| Manizales, Centro Galerías                   | 2.500               | 3.400  | 3.050 |  | +++       | Valledupar, Mercabastos                      | 5.600               | 6.000  | 5.800 |  | -         |
| Medellín, Central Mayorista de Antioquia     | 4.500               | 5.500  | 5.092 |  | ++        | Villavicencio, CAV                           | 5.600               | 6.800  | 6.177 |  | ++        |
| Medellín, Plaza Minorista "José María Villa" | 4.000               | 5.300  | 4.767 |  | +++       | Yopal (Casanare)                             | 7.500               | 7.750  | 7.625 |  | +         |
| Neiva, Surabastos                            | 3.600               | 4.000  | 3.800 |  | +++       | <b>Mandarina Arrayana</b>                    |                     |        |       |  |           |
| Palmira (Valle del Cauca)                    | 5.000               | 5.500  | 5.250 |  | +++       | Bogotá, D.C., Corabastos                     | 6.818               | 9.091  | 8.037 |  | +         |
| Pamplona (Norte de Santander)                | 3.333               | 5.000  | 4.444 |  | +         | Buenaventura (Valle del Cauca)               | 5.800               | 6.400  | 6.117 |  | +         |
| Pasto, El Potrerillo                         | 2.571               | 4.000  | 3.337 |  | +++       | Cali, Cavasa                                 | 5.000               | 6.000  | 5.417 |  | +         |
| Pereira, La 41-Impala                        | 2.400               | 4.000  | 3.433 |  | +         | Cali, Santa Elena                            | 5.000               | 5.000  | 5.000 |  | +         |
| Pereira, Mercasa                             | 2.800               | 4.500  | 3.900 |  | ++        | Chiquinquirá (Boyacá)                        | 4.091               | 4.455  | 4.273 |  | -         |
| Rionegro (Antioquia)                         | 5.300               | 5.600  | 5.450 |  | ++        | Florencia (Cauquetá)                         | 3.600               | 4.000  | 3.867 |  | -         |
| San Gil (Santander)                          | 3.200               | 3.600  | 3.289 |  | +         | Neiva, Surabastos                            | 6.364               | 7.273  | 6.793 |  | -         |
| Santa Bárbara (Antioquia)                    | 2.400               | 3.000  | 2.625 |  | +         | Popayán, Plaza de mercado del barrio Bolívar | 3.800               | 4.000  | 3.965 |  | +         |
| Socorro (Santander)                          | 2.800               | 3.000  | 2.850 |  | +         | Tibasosa (Boyacá), Coomproriente             | 4.091               | 4.545  | 4.432 |  | -         |
| Tibasosa (Boyacá), Coomproriente             | 5.909               | 6.364  | 6.250 |  | +++       | Tunja, Complejo de Servicios del Sur         | 5.909               | 6.364  | 6.174 |  | +         |
| Tuluá (Valle del Cauca)                      | 3.500               | 4.200  | 3.922 |  | +         | Villavicencio, CAV                           | 4.800               | 6.000  | 5.400 |  | -         |
| Tunja, Complejo de Servicios del Sur         | 5.364               | 5.909  | 5.617 |  | +++       | Yopal (Casanare)                             | 5.909               | 6.136  | 6.023 |  | n.d.      |
| Villavicencio, CAV                           | 4.000               | 4.800  | 4.500 |  | -         |  |                     |        |       |  |           |



**Cuadro 3.** Mercados mayoristas. Precios de venta de frutas frescas (continuación)  
4 al 10 de abril de 2026

| Productos y mercados                         | Pesos por kilogramo |        |        |  | Tendencia | Productos y mercados                          | Pesos por kilogramo |        |        |  | Tendencia |
|--|---------------------|--------|--------|--|-----------|---|---------------------|--------|--------|--|-----------|
|  | Mínimo              | Máximo | Medio  |  |           |   | Mínimo              | Máximo | Medio  |  |           |
| <b>Manzana roja importada (continuación)</b> |                     |        |        |  |           | <b>Manzana verde importada (continuación)</b> |                     |        |        |  |           |
| Popayán, Plaza de mercado del barrio Bolívar | 7.263               | 7.526  | 7.388  |  | -         | Cartago (Valle del Cauca)                     | 9.737               | 10.421 | 10.079 |  | +         |
| Rionegro (Antioquia)                         | 9.474               | 10.000 | 9.825  |  | +         | Chiquinquirá (Boyacá)                         | 10.000              | 10.526 | 10.382 |  | -         |
| San Gil (Santander)                          | 9.000               | 10.000 | 9.340  |  | +         | Cúcuta, Cenabastos                            | 10.000              | 11.000 | 10.604 |  | -         |
| Sincelejo, Nuevo Mercado                     | 8.500               | 9.500  | 9.000  |  | =         | Duitama (Boyacá), Mercaplaya                  | 8.947               | 10.526 | 9.474  |  | n.d.      |
| Tibasosa (Boyacá), Coomproriente             | 8.421               | 9.474  | 8.947  |  | -         | Florencia (Cauquetá)                          | 10.211              | 10.526 | 10.421 |  | -         |
| Tuluá (Valle del Cauca)                      | 9.263               | 10.000 | 9.544  |  | +         | Ibagué, Plaza La 21                           | 10.526              | 11.053 | 10.877 |  | +         |
| Tunja, Complejo de Servicios del Sur         | 8.947               | 9.474  | 9.167  |  | +         | La Unión (Nariño)                             | 8.684               | 8.947  | 8.750  |  | +         |
| Túquerres (Nariño)                           | 8.158               | 8.421  | 8.289  |  | +         | Manizales, Centro Galerías                    | 9.474               | 9.474  | 9.474  |  | -         |
| Villavicencio, CAV                           | 9.474               | 10.263 | 9.825  |  | +         | Medellín, Central Mayorista de Antioquia      | 8.947               | 10.000 | 9.550  |  | -         |
| Yopal (Casanare)                             | 10.000              | 10.000 | 10.000 |  | -         | Montería, Mercado del Sur                     | 10.000              | 11.053 | 10.526 |  | -         |
| <b>Manzana royal gala importada</b>          |                     |        |        |  |           | Neiva, Surabastos                             | 10.211              | 12.368 | 11.307 |  | -         |
| Arauca (Arauca)                              | 10.667              | 11.000 | 10.750 |  | -         | Palmira (Valle del Cauca)                     | 9.474               | 9.737  | 9.605  |  | -         |
| Armenia, Mercar                              | 8.158               | 8.421  | 8.333  |  | -         | Pamplona (Norte de Santander)                 | 10.000              | 10.000 | 10.000 |  | -         |
| Bogotá, D.C., Corabastos                     | 7.368               | 8.421  | 7.967  |  | +         | Pasto, El Potrerillo                          | 7.895               | 8.421  | 7.982  |  | -         |
| Bucaramanga, Centroabastos                   | 7.500               | 8.000  | 7.669  |  | +         | Pereira, Mercasa                              | 9.474               | 10.263 | 9.877  |  | -         |
| Cali, Cavasa                                 | 6.842               | 7.368  | 7.281  |  | +         | Popayán, Plaza de mercado del barrio Bolívar  | 8.842               | 9.211  | 8.954  |  | -         |
| Cali, Santa Elena                            | 7.368               | 7.895  | 7.632  |  | -         | Rionegro (Antioquia)                          | 10.000              | 10.263 | 10.132 |  | +         |
| Cartago (Valle del Cauca)                    | 8.421               | 8.526  | 8.447  |  | -         | San Gil (Santander)                           | 10.500              | 11.750 | 10.986 |  | -         |
| Chiquinquirá (Boyacá)                        | 8.421               | 8.684  | 8.553  |  | -         | Sincelejo, Nuevo Mercado                      | 10.000              | 10.000 | 10.000 |  | +         |
| Cúcuta, Cenabastos                           | 8.250               | 8.500  | 8.417  |  | -         | Tibasosa (Boyacá), Coomproriente              | 8.947               | 10.526 | 9.605  |  | -         |
| Duitama (Boyacá), Mercaplaya                 | 8.421               | 8.947  | 8.596  |  | n.d.      | Tuluá (Valle del Cauca)                       | 9.737               | 10.789 | 10.237 |  | +         |
| Florencia (Cauquetá)                         | 8.158               | 8.263  | 8.193  |  | -         | Tunja, Complejo de Servicios del Sur          | 10.000              | 11.053 | 10.512 |  | -         |
| Ibagué, Plaza La 21                          | 7.895               | 8.158  | 7.982  |  | -         | Túquerres (Nariño)                            | 7.895               | 8.158  | 8.004  |  | -         |
| Manizales, Centro Galerías                   | 7.632               | 7.895  | 7.833  |  | -         | Valledupar, Mercado Nuevo                     | 10.000              | 10.263 | 10.132 |  | =         |
| Medellín, Central Mayorista de Antioquia     | 6.737               | 8.421  | 7.375  |  | -         | Villavicencio, CAV                            | 9.474               | 10.526 | 10.044 |  | -         |
| Montería, Mercado del Sur                    | 8.947               | 9.474  | 9.320  |  | -         | Yopal (Casanare)                              | 10.526              | 10.526 | 10.526 |  | -         |
| Neiva, Surabastos                            | 7.789               | 10.000 | 8.947  |  | -         | <b>Maracuyá</b>                               |                     |        |        |  |           |
| Palmira (Valle del Cauca)                    | 7.105               | 7.368  | 7.237  |  | -         | Arauca (Arauca)                               | 5.500               | 6.000  | 5.750  |  | -         |
| Pamplona (Norte de Santander)                | 9.000               | 9.000  | 9.000  |  | -         | Armenia, Mercar                               | 5.200               | 6.000  | 5.722  |  | -         |
| Pasto, El Potrerillo                         | 6.579               | 7.368  | 6.930  |  | -         | Bogotá, D.C., Corabastos                      | 4.000               | 5.000  | 4.448  |  | -         |
| Pereira, Mercasa                             | 6.842               | 7.895  | 7.263  |  | -         | Bucaramanga, Centroabastos                    | 4.300               | 5.500  | 4.825  |  | -         |
| Popayán, Plaza de mercado del barrio Bolívar | 7.368               | 7.474  | 7.382  |  | +         | Buenaventura (Valle del Cauca)                | 6.400               | 7.200  | 6.775  |  | -         |
| Rionegro (Antioquia)                         | 7.368               | 7.895  | 7.667  |  | -         | Cali, Cavasa                                  | 5.000               | 6.500  | 5.694  |  | -         |
| San Gil (Santander)                          | 8.500               | 9.500  | 9.021  |  | +         | Cali, Santa Elena                             | 5.500               | 5.800  | 5.625  |  | -         |
| Tibasosa (Boyacá), Coomproriente             | 8.421               | 8.421  | 8.421  |  | -         | Cartago (Valle del Cauca)                     | 5.300               | 6.200  | 5.717  |  | -         |
| Tuluá (Valle del Cauca)                      | 7.789               | 8.526  | 8.114  |  | -         | Chiquinquirá (Boyacá)                         | 4.500               | 5.300  | 4.896  |  | -         |
| Tunja, Complejo de Servicios del Sur         | 8.158               | 8.684  | 8.409  |  | -         | Cúcuta, Cenabastos                            | 5.000               | 6.500  | 5.687  |  | -         |
| Túquerres (Nariño)                           | 6.632               | 7.105  | 6.825  |  | -         | Duitama (Boyacá), Mercaplaya                  | 4.500               | 5.000  | 4.667  |  | -         |
| Valledupar, Mercado Nuevo                    | 9.000               | 9.000  | 9.000  |  | =         | Ibagué, Plaza La 21                           | 4.400               | 5.200  | 4.711  |  | -         |
| Villavicencio, CAV                           | 7.368               | 8.421  | 7.895  |  | +         | Manizales, Centro Galerías                    | 5.500               | 6.500  | 6.000  |  | =         |
| <b>Manzana verde importada</b>               |                     |        |        |  |           | Palmira (Valle del Cauca)                     | 5.000               | 5.500  | 5.250  |  | -         |
| Arauca (Arauca)                              | 12.667              | 13.333 | 12.917 |  | -         | Pamplona (Norte de Santander)                 | 5.000               | 7.000  | 6.333  |  | -         |
| Armenia, Mercar                              | 8.684               | 9.211  | 8.889  |  | -         | Pasto, El Potrerillo                          | 4.667               | 5.000  | 4.833  |  | +         |
| Bogotá, D.C., Corabastos                     | 9.474               | 11.053 | 10.343 |  | -         | Pereira, La 41-Impala                         | 5.500               | 6.400  | 6.000  |  | -         |
| Bucaramanga, Centroabastos                   | 9.500               | 10.500 | 9.977  |  | -         | Pereira, Mercasa                              | 5.000               | 6.000  | 5.587  |  | -         |
| Buenaventura (Valle del Cauca)               | 10.000              | 10.842 | 10.377 |  | +         | Popayán, Plaza de mercado del barrio Bolívar  | 5.400               | 5.500  | 5.450  |  | -         |
| Cali, Cavasa                                 | 9.474               | 10.000 | 9.649  |  | +         | San Gil (Santander)                           | 6.000               | 6.667  | 6.315  |  | -         |
| Cali, Santa Elena                            | 8.947               | 9.474  | 9.298  |  | -         | Tibasosa (Boyacá), Coomproriente              | 5.000               | 5.500  | 5.375  |  | +         |
| Cartagena, Bazurto                           | 8.947               | 10.000 | 9.605  |  | +         | Tuluá (Valle del Cauca)                       | 4.000               | 6.400  | 5.483  |  | -         |
|  |                     |        |        |  |           | Tunja, Complejo de Servicios del Sur          | 4.800               | 5.500  | 5.067  |  | -         |

**Cuadro 3.** Mercados mayoristas. Precios de venta de frutas frescas (continuación)  
4 al 10 de abril de 2026

| Productos y mercados                         | Pesos por kilogramo |        |       |  | Tendencia | Productos y mercados                         | Pesos por kilogramo |        |       |  | Tendencia |
|--|---------------------|--------|-------|--|-----------|--|---------------------|--------|-------|--|-----------|
|  | Mínimo              | Máximo | Medio |  |           |  | Mínimo              | Máximo | Medio |  |           |
| <b>Maracuyá (continuación)</b>               |                     |        |       |  |           | <b>Mora de Castilla (continuación)</b>       |                     |        |       |  |           |
| Túquerres (Nariño)                           | 4.000               | 4.000  | 4.000 |  | +         | Barranquilla, Granabastos                    | 5.760               | 8.800  | 7.013 |  | +         |
| Villavicencio, CAV                           | 3.200               | 3.800  | 3.458 |  | -         | Bogotá, D.C., Corabastos                     | 5.333               | 9.167  | 6.756 |  | +         |
| Yopal (Casanare)                             | 3.800               | 4.000  | 3.900 |  | -         | Bucaramanga, Centroabastos                   | 5.200               | 5.600  | 5.257 |  | +         |
| <b>Maracuyá antioqueño</b>                   |                     |        |       |  |           | Buenaventura (Valle del Cauca)               | 7.200               | 7.800  | 7.450 |  | +         |
| Barranquilla, Barranquillita                 | 6.000               | 6.600  | 6.278 |  | -         | Cali, Cavasa                                 | 6.400               | 8.000  | 6.750 |  | +         |
| Barranquilla, Granabastos                    | 5.500               | 6.000  | 5.778 |  | -         | Cali, Santa Elena                            | 6.400               | 6.400  | 6.400 |  | +         |
| La Ceja (Antioquia)                          | 4.500               | 5.000  | 4.842 |  | -         | Cartagena, Bazaruto                          | 6.000               | 6.800  | 6.333 |  | +         |
| Medellín, Central Mayorista de Antioquia     | 4.200               | 6.000  | 4.958 |  | -         | Cartago (Valle del Cauca)                    | 5.000               | 6.800  | 5.833 |  | ++        |
| Medellín, Plaza Minorista "José María Villa" | 4.700               | 6.000  | 5.229 |  | -         | Chiquinquirá (Boyacá)                        | 4.000               | 4.300  | 4.096 |  | +         |
| Montería, Mercado del Sur                    | 4.500               | 5.500  | 5.117 |  | -         | Cúcuta, Cenabastos                           | 5.417               | 6.500  | 5.910 |  | ++        |
| Rionegro (Antioquia)                         | 5.200               | 6.000  | 5.483 |  | -         | Duitama (Boyacá), Mercaplaza                 | 5.000               | 5.400  | 5.200 |  | +         |
| Santa Marta (Magdalena)                      | 6.300               | 7.200  | 6.775 |  | -         | Ibagué, Plaza La 21                          | 6.000               | 6.600  | 6.200 |  | -         |
| Sincelejo, Nuevo Mercado                     | 5.000               | 5.500  | 5.261 |  | -         | Ipiales (Nariño), Ipiales somos todos        | 4.750               | 5.250  | 5.063 |  | ++        |
| <b>Maracuyá huilense</b>                     |                     |        |       |  |           | Manizales, Centro Galerías                   | 7.900               | 8.100  | 8.000 |  | ++        |
| Florencia (Caquetá)                          | 4.500               | 5.000  | 4.667 |  | -         | Medellín, Central Mayorista de Antioquia     | 5.800               | 6.600  | 6.137 |  | +++       |
| Neiva, Surabastos                            | 4.000               | 4.480  | 4.267 |  | -         | Montería, Mercado del Sur                    | 6.800               | 8.000  | 7.250 |  | ++        |
| <b>Maracuyá santandereano</b>                |                     |        |       |  |           | Neiva, Surabastos                            | 4.640               | 4.800  | 4.747 |  | +         |
| Valledupar, Mercabastos                      | 5.667               | 6.000  | 5.944 |  | n.d.      | Palmira (Valle del Cauca)                    | 7.200               | 8.000  | 7.600 |  | +++       |
| <b>Melón Cantalup</b>                        |                     |        |       |  |           | Pamplona (Norte de Santander)                | 4.000               | 4.800  | 4.489 |  | -         |
| Arauca (Arauca)                              | 5.500               | 6.000  | 5.875 |  | ++        | Pasto, El Potrerillo                         | 5.250               | 5.750  | 5.490 |  | +         |
| Armenia, Mercar                              | 4.000               | 4.300  | 4.100 |  | =         | Pereira, La 41-Impala                        | 6.500               | 8.000  | 7.167 |  | ++        |
| Bogotá, D.C., Corabastos                     | 1.500               | 4.500  | 3.108 |  | +         | Pereira, Mercasa                             | 6.800               | 8.000  | 7.233 |  | +         |
| Bucaramanga, Centroabastos                   | 3.200               | 3.500  | 3.469 |  | -         | Popayán, Plaza de mercado del barrio Bolívar | 5.440               | 5.760  | 5.560 |  | +         |
| Cali, Cavasa                                 | 4.000               | 4.500  | 4.233 |  | -         | San Gil (Santander)                          | 5.000               | 5.700  | 5.492 |  | +         |
| Cali, Santa Elena                            | 4.200               | 4.400  | 4.325 |  | ++        | Santa Marta (Magdalena)                      | 5.920               | 6.560  | 6.248 |  | -         |
| Cartago (Valle del Cauca)                    | 3.800               | 4.200  | 4.033 |  | +         | Sincelejo, Nuevo Mercado                     | 6.875               | 8.000  | 7.589 |  | +         |
| Chiquinquirá (Boyacá)                        | 1.818               | 2.818  | 2.303 |  | -         | Socorro (Santander)                          | 5.000               | 5.000  | 5.000 |  | -         |
| Cúcuta, Cenabastos                           | 4.000               | 4.700  | 4.448 |  | +         | Tibasosa (Boyacá), Coomproriente             | 5.000               | 5.000  | 5.000 |  | -         |
| Duitama (Boyacá), Mercaplaza                 | 3.182               | 3.409  | 3.258 |  | +         | Tuluá (Valle del Cauca)                      | 6.400               | 8.800  | 7.227 |  | +         |
| Ibagué, Plaza La 21                          | 2.800               | 4.000  | 3.222 |  | +         | Tunja, Complejo de Servicios del Sur         | 5.000               | 5.500  | 5.089 |  | -         |
| Manizales, Centro Galerías                   | 4.000               | 4.000  | 4.000 |  | -         | Valledupar, Mercabastos                      | 5.600               | 6.000  | 5.867 |  | -         |
| Medellín, Central Mayorista de Antioquia     | 5.400               | 6.500  | 6.018 |  | +         | Villavicencio, CAV                           | 5.500               | 6.500  | 5.817 |  | +         |
| Neiva, Surabastos                            | 2.500               | 3.500  | 3.183 |  | ++        | Yopal (Casanare)                             | 7.500               | 7.875  | 7.688 |  | +         |
| Pamplona (Norte de Santander)                | 4.000               | 4.000  | 4.000 |  | =         | <b>Naranja común</b>                         |                     |        |       |  |           |
| Pasto, El Potrerillo                         | 4.000               | 5.500  | 4.444 |  | -         | Arauca (Arauca)                              | 2.609               | 2.935  | 2.777 |  | -         |
| Pereira, Mercasa                             | 4.500               | 5.500  | 4.983 |  | +         | Cartagena, Bazaruto                          | 2.000               | 2.000  | 2.000 |  | n.d.      |
| San Gil (Santander)                          | 2.400               | 3.200  | 2.734 |  | ++        | Chiquinquirá (Boyacá)                        | 1.000               | 1.233  | 1.139 |  | ++        |
| Socorro (Santander)                          | 2.800               | 3.200  | 3.000 |  | ++        | Cúcuta, Cenabastos                           | 2.333               | 2.667  | 2.542 |  | +         |
| Tibasosa (Boyacá), Coomproriente             | 3.182               | 3.182  | 3.182 |  | -         | Cúcuta, La Nueva Sexta                       | 2.333               | 2.667  | 2.486 |  | +         |
| Tunja, Complejo de Servicios del Sur         | 3.091               | 3.545  | 3.227 |  | +++       | Neiva, Surabastos                            | 1.600               | 1.800  | 1.650 |  | -         |
| Valledupar, Mercado Nuevo                    | 3.000               | 3.000  | 3.000 |  | +         | Pamplona (Norte de Santander)                | 1.200               | 1.200  | 1.200 |  | =         |
| Villavicencio, CAV                           | 3.500               | 6.000  | 4.933 |  | +++       | San Gil (Santander)                          | 1.600               | 1.800  | 1.733 |  | -         |
| <b>Mora de Castilla</b>                      |                     |        |       |  |           | Santa Bárbara (Antioquia)                    | 1.111               | 1.244  | 1.194 |  | ++        |
| Arauca (Arauca)                              | 6.400               | 7.000  | 6.550 |  | +         | Sonsón (Antioquia)                           | 1.000               | 1.100  | 1.050 |  | -         |
| Armenia, Mercar                              | 7.000               | 7.000  | 7.000 |  | =         | Tunja, Complejo de Servicios del Sur         | 2.045               | 2.182  | 2.091 |  | +         |
| Barranquilla, Barranquillita                 | 6.240               | 8.400  | 7.262 |  | +         | <b>Naranja Sweet</b>                         |                     |        |       |  |           |
|  |                     |        |       |  |           | Armenia, Mercar                              | 1.700               | 1.800  | 1.767 |  | =         |
|  |                     |        |       |  |           | Armenia, Retiro                              | 1.400               | 1.560  | 1.489 |  | -         |
|  |                     |        |       |  |           | Bogotá, D.C., Corabastos                     | 2.400               | 2.750  | 2.573 |  | -         |
|  |                     |        |       |  |           | Cali, Cavasa                                 | 1.400               | 1.800  | 1.550 |  | +         |
|  |                     |        |       |  |           | Cali, Santa Elena                            | 1.600               | 1.700  | 1.650 |  | +         |

**Cuadro 3.** Mercados mayoristas. Precios de venta de frutas frescas (continuación)  
4 al 10 de abril de 2026

| Productos y mercados                         | Pesos por kilogramo |        |       |  | Tendencia | Productos y mercados                         | Pesos por kilogramo |        |       |  | Tendencia |
|--|---------------------|--------|-------|--|-----------|--|---------------------|--------|-------|--|-----------|
|  | Mínimo              | Máximo | Medio |  |           |  | Mínimo              | Máximo | Medio |  |           |
| <b>Naranja Sweet (continuación)</b>          |                     |        |       |  |           | <b>Papaya Maradol (continuación)</b>         |                     |        |       |  |           |
| Cartago (Valle del Cauca)                    | 1.700               | 1.900  | 1.780 |  | +         | Pasto, El Potrerillo                         | 2.917               | 3.333  | 3.125 |  | +         |
| Ibagué, Plaza La 21                          | 1.800               | 2.200  | 2.000 |  | -         | Pereira, La 41-Impala                        | 2.800               | 3.100  | 2.933 |  | -         |
| Neiva, Surabastos                            | 1.800               | 2.100  | 1.922 |  | +         | Pereira, Mercasa                             | 2.500               | 3.500  | 2.853 |  | -         |
| Pasto, El Potrerillo                         | 2.000               | 2.125  | 2.104 |  | +         | Popayán, Plaza de mercado del barrio Bolívar | 2.500               | 2.800  | 2.638 |  | +         |
| Pereira, La 41-Impala                        | 1.800               | 2.300  | 2.033 |  | -         | Rionegro (Antioquia)                         | 3.800               | 4.300  | 4.033 |  | -         |
| Pereira, Mercasa                             | 1.800               | 2.500  | 2.020 |  | +         | San Gil (Santander)                          | 1.750               | 2.000  | 1.867 |  | -         |
| Popayán, Plaza de mercado del barrio Bolívar | 1.700               | 1.800  | 1.770 |  | -         | Socorro (Santander)                          | 1.900               | 2.000  | 1.950 |  | -         |
| Tuluá (Valle del Cauca)                      | 1.480               | 2.400  | 1.760 |  | +         | Tuluá (Valle del Cauca)                      | 2.000               | 3.000  | 2.539 |  | -         |
| <b>Naranja Valencia</b>                      |                     |        |       |  |           | <b>Papaya Paulina</b>                        |                     |        |       |  |           |
| Barranquilla, Barranquillita                 | 2.400               | 2.520  | 2.440 |  | +         | Bogotá, D.C., Corabastos                     | 1.111               | 2.222  | 1.734 |  | ++        |
| Bogotá, D.C., Corabastos                     | 2.400               | 2.750  | 2.569 |  | -         | Bucaramanga, Centroabastos                   | 2.000               | 2.200  | 2.131 |  | -         |
| Bucaramanga, Centroabastos                   | 2.000               | 2.200  | 2.083 |  | +         | Chiquinquirá (Boyacá)                        | 1.389               | 2.222  | 1.796 |  | +++       |
| Buenaventura (Valle del Cauca)               | 2.100               | 2.240  | 2.170 |  | -         | Duitama (Boyacá), Mercaplaza                 | 1.111               | 1.389  | 1.250 |  | =         |
| Cartagena, Bazurto                           | 2.000               | 2.200  | 2.122 |  | +         | Ibagué, Plaza La 21                          | 1.800               | 2.000  | 1.900 |  | -         |
| Cartago (Valle del Cauca)                    | 1.440               | 1.600  | 1.510 |  | +         | Medellín, Plaza Minorista "José María Villa" | 1.800               | 2.000  | 1.942 |  | +         |
| Cúcuta, Cenabastos                           | 2.643               | 3.084  | 2.900 |  | +         | Neiva, Surabastos                            | 2.000               | 2.500  | 2.289 |  | -         |
| Florencia (Cauquetá)                         | 2.000               | 2.200  | 2.067 |  | n.d.      | Tibasosa (Boyacá), Coomproriente             | 1.667               | 1.667  | 1.667 |  | ++        |
| Ipiales (Nariño), Ipiales somos todos        | 1.450               | 1.500  | 1.475 |  | -         | Tunja, Complejo de Servicios del Sur         | 1.389               | 1.667  | 1.452 |  | +         |
| La Ceja (Antioquia)                          | 2.700               | 3.500  | 3.108 |  | -         | Valledupar, Mercado Nuevo                    | 1.400               | 1.400  | 1.400 |  | =         |
| Manizales, Centro Galerías                   | 1.500               | 1.700  | 1.550 |  | +         | Villavicencio, CAV                           | 1.100               | 1.500  | 1.304 |  | +++       |
| Medellín, Central Mayorista de Antioquia     | 2.500               | 3.200  | 2.908 |  | -         | <b>Papaya tainung</b>                        |                     |        |       |  |           |
| Medellín, Plaza Minorista "José María Villa" | 2.800               | 3.400  | 3.021 |  | -         | Barranquilla, Barranquillita                 | 2.500               | 2.800  | 2.678 |  | n.d.      |
| Montería, Mercado del Sur                    | 2.500               | 2.875  | 2.729 |  | -         | Bogotá, D.C., Corabastos                     | 2.500               | 4.000  | 3.161 |  | -         |
| Pereira, Mercasa                             | 1.800               | 2.500  | 2.020 |  | +         | Cartagena, Bazurto                           | 3.500               | 4.000  | 3.639 |  | +         |
| Rionegro (Antioquia)                         | 3.200               | 3.500  | 3.329 |  | +         | Florencia (Cauquetá)                         | 3.500               | 3.500  | 3.500 |  | -         |
| Sincelejo, Nuevo Mercado                     | 2.250               | 2.500  | 2.391 |  | +         | Medellín, Central Mayorista de Antioquia     | 2.500               | 3.800  | 3.138 |  | -         |
| Tibasosa (Boyacá), Coomproriente             | 2.667               | 2.833  | 2.708 |  | +         | Montería, Mercado del Sur                    | 2.200               | 2.400  | 2.350 |  | =         |
| Tunja, Complejo de Servicios del Sur         | 2.000               | 2.200  | 2.067 |  | +         | Santa Marta (Magdalena)                      | 2.200               | 2.300  | 2.250 |  | n.d.      |
| Túquerres (Nariño)                           | 1.750               | 2.000  | 1.906 |  | -         | Sincelejo, Nuevo Mercado                     | 1.833               | 2.333  | 2.157 |  | +         |
| Valledupar, Mercabastos                      | 2.955               | 3.182  | 3.030 |  | +         | <b>Patilla</b>                               |                     |        |       |  |           |
| Valledupar, Mercado Nuevo                    | 2.500               | 3.000  | 2.750 |  | +         | Armenia, Mercar                              | 1.900               | 2.000  | 1.967 |  | =         |
| Villavicencio, CAV                           | 1.800               | 2.080  | 1.907 |  | -         | Bogotá, D.C., Corabastos                     | 1.800               | 2.500  | 2.016 |  | +         |
| <b>Papaya Maradol</b>                        |                     |        |       |  |           | Bucaramanga, Centroabastos                   | 2.200               | 2.600  | 2.406 |  | +         |
| Arauca (Arauca)                              | 2.600               | 3.800  | 3.250 |  | -         | Cali, Cavasa                                 | 2.200               | 2.400  | 2.286 |  | +         |
| Armenia, Mercar                              | 2.400               | 2.500  | 2.467 |  | =         | Cali, Santa Elena                            | 2.200               | 2.300  | 2.233 |  | +         |
| Buenaventura (Valle del Cauca)               | 3.400               | 3.600  | 3.517 |  | +         | Cartagena, Bazurto                           | 1.900               | 2.200  | 2.000 |  | +         |
| Cali, Cavasa                                 | 2.500               | 3.000  | 2.708 |  | -         | Cartago (Valle del Cauca)                    | 2.200               | 2.500  | 2.325 |  | +         |
| Cali, Santa Elena                            | 2.600               | 2.700  | 2.625 |  | -         | Cúcuta, Cenabastos                           | 2.000               | 2.000  | 2.000 |  | =         |
| Cartago (Valle del Cauca)                    | 2.200               | 2.800  | 2.575 |  | -         | Ibagué, Plaza La 21                          | 2.400               | 2.500  | 2.450 |  | ++        |
| Cúcuta, Cenabastos                           | 2.500               | 3.000  | 2.704 |  | -         | Medellín, Central Mayorista de Antioquia     | 1.700               | 2.300  | 1.983 |  | -         |
| Cúcuta, La Nueva Sexta                       | 2.500               | 3.000  | 2.704 |  | -         | Medellín, Plaza Minorista "José María Villa" | 1.800               | 2.200  | 1.983 |  | +         |
| Florencia (Cauquetá)                         | 3.500               | 3.700  | 3.633 |  | -         | Montería, Mercado del Sur                    | 1.700               | 2.000  | 1.800 |  | -         |
| Ipiales (Nariño), Ipiales somos todos        | 3.500               | 4.000  | 3.838 |  | -         | Palmira (Valle del Cauca)                    | 2.400               | 2.500  | 2.475 |  | +         |
| La Ceja (Antioquia)                          | 3.900               | 4.400  | 4.108 |  | -         | Pereira, La 41-Impala                        | 2.200               | 2.500  | 2.367 |  | -         |
| Manizales, Centro Galerías                   | 2.400               | 2.800  | 2.600 |  | -         | Pereira, Mercasa                             | 2.200               | 2.800  | 2.480 |  | +         |
| Medellín, Central Mayorista de Antioquia     | 3.400               | 3.800  | 3.596 |  | -         | Popayán, Plaza de mercado del barrio Bolívar | 2.000               | 2.400  | 2.225 |  | +         |
| Palmira (Valle del Cauca)                    | 2.500               | 2.600  | 2.550 |  | -         |  |                     |        |       |  |           |
| Pamplona (Norte de Santander)                | 3.000               | 3.000  | 3.000 |  | =         |  |                     |        |       |  |           |

**Cuadro 3.** Mercados mayoristas. Precios de venta de frutas frescas (continuación)  
4 al 10 de abril de 2026

| Productos y mercados                         | Pesos por kilogramo |        |        |  | Tendencia | Productos y mercados                         | Pesos por kilogramo |        |       |  | Tendencia |
|--|---------------------|--------|--------|--|-----------|--|---------------------|--------|-------|--|-----------|
|  | Mínimo              | Máximo | Medio  |  |           |  | Mínimo              | Máximo | Medio |  |           |
| <b>Patilla (continuación)</b>                |                     |        |        |  |           | <b>Pera nacional</b>                         |                     |        |       |  |           |
| Rionegro (Antioquia)                         | 2.000               | 2.400  | 2.238  |  | +         | Bogotá, D.C., Corabastos                     | 1.304               | 2.174  | 1.716 |  | +         |
| San Gil (Santander)                          | 2.000               | 2.000  | 2.000  |  | -         | Bucaramanga, Centroabastos                   | 1.600               | 2.000  | 1.742 |  | -         |
| Sincelejo, Nuevo Mercado                     | 2.000               | 2.000  | 2.000  |  | =         | Chiquinquirá (Boyacá)                        | 1.800               | 2.000  | 1.900 |  | -         |
| Socorro (Santander)                          | 2.000               | 2.000  | 2.000  |  | -         | Duitama (Boyacá), Mercaplaza                 | 1.522               | 1.739  | 1.667 |  | -         |
| Tuluá (Valle del Cauca)                      | 2.300               | 2.500  | 2.383  |  | +         | Ibagué, Plaza La 21                          | 1.800               | 1.800  | 1.800 |  | n.d.      |
| Tunja, Complejo de Servicios del Sur         | 2.200               | 2.400  | 2.300  |  | =         | Medellín, Central Mayorista de Antioquia     | 1.667               | 2.083  | 1.898 |  | -         |
| Valledupar, Mercado Nuevo                    | 1.800               | 2.000  | 1.933  |  | n.d.      | San Gil (Santander)                          | 2.800               | 3.200  | 3.057 |  | +         |
| Villavicencio, CAV                           | 2.000               | 2.500  | 2.183  |  | -         | Tibasosa (Boyacá), Coomproriente             | 1.400               | 1.400  | 1.400 |  | +         |
| <b>Patilla baby</b>                          |                     |        |        |  |           | Tunja, Complejo de Servicios del Sur         | 1.304               | 1.739  | 1.477 |  | -         |
| Bogotá, D.C., Corabastos                     | 2.500               | 3.500  | 2.923  |  | +         | Villavicencio, CAV                           | 2.083               | 2.500  | 2.240 |  | -         |
| Bucaramanga, Centroabastos                   | 2.500               | 3.000  | 2.723  |  | +         | <b>Piña gold</b>                             |                     |        |       |  |           |
| Cali, Cavasa                                 | 2.600               | 3.000  | 2.761  |  | +         | Armenia, Mercar                              | 2.700               | 2.800  | 2.767 |  | =         |
| Chiquinquirá (Boyacá)                        | 2.900               | 3.100  | 3.000  |  | +         | Barranquilla, Granabastos                    | 4.000               | 4.200  | 4.056 |  | -         |
| Cúcuta, Cenabastos                           | 2.500               | 3.500  | 3.012  |  | -         | Bogotá, D.C., Corabastos                     | 1.818               | 3.636  | 2.887 |  | +++       |
| Medellín, Central Mayorista de Antioquia     | 3.500               | 4.000  | 3.821  |  | +         | Bucaramanga, Centroabastos                   | 2.100               | 2.500  | 2.257 |  | -         |
| Pereira, Mercasa                             | 3.400               | 4.500  | 3.907  |  | +         | Buenaventura (Valle del Cauca)               | 3.000               | 3.300  | 3.167 |  | -         |
| Tunja, Complejo de Servicios del Sur         | 2.800               | 3.200  | 3.006  |  | +         | Cali, Cavasa                                 | 2.500               | 2.700  | 2.589 |  | -         |
| <b>Pera importada</b>                        |                     |        |        |  |           | Cali, Santa Elena                            | 2.600               | 2.700  | 2.675 |  | -         |
| Armenia, Mercar                              | 7.368               | 7.632  | 7.456  |  | -         | Cartagena, Bazurto                           | 3.000               | 3.800  | 3.333 |  | +         |
| Bogotá, D.C., Corabastos                     | 6.000               | 7.500  | 6.768  |  | -         | Cartago (Valle del Cauca)                    | 2.600               | 2.800  | 2.683 |  | -         |
| Bucaramanga, Centroabastos                   | 6.500               | 7.500  | 7.010  |  | -         | Chiquinquirá (Boyacá)                        | 2.400               | 2.500  | 2.465 |  | -         |
| Buenaventura (Valle del Cauca)               | 6.842               | 7.474  | 7.175  |  | -         | Cúcuta, Cenabastos                           | 3.000               | 3.500  | 3.278 |  | +         |
| Cali, Cavasa                                 | 6.316               | 6.842  | 6.667  |  | -         | Duitama (Boyacá), Mercaplaza                 | 2.800               | 3.200  | 3.067 |  | +         |
| Cali, Santa Elena                            | 6.842               | 7.105  | 7.018  |  | -         | Ibagué, Plaza La 21                          | 2.800               | 3.200  | 3.033 |  | +         |
| Cartagena, Bazurto                           | 6.842               | 7.895  | 7.135  |  | -         | La Unión (Nariño)                            | 4.000               | 4.500  | 4.125 |  | =         |
| Cartago (Valle del Cauca)                    | 7.895               | 8.211  | 8.066  |  | -         | Manizales, Centro Galerías                   | 3.000               | 3.000  | 3.000 |  | -         |
| Chiquinquirá (Boyacá)                        | 8.421               | 8.684  | 8.509  |  | =         | Medellín, Central Mayorista de Antioquia     | 2.600               | 3.800  | 3.075 |  | ++        |
| Cúcuta, Cenabastos                           | 7.250               | 8.500  | 7.594  |  | -         | Medellín, Plaza Minorista "José María Villa" | 2.000               | 2.800  | 2.471 |  | ++        |
| Florencia (Caquetá)                          | 7.895               | 8.158  | 7.982  |  | +         | Montería, Mercado del Sur                    | 3.400               | 3.700  | 3.517 |  | +         |
| Ibagué, Plaza La 21                          | 6.842               | 6.842  | 6.842  |  | -         | Neiva, Surabastos                            | 3.300               | 3.600  | 3.422 |  | -         |
| La Unión (Nariño)                            | 6.842               | 7.368  | 7.237  |  | +         | Palmira (Valle del Cauca)                    | 2.500               | 2.600  | 2.550 |  | -         |
| Manizales, Centro Galerías                   | 6.500               | 6.750  | 6.625  |  | -         | Pereira, La 41-Impala                        | 3.300               | 4.200  | 3.678 |  | -         |
| Medellín, Central Mayorista de Antioquia     | 6.316               | 6.842  | 6.667  |  | -         | Pereira, Mercasa                             | 2.500               | 3.500  | 3.013 |  | -         |
| Montería, Mercado del Sur                    | 7.895               | 8.947  | 8.333  |  | -         | Rionegro (Antioquia)                         | 3.200               | 4.000  | 3.542 |  | +         |
| Neiva, Surabastos                            | 7.778               | 9.444  | 8.648  |  | -         | San Gil (Santander)                          | 2.222               | 3.056  | 2.793 |  | +         |
| Palmira (Valle del Cauca)                    | 6.316               | 6.316  | 6.316  |  | -         | Santa Marta (Magdalena)                      | 3.000               | 3.000  | 3.000 |  | +         |
| Pamplona (Norte de Santander)                | 10.000              | 10.000 | 10.000 |  | =         | Sincelejo, Nuevo Mercado                     | 3.100               | 3.200  | 3.183 |  | +         |
| Pasto, El Potrerillo                         | 6.316               | 6.842  | 6.535  |  | -         | Socorro (Santander)                          | 2.500               | 2.611  | 2.556 |  | -         |
| Pereira, Mercasa                             | 6.500               | 7.250  | 6.933  |  | +         | Tibasosa (Boyacá), Coomproriente             | 3.200               | 3.500  | 3.425 |  | ++        |
| Popayán, Plaza de mercado del barrio Bolívar | 7.105               | 7.263  | 7.138  |  | -         | Tuluá (Valle del Cauca)                      | 2.400               | 3.000  | 2.756 |  | -         |
| Rionegro (Antioquia)                         | 7.105               | 7.368  | 7.338  |  | -         | Tunja, Complejo de Servicios del Sur         | 2.250               | 2.500  | 2.410 |  | -         |
| San Gil (Santander)                          | 9.000               | 10.000 | 9.389  |  | -         | Valledupar, Mercado Nuevo                    | 3.000               | 3.500  | 3.417 |  | -         |
| Sincelejo, Nuevo Mercado                     | 7.000               | 7.000  | 7.000  |  | =         | <b>Piña manzana</b>                          |                     |        |       |  |           |
| Tibasosa (Boyacá), Coomproriente             | 7.368               | 7.632  | 7.456  |  | +         | Popayán, Plaza de mercado del barrio Bolívar | 2.300               | 2.800  | 2.575 |  | -         |
| Tuluá (Valle del Cauca)                      | 7.105               | 8.316  | 7.579  |  | -         | <b>Piña perolera</b>                         |                     |        |       |  |           |
| Tunja, Complejo de Servicios del Sur         | 7.368               | 7.895  | 7.456  |  | -         | Barranquilla, Barranquillita                 | 2.920               | 3.000  | 2.973 |  | -         |
| Valledupar, Mercado Nuevo                    | 7.000               | 8.000  | 7.375  |  | -         | Barranquilla, Granabastos                    | 2.920               | 3.000  | 2.964 |  | -         |
| Villavicencio, CAV                           | 6.250               | 7.500  | 6.896  |  | -         | Bogotá, D.C., Corabastos                     | 1.600               | 2.000  | 1.791 |  | +         |
| Yopal (Casanare)                             | 8.000               | 8.500  | 8.250  |  | =         | Bucaramanga, Centroabastos                   | 1.667               | 2.000  | 1.813 |  | -         |

**Cuadro 3.** Mercados mayoristas. Precios de venta de frutas frescas (continuación)  
4 al 10 de abril de 2026

| Productos y mercados                     | Pesos por kilogramo |        |        |      | Tendencia | Productos y mercados                         | Pesos por kilogramo |        |        |     | Tendencia |
|--|---------------------|--------|--------|------|-----------|--|---------------------|--------|--------|-----|-----------|
|  | Mínimo              | Máximo | Medio  |      |           |  | Mínimo              | Máximo | Medio  |     |           |
| <b>Piña perolera (continuación)</b>      |                     |        |        |      |           | <b>Tomate de árbol (continuación)</b>        |                     |        |        |     |           |
| Cartagena, Bazurto                       | 2.800               | 3.000  | 2.953  | -    |           | La Ceja (Antioquia)                          | 2.800               | 3.200  | 3.050  | +   |           |
| Cúcuta, Cenabastos                       | 2.500               | 2.500  | 2.500  | =    |           | La Unión (Antioquia)                         | 2.800               | 3.200  | 2.967  | +   |           |
| Florencia (Cauquetá)                     | 3.929               | 4.179  | 4.036  | +    |           | Manizales, Centro Galerías                   | 3.600               | 3.880  | 3.700  | -   |           |
| Pamplona (Norte de Santander)            | 3.000               | 3.000  | 3.000  | =    |           | Medellín, Central Mayorista de Antioquia     | 3.400               | 3.900  | 3.650  | +++ |           |
| San Gil (Santander)                      | 2.200               | 2.400  | 2.289  | n.d. |           | Medellín, Plaza Minorista "José María Villa" | 3.500               | 4.000  | 3.817  | ++  |           |
| Valledupar, Mercabastos                  | 2.600               | 3.200  | 3.089  | +    |           | Montería, Mercado del Sur                    | 3.600               | 4.000  | 3.757  | -   |           |
| <b>Pitahaya</b>                          |                     |        |        |      |           | Neiva, Surabastos                            | 3.200               | 3.800  | 3.556  | +   |           |
| Arauca (Arauca)                          | 8.000               | 10.000 | 9.000  | -    |           | Palmira (Valle del Cauca)                    | 3.800               | 4.000  | 3.900  | +   |           |
| Bogotá, D.C., Corabastos                 | 7.000               | 10.000 | 8.574  | ++   |           | Pamplona (Norte de Santander)                | 3.333               | 3.333  | 3.333  | =   |           |
| Bucaramanga, Centroabastos               | 8.000               | 13.000 | 10.333 | +++  |           | Pasto, El Potrerillo                         | 3.600               | 4.000  | 3.722  | +   |           |
| Chiquinquirá (Boyacá)                    | 10.000              | 11.500 | 10.788 | +    |           | Peñol (Antioquia)                            | 3.000               | 4.000  | 3.538  | +++ |           |
| Cúcuta, Cenabastos                       | 9.000               | 13.000 | 11.333 | +++  |           | Pereira, La 41-Impala                        | 3.800               | 4.500  | 4.178  | +   |           |
| Medellín, Central Mayorista de Antioquia | 9.000               | 13.000 | 10.500 | +++  |           | Pereira, Mercasa                             | 3.600               | 4.600  | 4.143  | +   |           |
| Neiva, Surabastos                        | 11.000              | 13.000 | 12.000 | +++  |           | Popayán, Plaza de mercado del barrio Bolívar | 2.640               | 2.752  | 2.688  | -   |           |
| Pereira, Mercasa                         | 8.000               | 13.000 | 10.867 | +    |           | Rionegro (Antioquia)                         | 3.000               | 3.400  | 3.183  | ++  |           |
| Tibasosa (Boyacá), Coomproriente         | 10.000              | 10.000 | 10.000 | +++  |           | San Gil (Santander)                          | 3.600               | 4.000  | 3.904  | +   |           |
| Tunja, Complejo de Servicios del Sur     | 8.000               | 8.000  | 8.000  | +    |           | San Vicente Ferrer (Antioquia)               | 2.800               | 3.100  | 2.925  | +   |           |
| Villavicencio, CAV                       | 9.800               | 13.000 | 11.317 | ++   |           | Santa Marta (Magdalena)                      | 4.000               | 4.400  | 4.192  | +   |           |
| <b>Tangelo</b>                           |                     |        |        |      |           | Sincelejo, Nuevo Mercado                     | 3.520               | 3.880  | 3.694  | +   |           |
| Bogotá, D.C., Corabastos                 | 2.800               | 3.600  | 3.304  | -    |           | Sonsón (Antioquia)                           | 2.800               | 3.000  | 2.900  | +   |           |
| Bucaramanga, Centroabastos               | 3.200               | 3.600  | 3.467  | -    |           | Tibasosa (Boyacá), Coomproriente             | 3.600               | 4.000  | 3.750  | ++  |           |
| Cartago (Valle del Cauca)                | 6.600               | 7.000  | 6.867  | +    |           | Tuluá (Valle del Cauca)                      | 3.800               | 4.800  | 4.144  | +   |           |
| Chiquinquirá (Boyacá)                    | 3.120               | 3.600  | 3.287  | -    |           | Tunja, Complejo de Servicios del Sur         | 3.000               | 3.200  | 3.177  | +   |           |
| Duitama (Boyacá), Mercaplaza             | 3.200               | 3.400  | 3.267  | -    |           | Túquerres (Nariño)                           | 2.667               | 2.733  | 2.683  | ++  |           |
| Manizales, Centro Galerías               | 4.100               | 4.600  | 4.350  | +    |           | Valledupar, Mercabastos                      | 4.000               | 4.400  | 4.067  | +   |           |
| Medellín, Central Mayorista de Antioquia | 4.000               | 6.000  | 4.933  | +++  |           | Villavicencio, CAV                           | 3.600               | 4.800  | 4.170  | ++  |           |
| Pereira, Mercasa                         | 5.000               | 6.000  | 5.800  | -    |           | Yopal (Casanare)                             | 4.000               | 4.400  | 4.200  | ++  |           |
| Tibasosa (Boyacá), Coomproriente         | 3.600               | 4.000  | 3.700  | ++   |           | <b>Uchuva con cáscara</b>                    |                     |        |        |     |           |
| Tunja, Complejo de Servicios del Sur     | 2.720               | 3.200  | 2.843  | -    |           | Bogotá, D.C., Corabastos                     | 5.000               | 6.000  | 5.402  | -   |           |
| Villavicencio, CAV                       | 2.609               | 3.478  | 3.025  | -    |           | Bucaramanga, Centroabastos                   | 4.000               | 6.000  | 4.952  | -   |           |
| <b>Tomate de árbol</b>                   |                     |        |        |      |           | Cúcuta, Cenabastos                           | 3.500               | 4.500  | 3.948  | -   |           |
| Arauca (Arauca)                          | 4.545               | 4.773  | 4.659  | +    |           | Ibagué, Plaza La 21                          | 2.800               | 2.960  | 2.862  | +   |           |
| Armenia, Mercar                          | 3.600               | 3.800  | 3.693  | =    |           | Medellín, Central Mayorista de Antioquia     | 4.000               | 5.500  | 4.699  | +   |           |
| Barranquilla, Barranquillita             | 4.000               | 4.200  | 4.078  | +    |           | <b>Uva importada</b>                         |                     |        |        |     |           |
| Barranquilla, Granabastos                | 3.900               | 4.100  | 3.978  | +    |           | Arauca (Arauca)                              | 19.375              | 20.625 | 19.688 | -   |           |
| Bogotá, D.C., Corabastos                 | 3.200               | 3.800  | 3.536  | +    |           | Bogotá, D.C., Corabastos                     | 18.750              | 20.000 | 19.390 | -   |           |
| Bucaramanga, Centroabastos               | 3.600               | 4.000  | 3.929  | ++   |           | Bucaramanga, Centroabastos                   | 20.000              | 20.625 | 20.098 | -   |           |
| Buenaventura (Valle del Cauca)           | 4.100               | 4.500  | 4.267  | +    |           | Cali, Cavasa                                 | 16.471              | 17.059 | 16.552 | +   |           |
| Cali, Cavasa                             | 3.200               | 4.000  | 3.644  | +    |           | Cali, Santa Elena                            | 15.294              | 15.882 | 15.490 | +   |           |
| Cali, Santa Elena                        | 3.800               | 4.000  | 3.850  | ++   |           | Cúcuta, Cenabastos                           | 18.750              | 20.000 | 19.219 | -   |           |
| Cartagena, Bazurto                       | 4.200               | 4.800  | 4.433  | +    |           | Medellín, Central Mayorista de Antioquia     | 17.500              | 20.000 | 19.219 | -   |           |
| Cartago (Valle del Cauca)                | 3.500               | 4.000  | 3.696  | +    |           | San Gil (Santander)                          | 21.250              | 22.500 | 22.222 | +   |           |
| Chiquinquirá (Boyacá)                    | 3.000               | 3.200  | 3.133  | +    |           | Sincelejo, Nuevo Mercado                     | 17.683              | 18.293 | 18.008 | +   |           |
| Cúcuta, Cenabastos                       | 3.600               | 3.800  | 3.675  | +    |           | Tunja, Complejo de Servicios del Sur         | 18.750              | 20.000 | 19.375 | =   |           |
| Duitama (Boyacá), Mercaplaza             | 3.200               | 3.600  | 3.333  | +    |           | Valledupar, Mercado Nuevo                    | 20.625              | 21.250 | 21.042 | -   |           |
| El Santuario (Antioquia)                 | 3.200               | 3.600  | 3.383  | ++   |           | Villavicencio, CAV                           | 17.500              | 21.250 | 18.854 | +   |           |
| Florencia (Cauquetá)                     | 4.400               | 4.800  | 4.667  | -    |           | <b>Uva Isabela</b>                           |                     |        |        |     |           |
| Ibagué, Plaza La 21                      | 3.200               | 3.440  | 3.224  | +    |           | Arauca (Arauca)                              | 6.880               | 7.600  | 7.240  | +   |           |
| Ipiales (Nariño), Ipiales somos todos    | 4.000               | 4.200  | 4.033  | +    |           | Armenia, Mercar                              | 5.286               | 5.463  | 5.345  | -   |           |

**Cuadro 3.** Mercados mayoristas. Precios de venta de frutas frescas (conclusión)  
4 al 10 de abril de 2026

| Productos y mercados                         | Pesos por kilogramo |        |       |         | Tendencia | Productos y mercados                         | Pesos por kilogramo |        |        |         | Tendencia |
|--|---------------------|--------|-------|---------|-----------|--|---------------------|--------|--------|---------|-----------|
|  | Mínimo              | Máximo | Medio | Precios |           |  | Mínimo              | Máximo | Medio  | Precios |           |
| <b>Uva Isabela (continuación)</b>            |                     |        |       |         |           | <b>Uva red globe nacional (continuación)</b> |                     |        |        |         |           |
| Bogotá, D.C., Corabastos                     | 7.500               | 10.000 | 9.089 |         | +         | Ibagué, Plaza La 21                          | 8.800               | 8.800  | 8.800  |         | +         |
| Bucaramanga, Centroabastos                   | 6.800               | 8.000  | 7.408 |         | +         | Manizales, Centro Galerías                   | 8.000               | 8.480  | 8.267  |         | +         |
| Cali, Cavasa                                 | 4.800               | 5.040  | 4.896 |         | +         | Medellín, Central Mayorista de Antioquia     | 7.556               | 8.444  | 8.037  |         | +         |
| Cali, Santa Elena                            | 4.400               | 4.480  | 4.453 |         | -         | Montería, Mercado del Sur                    | 8.333               | 9.444  | 8.827  |         | -         |
| Chiquinquirá (Boyacá)                        | 6.400               | 8.000  | 7.107 |         | +++       | Pasto, El Potrerillo                         | 7.407               | 7.407  | 7.407  |         | =         |
| Cúcuta, Cenabastos                           | 8.000               | 9.000  | 8.500 |         | +         | Pereira, Mercasa                             | 7.200               | 8.200  | 7.853  |         | +         |
| Duitama (Boyacá), Mercaplaza                 | 5.600               | 6.000  | 5.733 |         | -         | Popayán, Plaza de mercado del barrio Bolívar | 7.474               | 7.737  | 7.632  |         | ++        |
| Ibagué, Plaza La 21                          | 6.000               | 6.080  | 6.009 |         | +         | San Gil (Santander)                          | 8.636               | 9.091  | 9.015  |         | +         |
| Ipiales (Nariño), Ipiales somos todos        | 6.240               | 6.400  | 6.320 |         | +         | Tuluá (Valle del Cauca)                      | 7.000               | 8.000  | 7.522  |         | -         |
| La Unión (Nariño)                            | 5.200               | 6.000  | 5.600 |         | +         | Villavicencio, CAV                           | 6.364               | 10.625 | 8.686  |         | +         |
| Medellín, Central Mayorista de Antioquia     | 6.000               | 7.200  | 6.783 |         | -         |  |                     |        |        |         |           |
| Neiva, Surabastos                            | 6.000               | 7.000  | 6.222 |         | +         | <b>Uva roja</b>                              |                     |        |        |         |           |
| Pamplona (Norte de Santander)                | 6.000               | 6.000  | 6.000 |         | -         | Florencia (Caquetá)                          | 15.000              | 16.000 | 15.667 |         | +         |
| Pasto, El Potrerillo                         | 5.600               | 6.000  | 5.700 |         | =         | Ipiales (Nariño), Ipiales somos todos        | 5.556               | 7.222  | 6.486  |         | +         |
| Popayán, Plaza de mercado del barrio Bolívar | 5.440               | 5.600  | 5.560 |         | +         | La Unión (Nariño)                            | 8.000               | 8.000  | 8.000  |         | =         |
| Rionegro (Antioquia)                         | 7.000               | 7.600  | 7.267 |         | +         | Neiva, Surabastos                            | 8.000               | 10.000 | 9.333  |         | -         |
| San Gil (Santander)                          | 6.800               | 7.600  | 7.180 |         | +         | Pereira, Mercasa                             | 15.000              | 16.667 | 15.833 |         | =         |
| Sincelejo, Nuevo Mercado                     | 8.750               | 9.500  | 8.889 |         | -         | Sincelejo, Nuevo Mercado                     | 6.500               | 7.500  | 7.083  |         | +         |
| Tibasosa (Boyacá), Coomproriente             | 5.440               | 6.000  | 5.660 |         | -         | Tibasosa (Boyacá), Coomproriente             | 5.600               | 6.000  | 5.700  |         | -         |
| Tuluá (Valle del Cauca)                      | 4.800               | 5.120  | 4.947 |         | -         | Túquerres (Nariño)                           | 6.111               | 6.889  | 6.556  |         | +         |
| Túquerres (Nariño)                           | 5.600               | 6.080  | 5.947 |         | -         | <b>Uva verde</b>                             |                     |        |        |         |           |
| Villavicencio, CAV                           | 7.333               | 8.333  | 7.868 |         | +         | Bogotá, D.C., Corabastos                     | 8.889               | 10.000 | 9.468  |         | +         |
| Yopal (Casanare)                             | 6.400               | 6.400  | 6.400 |         | ++        | Bucaramanga, Centroabastos                   | 17.778              | 20.000 | 19.136 |         | n.d.      |
| <b>Uva red globe nacional</b>                |                     |        |       |         |           | Cartago (Valle del Cauca)                    | 9.440               | 9.760  | 9.600  |         | ++        |
| Armenia, Mercar                              | 7.600               | 8.800  | 8.356 |         | -         | Florencia (Caquetá)                          | 24.000              | 25.000 | 24.333 |         | +         |
| Bogotá, D.C., Corabastos                     | 7.000               | 10.000 | 8.322 |         | +         | Neiva, Surabastos                            | 12.000              | 12.000 | 12.000 |         | n.d.      |
| Bucaramanga, Centroabastos                   | 8.889               | 10.000 | 9.299 |         | +         | San Gil (Santander)                          | 22.500              | 24.000 | 23.417 |         | n.d.      |
| Cali, Cavasa                                 | 7.000               | 8.000  | 7.367 |         | +         | <b>Zapote</b>                                |                     |        |        |         |           |
| Cali, Santa Elena                            | 7.467               | 7.733  | 7.644 |         | +         | Montería, Mercado del Sur                    | 8.000               | 8.500  | 8.167  |         | =         |
| Cartagena, Bazurto                           | 8.500               | 10.000 | 8.944 |         | -         |  |                     |        |        |         |           |
| Cartago (Valle del Cauca)                    | 7.600               | 8.400  | 8.000 |         | +         |  |                     |        |        |         |           |

**TENDENCIAS**

|                               |                             |                             |                         |
|-------------------------------|-----------------------------|-----------------------------|-------------------------|
| ---                           | -                           | +                           | +++                     |
| Variación mayor al -20 %      | Variación entre 0 % y -10 % | Variación entre 0 % y 10 %  | Variación mayor al 20 % |
| --                            | =                           | ++                          | n. d.                   |
| Variación entre -10 % y -20 % | Variación igual a 0 %       | Variación entre 10 % y 20 % | No determinado          |

# TUBÉRCULOS, RAÍCES Y PLÁTANOS

## Al alza la cotización de la papa criolla

Durante la presente semana subieron los precios de la papa criolla limpia en treinta y cinco de los cuarenta y tres mercados donde se vendió. Según los comerciantes, hubo una contracción de la oferta de producto de primera calidad procedente de Ventaquemada, Soracá, Chíquiza, Samacá, Tunja, Motavita (Boyacá), Tuluá (Valle del Cauca), Ipiales, Túquerres (Nariño), Silos (Norte de Santander), Marinilla, El Santuario, El Carmen de Viboral y Sonsón (Antioquia). En Cali, Cavasa e Ipiales (Nariño), por ejemplo, el alza superó el 42,8%, ofreciéndose el kilo a \$4.808 y a \$3.617, respectivamente.

De la misma forma, aumentaron las cotizaciones de las papas capira, única, superior, nevada y parda pastusa, la yuca criolla y los plátanos guineo y hartón verde. En el caso de la papa capira, por ejemplo, el aumento se registró en veintisiete de los veintiocho mercados donde se comercializó esta semana. Este comportamiento estuvo asociado a las menores labores de recolección en El Carmen de Viboral, La Unión, Sonsón, San Pedro de los Milagros, Santa Rosa de Osos (Antioquia), Túquerres e Ipiales (Nariño).

Asimismo, se registró un incremento del precio mayorista de la yuca criolla debido a las menores labores de cosecha en las zonas de cultivo establecidas en Mutatá, Chigorodó (Antioquia), Sincelejo (Sucre), Tierralta, Canalete (Córdoba), María La Baja, Clemencia y Villanueva (Bolívar). Esto se observó en trece de los quince mercados donde se negoció esta semana.

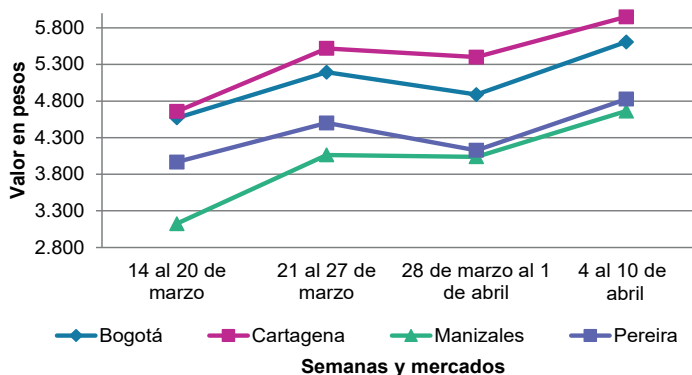
Igualmente, se observó un alza de la cotización de la papa única, esta vez en veinte de los veintidós mercados donde se vendió. Los comerciantes afirmaron que hubo poca disponibilidad de mano de obra en Pamplona, Mutiscua (Norte de Santander), Cerrito (Santander), Ipiales, Pasto, Córdoba (Nariño), Chocontá (Cundinamarca) y Tunja (Boyacá).

También se presentó un incremento del precio del plátano guineo como consecuencia de la reducción en la recolección en las zonas de producción de Santa Bárbara, Montebello, Abejorral, Andes, Jardín, Pueblorrico (Antioquia) y Pácora (Caldas). El anterior comportamiento se presentó en nueve de los once mercados en los que se vendió esta semana.

Igual comportamiento se observó en el caso de la papa nevada, los precios subieron en los nueve mercados en los que se comercializó esta semana. Según los mayoristas, se presentó un menor ingreso del producto de primera calidad desde Marinilla, Peñol, San Vicente Ferrer, El Carmen de Viboral, El Santuario y Sonsón (Antioquia).

Por último, aumentaron los precios mayoristas del plátano hartón verde debido a la menor recolección en Los Córdoba, Moñitos (Córdoba), San Juan de Urabá, Turbo, Carepa (Antioquia), Pereira, Balboa (Risaralda), Belalcázar (Caldas), Alcalá (Valle del Cauca) y Saravena (Arauca). El alza se dio en diecinueve de los treinta y cinco mercados en los que se transó.

**Gráfico 7.** Comportamiento de los precios de la papa criolla limpia  
14 de marzo al 10 de abril de 2026



Fuente: DANE, SIPSA.

**Cuadro 4.** Mercados mayoristas. Precios de venta de tubérculos, raíces y plátanos  
4 al 10 de abril de 2026

| Productos y mercados                         | Pesos por kilogramo |        |       |  | Tendencia | Productos y mercados                         | Pesos por kilogramo |        |       |  | Tendencia |
|--|---------------------|--------|-------|--|-----------|--|---------------------|--------|-------|--|-----------|
|  | Mínimo              | Máximo | Medio |  |           |  | Mínimo              | Máximo | Medio |  |           |
| <b>Arracacha amarilla</b>                    |                     |        |       |  |           | <b>Papa capira (continuación)</b>            |                     |        |       |  |           |
| Arauca (Arauca)                              | 3.800               | 4.400  | 4.150 |  | -         | Cartago (Valle del Cauca)                    | 1.680               | 1.840  | 1.755 |  | +++       |
| Bogotá, D.C., Corabastos                     | 3.000               | 4.167  | 3.515 |  | ++        | El Carmen de Viboral (Antioquia)             | 2.600               | 2.800  | 2.700 |  | ++        |
| Bucaramanga, Centroabastos                   | 1.600               | 1.600  | 1.600 |  | -         | El Santuario (Antioquia)                     | 2.300               | 3.000  | 2.717 |  | ++        |
| Buenaventura (Valle del Cauca)               | 3.600               | 3.680  | 3.653 |  | -         | Ipiales (Nariño), Centro de acopio           | 1.200               | 1.500  | 1.363 |  | +++       |
| Cali, Cavasa                                 | 2.833               | 3.167  | 2.995 |  | -         | Ipiales (Nariño), Ipiales somos todos        | 1.300               | 1.600  | 1.470 |  | ++        |
| Cali, Santa Elena                            | 3.667               | 3.667  | 3.667 |  | =         | La Ceja (Antioquia)                          | 3.200               | 3.500  | 3.342 |  | +++       |
| Chiquinquirá (Boyacá)                        | 2.500               | 2.667  | 2.597 |  | +         | La Unión (Antioquia)                         | 2.100               | 2.800  | 2.496 |  | ++        |
| Cúcuta, Cenabastos                           | 2.000               | 3.200  | 2.483 |  | -         | Manizales, Centro Galerías                   | 2.000               | 2.100  | 2.060 |  | ++        |
| Duitama (Boyacá), Mercaplaza                 | 3.000               | 3.333  | 3.222 |  | =         | Marinilla (Antioquia)                        | 2.300               | 3.000  | 2.513 |  | ++        |
| Florencia (Caquetá)                          | 4.480               | 4.800  | 4.587 |  | +++       | Medellín, Central Mayorista de Antioquia     | 2.600               | 3.100  | 2.942 |  | +++       |
| Ibagué, Plaza La 21                          | 2.880               | 3.200  | 3.120 |  | -         | Medellín, Plaza Minorista "José María Villa" | 2.700               | 3.100  | 2.948 |  | +++       |
| Neiva, Surabastos                            | 3.200               | 3.840  | 3.556 |  | +         | Montería, Mercado del Sur                    | 2.900               | 3.600  | 3.225 |  | +++       |
| Pamplona (Norte de Santander)                | 1.600               | 1.800  | 1.678 |  | +         | Palmira (Valle del Cauca)                    | 1.600               | 1.700  | 1.675 |  | +         |
| Popayán, Plaza de mercado del barrio Bolívar | 3.400               | 3.480  | 3.435 |  | +         | Pasto, El Potrerillo                         | 1.400               | 1.700  | 1.575 |  | +++       |
| San Gil (Santander)                          | 2.720               | 3.440  | 3.089 |  | -         | Peñol (Antioquia)                            | 2.800               | 3.200  | 3.000 |  | +++       |
| Tibasosa (Boyacá), Coomprorente              | 3.000               | 3.333  | 3.250 |  | +++       | Pereira, La 41-Impala                        | 1.700               | 1.900  | 1.807 |  | +         |
| Tunja, Complejo de Servicios del Sur         | 3.000               | 3.333  | 3.116 |  | +         | Pereira, Mercasa                             | 1.600               | 1.840  | 1.699 |  | +         |
| Valledupar, Mercabastos                      | 3.600               | 3.600  | 3.600 |  | n.d.      | Popayán, Plaza de mercado del barrio Bolívar | 1.200               | 1.600  | 1.408 |  | ++        |
| Villavicencio, CAV                           | 4.000               | 4.200  | 4.017 |  | +         | Rionegro (Antioquia)                         | 2.700               | 3.300  | 2.908 |  | +++       |
| Yopal (Casanare)                             | 3.917               | 4.000  | 3.958 |  | +++       | San Vicente Ferrer (Antioquia)               | 2.700               | 3.000  | 2.825 |  | ++        |
| <b>Arracacha blanca</b>                      |                     |        |       |  |           | Santa Bárbara (Antioquia)                    | 2.500               | 2.800  | 2.638 |  | -         |
| Armenia, Mercar                              | 2.167               | 2.667  | 2.463 |  | -         | Sincelejo, Nuevo Mercado                     | 2.800               | 2.800  | 2.800 |  | +         |
| Cartago (Valle del Cauca)                    | 3.333               | 3.750  | 3.583 |  | ++        | Sonsón (Antioquia)                           | 2.400               | 2.500  | 2.450 |  | ++        |
| Ipiales (Nariño), Ipiales somos todos        | 1.600               | 2.000  | 1.800 |  | -         | Tuluá (Valle del Cauca)                      | 1.640               | 1.920  | 1.827 |  | +++       |
| Manizales, Centro Galerías                   | 3.871               | 4.032  | 3.952 |  | +         | Túquerres (Nariño)                           | 1.200               | 1.400  | 1.250 |  | ++        |
| Medellín, Central Mayorista de Antioquia     | 1.500               | 2.000  | 1.823 |  | +         | <b>Papa criolla limpia</b>                   |                     |        |       |  |           |
| Medellín, Plaza Minorista "José María Villa" | 3.000               | 3.300  | 3.073 |  | +         | Arauca (Arauca)                              | 3.958               | 4.375  | 4.141 |  | =         |
| Pasto, El Potrerillo                         | 2.000               | 2.400  | 2.167 |  | +         | Armenia, Mercar                              | 3.333               | 3.833  | 3.574 |  | +         |
| Pereira, Mercasa                             | 4.000               | 4.167  | 4.050 |  | +         | Barranquilla, Barranquillita                 | 5.340               | 5.640  | 5.531 |  | ++        |
| San Vicente Ferrer (Antioquia)               | 1.375               | 1.500  | 1.438 |  | -         | Barranquilla, Granabastos                    | 5.360               | 5.600  | 5.464 |  | ++        |
| Tuluá (Valle del Cauca)                      | 3.000               | 3.833  | 3.274 |  | -         | Bogotá, D.C., Corabastos                     | 4.889               | 6.667  | 5.583 |  | ++        |
| <b>Ñame criollo</b>                          |                     |        |       |  |           | Bucaramanga, Centroabastos                   | 5.000               | 6.400  | 5.529 |  | +++       |
| Montería, Mercado del Sur                    | 2.000               | 2.400  | 2.217 |  | +         | Cali, Cavasa                                 | 3.400               | 5.600  | 4.808 |  | +++       |
| Sincelejo, Nuevo Mercado                     | 2.600               | 2.800  | 2.650 |  | =         | Cali, Santa Elena                            | 4.600               | 4.800  | 4.700 |  | +++       |
| <b>Ñame diamante</b>                         |                     |        |       |  |           | Cartagena, Bazurto                           | 5.600               | 6.000  | 5.858 |  | +         |
| Montería, Mercado del Sur                    | 1.400               | 1.600  | 1.500 |  | +         | Cartago (Valle del Cauca)                    | 4.000               | 4.400  | 4.200 |  | ++        |
| Sincelejo, Nuevo Mercado                     | 1.600               | 1.760  | 1.640 |  | ++        | Cúcuta, Cenabastos                           | 3.400               | 6.000  | 4.229 |  | +         |
| Valledupar, Mercabastos                      | 2.000               | 2.200  | 2.033 |  | -         | Duitama (Boyacá), Mercaplaza                 | 3.600               | 4.000  | 3.733 |  | -         |
| <b>Ñame espino</b>                           |                     |        |       |  |           | El Carmen de Viboral (Antioquia)             | 4.200               | 4.500  | 4.350 |  | +++       |
| Cartagena, Bazurto                           | 2.300               | 2.400  | 2.378 |  | +         | El Santuario (Antioquia)                     | 2.800               | 4.800  | 3.867 |  | +         |
| Montería, Mercado del Sur                    | 1.800               | 2.200  | 1.967 |  | +         | Florencia (Caquetá)                          | 3.800               | 4.000  | 3.933 |  | +++       |
| Sincelejo, Nuevo Mercado                     | 2.200               | 2.600  | 2.436 |  | -         | Ibagué, Plaza La 21                          | 4.000               | 4.800  | 4.387 |  | ++        |
| Valledupar, Mercabastos                      | 2.600               | 2.700  | 2.650 |  | =         | Ipiales (Nariño), Ipiales somos todos        | 3.600               | 3.700  | 3.617 |  | +++       |
| <b>Papa capira</b>                           |                     |        |       |  |           | La Ceja (Antioquia)                          | 4.700               | 5.500  | 5.142 |  | +++       |
| Buenaventura (Valle del Cauca)               | 1.960               | 2.100  | 2.017 |  | +++       | La Unión (Antioquia)                         | 3.600               | 5.000  | 4.250 |  | +++       |
| Cali, Cavasa                                 | 1.600               | 1.900  | 1.750 |  | +++       | La Unión (Nariño)                            | 2.000               | 2.200  | 2.100 |  | -         |
| Cali, Santa Elena                            | 1.740               | 1.800  | 1.775 |  | ++        | Manizales, Centro Galerías                   | 4.271               | 5.000  | 4.663 |  | ++        |
|  |                     |        |       |  |           | Marinilla (Antioquia)                        | 2.800               | 5.000  | 3.856 |  | +         |
|  |                     |        |       |  |           | Medellín, Central Mayorista de Antioquia     | 3.500               | 5.500  | 4.504 |  | ++        |
|  |                     |        |       |  |           | Medellín, Plaza Minorista "José María Villa" | 4.500               | 7.000  | 5.623 |  | +++       |

**Cuadro 4.** Mercados mayoristas. Precios de venta de tubérculos, raíces y plátanos (continuación)  
4 al 10 de abril de 2026

| Productos y mercados                         | Pesos por kilogramo |        |       |         | Tendencia | Productos y mercados                         | Pesos por kilogramo |        |       |         | Tendencia |
|--|---------------------|--------|-------|---------|-----------|--|---------------------|--------|-------|---------|-----------|
|  | Mínimo              | Máximo | Medio | Precios |           |  | Mínimo              | Máximo | Medio | Precios |           |
| <b>Papa criolla limpia (continuación)</b>    |                     |        |       |         |           | <b>Papa parda pastusa (continuación)</b>     |                     |        |       |         |           |
| Montería, Mercado del Sur                    | 4.500               | 5.500  | 4.958 | -       |           | Bogotá, D.C., Corabastos                     | 1.400               | 2.000  | 1.718 | +       |           |
| Neiva, Surabastos                            | 4.000               | 5.000  | 4.378 | ++      |           | Bucaramanga, Centroabastos                   | 1.500               | 1.800  | 1.694 | +       |           |
| Pamplona (Norte de Santander)                | 3.400               | 3.600  | 3.522 | -       |           | Bucaramanga, Mercados del centro             | 1.800               | 1.900  | 1.833 | +       |           |
| Pereira, La 41-Impala                        | 4.160               | 6.000  | 5.016 | ++      |           | Cali, Cavasa                                 | 1.600               | 2.000  | 1.764 | +++     |           |
| Pereira, Mercasa                             | 4.000               | 5.640  | 4.675 | ++      |           | Cartago (Valle del Cauca)                    | 1.640               | 1.800  | 1.730 | +++     |           |
| Rionegro (Antioquia)                         | 4.100               | 6.000  | 5.283 | +++     |           | Florencia (Caquetá)                          | 1.800               | 1.900  | 1.833 | +++     |           |
| San Gil (Santander)                          | 4.300               | 5.800  | 4.953 | ++      |           | Manizales, Centro Galerías                   | 1.800               | 1.900  | 1.823 | +       |           |
| San Vicente Ferrer (Antioquia)               | 4.500               | 5.000  | 4.750 | +++     |           | Pereira, Mercasa                             | 1.360               | 1.700  | 1.533 | ++      |           |
| Santa Bárbara (Antioquia)                    | 4.000               | 5.000  | 4.425 | n.d.    |           | Popayán, Plaza de mercado del barrio Bolívar | 1.900               | 2.200  | 2.048 | +       |           |
| Santa Marta (Magdalena)                      | 5.200               | 5.800  | 5.548 | ++      |           | San Gil (Santander)                          | 1.700               | 1.800  | 1.734 | +       |           |
| Sincelejo, Nuevo Mercado                     | 5.500               | 7.000  | 6.158 | +++     |           | Socorro (Santander)                          | 1.700               | 1.700  | 1.700 | -       |           |
| Sonsón (Antioquia)                           | 4.500               | 5.000  | 4.750 | +++     |           | Yopal (Casanare)                             | 1.771               | 1.771  | 1.771 | +       |           |
| Tibasosa (Boyacá), Coomproriente             | 4.000               | 4.200  | 4.050 | -       |           |  |                     |        |       |         |           |
| Tuluá (Valle del Cauca)                      | 2.833               | 3.667  | 3.294 | +       |           | <b>Papa Puracé</b>                           |                     |        |       |         |           |
| Tunja, Complejo de Servicios del Sur         | 4.400               | 5.000  | 4.683 | +++     |           | La Unión (Antioquia)                         | 1.850               | 2.300  | 2.092 | ++      |           |
| Túquerres (Nariño)                           | 2.400               | 3.000  | 2.717 | +++     |           | Montería, Mercado del Sur                    | 2.800               | 3.200  | 3.078 | +++     |           |
| Valledupar, Mercabastos                      | 5.600               | 6.000  | 5.933 | n.d.    |           | Sincelejo, Nuevo Mercado                     | 2.800               | 2.900  | 2.871 | ++      |           |
| Villavicencio, CAV                           | 3.600               | 4.200  | 3.967 | -       |           |  |                     |        |       |         |           |
| Yopal (Casanare)                             | 4.792               | 5.000  | 4.896 | =       |           | <b>Papa rubí</b>                             |                     |        |       |         |           |
|  |                     |        |       |         |           | Pereira, La 41-Impala                        | 1.560               | 1.900  | 1.722 | -       |           |
| <b>Papa criolla sucia</b>                    |                     |        |       |         |           | Pereira, Mercasa                             | 1.500               | 1.900  | 1.693 | ++      |           |
| Bogotá, D.C., Corabastos                     | 3.400               | 4.600  | 3.893 | +       |           | Santa Marta (Magdalena)                      | 1.880               | 1.900  | 1.888 | +       |           |
| Cali, Cavasa                                 | 3.000               | 5.000  | 4.308 | +++     |           | Sincelejo, Nuevo Mercado                     | 1.800               | 1.900  | 1.872 | +       |           |
| Chiquinquirá (Boyacá)                        | 2.200               | 2.400  | 2.325 | ++      |           | Tunja, Complejo de Servicios del Sur         | 1.100               | 1.400  | 1.287 | ++      |           |
| Ipiales (Nariño), Centro de acopio           | 3.000               | 3.200  | 3.050 | +++     |           |  |                     |        |       |         |           |
| Palmira (Valle del Cauca)                    | 3.800               | 3.900  | 3.825 | +++     |           | <b>Papa R-12 negra</b>                       |                     |        |       |         |           |
| Pasto, El Potrerillo                         | 2.600               | 2.800  | 2.650 | +++     |           | Bogotá, D.C., Corabastos                     | 1.600               | 2.000  | 1.854 | +       |           |
| Popayán, Plaza de mercado del barrio Bolívar | 2.583               | 3.417  | 2.990 | +++     |           | Cartago (Valle del Cauca)                    | 1.600               | 1.720  | 1.665 | +++     |           |
| Tunja, Complejo de Servicios del Sur         | 2.600               | 3.400  | 2.933 | ++      |           | Medellín, Central Mayorista de Antioquia     | 2.300               | 2.600  | 2.467 | ++      |           |
|  |                     |        |       |         |           | Neiva, Surabastos                            | 1.800               | 1.900  | 1.850 | n.d.    |           |
| <b>Papa ICA-Huila</b>                        |                     |        |       |         |           |  |                     |        |       |         |           |
| La Unión (Nariño)                            | 1.600               | 1.700  | 1.650 | -       |           | <b>Papa sabanera</b>                         |                     |        |       |         |           |
| Pasto, El Potrerillo                         | 1.700               | 2.000  | 1.888 | +++     |           | Bogotá, D.C., Corabastos                     | 3.000               | 4.000  | 3.511 | ++      |           |
|  |                     |        |       |         |           |  |                     |        |       |         |           |
| <b>Papa Morasurco</b>                        |                     |        |       |         |           | <b>Papa superior</b>                         |                     |        |       |         |           |
| La Unión (Nariño)                            | 1.500               | 1.600  | 1.550 | +       |           | Bogotá, D.C., Corabastos                     | 1.400               | 2.000  | 1.718 | +       |           |
| Pasto, El Potrerillo                         | 2.000               | 2.000  | 2.000 | +++     |           | Chiquinquirá (Boyacá)                        | 1.400               | 1.500  | 1.450 | +       |           |
|  |                     |        |       |         |           | Cúcuta, Cenabastos                           | 1.500               | 1.800  | 1.669 | +       |           |
| <b>Papa nevada</b>                           |                     |        |       |         |           | Duitama (Boyacá), Mercaplaza                 | 1.400               | 1.500  | 1.433 | -       |           |
| Cartago (Valle del Cauca)                    | 3.800               | 4.000  | 3.915 | +       |           | Ibague, Plaza La 21                          | 1.560               | 1.800  | 1.627 | +       |           |
| El Carmen de Viboral (Antioquia)             | 4.000               | 4.200  | 4.100 | +++     |           | Ipiales (Nariño), Centro de acopio           | 1.400               | 1.500  | 1.438 | +++     |           |
| El Santuario (Antioquia)                     | 4.000               | 4.500  | 4.213 | +++     |           | Ipiales (Nariño), Ipiales somos todos        | 1.300               | 1.600  | 1.470 | ++      |           |
| Marinilla (Antioquia)                        | 3.700               | 4.300  | 3.975 | +++     |           | Neiva, Surabastos                            | 1.700               | 1.900  | 1.807 | ++      |           |
| Medellín, Central Mayorista de Antioquia     | 3.500               | 5.600  | 4.488 | +++     |           | Pamplona (Norte de Santander)                | 1.400               | 1.500  | 1.483 | +       |           |
| Peñol (Antioquia)                            | 4.000               | 5.000  | 4.550 | +++     |           | Pasto, El Potrerillo                         | 1.300               | 1.600  | 1.458 | +++     |           |
| Pereira, Mercasa                             | 4.000               | 6.200  | 5.487 | +       |           | Tibasosa (Boyacá), Coomproriente             | 1.400               | 1.500  | 1.475 | -       |           |
| Rionegro (Antioquia)                         | 4.500               | 4.800  | 4.642 | +++     |           | Tunja, Complejo de Servicios del Sur         | 1.300               | 1.400  | 1.358 | +       |           |
| San Vicente Ferrer (Antioquia)               | 4.300               | 4.700  | 4.550 | +++     |           | Túquerres (Nariño)                           | 1.200               | 1.400  | 1.250 | ++      |           |
|  |                     |        |       |         |           | Villavicencio, CAV                           | 1.500               | 1.700  | 1.625 | +       |           |
| <b>Papa parda pastusa</b>                    |                     |        |       |         |           |  |                     |        |       |         |           |
| Arauca (Arauca)                              | 1.760               | 1.960  | 1.830 | +       |           |  |                     |        |       |         |           |
| Armenia, Mercar                              | 1.400               | 1.440  | 1.420 | -       |           |  |                     |        |       |         |           |

**Cuadro 4.** Mercados mayoristas. Precios de venta de tubérculos, raíces y plátanos (continuación)  
4 al 10 de abril de 2026

| Productos y mercados                         | Pesos por kilogramo |        |       |     | Tendencia | Productos y mercados                         | Pesos por kilogramo |        |       |     | Tendencia |
|--|---------------------|--------|-------|-----|-----------|--|---------------------|--------|-------|-----|-----------|
|  | Mínimo              | Máximo | Medio |     |           |  | Mínimo              | Máximo | Medio |     |           |
| <b>Papa suprema</b>                          |                     |        |       |     |           | <b>Plátano guineo</b>                        |                     |        |       |     |           |
| Armenia, Mercar                              | 1.400               | 1.440  | 1.420 | -   |           | Bogotá, D.C., Corabastos                     | 2.000               | 3.000  | 2.670 | ++  |           |
| Cali, Santa Elena                            | 1.700               | 1.800  | 1.750 | ++  |           | Cartago (Valle del Cauca)                    | 1.900               | 2.200  | 2.025 | +   |           |
| Palmira (Valle del Cauca)                    | 1.600               | 1.660  | 1.630 | +   |           | La Ceja (Antioquia)                          | 1.000               | 1.300  | 1.125 | +++ |           |
| Tuluá (Valle del Cauca)                      | 1.700               | 1.900  | 1.807 | ++  |           | Medellín, Central Mayorista de Antioquia     | 800                 | 1.800  | 1.308 | +++ |           |
|  |                     |        |       |     |           | Medellín, Plaza Minorista "José María Villa" | 800                 | 1.200  | 1.008 | ++  |           |
| <b>Papa tocarreña</b>                        |                     |        |       |     |           | Neiva, Surabastos                            | 1.500               | 1.500  | 1.500 | =   |           |
| Tunja, Complejo de Servicios del Sur         | 2.200               | 2.500  | 2.367 | -   |           | Peñol (Antioquia)                            | 1.000               | 1.200  | 1.100 | +   |           |
|  |                     |        |       |     |           | Rionegro (Antioquia)                         | 1.400               | 1.600  | 1.500 | ++  |           |
| <b>Papa única</b>                            |                     |        |       |     |           | Santa Bárbara (Antioquia)                    | 700                 | 900    | 825   | +   |           |
| Barranquilla, Barranquillita                 | 1.580               | 1.800  | 1.658 | ++  |           | Sonsón (Antioquia)                           | 1.000               | 1.100  | 1.050 | ++  |           |
| Barranquilla, Granabastos                    | 1.480               | 1.760  | 1.596 | +++ |           | Villavicencio, CAV                           | 2.667               | 2.667  | 2.667 | =   |           |
| Bogotá, D.C., Corabastos                     | 1.200               | 1.600  | 1.414 | +++ |           |  |                     |        |       |     |           |
| Bucaramanga, Centroabastos                   | 1.200               | 1.500  | 1.328 | ++  |           | <b>Plátano hartón maduro</b>                 |                     |        |       |     |           |
| Buenaventura (Valle del Cauca)               | 1.400               | 1.660  | 1.523 | +++ |           | Armenia, Mercar                              | 2.000               | 2.100  | 2.033 | -   |           |
| Cali, Cavasa                                 | 1.200               | 1.700  | 1.331 | +++ |           | Bogotá, D.C., Corabastos                     | 3.000               | 4.000  | 3.469 | +   |           |
| Cali, Santa Elena                            | 1.600               | 1.600  | 1.600 | +++ |           | Cúcuta, Cenabastos                           | 3.000               | 3.500  | 3.283 | -   |           |
| Cartagena, Bazurto                           | 1.560               | 1.800  | 1.682 | +++ |           | Ibagué, Plaza La 21                          | 2.200               | 3.200  | 2.674 | -   |           |
| Cartago (Valle del Cauca)                    | 1.300               | 1.360  | 1.323 | +++ |           | Medellín, Central Mayorista de Antioquia     | 2.300               | 3.500  | 3.004 | +++ |           |
| Cúcuta, Cenabastos                           | 1.200               | 1.400  | 1.358 | +   |           | Medellín, Plaza Minorista "José María Villa" | 2.400               | 3.000  | 2.663 | ++  |           |
| Ipiques (Nariño), Centro de acopio           | 1.000               | 1.200  | 1.063 | +++ |           | Neiva, Surabastos                            | 2.200               | 2.400  | 2.300 | -   |           |
| La Unión (Nariño)                            | 1.100               | 1.200  | 1.125 | -   |           | Pereira, La 41-Impala                        | 2.000               | 2.600  | 2.311 | +   |           |
| Manizales, Centro Galerías                   | 1.400               | 1.500  | 1.417 | +   |           | Pereira, Mercasa                             | 2.000               | 2.700  | 2.300 | +   |           |
| Neiva, Surabastos                            | 1.600               | 1.760  | 1.656 | +++ |           | Tunja, Complejo de Servicios del Sur         | 2.750               | 3.000  | 2.943 | -   |           |
| Pamplona (Norte de Santander)                | 1.000               | 1.200  | 1.089 | -   |           |  |                     |        |       |     |           |
| Pasto, El Potrerillo                         | 1.300               | 1.500  | 1.408 | +++ |           | <b>Plátano hartón verde</b>                  |                     |        |       |     |           |
| Pereira, La 41-Impala                        | 1.400               | 1.800  | 1.627 | +   |           | Arauca (Arauca)                              | 4.000               | 4.500  | 4.250 | -   |           |
| Pereira, Mercasa                             | 1.360               | 1.700  | 1.556 | ++  |           | Armenia, Mercar                              | 2.400               | 2.500  | 2.433 | -   |           |
| Popayán, Plaza de mercado del barrio Bolívar | 1.160               | 2.000  | 1.588 | +++ |           | Armenia, Retiro                              | 2.000               | 2.400  | 2.133 | -   |           |
| Tunja, Complejo de Servicios del Sur         | 1.100               | 1.300  | 1.196 | ++  |           | Barranquilla, Barranquillita                 | 3.000               | 3.900  | 3.611 | +   |           |
| Valledupar, Mercabastos                      | 1.600               | 1.800  | 1.656 | +++ |           | Bogotá, D.C., Corabastos                     | 3.000               | 4.000  | 3.469 | +   |           |
| Valledupar, Mercado Nuevo                    | 1.700               | 1.700  | 1.700 | +++ |           | Bucaramanga, Centroabastos                   | 4.000               | 4.800  | 4.438 | +   |           |
|  |                     |        |       |     |           | Cali, Cavasa                                 | 2.500               | 2.700  | 2.583 | +   |           |
| <b>Plátano comino</b>                        |                     |        |       |     |           | Cali, Santa Elena                            | 2.600               | 2.700  | 2.650 | +   |           |
| Medellín, Central Mayorista de Antioquia     | 1.200               | 2.000  | 1.708 | -   |           | Cartagena, Bazurto                           | 2.700               | 4.200  | 3.200 | ++  |           |
| Rionegro (Antioquia)                         | 2.300               | 3.000  | 2.600 | -   |           | Chiquinquirá (Boyacá)                        | 3.000               | 3.250  | 3.100 | -   |           |
|  |                     |        |       |     |           | Cúcuta, Cenabastos                           | 3.000               | 3.500  | 3.285 | -   |           |
| <b>Plátano dominico hartón maduro</b>        |                     |        |       |     |           | Duitama (Boyacá), Mercaplaza                 | 3.000               | 3.500  | 3.167 | -   |           |
| Manizales, Centro Galerías                   | 2.800               | 3.000  | 2.875 | +   |           | Florencia (Caquetá)                          | 2.200               | 2.300  | 2.267 | -   |           |
| Pereira, La 41-Impala                        | 2.000               | 2.600  | 2.311 | +   |           | Ibagué, Plaza La 21                          | 2.200               | 3.200  | 2.674 | -   |           |
| Pereira, Mercasa                             | 2.000               | 2.700  | 2.300 | +   |           | La Ceja (Antioquia)                          | 2.700               | 3.300  | 2.992 | -   |           |
|  |                     |        |       |     |           | Medellín, Central Mayorista de Antioquia     | 2.200               | 2.900  | 2.442 | +   |           |
| <b>Plátano dominico hartón verde</b>         |                     |        |       |     |           | Medellín, Plaza Minorista "José María Villa" | 2.400               | 3.000  | 2.629 | ++  |           |
| Armenia, Retiro                              | 1.800               | 2.100  | 1.900 | -   |           | Montería, Mercado del Sur                    | 2.000               | 2.500  | 2.219 | ++  |           |
| Cartago (Valle del Cauca)                    | 2.200               | 2.400  | 2.313 | +   |           | Neiva, Surabastos                            | 2.200               | 2.400  | 2.300 | -   |           |
| Manizales, Centro Galerías                   | 2.600               | 3.000  | 2.775 | +   |           | Palmira (Valle del Cauca)                    | 2.600               | 2.800  | 2.650 | +   |           |
| Pereira, La 41-Impala                        | 2.000               | 2.600  | 2.311 | +   |           | Pamplona (Norte de Santander)                | 3.000               | 3.500  | 3.167 | +   |           |
| Pereira, Mercasa                             | 2.000               | 2.700  | 2.300 | +   |           | Pereira, La 41-Impala                        | 2.000               | 2.600  | 2.311 | +   |           |
|  |                     |        |       |     |           | Pereira, Mercasa                             | 2.000               | 2.700  | 2.300 | +   |           |
| <b>Plátano dominico verde</b>                |                     |        |       |     |           | Rionegro (Antioquia)                         | 3.000               | 3.500  | 3.283 | ++  |           |
| Medellín, Central Mayorista de Antioquia     | 1.400               | 2.100  | 1.722 | +   |           | San Gil (Santander)                          | 1.440               | 1.600  | 1.500 | -   |           |
| Santa Bárbara (Antioquia)                    | 1.200               | 1.400  | 1.300 | =   |           | Santa Bárbara (Antioquia)                    | 1.700               | 2.000  | 1.825 | +   |           |
| Sonsón (Antioquia)                           | 1.700               | 2.000  | 1.875 | +++ |           | Santa Marta (Magdalena)                      | 3.100               | 3.200  | 3.154 | -   |           |
|  |                     |        |       |     |           | Sincelejo, Nuevo Mercado                     | 2.423               | 2.550  | 2.529 | ++  |           |

**Cuadro 4.** Mercados mayoristas. Precios de venta de tubérculos, raíces y plátanos (conclusión)  
4 al 10 de abril de 2026

| Productos y mercados                         | Pesos por kilogramo |        |       |           |
|--|---------------------|--------|-------|-----------|
|  | Mínimo              | Máximo | Medio | Tendencia |
| <b>Plátano hartón verde (continuación)</b>   |                     |        |       |           |
| Socorro (Santander)                          | 1.440               | 1.600  | 1.560 | +         |
| Tibasosa (Boyacá), Coomproriente             | 3.000               | 3.000  | 3.000 | -         |
| Tuluá (Valle del Cauca)                      | 2.800               | 3.100  | 2.956 | -         |
| Tunja, Complejo de Servicios del Sur         | 2.750               | 3.000  | 2.943 | -         |
| Valledupar, Mercabastos                      | 3.000               | 3.600  | 3.275 | ++        |
| Villavicencio, CAV                           | 3.360               | 4.000  | 3.567 | +         |
| Yopal (Casanare)                             | 2.960               | 3.040  | 3.000 | -         |
| <b>Plátano hartón verde ecuatoriano</b>      |                     |        |       |           |
| Bogotá, D.C., Corabastos                     | 2.333               | 3.333  | 2.696 | ++        |
| Ipiales (Nariño), Ipiales somos todos        | 1.333               | 1.500  | 1.422 | -         |
| Pasto, El Potrerillo                         | 1.667               | 2.000  | 1.781 | +         |
| Popayán, Plaza de mercado del barrio Bolívar | 2.333               | 2.500  | 2.417 | +         |
| Túquerres (Nariño)                           | 1.567               | 1.667  | 1.650 | +         |
| <b>Plátano hartón verde Eje Cafetero</b>     |                     |        |       |           |
| Medellín, Central Mayorista de Antioquia     | 3.200               | 3.300  | 3.267 | +         |
| <b>Plátano hartón verde llanero</b>          |                     |        |       |           |
| Bogotá, D.C., Corabastos                     | 3.500               | 5.000  | 4.362 | -         |
| <b>Ulluco</b>                                |                     |        |       |           |
| Buenaventura (Valle del Cauca)               | 5.700               | 5.800  | 5.750 | ++        |
| Cali, Cavasa                                 | 4.333               | 5.333  | 4.736 | +         |
| Ipiales (Nariño), Ipiales somos todos        | 3.000               | 3.333  | 3.167 | -         |
| Popayán, Plaza de mercado del barrio Bolívar | 2.583               | 2.833  | 2.708 | +         |
| Túquerres (Nariño)                           | 2.333               | 2.667  | 2.465 | +         |
| <b>Yuca chirosa</b>                          |                     |        |       |           |
| Ibagué, Plaza La 21                          | 3.000               | 3.333  | 3.269 | -         |
| Medellín, Central Mayorista de Antioquia     | 3.000               | 3.000  | 3.000 | n.d.      |
| <b>Yuca criolla</b>                          |                     |        |       |           |
| Arauca (Arauca)                              | 2.857               | 3.143  | 3.071 | +         |
| Barranquilla, Barranquillita                 | 2.050               | 2.150  | 2.100 | -         |
| Barranquilla, Granabastos                    | 2.000               | 2.075  | 2.028 | +         |
| Bucaramanga, Centroabastos                   | 2.857               | 3.333  | 3.026 | +         |
| <b>Yuca criolla (continuación)</b>           |                     |        |       |           |
| Cartagena, Bazurto                           | 2.125               | 2.500  | 2.313 | ++        |
| Cúcuta, Cenabastos                           | 2.600               | 3.000  | 2.833 | +         |
| La Ceja (Antioquia)                          | 3.200               | 3.480  | 3.303 | +         |
| Medellín, Central Mayorista de Antioquia     | 3.200               | 4.000  | 3.508 | ++        |
| Medellín, Plaza Minorista "José María Villa" | 3.120               | 3.600  | 3.391 | +         |
| Montería, Mercado del Sur                    | 1.750               | 2.500  | 2.167 | +++       |
| Pamplona (Norte de Santander)                | 3.810               | 4.048  | 3.889 | +         |
| Rionegro (Antioquia)                         | 3.400               | 3.600  | 3.520 | ++        |
| San Gil (Santander)                          | 3.667               | 4.000  | 3.917 | n.d.      |
| Sincelejo, Nuevo Mercado                     | 1.875               | 2.250  | 2.045 | +++       |
| Valledupar, Mercabastos                      | 2.000               | 2.375  | 2.188 | +         |
| <b>Yuca ICA</b>                              |                     |        |       |           |
| Armenia, Mercar                              | 2.400               | 2.400  | 2.400 | =         |
| Armenia, Retiro                              | 2.120               | 2.480  | 2.293 | -         |
| Buenaventura (Valle del Cauca)               | 2.720               | 3.280  | 3.000 | +         |
| Cali, Cavasa                                 | 2.400               | 2.800  | 2.558 | +         |
| Cali, Santa Elena                            | 2.680               | 2.800  | 2.720 | -         |
| Cartago (Valle del Cauca)                    | 2.560               | 2.720  | 2.633 | +         |
| Florencia (Cauquetá)                         | 1.600               | 1.760  | 1.653 | -         |
| La Unión (Nariño)                            | 2.800               | 3.000  | 2.867 | +         |
| Manizales, Centro Galerías                   | 3.000               | 3.000  | 3.000 | =         |
| Neiva, Surabastos                            | 4.000               | 5.200  | 4.644 | -         |
| Palmira (Valle del Cauca)                    | 2.160               | 2.160  | 2.160 | +         |
| Pasto, El Potrerillo                         | 2.833               | 3.667  | 3.208 | ++        |
| Pereira, La 41-Impala                        | 2.600               | 2.800  | 2.687 | -         |
| Pereira, Mercasa                             | 2.600               | 3.000  | 2.704 | -         |
| Popayán, Plaza de mercado del barrio Bolívar | 1.417               | 1.467  | 1.438 | +         |
| Tuluá (Valle del Cauca)                      | 2.800               | 3.080  | 2.960 | -         |
| <b>Yuca llanera</b>                          |                     |        |       |           |
| Bogotá, D.C., Corabastos                     | 4.000               | 6.000  | 4.717 | +         |
| Chiquinquirá (Boyacá)                        | 3.667               | 4.333  | 4.000 | -         |
| Duitama (Boyacá), Mercaplaza                 | 3.000               | 3.333  | 3.222 | -         |
| Tibasosa (Boyacá), Coomproriente             | 3.000               | 3.333  | 3.083 | -         |
| Tunja, Complejo de Servicios del Sur         | 4.000               | 4.333  | 4.065 | -         |
| Villavicencio, CAV                           | 4.000               | 4.333  | 4.153 | +         |
| Yopal (Casanare)                             | 3.167               | 3.333  | 3.250 | +         |

**TENDENCIAS**

|                               |                             |                             |                         |
|-------------------------------|-----------------------------|-----------------------------|-------------------------|
| ---                           | -                           | +                           | +++                     |
| Variación mayor al -20 %      | Variación entre 0 % y -10 % | Variación entre 0 % y 10 %  | Variación mayor al 20 % |
| --                            | =                           | ++                          | n. d.                   |
| Variación entre -10 % y -20 % | Variación igual a 0 %       | Variación entre 10 % y 20 % | No determinado          |


# GRANOS, CÁRNICOS Y PROCESADOS

## Aumentaron las cotizaciones del queso costeño

Durante la presente semana aumentaron los precios mayoristas del queso costeño en dieciséis de los veinticinco mercados en los que se vendió. Según los comerciantes, este incremento estuvo relacionado con la reducción en la oferta del producto procedente de San Carlos, Montería, Moñitos, Cereté (Córdoba), Sabanalarga (Atlántico), San Juan Nepomuceno, El Carmen de Bolívar, Calamar (Bolívar), Sincelejo (Sucre) y Valledupar (Cesar). En Bogotá, Paloquemao y Manizales, Centro Galerías, por ejemplo, el kilo se vendió a \$23.000 y a \$21.500, respectivamente, 8,5% en promedio más que la semana anterior.

Igualmente, subieron las cotizaciones de algunos huevos rojos como el AA y A. En el caso del tipo AA, este comportamiento se presentó en catorce de los veinticuatro mercados en los que se vendió. De acuerdo con lo informado por las fuentes mayoristas, este aumento estuvo relacionado con el incremento en la demanda del producto que ingresó desde El Santuario, San Pedro de Los Milagros, El Carmen de Viboral, San Vicente Ferrer, Fredonia (Antioquia), Bucaramanga (Santander) y Montenegro (Quindío).

De la misma forma, aumentaron los precios de diferentes cortes de carnes de res como el pecho, la sobrebarriga, el muchacho, la falda y la bola de brazo. Para el pecho, este comportamiento se debió a la reducción en la disponibilidad de este corte procedente de Cereté, Ciénaga de Oro y Montería (Córdoba). Esta situación se registró en doce de los veinte mercados en los que se vendió en forma mayorista esta semana.



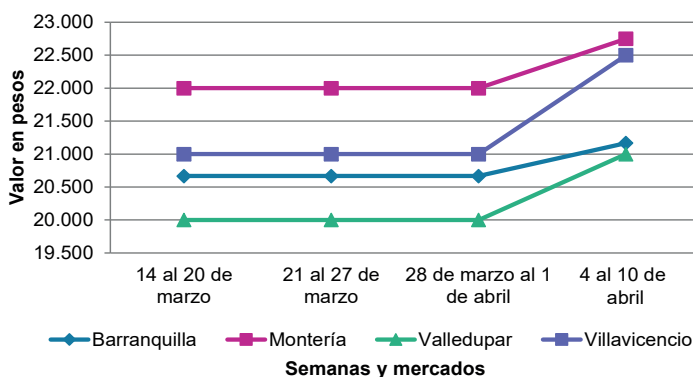
Fuente: <https://www.contextoganadero.com/cronica/queso-costeno-una-tradicion-que-traspasa-fronteras>

Asimismo, se registró un incremento en la cotización mayorista del vinagre en ocho de los diecisiete mercados en los que se comercializó durante la semana. Según los comerciantes, el alza estuvo asociada al menor nivel de acopio del producto procedente principalmente de Medellín (Antioquia) y Cali (Valle del Cauca).

Por el contrario, disminuyeron los precios de la lenteja importada en diecisiete de los treinta y seis mercados en los que se vendió. Según las fuentes mayoristas, esta reducción estuvo relacionado con el incremento en la oferta del producto importado desde Canadá.

Para finalizar, bajaron los precios de la pechuga de pollo en dieciocho de los treinta mercados en los que se vendió. Las fuentes mayoristas informaron que aumentó el nivel de acopio del producto desde Bucaramanga (Santander), Madrid (Cundinamarca), Armenia, Montenegro (Quindío), Soledad (Atlántico), Cartagena (Bolívar), Caldas y Barbosa (Antioquia).

**Gráfico 8.** Comportamiento de los precios del queso costeño 14 de marzo al 10 de abril de 2026



Fuente: DANE, SIPSA.

**Cuadro 5.** Mercados mayoristas. Precios de venta de granos y cereales  
4 al 10 de abril de 2026

| Productos y mercados                         | Pesos por kilogramo |        |       |  | Tendencia | Productos y mercados                         | Pesos por kilogramo |        |       |  | Tendencia |
|--|---------------------|--------|-------|--|-----------|--|---------------------|--------|-------|--|-----------|
|  | Mínimo              | Máximo | Medio |  |           |  | Mínimo              | Máximo | Medio |  |           |
| <b>Arroz blanco importado</b>                |                     |        |       |  |           | <b>Arroz excelso (continuación)</b>          |                     |        |       |  |           |
| Pasto, El Potrerillo                         | 3.556               | 3.667  | 3.594 |  | -         | Montería, Mercado del Sur                    | 3.600               | 3.840  | 3.720 |  | -         |
| <b>Arroz de primera</b>                      |                     |        |       |  |           | Santa Marta (Magdalena)                      | 3.440               | 3.696  | 3.539 |  | =         |
| Armenia, Mercar                              | 3.560               | 3.600  | 3.580 |  | =         | Sincelejo, Nuevo Mercado                     | 3.600               | 3.680  | 3.636 |  | =         |
| Barranquilla, Barranquillita                 | 3.333               | 3.378  | 3.359 |  | +         | Valledupar, Mercado Nuevo                    | 3.280               | 3.440  | 3.387 |  | +         |
| Barranquilla, Granabastos                    | 3.351               | 3.402  | 3.381 |  | +         | <b>Arroz sopa cristal</b>                    |                     |        |       |  |           |
| Bogotá, D.C., Corabastos                     | 2.960               | 3.200  | 3.065 |  | +         | Bogotá, D.C., Corabastos                     | 2.800               | 3.720  | 3.410 |  | ++        |
| Bogotá, D.C., Paloquemao                     | 3.680               | 4.480  | 4.000 |  | -         | Bogotá, D.C., Paloquemao                     | 2.800               | 3.360  | 3.040 |  | =         |
| Bogotá, D.C., Plaza España                   | 3.520               | 3.720  | 3.616 |  | +         | Bucaramanga, Centroabastos                   | 1.960               | 2.160  | 2.040 |  | =         |
| Bogotá, D.C., Plaza Las Flores               | 3.240               | 3.400  | 3.300 |  | +         | Bucaramanga, Mercados del centro             | 2.080               | 2.160  | 2.120 |  | +         |
| Bucaramanga, Mercados del centro             | 3.760               | 3.840  | 3.800 |  | =         | <b>Arveja amarilla seca importada</b>        |                     |        |       |  |           |
| Buenaventura (Valle del Cauca)               | 3.600               | 3.680  | 3.653 |  | +         | Bogotá, D.C., Corabastos                     | 2.720               | 3.200  | 2.954 |  | -         |
| Cali, La Floresta                            | 3.000               | 3.680  | 3.377 |  | +         | Bogotá, D.C., Paloquemao                     | 5.000               | 5.600  | 5.400 |  | -         |
| Cali, Santa Elena                            | 3.000               | 3.640  | 3.293 |  | +         | Bucaramanga, Centroabastos                   | 3.478               | 3.957  | 3.742 |  | =         |
| Cali, Siloé                                  | 3.300               | 3.880  | 3.603 |  | +         | Cúcuta, Cenabastos                           | 3.100               | 3.300  | 3.200 |  | -         |
| Cartagena, Bazurto                           | 3.333               | 3.467  | 3.422 |  | -         | Cúcuta, La Nueva Sexta                       | 3.500               | 4.400  | 3.967 |  | =         |
| Cartago (Valle del Cauca)                    | 3.200               | 3.440  | 3.333 |  | -         | Ibagué, Plaza La 21                          | 3.000               | 3.060  | 3.030 |  | =         |
| Cúcuta, Cenabastos                           | 3.467               | 3.600  | 3.511 |  | -         | Pamplona (Norte de Santander)                | 3.913               | 3.913  | 3.913 |  | =         |
| Cúcuta, La Nueva Sexta                       | 3.533               | 3.600  | 3.556 |  | -         | <b>Arveja verde seca importada</b>           |                     |        |       |  |           |
| Florencia (Cauquetá)                         | 3.480               | 4.000  | 3.827 |  | -         | Armenia, Mercar                              | 4.714               | 4.846  | 4.780 |  | =         |
| Manizales, Centro Galerías                   | 4.320               | 4.400  | 4.360 |  | +         | Bogotá, D.C., Corabastos                     | 3.400               | 3.700  | 3.565 |  | +         |
| Medellín, Central Mayorista de Antioquia     | 3.480               | 3.520  | 3.510 |  | +         | Bogotá, D.C., Paloquemao                     | 5.000               | 5.600  | 5.400 |  | -         |
| Medellín, Plaza Minorista "José María Villa" | 3.584               | 3.640  | 3.606 |  | +         | Bogotá, D.C., Plaza España                   | 3.600               | 4.384  | 3.937 |  | -         |
| Montería, Mercado del Sur                    | 2.844               | 2.933  | 2.889 |  | -         | Bucaramanga, Centroabastos                   | 3.478               | 3.870  | 3.701 |  | -         |
| Neiva, Surabastos                            | 3.400               | 3.400  | 3.400 |  | +         | Bucaramanga, Mercados del centro             | 3.913               | 3.913  | 3.913 |  | =         |
| Palmira (Valle del Cauca)                    | 3.100               | 3.520  | 3.335 |  | -         | Buenaventura (Valle del Cauca)               | 3.600               | 3.680  | 3.645 |  | -         |
| Pamplona (Norte de Santander)                | 3.533               | 3.600  | 3.567 |  | =         | Cali, La Floresta                            | 4.400               | 4.560  | 4.453 |  | +         |
| Pasto, El Potrerillo                         | 3.840               | 4.000  | 3.920 |  | -         | Cali, Santa Elena                            | 4.240               | 4.320  | 4.293 |  | -         |
| Pereira, Mercasa                             | 3.519               | 3.999  | 3.746 |  | =         | Cali, Siloé                                  | 4.560               | 4.800  | 4.667 |  | -         |
| Popayán, Plaza de mercado del barrio Bolívar | 2.800               | 2.876  | 2.842 |  | -         | Cartagena, Bazurto                           | 4.000               | 4.500  | 4.375 |  | =         |
| Santa Marta (Magdalena)                      | 2.756               | 2.914  | 2.857 |  | =         | Cúcuta, Cenabastos                           | 3.600               | 3.980  | 3.727 |  | +         |
| Sincelejo, Nuevo Mercado                     | 2.700               | 2.760  | 2.729 |  | +         | Cúcuta, La Nueva Sexta                       | 3.500               | 4.400  | 3.967 |  | =         |
| Tuluá (Valle del Cauca)                      | 3.040               | 3.520  | 3.252 |  | n.d.      | Manizales, Centro Galerías                   | 4.670               | 4.670  | 4.670 |  | -         |
| Tunja, Complejo de Servicios del Sur         | 2.800               | 3.200  | 3.000 |  | -         | Medellín, Central Mayorista de Antioquia     | 3.600               | 3.600  | 3.600 |  | +         |
| Valledupar, Mercado Nuevo                    | 2.600               | 2.800  | 2.713 |  | =         | Medellín, Plaza Minorista "José María Villa" | 3.600               | 3.680  | 3.624 |  | +         |
| Villavicencio, CAV                           | 3.520               | 3.560  | 3.533 |  | -         | Palmira (Valle del Cauca)                    | 5.700               | 5.800  | 5.775 |  | -         |
| <b>Arroz de segunda</b>                      |                     |        |       |  |           | Pamplona (Norte de Santander)                | 3.913               | 3.913  | 3.913 |  | =         |
| Barranquilla, Barranquillita                 | 3.000               | 3.022  | 3.011 |  | +         | Pasto, El Potrerillo                         | 2.880               | 3.040  | 2.940 |  | =         |
| Barranquilla, Granabastos                    | 3.094               | 3.149  | 3.120 |  | +         | Pereira, Mercasa                             | 3.740               | 4.000  | 3.870 |  | =         |
| Bogotá, D.C., Corabastos                     | 2.440               | 2.980  | 2.740 |  | +         | Popayán, Plaza de mercado del barrio Bolívar | 3.920               | 4.000  | 3.973 |  | =         |
| Bogotá, D.C., Paloquemao                     | 3.600               | 4.160  | 3.820 |  | -         | Santa Marta (Magdalena)                      | 4.000               | 5.077  | 4.373 |  | -         |
| Bogotá, D.C., Plaza España                   | 2.880               | 3.680  | 3.408 |  | +         | Tuluá (Valle del Cauca)                      | 3.440               | 3.560  | 3.487 |  | n.d.      |
| Cartagena, Bazurto                           | 2.844               | 3.022  | 2.911 |  | +         | Tunja, Complejo de Servicios del Sur         | 4.600               | 4.600  | 4.600 |  | -         |
| <b>Arroz excelso</b>                         |                     |        |       |  |           | Valledupar, Mercado Nuevo                    | 5.000               | 5.000  | 5.000 |  | =         |
| Barranquilla, Barranquillita                 | 3.760               | 3.840  | 3.787 |  | -         | Villavicencio, CAV                           | 3.652               | 4.609  | 4.232 |  | +         |
| Barranquilla, Granabastos                    | 3.768               | 3.840  | 3.803 |  | =         | <b>Cuchuco de cebada</b>                     |                     |        |       |  |           |
| Bucaramanga, Centroabastos                   | 3.680               | 3.720  | 3.696 |  | -         | Bogotá, D.C., Corabastos                     | 3.720               | 4.344  | 3.957 |  | +         |
| Cartagena, Bazurto                           | 3.440               | 3.760  | 3.620 |  | =         | Bogotá, D.C., Paloquemao                     | 4.800               | 6.000  | 5.350 |  | +         |
| Ibagué, Plaza La 21                          | 3.344               | 3.360  | 3.356 |  | +         | Bogotá, D.C., Plaza España                   | 4.000               | 4.400  | 4.200 |  | -         |
|  |                     |        |       |  |           | Bucaramanga, Centroabastos                   | 4.000               | 4.000  | 4.000 |  | +         |
|  |                     |        |       |  |           | Bucaramanga, Mercados del centro             | 4.000               | 4.000  | 4.000 |  | =         |

**Cuadro 5.** Mercados mayoristas. Precios de venta de granos y cereales (continuación)  
4 al 10 de abril de 2026

| Productos y mercados                         | Pesos por kilogramo |        |        |      | Tendencia | Productos y mercados                           | Pesos por kilogramo |        |        |     | Tendencia |
|--|---------------------|--------|--------|------|-----------|--|---------------------|--------|--------|-----|-----------|
|  | Mínimo              | Máximo | Medio  |      |           |  | Mínimo              | Máximo | Medio  |     |           |
| <b>Cuchuco de maíz</b>                       |                     |        |        |      |           | <b>Frijol cargamento blanco (continuación)</b> |                     |        |        |     |           |
| Bogotá, D.C., Corabastos                     | 3.040               | 3.600  | 3.300  | -    |           | Medellín, Central Mayorista de Antioquia       | 13.500              | 14.500 | 14.000 | +   |           |
| Bogotá, D.C., Paloquemao                     | 4.800               | 6.000  | 5.350  | +    |           | Medellín, Plaza Minorista "José María Villa"   | 13.000              | 13.600 | 13.275 | -   |           |
| Bogotá, D.C., Plaza España                   | 3.800               | 4.400  | 4.125  | -    |           | San Vicente Ferrer (Antioquia)                 | 12.500              | 13.000 | 12.875 | +   |           |
| Bucaramanga, Centroabastos                   | 4.000               | 4.000  | 4.000  | +    |           | <b>Frijol cargamento rojo</b>                  |                     |        |        |     |           |
| Bucaramanga, Mercados del centro             | 4.000               | 4.000  | 4.000  | =    |           | Armenia, Mercar                                | 12.379              | 12.996 | 12.687 | =   |           |
| Cali, La Floresta                            | 2.400               | 2.600  | 2.500  | +    |           | Bogotá, D.C., Corabastos                       | 11.000              | 12.400 | 11.800 | ++  |           |
| Cali, Santa Elena                            | 2.200               | 2.400  | 2.300  | =    |           | Bogotá, D.C., Paloquemao                       | 12.800              | 13.600 | 13.100 | -   |           |
| Cali, Siloé                                  | 2.400               | 2.600  | 2.467  | =    |           | Bogotá, D.C., Plaza España                     | 8.800               | 13.758 | 11.440 | -   |           |
| Cartago (Valle del Cauca)                    | 2.280               | 2.400  | 2.333  | -    |           | Bogotá, D.C., Plaza Las Flores                 | 11.200              | 12.800 | 11.968 | +   |           |
| Florencia (Caquetá)                          | 3.040               | 3.400  | 3.267  | -    |           | Cartago (Valle del Cauca)                      | 10.848              | 11.200 | 11.029 | -   |           |
| Ibagué, Plaza La 21                          | 2.736               | 2.768  | 2.752  | -    |           | El Carmen de Viboral (Antioquia)               | 10.500              | 11.000 | 10.750 | +   |           |
| Montería, Mercado del Sur                    | 2.160               | 2.200  | 2.190  | +    |           | Ibagué, Plaza La 21                            | 10.580              | 10.640 | 10.606 | +   |           |
| Popayán, Plaza de mercado del barrio Bolívar | 2.640               | 2.800  | 2.715  | =    |           | Manizales, Centro Galerías                     | 12.687              | 12.687 | 12.687 | +   |           |
| Sincelejo, Nuevo Mercado                     | 2.900               | 3.100  | 3.000  | +    |           | Marinilla (Antioquia)                          | 10.500              | 11.000 | 10.700 | +   |           |
| <b>Frijol bolón</b>                          |                     |        |        |      |           | Medellín, Central Mayorista de Antioquia       | 10.500              | 11.500 | 10.875 | +   |           |
| Armenia, Mercar                              | 16.934              | 17.621 | 17.278 | =    |           | Medellín, Plaza Minorista "José María Villa"   | 11.000              | 11.500 | 11.225 | +   |           |
| Bogotá, D.C., Corabastos                     | 13.800              | 14.500 | 14.175 | -    |           | Pereira, Mercasa                               | 11.510              | 12.990 | 12.250 | =   |           |
| Bogotá, D.C., Paloquemao                     | 15.600              | 17.000 | 16.550 | +    |           | San Vicente Ferrer (Antioquia)                 | 10.000              | 10.800 | 10.400 | +   |           |
| Bogotá, D.C., Plaza España                   | 15.840              | 18.000 | 16.864 | +    |           | Villavicencio, CAV                             | 11.652              | 11.826 | 11.739 | -   |           |
| Bogotá, D.C., Plaza Las Flores               | 14.000              | 15.200 | 14.500 | -    |           | <b>Frijol nima calima</b>                      |                     |        |        |     |           |
| Cartago (Valle del Cauca)                    | 14.920              | 15.040 | 14.980 | -    |           | Armenia, Mercar                                | 10.837              | 11.048 | 10.943 | +   |           |
| Pereira, Mercasa                             | 16.120              | 17.250 | 16.685 | =    |           | Bogotá, D.C., Corabastos                       | 9.300               | 9.740  | 9.505  | +++ |           |
| Popayán, Plaza de mercado del barrio Bolívar | 8.464               | 8.496  | 8.480  | -    |           | Bogotá, D.C., Plaza España                     | 8.320               | 9.600  | 8.880  | +   |           |
| Tuluá (Valle del Cauca)                      | 11.360              | 11.680 | 11.540 | n.d. |           | Bogotá, D.C., Plaza Las Flores                 | 8.640               | 10.000 | 9.180  | +   |           |
| Tunja, Complejo de Servicios del Sur         | 14.080              | 14.400 | 14.240 | +    |           | Cartago (Valle del Cauca)                      | 8.040               | 8.640  | 8.253  | -   |           |
| Villavicencio, CAV                           | 15.043              | 18.174 | 17.051 | +    |           | Florencia (Caquetá)                            | 8.960               | 9.000  | 8.973  | +   |           |
| <b>Frijol cabeza negra importado</b>         |                     |        |        |      |           | Manizales, Centro Galerías                     | 8.811               | 8.811  | 8.811  | +   |           |
| Barranquilla, Barranquillita                 | 5.450               | 5.500  | 5.483  | +    |           | Medellín, Central Mayorista de Antioquia       | 7.000               | 7.500  | 7.175  | -   |           |
| Cartagena, Bazurto                           | 6.000               | 7.000  | 6.625  | =    |           | Neiva, Surabastos                              | 7.600               | 8.800  | 8.267  | -   |           |
| Santa Marta (Magdalena)                      | 5.727               | 6.800  | 6.145  | =    |           | <b>Frijol palomito importado</b>               |                     |        |        |     |           |
| <b>Frijol cabeza negra nacional</b>          |                     |        |        |      |           | Barranquilla, Barranquillita                   | 7.000               | 7.100  | 7.050  | -   |           |
| Barranquilla, Granabastos                    | 5.100               | 5.200  | 5.133  | -    |           | Barranquilla, Granabastos                      | 6.900               | 7.000  | 6.967  | +   |           |
| Montería, Mercado del Sur                    | 5.000               | 6.000  | 5.525  | =    |           | Cartagena, Bazurto                             | 8.000               | 8.500  | 8.125  | =   |           |
| Sincelejo, Nuevo Mercado                     | 4.000               | 5.200  | 4.500  | -    |           | Santa Marta (Magdalena)                        | 7.045               | 8.091  | 7.605  | =   |           |
| Valledupar, Mercado Nuevo                    | 5.000               | 6.000  | 5.667  | =    |           | <b>Frijol radical</b>                          |                     |        |        |     |           |
| <b>Frijol calima</b>                         |                     |        |        |      |           | Bogotá, D.C., Corabastos                       | 9.300               | 9.740  | 9.505  | ++  |           |
| Buenaventura (Valle del Cauca)               | 6.800               | 7.000  | 6.893  | -    |           | Bogotá, D.C., Plaza España                     | 7.600               | 8.560  | 8.092  | -   |           |
| Cali, La Floresta                            | 7.400               | 7.600  | 7.533  | -    |           | Bucaramanga, Centroabastos                     | 8.522               | 9.043  | 8.742  | -   |           |
| Cali, Santa Elena                            | 7.760               | 8.000  | 7.867  | =    |           | Medellín, Central Mayorista de Antioquia       | 6.500               | 7.000  | 6.875  | +   |           |
| Cali, Siloé                                  | 8.560               | 8.800  | 8.720  | +    |           | <b>Frijol uribe rosado</b>                     |                     |        |        |     |           |
| Palmira (Valle del Cauca)                    | 8.400               | 8.400  | 8.400  | =    |           | Cartago (Valle del Cauca)                      | 10.080              | 10.240 | 10.160 | -   |           |
| Popayán, Plaza de mercado del barrio Bolívar | 7.664               | 7.896  | 7.800  | =    |           | Pereira, Mercasa                               | 10.480              | 11.050 | 10.765 | =   |           |
| Tuluá (Valle del Cauca)                      | 8.080               | 8.160  | 8.130  | n.d. |           | <b>Frijol Zaragoza</b>                         |                     |        |        |     |           |
| <b>Frijol cargamento blanco</b>              |                     |        |        |      |           | Barranquilla, Barranquillita                   | 6.900               | 7.000  | 6.967  | +   |           |
| El Carmen de Viboral (Antioquia)             | 13.000              | 13.500 | 13.250 | -    |           | Barranquilla, Granabastos                      | 6.400               | 6.500  | 6.433  | +   |           |
| Marinilla (Antioquia)                        | 12.500              | 13.000 | 12.825 | +    |           |  |                     |        |        |     |           |

**Cuadro 5.** Mercados mayoristas. Precios de venta de granos y cereales (continuación)  
4 al 10 de abril de 2026

| Productos y mercados                         | Pesos por kilogramo |        |        |      | Tendencia | Productos y mercados                         | Pesos por kilogramo |        |       |      | Tendencia |
|--|---------------------|--------|--------|------|-----------|--|---------------------|--------|-------|------|-----------|
|  | Mínimo              | Máximo | Medio  |      |           |  | Mínimo              | Máximo | Medio |      |           |
| <b>Frijol Zaragoza (continuación)</b>        |                     |        |        |      |           | <b>Lenteja importada (continuación)</b>      |                     |        |       |      |           |
| Cartagena, Bazurto                           | 7.500               | 8.000  | 7.875  | =    |           | Neiva, Surabastos                            | 4.800               | 5.200  | 5.000 | =    |           |
| Cúcuta, Cenabastos                           | 6.000               | 8.500  | 7.167  | +    |           | Palmira (Valle del Cauca)                    | 7.600               | 7.600  | 7.600 | =    |           |
| Cúcuta, La Nueva Sexta                       | 7.000               | 9.000  | 8.000  | +    |           | Pamplona (Norte de Santander)                | 6.522               | 6.522  | 6.522 | -    |           |
| Montería, Mercado del Sur                    | 7.800               | 8.000  | 7.850  | -    |           | Pasto, El Potrerillo                         | 3.200               | 3.520  | 3.320 | +    |           |
| Santa Marta (Magdalena)                      | 7.636               | 9.727  | 8.391  | -    |           | Pereira, Mercasa                             | 5.880               | 5.890  | 5.885 | =    |           |
| Sincelejo, Nuevo Mercado                     | 6.000               | 6.400  | 6.100  | =    |           | Popayán, Plaza de mercado del barrio Bolívar | 5.928               | 6.096  | 6.008 | -    |           |
| Valledupar, Mercado Nuevo                    | 8.000               | 8.000  | 8.000  | =    |           | Santa Marta (Magdalena)                      | 5.527               | 6.136  | 5.797 | -    |           |
| <b>Garbanzo importado</b>                    |                     |        |        |      |           | Sincelejo, Nuevo Mercado                     | 4.000               | 4.400  | 4.150 | -    |           |
| Armenia, Mercar                              | 6.608               | 7.269  | 6.975  | =    |           | Tuluá (Valle del Cauca)                      | 5.248               | 5.520  | 5.352 | n.d. |           |
| Bogotá, D.C., Corabastos                     | 8.600               | 9.000  | 8.867  | +    |           | Tunja, Complejo de Servicios del Sur         | 6.600               | 6.800  | 6.700 | +    |           |
| Bogotá, D.C., Paloquemao                     | 10.800              | 12.000 | 11.300 | -    |           | Valledupar, Mercado Nuevo                    | 6.000               | 7.000  | 6.333 | =    |           |
| Bogotá, D.C., Plaza España                   | 8.212               | 9.600  | 8.711  | -    |           | Villavicencio, CAV                           | 4.609               | 7.130  | 5.710 | +    |           |
| Bogotá, D.C., Plaza Las Flores               | 9.600               | 11.600 | 10.613 | +    |           | <b>Maíz amarillo cáscara</b>                 |                     |        |       |      |           |
| Bucaramanga, Centroabastos                   | 5.596               | 6.261  | 5.894  | -    |           | Bogotá, D.C., Corabastos                     | 1.367               | 1.542  | 1.444 | -    |           |
| Bucaramanga, Mercados del centro             | 5.652               | 5.652  | 5.652  | =    |           | Manizales, Centro Galerías                   | 2.240               | 2.240  | 2.240 | =    |           |
| Cartago (Valle del Cauca)                    | 5.520               | 5.520  | 5.520  | +    |           | Medellín, Central Mayorista de Antioquia     | 1.700               | 2.000  | 1.925 | -    |           |
| Cúcuta, Cenabastos                           | 4.700               | 6.600  | 5.500  | -    |           | Medellín, Plaza Minorista "José María Villa" | 1.800               | 1.900  | 1.850 | +    |           |
| Cúcuta, La Nueva Sexta                       | 6.000               | 7.000  | 6.667  | =    |           | Montería, Mercado del Sur                    | 1.760               | 1.900  | 1.815 | =    |           |
| Medellín, Central Mayorista de Antioquia     | 4.800               | 4.960  | 4.860  | -    |           | Neiva, Surabastos                            | 1.800               | 1.900  | 1.867 | =    |           |
| Medellín, Plaza Minorista "José María Villa" | 4.800               | 4.944  | 4.836  | -    |           | Sincelejo, Nuevo Mercado                     | 1.600               | 1.680  | 1.640 | +    |           |
| Neiva, Surabastos                            | 6.000               | 6.080  | 6.027  | +    |           | Valledupar, Mercado Nuevo                    | 1.700               | 1.800  | 1.767 | =    |           |
| Pamplona (Norte de Santander)                | 5.478               | 5.565  | 5.522  | -    |           | <b>Maíz amarillo cáscara importado</b>       |                     |        |       |      |           |
| Pereira, Mercasa                             | 6.480               | 6.830  | 6.655  | =    |           | Medellín, Central Mayorista de Antioquia     | 1.100               | 1.400  | 1.300 | -    |           |
| Tunja, Complejo de Servicios del Sur         | 9.000               | 9.000  | 9.000  | -    |           | <b>Maíz amarillo trillado</b>                |                     |        |       |      |           |
| Villavicencio, CAV                           | 4.800               | 6.800  | 6.000  | +    |           | Barranquilla, Barranquillita                 | 2.250               | 2.300  | 2.282 | +    |           |
| <b>Lenteja importada</b>                     |                     |        |        |      |           | Barranquilla, Granabastos                    | 2.295               | 2.313  | 2.306 | +    |           |
| Arauca (Arauca)                              | 5.600               | 6.133  | 5.867  | =    |           | Bogotá, D.C., Plaza España                   | 2.344               | 2.680  | 2.555 | -    |           |
| Armenia, Mercar                              | 3.965               | 4.194  | 4.079  | -    |           | Cali, La Floresta                            | 2.400               | 2.500  | 2.433 | +    |           |
| Barranquilla, Barranquillita                 | 5.000               | 5.100  | 5.033  | =    |           | Cali, Santa Elena                            | 2.200               | 2.300  | 2.233 | +    |           |
| Barranquilla, Granabastos                    | 4.900               | 5.000  | 4.967  | +    |           | Cali, Siloé                                  | 2.600               | 2.600  | 2.600 | =    |           |
| Bogotá, D.C., Corabastos                     | 3.500               | 3.800  | 3.673  | n.d. |           | Cartagena, Bazurto                           | 2.250               | 2.375  | 2.313 | -    |           |
| Bogotá, D.C., Paloquemao                     | 6.000               | 6.400  | 6.267  | +    |           | Medellín, Central Mayorista de Antioquia     | 2.300               | 2.500  | 2.400 | +    |           |
| Bogotá, D.C., Plaza España                   | 4.276               | 5.000  | 4.659  | -    |           | Medellín, Plaza Minorista "José María Villa" | 2.400               | 2.500  | 2.450 | =    |           |
| Bogotá, D.C., Plaza Las Flores               | 4.800               | 6.400  | 5.550  | -    |           | Montería, Mercado del Sur                    | 2.000               | 2.200  | 2.140 | +    |           |
| Bucaramanga, Centroabastos                   | 4.522               | 5.565  | 4.939  | -    |           | Pereira, Mercasa                             | 2.680               | 2.910  | 2.795 | =    |           |
| Bucaramanga, Mercados del centro             | 4.696               | 5.217  | 4.957  | =    |           | Santa Marta (Magdalena)                      | 2.354               | 2.596  | 2.454 | =    |           |
| Buenaventura (Valle del Cauca)               | 4.536               | 4.800  | 4.659  | +    |           | Sincelejo, Nuevo Mercado                     | 2.000               | 2.067  | 2.022 | +    |           |
| Cali, La Floresta                            | 4.600               | 4.600  | 4.600  | -    |           | Tuluá (Valle del Cauca)                      | 2.000               | 2.160  | 2.093 | n.d. |           |
| Cali, Santa Elena                            | 4.560               | 4.960  | 4.773  | -    |           | <b>Maíz blanco cáscara</b>                   |                     |        |       |      |           |
| Cali, Siloé                                  | 6.000               | 6.400  | 6.267  | +    |           | Medellín, Central Mayorista de Antioquia     | 1.500               | 1.800  | 1.675 | +    |           |
| Cartagena, Bazurto                           | 5.500               | 6.800  | 6.075  | -    |           | <b>Maíz blanco retronado</b>                 |                     |        |       |      |           |
| Cartago (Valle del Cauca)                    | 5.280               | 5.360  | 5.320  | -    |           | Cartago (Valle del Cauca)                    | 2.240               | 2.300  | 2.273 | +    |           |
| Cúcuta, Cenabastos                           | 4.000               | 6.400  | 4.800  | =    |           | <b>Maíz blanco trillado</b>                  |                     |        |       |      |           |
| Cúcuta, La Nueva Sexta                       | 5.333               | 7.500  | 6.611  | +    |           | Armenia, Mercar                              | 2.200               | 2.320  | 2.260 | =    |           |
| Florencia (Cauquetá)                         | 6.160               | 6.400  | 6.267  | -    |           | Barranquilla, Barranquillita                 | 2.413               | 2.450  | 2.429 | -    |           |
| Ibagué, Plaza La 21                          | 3.800               | 3.980  | 3.885  | +    |           | Barranquilla, Granabastos                    | 2.203               | 2.233  | 2.219 | +    |           |
| Manizales, Centro Galerías                   | 6.167               | 6.167  | 6.167  | =    |           |  |                     |        |       |      |           |
| Medellín, Central Mayorista de Antioquia     | 4.720               | 4.800  | 4.760  | =    |           |  |                     |        |       |      |           |
| Medellín, Plaza Minorista "José María Villa" | 4.480               | 4.640  | 4.554  | -    |           |  |                     |        |       |      |           |
| Montería, Mercado del Sur                    | 4.800               | 5.000  | 4.850  | -    |           |  |                     |        |       |      |           |

**Cuadro 5.** Mercados mayoristas. Precios de venta de granos y cereales (conclusión)  
4 al 10 de abril de 2026

| Productos y mercados                         | Pesos por kilogramo |        |       |         | Tendencia | Productos y mercados                         | Pesos por kilogramo |        |       |         | Tendencia |
|--|---------------------|--------|-------|---------|-----------|--|---------------------|--------|-------|---------|-----------|
|  | Mínimo              | Máximo | Medio | Precios |           |  | Mínimo              | Máximo | Medio | Precios |           |
| <b>Maíz blanco trillado (continuación)</b>   |                     |        |       |         |           | <b>Maíz blanco trillado (continuación)</b>   |                     |        |       |         |           |
| Bogotá, D.C., Corabastos                     | 2.100               | 2.300  | 2.190 |         | +         | Santa Marta (Magdalena)                      | 2.180               | 2.256  | 2.205 |         | =         |
| Bogotá, D.C., Paloquemao                     | 2.800               | 3.200  | 2.980 |         | +         | Sincelejo, Nuevo Mercado                     | 2.111               | 2.222  | 2.163 |         | +         |
| Bogotá, D.C., Plaza España                   | 2.344               | 2.640  | 2.541 |         | -         | Tuluá (Valle del Cauca)                      | 2.100               | 2.240  | 2.203 |         | n.d.      |
| Cali, La Floresta                            | 2.500               | 2.600  | 2.533 |         | =         | Tunja, Complejo de Servicios del Sur         | 2.400               | 2.600  | 2.500 |         | =         |
| Cali, Santa Elena                            | 2.360               | 2.400  | 2.387 |         | -         | Valledupar, Mercado Nuevo                    | 2.200               | 2.300  | 2.233 |         | +         |
| Cali, Siloé                                  | 2.500               | 2.600  | 2.567 |         | +         | Villavicencio, CAV                           | 2.200               | 2.300  | 2.250 |         | -         |
| Cartagena, Bazurto                           | 2.750               | 2.800  | 2.763 |         | -         |  |                     |        |       |         |           |
| Cartago (Valle del Cauca)                    | 2.200               | 2.300  | 2.247 |         | -         | <b>Maíz pira</b>                             |                     |        |       |         |           |
| Cúcuta, Cenabastos                           | 2.300               | 2.600  | 2.467 |         | -         | Bogotá, D.C., Corabastos                     | 3.200               | 3.920  | 3.450 |         | -         |
| Cúcuta, La Nueva Sexta                       | 2.500               | 3.000  | 2.667 |         | -         | Bogotá, D.C., Paloquemao                     | 5.200               | 5.600  | 5.380 |         | -         |
| Florencia (Caquetá)                          | 2.260               | 2.464  | 2.328 |         | +         | Bogotá, D.C., Plaza España                   | 3.524               | 4.000  | 3.855 |         | -         |
| Ibagué, Plaza La 21                          | 1.700               | 1.760  | 1.731 |         | +         | Bucaramanga, Centroabastos                   | 4.022               | 5.217  | 4.426 |         | -         |
| Manizales, Centro Galerías                   | 2.720               | 2.720  | 2.720 |         | =         | Bucaramanga, Mercados del centro             | 3.913               | 3.913  | 3.913 |         | =         |
| Medellín, Central Mayorista de Antioquia     | 2.000               | 2.000  | 2.000 |         | -         | Cúcuta, Cenabastos                           | 3.200               | 3.280  | 3.240 |         | -         |
| Medellín, Plaza Minorista "José María Villa" | 2.400               | 2.500  | 2.450 |         | =         | Cúcuta, La Nueva Sexta                       | 3.500               | 5.000  | 4.333 |         | ++        |
| Montería, Mercado del Sur                    | 2.160               | 2.300  | 2.215 |         | -         | Medellín, Central Mayorista de Antioquia     | 3.600               | 3.680  | 3.620 |         | -         |
| Neiva, Surabastos                            | 2.160               | 2.200  | 2.173 |         | =         | Medellín, Plaza Minorista "José María Villa" | 3.592               | 3.680  | 3.618 |         | -         |
| Palmira (Valle del Cauca)                    | 2.300               | 2.340  | 2.330 |         | -         | Montería, Mercado del Sur                    | 4.000               | 4.500  | 4.275 |         | =         |
| Pereira, Mercasa                             | 2.750               | 3.100  | 2.925 |         | =         | Sincelejo, Nuevo Mercado                     | 3.000               | 3.400  | 3.225 |         | =         |
| Popayán, Plaza de mercado del barrio Bolívar | 2.240               | 2.300  | 2.273 |         | -         | Villavicencio, CAV                           | 3.609               | 4.609  | 4.188 |         | +         |

**TENDENCIAS**

|                               |                             |                             |                         |
|-------------------------------|-----------------------------|-----------------------------|-------------------------|
| ---                           | -                           | +                           | +++                     |
| Variación mayor al -20 %      | Variación entre 0 % y -10 % | Variación entre 0 % y 10 %  | Variación mayor al 20 % |
| --                            | =                           | ++                          | n. d.                   |
| Variación entre -10 % y -20 % | Variación igual a 0 %       | Variación entre 10 % y 20 % | No determinado          |

**Cuadro 6.** Mercados mayoristas. Precios de venta de huevos y lácteos  
4 al 10 de abril de 2026

| Productos y mercados                         | Pesos por kilogramo |        |       |      | Tendencia | Productos y mercados                         | Pesos por kilogramo |        |       |      | Tendencia |
|--|---------------------|--------|-------|------|-----------|--|---------------------|--------|-------|------|-----------|
|  | Mínimo              | Máximo | Medio |      |           |  | Mínimo              | Máximo | Medio |      |           |
| <b>Huevo blanco A</b>                        |                     |        |       |      |           | <b>Huevo rojo AA (continuación)</b>          |                     |        |       |      |           |
| Buenaventura (Valle del Cauca)               | 467                 | 500    | 478   | -    |           | Cali, Galería Alameda                        | 500                 | 517    | 511   | +    |           |
| Cartago (Valle del Cauca)                    | 460                 | 467    | 465   | +    |           | Cali, La Floresta                            | 467                 | 500    | 483   | +    |           |
| Manizales, Centro Galerías                   | 433                 | 433    | 433   | =    |           | Cali, Santa Elena                            | 483                 | 500    | 488   | +    |           |
| Pereira, La 41-Impala                        | 483                 | 483    | 483   | =    |           | Cali, Siloé                                  | 483                 | 500    | 489   | +    |           |
| <b>Huevo blanco AA</b>                       |                     |        |       |      |           | Cartagena, Bazurto                           | 450                 | 467    | 461   | +    |           |
| Cartago (Valle del Cauca)                    | 493                 | 500    | 498   | +    |           | Cartago (Valle del Cauca)                    | 493                 | 500    | 498   | +    |           |
| Manizales, Centro Galerías                   | 467                 | 467    | 467   | =    |           | Cúcuta, Cenabastos                           | 433                 | 450    | 442   | +    |           |
| Pereira, La 41-Impala                        | 517                 | 533    | 525   | -    |           | Cúcuta, La Nueva Sexta                       | 431                 | 439    | 435   | +    |           |
| <b>Huevo blanco B</b>                        |                     |        |       |      |           | Ibagué, Plaza La 21                          | 533                 | 533    | 533   | =    |           |
| Pereira, La 41-Impala                        | 433                 | 433    | 433   | =    |           | Medellín, Central Mayorista de Antioquia     | 496                 | 500    | 498   | +    |           |
| <b>Huevo blanco extra</b>                    |                     |        |       |      |           | Medellín, Plaza Minorista "José María Villa" | 485                 | 490    | 488   | +    |           |
| Manizales, Centro Galerías                   | 533                 | 533    | 533   | =    |           | Montería, Mercado del Sur                    | 483                 | 500    | 492   | =    |           |
| Pereira, La 41-Impala                        | 583                 | 583    | 583   | =    |           | Neiva, Surabastos                            | 433                 | 433    | 433   | =    |           |
| <b>Huevo rojo A</b>                          |                     |        |       |      |           | Palmira (Valle del Cauca)                    | 433                 | 433    | 433   | =    |           |
| Armenia, Mercar                              | 420                 | 420    | 420   | +    |           | Pamplona (Norte de Santander)                | 400                 | 400    | 400   | -    |           |
| Bogotá, D.C., Corabastos                     | 417                 | 433    | 426   | -    |           | Pasto, El Potrerillo                         | 427                 | 450    | 436   | -    |           |
| Bogotá, D.C., Paloquemao                     | 417                 | 490    | 444   | -    |           | Popayán, Plaza de mercado del barrio Bolívar | 433                 | 440    | 438   | +    |           |
| Bogotá, D.C., Plaza Las Flores               | 467                 | 467    | 467   | =    |           | Tuluá (Valle del Cauca)                      | 500                 | 517    | 505   | n.d. |           |
| Bucaramanga, Centroabastos                   | 400                 | 417    | 408   | +    |           | Valledupar, Mercado Nuevo                    | 483                 | 493    | 487   | +    |           |
| Cali, Santa Elena                            | 417                 | 433    | 425   | +    |           | Villavicencio, CAV                           | 450                 | 450    | 450   | =    |           |
| Cali, Siloé                                  | 433                 | 433    | 433   | +    |           | <b>Huevo rojo B</b>                          |                     |        |       |      |           |
| Cartagena, Bazurto                           | 450                 | 460    | 454   | +    |           | Bogotá, D.C., Corabastos                     | 383                 | 400    | 394   | +    |           |
| Cartago (Valle del Cauca)                    | 460                 | 467    | 464   | +    |           | Bogotá, D.C., Paloquemao                     | 367                 | 400    | 388   | -    |           |
| Cúcuta, Cenabastos                           | 397                 | 400    | 399   | +    |           | Bogotá, D.C., Plaza Las Flores               | 400                 | 400    | 400   | +    |           |
| Cúcuta, La Nueva Sexta                       | 400                 | 411    | 406   | +    |           | Bucaramanga, Centroabastos                   | 367                 | 400    | 383   | +    |           |
| Ibagué, Plaza La 21                          | 500                 | 533    | 508   | +    |           | Cúcuta, Cenabastos                           | 383                 | 383    | 383   | +    |           |
| Medellín, Central Mayorista de Antioquia     | 460                 | 466    | 463   | +    |           | Ibagué, Plaza La 21                          | 433                 | 467    | 450   | +    |           |
| Medellín, Plaza Minorista "José María Villa" | 425                 | 430    | 428   | +    |           | Medellín, Central Mayorista de Antioquia     | 410                 | 420    | 415   | ++   |           |
| Montería, Mercado del Sur                    | 450                 | 467    | 454   | =    |           | Medellín, Plaza Minorista "José María Villa" | 390                 | 400    | 396   | +    |           |
| Neiva, Surabastos                            | 400                 | 420    | 410   | +    |           | Neiva, Surabastos                            | 350                 | 360    | 355   | +    |           |
| Palmira (Valle del Cauca)                    | 400                 | 417    | 413   | -    |           | Villavicencio, CAV                           | 350                 | 367    | 354   | -    |           |
| Pamplona (Norte de Santander)                | 367                 | 367    | 367   | -    |           | <b>Huevo rojo extra</b>                      |                     |        |       |      |           |
| Pasto, El Potrerillo                         | 417                 | 420    | 418   | -    |           | Armenia, Mercar                              | 520                 | 520    | 520   | +    |           |
| Popayán, Plaza de mercado del barrio Bolívar | 400                 | 413    | 408   | +    |           | Bogotá, D.C., Corabastos                     | 477                 | 507    | 492   | -    |           |
| Sincelejo, Nuevo Mercado                     | 427                 | 453    | 440   | -    |           | Bogotá, D.C., Paloquemao                     | 533                 | 600    | 563   | -    |           |
| Tuluá (Valle del Cauca)                      | 447                 | 467    | 457   | n.d. |           | Bogotá, D.C., Plaza Las Flores               | 533                 | 533    | 533   | =    |           |
| Valledupar, Mercado Nuevo                    | 453                 | 460    | 456   | +    |           | Cali, Galería Alameda                        | 550                 | 567    | 556   | =    |           |
| Villavicencio, CAV                           | 417                 | 417    | 417   | -    |           | Cali, La Floresta                            | 533                 | 550    | 539   | +    |           |
| <b>Huevo rojo AA</b>                         |                     |        |       |      |           | Cali, Siloé                                  | 550                 | 567    | 556   | +    |           |
| Armenia, Mercar                              | 480                 | 480    | 480   | +    |           | Cúcuta, Cenabastos                           | 517                 | 528    | 522   | +    |           |
| Bogotá, D.C., Corabastos                     | 450                 | 460    | 453   | -    |           | Cúcuta, La Nueva Sexta                       | 472                 | 500    | 486   | -    |           |
| Bogotá, D.C., Paloquemao                     | 500                 | 550    | 521   | =    |           | Ibagué, Plaza La 21                          | 550                 | 567    | 561   | -    |           |
| Bogotá, D.C., Plaza Las Flores               | 500                 | 500    | 500   | =    |           | Medellín, Central Mayorista de Antioquia     | 560                 | 570    | 567   | +    |           |
|  |                     |        |       |      |           | Medellín, Plaza Minorista "José María Villa" | 533                 | 540    | 537   | =    |           |
|  |                     |        |       |      |           | Neiva, Surabastos                            | 500                 | 500    | 500   | +    |           |
|  |                     |        |       |      |           | Villavicencio, CAV                           | 483                 | 500    | 496   | +    |           |

**Cuadro 6.** Mercados mayoristas. Precios de venta de huevos y lácteos (continuación)  
4 al 10 de abril de 2026

| Productos y mercados                         | Pesos por kilogramo |        |        |      | Tendencia | Productos y mercados                         | Pesos por kilogramo |        |        |      | Tendencia |
|--|---------------------|--------|--------|------|-----------|--|---------------------|--------|--------|------|-----------|
|  | Mínimo              | Máximo | Medio  |      |           |  | Mínimo              | Máximo | Medio  |      |           |
| <b>Leche en polvo</b>                        |                     |        |        |      |           | <b>Queso Caquetá (continuación)</b>          |                     |        |        |      |           |
| Armenia, Mercar                              | 28.267              | 55.556 | 41.246 | =    |           | Cali, Siloé                                  | 22.000              | 22.000 | 22.000 | +    |           |
| Barranquilla, Barranquillita                 | 50.955              | 51.128 | 51.042 | +    |           | Palmira (Valle del Cauca)                    | 22.000              | 24.000 | 22.500 | +    |           |
| Barranquilla, Granabastos                    | 51.059              | 51.155 | 51.105 | -    |           | Popayán, Plaza de mercado del barrio Bolívar | 21.000              | 23.000 | 21.667 | =    |           |
| Bucaramanga, Mercados del centro             | 33.754              | 35.965 | 34.860 | =    |           | Tuluá (Valle del Cauca)                      | 15.500              | 16.000 | 15.750 | n.d. |           |
| Buenaventura (Valle del Cauca)               | 41.511              | 53.125 | 47.258 | +    |           | <b>Queso costeño</b>                         |                     |        |        |      |           |
| Cali, La Floresta                            | 44.889              | 58.333 | 51.296 | -    |           | Armenia, Mercar                              | 23.200              | 23.448 | 23.324 | =    |           |
| Cali, Santa Elena                            | 42.667              | 55.035 | 48.784 | -    |           | Barranquilla, Barranquillita                 | 21.000              | 21.500 | 21.167 | +    |           |
| Cali, Siloé                                  | 45.333              | 55.556 | 50.667 | -    |           | Barranquilla, Granabastos                    | 18.000              | 19.000 | 18.333 | =    |           |
| Cartago (Valle del Cauca)                    | 40.000              | 57.292 | 48.813 | +    |           | Bogotá, D.C., Corabastos                     | 19.000              | 22.000 | 20.750 | +    |           |
| Cúcuta, Cenabastos                           | 26.250              | 30.781 | 28.385 | =    |           | Bogotá, D.C., Paloquemao                     | 21.000              | 25.000 | 23.000 | +    |           |
| Ibagué, Plaza La 21                          | 45.067              | 45.867 | 45.333 | +    |           | Bogotá, D.C., Plaza España                   | 20.000              | 22.000 | 20.667 | +    |           |
| Medellín, Central Mayorista de Antioquia     | 31.035              | 31.184 | 31.096 | =    |           | Bogotá, D.C., Plaza Las Flores               | 22.000              | 23.000 | 22.500 | -    |           |
| Medellín, Plaza Minorista "José María Villa" | 31.579              | 31.754 | 31.680 | -    |           | Bucaramanga, Mercados del centro             | 22.000              | 24.000 | 22.500 | -    |           |
| Palmira (Valle del Cauca)                    | 43.556              | 53.819 | 48.470 | -    |           | Buenaventura (Valle del Cauca)               | 24.000              | 26.000 | 25.000 | +    |           |
| Pamplona (Norte de Santander)                | 21.111              | 21.296 | 21.204 | -    |           | Cali, Galería Alameda                        | 21.000              | 22.000 | 21.333 | +    |           |
| Pasto, El Potrerillo                         | 40.444              | 40.889 | 40.667 | +    |           | Cali, La Floresta                            | 21.000              | 22.000 | 21.333 | +    |           |
| Pereira, Mercasa                             | 56.458              | 59.028 | 57.743 | =    |           | Cali, Santa Elena                            | 20.000              | 21.000 | 20.250 | +    |           |
| Popayán, Plaza de mercado del barrio Bolívar | 42.969              | 52.951 | 47.894 | +    |           | Cali, Siloé                                  | 22.000              | 22.000 | 22.000 | +    |           |
| Tuluá (Valle del Cauca)                      | 42.222              | 55.990 | 49.110 | n.d. |           | Cartagena, Bazurto                           | 18.000              | 22.800 | 20.200 | +    |           |
| Valledupar, Mercado Nuevo                    | 51.128              | 51.476 | 51.331 | =    |           | Cartago (Valle del Cauca)                    | 16.000              | 16.000 | 16.000 | +    |           |
| Villavicencio, CAV                           | 54.167              | 54.167 | 54.167 | -    |           | Cúcuta, Cenabastos                           | 23.000              | 26.000 | 24.667 | -    |           |
| <b>Queso campesino</b>                       |                     |        |        |      |           | Cúcuta, La Nueva Sexta                       | 24.000              | 25.000 | 24.333 | -    |           |
| Armenia, Mercar                              | 24.000              | 25.000 | 24.333 | =    |           | Manizales, Centro Galerías                   | 21.500              | 21.500 | 21.500 | +    |           |
| Bogotá, D.C., Corabastos                     | 16.000              | 16.500 | 16.125 | -    |           | Medellín, Central Mayorista de Antioquia     | 22.500              | 24.000 | 23.130 | -    |           |
| Bogotá, D.C., Paloquemao                     | 16.000              | 18.000 | 17.000 | +    |           | Medellín, Plaza Minorista "José María Villa" | 20.000              | 21.000 | 20.500 | =    |           |
| Bogotá, D.C., Plaza España                   | 16.000              | 20.000 | 18.000 | -    |           | Montería, Mercado del Sur                    | 22.000              | 23.000 | 22.750 | +    |           |
| Bogotá, D.C., Plaza Las Flores               | 14.000              | 16.000 | 15.250 | -    |           | Santa Marta (Magdalena)                      | 16.500              | 17.000 | 16.750 | -    |           |
| Bucaramanga, Mercados del centro             | 19.000              | 22.000 | 20.333 | +    |           | Sincelejo, Nuevo Mercado                     | 20.000              | 21.000 | 20.250 | +    |           |
| Cali, Galería Alameda                        | 20.000              | 21.000 | 20.667 | +    |           | Valledupar, Mercado Nuevo                    | 21.000              | 21.000 | 21.000 | +    |           |
| Cali, La Floresta                            | 20.000              | 21.000 | 20.667 | +    |           | Villavicencio, CAV                           | 22.000              | 23.000 | 22.500 | +    |           |
| Cali, Santa Elena                            | 20.000              | 21.000 | 20.500 | =    |           | <b>Queso cuajada</b>                         |                     |        |        |      |           |
| Cali, Siloé                                  | 21.000              | 22.000 | 21.333 | +    |           | Armenia, Mercar                              | 14.000              | 15.000 | 14.667 | =    |           |
| Cúcuta, Cenabastos                           | 22.000              | 24.000 | 23.000 | +    |           | Bogotá, D.C., Corabastos                     | 16.000              | 17.000 | 16.750 | -    |           |
| Cúcuta, La Nueva Sexta                       | 21.000              | 22.000 | 21.667 | -    |           | Bogotá, D.C., Paloquemao                     | 17.000              | 18.000 | 17.375 | +    |           |
| Florencia (Caquetá)                          | 16.000              | 17.000 | 16.667 | +    |           | Bogotá, D.C., Plaza Las Flores               | 15.000              | 16.000 | 15.250 | -    |           |
| Ibagué, Plaza La 21                          | 18.000              | 18.000 | 18.000 | =    |           | Bucaramanga, Mercados del centro             | 22.000              | 22.000 | 22.000 | =    |           |
| Manizales, Centro Galerías                   | 16.500              | 16.500 | 16.500 | =    |           | Buenaventura (Valle del Cauca)               | 20.000              | 21.000 | 20.333 | -    |           |
| Medellín, Central Mayorista de Antioquia     | 27.000              | 28.000 | 27.675 | +    |           | Cali, Galería Alameda                        | 14.800              | 15.000 | 14.933 | +    |           |
| Montería, Mercado del Sur                    | 20.000              | 21.000 | 20.250 | +    |           | Cali, La Floresta                            | 14.500              | 15.000 | 14.833 | +    |           |
| Palmira (Valle del Cauca)                    | 23.000              | 24.000 | 23.500 | +    |           | Cali, Santa Elena                            | 14.500              | 15.000 | 14.625 | =    |           |
| Tuluá (Valle del Cauca)                      | 21.000              | 22.000 | 21.375 | n.d. |           | Cali, Siloé                                  | 14.700              | 15.000 | 14.900 | -    |           |
| Villavicencio, CAV                           | 17.000              | 21.000 | 18.250 | =    |           | Cartago (Valle del Cauca)                    | 17.000              | 17.500 | 17.125 | +    |           |
| <b>Queso Caquetá</b>                         |                     |        |        |      |           | Cúcuta, Cenabastos                           | 19.000              | 20.000 | 19.667 | -    |           |
| Cali, Galería Alameda                        | 21.000              | 22.000 | 21.333 | +    |           | Cúcuta, La Nueva Sexta                       | 21.000              | 22.000 | 21.667 | +    |           |
| Cali, La Floresta                            | 21.000              | 22.000 | 21.333 | +    |           | Medellín, Central Mayorista de Antioquia     | 24.500              | 25.600 | 24.975 | +    |           |
| Cali, Santa Elena                            | 20.000              | 21.000 | 20.250 | +    |           | Medellín, Plaza Minorista "José María Villa" | 17.200              | 18.000 | 17.675 | -    |           |
|  |                     |        |        |      |           | Palmira (Valle del Cauca)                    | 15.000              | 16.000 | 15.500 | -    |           |

## PRECIOS MAYORISTAS

**Cuadro 6.** Mercados mayoristas. Precios de venta de huevos y lácteos (conclusión)  
4 al 10 de abril de 2026

| Productos y mercados                         | Pesos por kilogramo |        |        |  | Tendencia | Productos y mercados                         | Pesos por kilogramo |        |        |  | Tendencia |
|--|---------------------|--------|--------|--|-----------|--|---------------------|--------|--------|--|-----------|
|  | Mínimo              | Máximo | Medio  |  |           |  | Mínimo              | Máximo | Medio  |  |           |
| <b>Queso cuajada (continuación)</b>          |                     |        |        |  |           | <b>Queso doble crema (continuación)</b>      |                     |        |        |  |           |
| Popayán, Plaza de mercado del barrio Bolívar | 14.800              | 15.000 | 14.933 |  | -         | Cali, La Floresta                            | 21.000              | 22.000 | 21.667 |  | +         |
| Tuluá (Valle del Cauca)                      | 17.000              | 17.500 | 17.125 |  | n.d.      | Cali, Santa Elena                            | 21.000              | 22.000 | 21.500 |  | +         |
| Villavicencio, CAV                           | 22.000              | 23.000 | 22.250 |  | +         | Cali, Siloé                                  | 22.000              | 23.000 | 22.333 |  | =         |
| <b>Queso doble crema</b>                     |                     |        |        |  |           | Cúcuta, Cenabastos                           | 19.000              | 21.000 | 20.250 |  | -         |
| Armenia, Mercar                              | 24.000              | 25.000 | 24.333 |  | =         | Cúcuta, La Nueva Sexta                       | 21.000              | 22.000 | 21.333 |  | -         |
| Bogotá, D.C., Corabastos                     | 16.800              | 18.000 | 17.700 |  | -         | Florencia (Caquetá)                          | 18.000              | 18.400 | 18.267 |  | -         |
| Bogotá, D.C., Paloquemao                     | 18.000              | 18.800 | 18.300 |  | +         | Ibagué, Plaza La 21                          | 22.000              | 22.000 | 22.000 |  | =         |
| Bogotá, D.C., Plaza España                   | 19.400              | 21.600 | 20.333 |  | +         | Medellín, Central Mayorista de Antioquia     | 23.956              | 25.000 | 24.229 |  | +         |
| Bogotá, D.C., Plaza Las Flores               | 17.600              | 19.200 | 18.300 |  | -         | Palmira (Valle del Cauca)                    | 23.000              | 23.000 | 23.000 |  | +         |
| Bucaramanga, Mercados del centro             | 20.000              | 22.000 | 21.000 |  | -         | Popayán, Plaza de mercado del barrio Bolívar | 20.000              | 21.000 | 20.667 |  | =         |
| Buenaventura (Valle del Cauca)               | 22.000              | 23.000 | 22.333 |  | +         | Tuluá (Valle del Cauca)                      | 23.000              | 24.000 | 23.375 |  | n.d.      |
| Cali, Galería Alameda                        | 22.000              | 22.000 | 22.000 |  | =         | Villavicencio, CAV                           | 20.000              | 25.600 | 23.100 |  | -         |

## TENDENCIAS

|                               |                             |                             |                         |
|-------------------------------|-----------------------------|-----------------------------|-------------------------|
| ---                           | -                           | +                           | +++                     |
| Variación mayor al -20 %      | Variación entre 0 % y -10 % | Variación entre 0 % y 10 %  | Variación mayor al 20 % |
| --                            | =                           | ++                          | n. d.                   |
| Variación entre -10 % y -20 % | Variación igual a 0 %       | Variación entre 10 % y 20 % | No determinado          |

**Cuadro 7.** Mercados mayoristas. Precios de venta de carnes  
4 al 10 de abril de 2026

| Productos y mercados                         | Pesos por kilogramo |        |        |      | Tendencia | Productos y mercados                                  | Pesos por kilogramo |        |        |      | Tendencia |
|--|---------------------|--------|--------|------|-----------|---|---------------------|--------|--------|------|-----------|
|  | Mínimo              | Máximo | Medio  |      |           |   | Mínimo              | Máximo | Medio  |      |           |
| <b>Alas de pollo con costillar</b>           |                     |        |        |      |           | <b>Carne de cerdo, brazo sin hueso (continuación)</b> |                     |        |        |      |           |
| Armenia, Mercar                              | 9.000               | 9.000  | 9.000  | =    |           | Buenaventura (Valle del Cauca)                        | 36.000              | 37.000 | 36.667 | +    |           |
| Barranquilla, Barranquillita                 | 8.500               | 8.600  | 8.567  | -    |           | Cali, Santa Elena                                     | 20.000              | 21.000 | 20.375 | +    |           |
| Barranquilla, Granabastos                    | 8.300               | 8.400  | 8.367  | -    |           | Cartagena, Bazurto                                    | 19.000              | 19.000 | 19.000 | -    |           |
| Bogotá, D.C., Frigorífico Ble Ltda.          | 8.500               | 10.000 | 9.250  | -    |           | Ibagué, Plaza La 21                                   | 15.300              | 19.200 | 17.833 | +    |           |
| Bogotá, D.C., Plaza Las Flores               | 5.000               | 7.000  | 6.333  | ++   |           | Malambo (Atlántico), Carnes y carnes                  | 19.000              | 19.000 | 19.000 | -    |           |
| Buenaventura (Valle del Cauca)               | 10.000              | 10.600 | 10.333 | -    |           | Medellín, Central Mayorista de Antioquia              | 17.500              | 18.600 | 18.000 | +    |           |
| Cali, Galería Alameda                        | 9.000               | 9.200  | 9.067  | -    |           | Medellín, Plaza Minorista "José María Villa"          | 17.400              | 17.800 | 17.567 | -    |           |
| Cali, Santa Elena                            | 9.400               | 9.600  | 9.550  | +    |           | Montería, Mercado del Sur                             | 17.000              | 18.000 | 17.500 | =    |           |
| Cartagena, Bazurto                           | 7.800               | 8.400  | 8.125  | -    |           | Palmira (Valle del Cauca)                             | 20.000              | 22.000 | 21.000 | +    |           |
| Florencia (Caquetá)                          | 11.000              | 12.000 | 11.667 | +    |           | Pasto, El Potrerillo                                  | 22.000              | 24.000 | 23.250 | +    |           |
| Ibagué, Plaza La 21                          | 7.000               | 7.400  | 7.200  | =    |           | Pereira, La 41-Impala                                 | 16.000              | 18.000 | 17.000 | -    |           |
| Montería, Mercado del Sur                    | 8.000               | 8.500  | 8.300  | +    |           | Popayán, Plaza de mercado del barrio Bolívar          | 22.000              | 23.000 | 22.667 | =    |           |
| Neiva, Surabastos                            | 5.600               | 6.000  | 5.867  | +    |           | Sincelejo, Nuevo Mercado                              | 17.000              | 18.000 | 17.500 | =    |           |
| Palmira (Valle del Cauca)                    | 9.200               | 9.600  | 9.400  | +    |           | Tuluá (Valle del Cauca)                               | 19.000              | 19.500 | 19.125 | n.d. |           |
| Santa Marta (Magdalena)                      | 7.200               | 7.600  | 7.370  | -    |           | Valledupar, Mercado Nuevo                             | 22.000              | 22.000 | 22.000 | =    |           |
| Sincelejo, Nuevo Mercado                     | 7.000               | 7.200  | 7.050  | +    |           | Villavicencio, CAV                                    | 17.000              | 18.000 | 17.750 | +    |           |
| Tuluá (Valle del Cauca)                      | 15.000              | 15.600 | 15.150 | n.d. |           | Yopal (Casanare)                                      | 22.000              | 22.000 | 22.000 | =    |           |
| Valledupar, Mercado Nuevo                    | 5.300               | 7.900  | 6.700  | +    |           |   |                     |        |        |      |           |
| Villavicencio, CAV                           | 6.000               | 8.000  | 7.250  | +    |           |   |                     |        |        |      |           |
| <b>Alas de pollo sin costillar</b>           |                     |        |        |      |           | <b>Carne de cerdo, cabeza de lomo</b>                 |                     |        |        |      |           |
| Arauca (Arauca)                              | 8.000               | 8.000  | 8.000  | =    |           | Bogotá, D.C., Carnes barrio María Paz                 | 16.000              | 20.000 | 18.000 | +    |           |
| Bogotá, D.C., Carnes barrio María Paz        | 10.000              | 12.000 | 10.667 | -    |           | Bogotá, D.C., Frigorífico Ble Ltda.                   | 15.500              | 18.000 | 16.575 | -    |           |
| Bogotá, D.C., Frigorífico Ble Ltda.          | 10.700              | 12.000 | 11.675 | =    |           | Bogotá, D.C., Frigorífico Guadalupe                   | 14.000              | 16.000 | 15.000 | -    |           |
| Bogotá, D.C., Frigorífico Guadalupe          | 9.000               | 12.000 | 10.833 | +++  |           | Bogotá, D.C., Paloquemao                              | 16.000              | 18.000 | 17.000 | -    |           |
| Bogotá, D.C., Paloquemao                     | 11.000              | 12.600 | 11.800 | -    |           | Bogotá, D.C., Plaza Las Flores                        | 15.000              | 20.000 | 17.250 | +    |           |
| Bogotá, D.C., Plaza Las Flores               | 8.000               | 10.000 | 8.750  | -    |           | Cúcuta, Cenabastos                                    | 18.000              | 19.000 | 18.333 | +    |           |
| Bucaramanga, Frigoríficos                    | 9.000               | 10.300 | 9.800  | -    |           | Cúcuta, La Nueva Sexta                                | 19.000              | 20.000 | 19.333 | +    |           |
| Cúcuta, Cenabastos                           | 10.500              | 11.200 | 10.833 | -    |           | Ibagué, Plaza La 21                                   | 17.800              | 18.800 | 18.200 | +    |           |
| Medellín, Central Mayorista de Antioquia     | 12.850              | 13.000 | 12.917 | -    |           | Villavicencio, CAV                                    | 17.000              | 18.000 | 17.750 | =    |           |
| Medellín, Plaza Minorista "José María Villa" | 8.500               | 8.800  | 8.700  | -    |           | Yopal (Casanare)                                      | 22.000              | 22.000 | 22.000 | =    |           |
| <b>Carne de cerdo, brazo con hueso</b>       |                     |        |        |      |           | <b>Carne de cerdo, costilla</b>                       |                     |        |        |      |           |
| Barranquilla, Barranquillita                 | 16.000              | 16.200 | 16.067 | -    |           | Barranquilla, Barranquillita                          | 17.000              | 17.500 | 17.333 | -    |           |
| Bogotá, D.C., Carnes barrio María Paz        | 13.000              | 16.000 | 14.000 | +    |           | Bogotá, D.C., Carnes barrio María Paz                 | 17.000              | 22.000 | 18.750 | +    |           |
| Bogotá, D.C., Frigorífico Ble Ltda.          | 12.000              | 13.000 | 12.600 | -    |           | Bogotá, D.C., Frigorífico Ble Ltda.                   | 16.000              | 20.000 | 17.875 | -    |           |
| Bogotá, D.C., Frigorífico Guadalupe          | 13.000              | 14.000 | 13.250 | +    |           | Bogotá, D.C., Frigorífico Guadalupe                   | 17.000              | 19.000 | 18.000 | +    |           |
| Bogotá, D.C., Paloquemao                     | 14.000              | 17.000 | 15.500 | +    |           | Bogotá, D.C., Paloquemao                              | 17.000              | 18.000 | 17.375 | -    |           |
| Bogotá, D.C., Plaza Las Flores               | 14.000              | 16.000 | 15.000 | +    |           | Bogotá, D.C., Plaza Las Flores                        | 17.000              | 20.000 | 18.000 | -    |           |
| Cúcuta, Cenabastos                           | 17.000              | 18.000 | 17.333 | -    |           | Buenaventura (Valle del Cauca)                        | 26.000              | 27.000 | 26.667 | +    |           |
| Montería, Mercado del Sur                    | 13.000              | 14.000 | 13.750 | =    |           | Cali, Santa Elena                                     | 25.500              | 26.400 | 25.875 | -    |           |
| Santa Marta (Magdalena)                      | 17.500              | 18.000 | 17.833 | -    |           | Cartagena, Bazurto                                    | 18.000              | 19.500 | 18.750 | =    |           |
| Sincelejo, Nuevo Mercado                     | 15.000              | 16.000 | 15.500 | =    |           | Cúcuta, Cenabastos                                    | 18.500              | 19.000 | 18.833 | +    |           |
| Valledupar, Mercado Nuevo                    | 20.000              | 20.000 | 20.000 | =    |           | Cúcuta, La Nueva Sexta                                | 18.000              | 19.000 | 18.667 | +    |           |
|  |                     |        |        |      |           | Florencia (Caquetá)                                   | 21.000              | 22.000 | 21.667 | -    |           |
|  |                     |        |        |      |           | Ibagué, Plaza La 21                                   | 19.600              | 22.000 | 20.867 | ++   |           |
|  |                     |        |        |      |           | Malambo (Atlántico), Carnes y carnes                  | 22.200              | 22.200 | 22.200 | -    |           |
|  |                     |        |        |      |           | Manizales, Centro Galerías                            | 23.000              | 23.000 | 23.000 | +    |           |
|  |                     |        |        |      |           | Medellín, Central Mayorista de Antioquia              | 20.900              | 22.500 | 21.475 | -    |           |
|  |                     |        |        |      |           | Medellín, Plaza Minorista "José María Villa"          | 21.000              | 22.400 | 21.725 | -    |           |
|  |                     |        |        |      |           | Montería, Mercado del Sur                             | 17.000              | 18.000 | 17.250 | =    |           |
|  |                     |        |        |      |           | Palmira (Valle del Cauca)                             | 22.000              | 22.000 | 22.000 | +    |           |
|  |                     |        |        |      |           | Pasto, El Potrerillo                                  | 20.000              | 25.000 | 21.750 | +    |           |

**Cuadro 7.** Mercados mayoristas. Precios de venta de carnes (continuación)  
4 al 10 de abril de 2026

| Productos y mercados                           | Pesos por kilogramo |        |        |      | Tendencia | Productos y mercados                                 | Pesos por kilogramo |        |        |      | Tendencia |
|--|---------------------|--------|--------|------|-----------|--|---------------------|--------|--------|------|-----------|
|  | Mínimo              | Máximo | Medio  |      |           |  | Mínimo              | Máximo | Medio  |      |           |
| <b>Carne de cerdo, costilla (continuación)</b> |                     |        |        |      |           | <b>Carne de cerdo, lomo sin hueso (continuación)</b> |                     |        |        |      |           |
| Pereira, La 41-Impala                          | 20.000              | 20.000 | 20.000 | -    |           | Cúcuta, Cenabastos                                   | 18.000              | 20.000 | 19.333 | +    |           |
| Popayán, Plaza de mercado del barrio Bolívar   | 24.000              | 24.000 | 24.000 | =    |           | Cúcuta, La Nueva Sexta                               | 20.000              | 22.000 | 21.000 | -    |           |
| Santa Marta (Magdalena)                        | 23.000              | 23.500 | 23.167 | =    |           | Florencia (Cauquetá)                                 | 22.000              | 23.000 | 22.667 | -    |           |
| Tuluá (Valle del Cauca)                        | 21.000              | 21.500 | 21.375 | n.d. |           | Ibagué, Plaza La 21                                  | 20.600              | 22.000 | 21.200 | +    |           |
| Tunja, Complejo de Servicios del Sur           | 18.000              | 20.000 | 19.000 | =    |           | Malambo (Atlántico), Carnes y carnes                 | 27.500              | 27.500 | 27.500 | -    |           |
| Valledupar, Mercado Nuevo                      | 22.000              | 22.000 | 22.000 | =    |           | Manizales, Centro Galerías                           | 25.500              | 25.500 | 25.500 | +    |           |
| Villavicencio, CAV                             | 17.000              | 18.000 | 17.750 | +    |           | Medellín, Central Mayorista de Antioquia             | 23.500              | 26.000 | 24.825 | -    |           |
| Yopal (Casanare)                               | 22.000              | 22.000 | 22.000 | =    |           | Medellín, Plaza Minorista "José María Villa"         | 22.800              | 24.000 | 23.375 | +    |           |
| <b>Carne de cerdo en canal</b>                 |                     |        |        |      |           | Montería, Mercado del Sur                            | 21.000              | 22.000 | 21.250 | -    |           |
| Bogotá, D.C., Frigorífico Guadalupe            | 11.200              | 11.840 | 11.500 | n.d. |           | Neiva, Surabastos                                    | 18.000              | 20.000 | 19.333 | =    |           |
| Ibagué, Plaza La 21                            | 10.500              | 10.720 | 10.593 | +    |           | Palmira (Valle del Cauca)                            | 20.000              | 21.000 | 20.500 | +    |           |
| Malambo (Atlántico), Carnes y carnes           | 14.700              | 14.700 | 14.700 | =    |           | Pasto, El Potrerillo                                 | 24.000              | 26.000 | 24.500 | -    |           |
| Manizales, Centro Galerías                     | 14.000              | 14.000 | 14.000 | =    |           | Pereira, La 41-Impala                                | 22.000              | 22.000 | 22.000 | -    |           |
| Pereira, La 41-Impala                          | 10.000              | 10.300 | 10.150 | -    |           | Popayán, Plaza de mercado del barrio Bolívar         | 26.000              | 27.000 | 26.667 | =    |           |
| Popayán, Plaza de mercado del barrio Bolívar   | 15.600              | 15.700 | 15.633 | +    |           | Sincelejo, Nuevo Mercado                             | 18.000              | 18.000 | 18.000 | =    |           |
| <b>Carne de cerdo, espinazo</b>                |                     |        |        |      |           | Tuluá (Valle del Cauca)                              | 25.000              | 26.000 | 25.375 | n.d. |           |
| Buenaventura (Valle del Cauca)                 | 18.000              | 18.500 | 18.167 | +    |           | Tunja, Complejo de Servicios del Sur                 | 20.000              | 20.000 | 20.000 | -    |           |
| Cali, Santa Elena                              | 9.000               | 10.000 | 9.600  | -    |           | Valledupar, Mercado Nuevo                            | 26.000              | 26.000 | 26.000 | =    |           |
| Cúcuta, Cenabastos                             | 5.000               | 5.000  | 5.000  | =    |           | <b>Carne de cerdo, pernil con hueso</b>              |                     |        |        |      |           |
| Manizales, Centro Galerías                     | 16.000              | 16.000 | 16.000 | -    |           | Barranquilla, Barranquillita                         | 18.000              | 19.000 | 18.500 | -    |           |
| Medellín, Central Mayorista de Antioquia       | 9.500               | 10.500 | 9.950  | +    |           | Bogotá, D.C., Carnes barrio María Paz                | 15.000              | 18.000 | 16.000 | +    |           |
| Medellín, Plaza Minorista "José María Villa"   | 9.000               | 9.200  | 9.050  | -    |           | Bogotá, D.C., Frigorífico Ble Ltda.                  | 14.000              | 15.000 | 14.500 | +    |           |
| Montería, Mercado del Sur                      | 14.000              | 14.000 | 14.000 | =    |           | Bogotá, D.C., Frigorífico Guadalupe                  | 14.000              | 15.000 | 14.375 | =    |           |
| Neiva, Surabastos                              | 7.000               | 8.000  | 7.667  | -    |           | Bogotá, D.C., Plaza Las Flores                       | 14.000              | 20.000 | 16.500 | +    |           |
| Palmira (Valle del Cauca)                      | 10.000              | 10.000 | 10.000 | +    |           | Cúcuta, Cenabastos                                   | 16.000              | 17.000 | 16.333 | -    |           |
| Pasto, El Potrerillo                           | 15.000              | 18.000 | 17.000 | -    |           | Cúcuta, La Nueva Sexta                               | 16.000              | 17.000 | 16.667 | =    |           |
| Pereira, La 41-Impala                          | 12.000              | 12.000 | 12.000 | =    |           | Ibagué, Plaza La 21                                  | 17.600              | 19.000 | 18.467 | -    |           |
| Popayán, Plaza de mercado del barrio Bolívar   | 13.800              | 14.000 | 13.933 | -    |           | Montería, Mercado del Sur                            | 14.000              | 15.000 | 14.250 | =    |           |
| Tuluá (Valle del Cauca)                        | 13.000              | 13.500 | 13.125 | n.d. |           | Sincelejo, Nuevo Mercado                             | 15.000              | 16.000 | 15.500 | =    |           |
| Tunja, Complejo de Servicios del Sur           | 15.000              | 16.000 | 15.500 | =    |           | Valledupar, Mercado Nuevo                            | 22.000              | 22.000 | 22.000 | =    |           |
| <b>Carne de cerdo, lomo con hueso</b>          |                     |        |        |      |           | Villavicencio, CAV                                   | 17.000              | 18.000 | 17.750 | +    |           |
| Barranquilla, Barranquillita                   | 17.500              | 18.000 | 17.833 | -    |           | Yopal (Casanare)                                     | 20.000              | 20.000 | 20.000 | =    |           |
| Montería, Mercado del Sur                      | 14.000              | 15.000 | 14.250 | =    |           | <b>Carne de cerdo, pernil sin hueso</b>              |                     |        |        |      |           |
| Sincelejo, Nuevo Mercado                       | 15.000              | 16.000 | 15.500 | =    |           | Bogotá, D.C., Carnes barrio María Paz                | 15.000              | 18.000 | 16.000 | +    |           |
| Valledupar, Mercado Nuevo                      | 20.000              | 20.000 | 20.000 | =    |           | Bogotá, D.C., Frigorífico Ble Ltda.                  | 14.000              | 15.500 | 14.875 | -    |           |
| <b>Carne de cerdo, lomo sin hueso</b>          |                     |        |        |      |           | Bogotá, D.C., Frigorífico Guadalupe                  | 15.000              | 16.000 | 15.500 | +    |           |
| Barranquilla, Barranquillita                   | 20.000              | 20.500 | 20.333 | -    |           | Bogotá, D.C., Plaza Las Flores                       | 17.000              | 19.000 | 18.000 | +    |           |
| Bogotá, D.C., Carnes barrio María Paz          | 19.000              | 22.000 | 20.250 | =    |           | Buenaventura (Valle del Cauca)                       | 27.500              | 28.000 | 27.700 | -    |           |
| Bogotá, D.C., Frigorífico Ble Ltda.            | 17.500              | 20.000 | 18.375 | +    |           | Cali, Santa Elena                                    | 24.400              | 25.000 | 24.725 | +    |           |
| Bogotá, D.C., Frigorífico Guadalupe            | 16.000              | 20.000 | 19.000 | +    |           | Cartagena, Bazurto                                   | 16.000              | 18.000 | 17.250 | =    |           |
| Bogotá, D.C., Paloquehao                       | 18.000              | 21.000 | 19.500 | +    |           | Cúcuta, Cenabastos                                   | 17.000              | 18.000 | 17.333 | -    |           |
| Bogotá, D.C., Plaza Las Flores                 | 19.000              | 22.000 | 20.500 | -    |           | Cúcuta, La Nueva Sexta                               | 18.000              | 19.000 | 18.500 | +    |           |
| Buenaventura (Valle del Cauca)                 | 27.000              | 28.000 | 27.667 | +    |           | Ibagué, Plaza La 21                                  | 17.800              | 19.000 | 18.333 | -    |           |
| Cali, Santa Elena                              | 26.000              | 27.000 | 26.650 | -    |           | Malambo (Atlántico), Carnes y carnes                 | 23.200              | 23.200 | 23.200 | -    |           |
| Cartagena, Bazurto                             | 15.300              | 17.000 | 15.950 | -    |           | Manizales, Centro Galerías                           | 34.000              | 36.000 | 35.000 | =    |           |
|  |                     |        |        |      |           | Medellín, Central Mayorista de Antioquia             | 20.000              | 22.400 | 21.350 | +    |           |
|  |                     |        |        |      |           | Medellín, Plaza Minorista "José María Villa"         | 18.900              | 20.000 | 19.600 | +    |           |
|  |                     |        |        |      |           | Montería, Mercado del Sur                            | 18.000              | 19.000 | 18.250 | =    |           |

**Cuadro 7.** Mercados mayoristas. Precios de venta de carnes (continuación)  
4 al 10 de abril de 2026

| Productos y mercados                                   | Pesos por kilogramo |        |        |  | Tendencia | Productos y mercados                              | Pesos por kilogramo |        |        |  | Tendencia |
|--|---------------------|--------|--------|--|-----------|---|---------------------|--------|--------|--|-----------|
|  | Mínimo              | Máximo | Medio  |  |           |   | Mínimo              | Máximo | Medio  |  |           |
| <b>Carne de cerdo, perril sin hueso (continuación)</b> |                     |        |        |  |           | <b>Carne de res, bola de brazo (continuación)</b> |                     |        |        |  |           |
| Palmira (Valle del Cauca)                              | 22.000              | 22.000 | 22.000 |  | +         | Bogotá, D.C., Paloquemao                          | 29.000              | 31.000 | 30.250 |  | +         |
| Pasto, El Potrerillo                                   | 24.000              | 24.000 | 24.000 |  | =         | Buenaventura (Valle del Cauca)                    | 36.000              | 37.000 | 36.667 |  | +         |
| Pereira, La 41-Impala                                  | 18.000              | 18.000 | 18.000 |  | =         | Cali, Santa Elena                                 | 34.000              | 35.500 | 34.750 |  | +         |
| Popayán, Plaza de mercado del barrio Bolívar           | 23.000              | 23.000 | 23.000 |  | =         | Cartagena, Bazurto                                | 30.000              | 32.790 | 31.597 |  | +         |
| Santa Marta (Magdalena)                                | 24.000              | 24.500 | 24.333 |  | =         | Cúcuta, Cenabastos                                | 29.000              | 30.000 | 29.667 |  | -         |
| Sincelejo, Nuevo Mercado                               | 17.000              | 18.000 | 17.500 |  | =         | Cúcuta, La Nueva Sexta                            | 30.000              | 30.000 | 30.000 |  | =         |
| Tuluá (Valle del Cauca)                                | 22.000              | 24.000 | 23.125 |  | n.d.      | Ibagué, Plaza La 21                               | 30.000              | 31.900 | 30.967 |  | +         |
| Tunja, Complejo de Servicios del Sur                   | 18.000              | 20.000 | 19.000 |  | =         | Malambo (Atlántico), Carnes y carnes              | 38.600              | 38.600 | 38.600 |  | -         |
| Villavicencio, CAV                                     | 18.000              | 18.000 | 18.000 |  | +         | Manizales, Centro Galerías                        | 29.000              | 31.000 | 30.000 |  | =         |
| Yopal (Casanare)                                       | 22.000              | 22.000 | 22.000 |  | =         | Medellín, Central Mayorista de Antioquia          | 38.000              | 39.000 | 38.625 |  | +         |
| <b>Carne de cerdo, tocineta plancha</b>                |                     |        |        |  |           | Montería, Mercado del Sur                         | 29.000              | 30.000 | 29.250 |  | =         |
| Manizales, Centro Galerías                             | 26.000              | 27.000 | 26.500 |  | =         | Palmira (Valle del Cauca)                         | 34.000              | 34.500 | 34.250 |  | +         |
| <b>Carne de cerdo, tocino barriga</b>                  |                     |        |        |  |           | Pasto, El Potrerillo                              | 26.000              | 28.000 | 26.500 |  | +         |
| Bogotá, D.C., Carnes barrio María Paz                  | 20.000              | 21.000 | 20.250 |  | +         | Pereira, La 41-Impala                             | 34.000              | 36.000 | 35.000 |  | =         |
| Bogotá, D.C., Frigorífico Ble Ltda.                    | 18.500              | 21.000 | 19.875 |  | -         | Popayán, Plaza de mercado del barrio Bolívar      | 33.000              | 33.000 | 33.000 |  | =         |
| Bogotá, D.C., Frigorífico Guadalupe                    | 18.000              | 20.000 | 19.000 |  | +         | Sincelejo, Nuevo Mercado                          | 30.000              | 30.000 | 30.000 |  | =         |
| Bogotá, D.C., Plaza Las Flores                         | 19.000              | 22.000 | 20.250 |  | -         | Tuluá (Valle del Cauca)                           | 35.000              | 37.000 | 36.000 |  | n.d.      |
| Florencia (Caquetá)                                    | 18.000              | 19.000 | 18.667 |  | +         | Valledupar, Mercado Nuevo                         | 34.000              | 35.000 | 34.667 |  | =         |
| Ibagué, Plaza La 21                                    | 19.000              | 20.000 | 19.600 |  | =         | <b>Carne de res, bola de pierna</b>               |                     |        |        |  |           |
| Medellín, Central Mayorista de Antioquia               | 28.900              | 30.800 | 29.700 |  | +         | Barranquilla, Barranquillita                      | 32.000              | 32.000 | 32.000 |  | -         |
| Medellín, Plaza Minorista "José María Villa"           | 25.000              | 26.200 | 25.700 |  | +         | Barranquilla, Granabastos                         | 33.000              | 34.000 | 33.667 |  | =         |
| Neiva, Surabastos                                      | 14.000              | 16.000 | 15.000 |  | =         | Bogotá, D.C., Carnes barrio María Paz             | 27.000              | 33.000 | 30.750 |  | -         |
| Palmira (Valle del Cauca)                              | 19.000              | 20.000 | 19.750 |  | +         | Bogotá, D.C., Frigorífico Ble Ltda.               | 29.000              | 30.000 | 29.375 |  | -         |
| Pereira, La 41-Impala                                  | 22.000              | 22.000 | 22.000 |  | =         | Bogotá, D.C., Frigorífico Guadalupe               | 28.000              | 30.000 | 29.375 |  | +         |
| Popayán, Plaza de mercado del barrio Bolívar           | 17.000              | 17.600 | 17.200 |  | =         | Bogotá, D.C., Paloquemao                          | 29.000              | 32.000 | 30.250 |  | -         |
| Tunja, Complejo de Servicios del Sur                   | 16.000              | 17.000 | 16.500 |  | =         | Buenaventura (Valle del Cauca)                    | 36.000              | 37.000 | 36.667 |  | +         |
| <b>Carne de cerdo, tocino papada</b>                   |                     |        |        |  |           | Cali, Santa Elena                                 | 38.800              | 40.000 | 39.325 |  | +         |
| Bogotá, D.C., Carnes barrio María Paz                  | 14.000              | 17.000 | 15.000 |  | +         | Cartagena, Bazurto                                | 30.000              | 32.790 | 31.597 |  | +         |
| Bogotá, D.C., Frigorífico Ble Ltda.                    | 14.000              | 16.000 | 14.750 |  | +         | Cúcuta, Cenabastos                                | 29.000              | 30.000 | 29.667 |  | -         |
| Bogotá, D.C., Frigorífico Guadalupe                    | 10.000              | 14.000 | 12.500 |  | +         | Cúcuta, La Nueva Sexta                            | 30.000              | 30.000 | 30.000 |  | =         |
| Bogotá, D.C., Plaza Las Flores                         | 14.000              | 16.000 | 15.250 |  | -         | Florencia (Caquetá)                               | 26.000              | 27.000 | 26.333 |  | -         |
| Buenaventura (Valle del Cauca)                         | 18.000              | 19.000 | 18.333 |  | -         | Ibagué, Plaza La 21                               | 30.000              | 31.900 | 30.967 |  | =         |
| Cali, Santa Elena                                      | 17.000              | 18.500 | 17.875 |  | -         | Malambo (Atlántico), Carnes y carnes              | 38.600              | 38.600 | 38.600 |  | -         |
| Cúcuta, Cenabastos                                     | 16.000              | 17.000 | 16.667 |  | =         | Manizales, Centro Galerías                        | 37.500              | 38.500 | 38.000 |  | =         |
| Cúcuta, La Nueva Sexta                                 | 17.000              | 17.000 | 17.000 |  | =         | Medellín, Central Mayorista de Antioquia          | 38.000              | 40.000 | 39.125 |  | +         |
| Ibagué, Plaza La 21                                    | 14.000              | 16.000 | 15.333 |  | -         | Medellín, Plaza Minorista "José María Villa"      | 37.500              | 38.000 | 37.775 |  | +         |
| Manizales, Centro Galerías                             | 23.500              | 24.500 | 24.000 |  | =         | Montería, Mercado del Sur                         | 29.000              | 30.000 | 29.250 |  | =         |
| Medellín, Central Mayorista de Antioquia               | 17.000              | 18.000 | 17.525 |  | +         | Neiva, Surabastos                                 | 29.000              | 29.000 | 29.000 |  | +         |
| Medellín, Plaza Minorista "José María Villa"           | 16.000              | 17.000 | 16.575 |  | +         | Palmira (Valle del Cauca)                         | 35.000              | 36.000 | 35.500 |  | +         |
| Pereira, La 41-Impala                                  | 17.000              | 17.000 | 17.000 |  | -         | Pasto, El Potrerillo                              | 26.000              | 28.000 | 26.500 |  | =         |
| Tuluá (Valle del Cauca)                                | 14.500              | 15.000 | 14.875 |  | n.d.      | Pereira, La 41-Impala                             | 34.000              | 36.000 | 35.000 |  | =         |
| <b>Carne de res, bola de brazo</b>                     |                     |        |        |  |           | Popayán, Plaza de mercado del barrio Bolívar      | 33.000              | 33.000 | 33.000 |  | =         |
| Barranquilla, Barranquillita                           | 32.000              | 32.800 | 32.433 |  | -         | Sincelejo, Nuevo Mercado                          | 30.000              | 30.000 | 30.000 |  | =         |
| Barranquilla, Granabastos                              | 33.000              | 34.000 | 33.667 |  | =         | Tuluá (Valle del Cauca)                           | 35.000              | 37.000 | 36.000 |  | n.d.      |
|  |                     |        |        |  |           | Valledupar, Mercado Nuevo                         | 34.000              | 35.000 | 34.667 |  | =         |
|  |                     |        |        |  |           | Villavicencio, CAV                                | 28.000              | 29.000 | 28.250 |  | =         |
|  |                     |        |        |  |           | Yopal (Casanare)                                  | 30.000              | 30.000 | 30.000 |  | =         |

**Cuadro 7.** Mercados mayoristas. Precios de venta de carnes (continuación)  
4 al 10 de abril de 2026

| Productos y mercados                         | Pesos por kilogramo |        |        |      | Tendencia | Productos y mercados                                 | Pesos por kilogramo |        |        |      | Tendencia |
|--|---------------------|--------|--------|------|-----------|--|---------------------|--------|--------|------|-----------|
|  | Mínimo              | Máximo | Medio  |      |           |  | Mínimo              | Máximo | Medio  |      |           |
| <b>Carne de res, bota</b>                    |                     |        |        |      |           | <b>Carne de res, centro de pierna (continuación)</b> |                     |        |        |      |           |
| Barranquilla, Barranquillita                 | 31.500              | 32.000 | 31.833 | +    |           | Bogotá, D.C., Frigorífico Ble Ltda.                  | 29.000              | 30.000 | 29.375 | -    |           |
| Barranquilla, Granabastos                    | 33.000              | 34.000 | 33.667 | +    |           | Bogotá, D.C., Frigorífico Guadalupe                  | 28.000              | 31.000 | 29.625 | +    |           |
| Bogotá, D.C., Carnes barrio María Paz        | 27.000              | 33.000 | 30.750 | -    |           | Bogotá, D.C., Paloquemao                             | 29.000              | 32.000 | 30.250 | -    |           |
| Bogotá, D.C., Frigorífico Ble Ltda.          | 29.000              | 30.000 | 29.375 | -    |           | Bucaramanga, Frigoríficos                            | 44.700              | 46.600 | 45.650 | -    |           |
| Bogotá, D.C., Frigorífico Guadalupe          | 28.000              | 30.000 | 29.375 | ++   |           | Cartagena, Bazaruto                                  | 30.000              | 32.790 | 31.597 | +    |           |
| Bogotá, D.C., Paloquemao                     | 29.000              | 32.000 | 30.250 | -    |           | Cúcuta, Cenabastos                                   | 29.000              | 30.000 | 29.667 | -    |           |
| Cartagena, Bazaruto                          | 30.000              | 32.790 | 31.597 | +    |           | Cúcuta, La Nueva Sexta                               | 30.000              | 30.000 | 30.000 | =    |           |
| Cúcuta, Cenabastos                           | 29.000              | 30.000 | 29.667 | -    |           | Ibagué, Plaza La 21                                  | 30.000              | 31.900 | 30.967 | =    |           |
| Ibagué, Plaza La 21                          | 30.000              | 31.900 | 30.967 | =    |           | Malambo (Atlántico), Carnes y carnes                 | 31.400              | 31.400 | 31.400 | -    |           |
| Malambo (Atlántico), Carnes y carnes         | 38.700              | 38.700 | 38.700 | =    |           | Manizales, Centro Galerías                           | 37.500              | 38.500 | 38.000 | =    |           |
| Manizales, Centro Galerías                   | 30.500              | 30.500 | 30.500 | +    |           | Medellín, Central Mayorista de Antioquia             | 38.000              | 40.000 | 39.125 | +    |           |
| Medellín, Central Mayorista de Antioquia     | 37.900              | 39.200 | 38.450 | -    |           | Medellín, Plaza Minorista "José María Villa"         | 37.500              | 38.000 | 37.775 | +    |           |
| Medellín, Plaza Minorista "José María Villa" | 37.500              | 38.000 | 37.775 | +    |           | Montería, Mercado del Sur                            | 29.000              | 30.000 | 29.250 | =    |           |
| Montería, Mercado del Sur                    | 29.000              | 30.000 | 29.250 | =    |           | Pereira, La 41-Impala                                | 36.000              | 36.000 | 36.000 | =    |           |
| Sincelejo, Nuevo Mercado                     | 30.000              | 30.000 | 30.000 | =    |           | Sincelejo, Nuevo Mercado                             | 30.000              | 30.000 | 30.000 | =    |           |
| Valledupar, Mercado Nuevo                    | 34.000              | 35.000 | 34.667 | =    |           | Valledupar, Mercado Nuevo                            | 35.000              | 35.000 | 35.000 | =    |           |
| Villavicencio, CAV                           | 28.000              | 29.000 | 28.250 | =    |           | Villavicencio, CAV                                   | 28.000              | 29.000 | 28.250 | =    |           |
| Yopal (Casanare)                             | 30.000              | 31.000 | 30.500 | +    |           | Yopal (Casanare)                                     | 30.000              | 30.000 | 30.000 | =    |           |
| <b>Carne de res, cadera</b>                  |                     |        |        |      |           | <b>Carne de res, chatas</b>                          |                     |        |        |      |           |
| Barranquilla, Barranquillita                 | 32.000              | 32.500 | 32.333 | -    |           | Barranquilla, Barranquillita                         | 35.000              | 36.000 | 35.333 | -    |           |
| Barranquilla, Granabastos                    | 33.000              | 34.000 | 33.667 | =    |           | Barranquilla, Granabastos                            | 33.000              | 34.000 | 33.667 | =    |           |
| Bogotá, D.C., Carnes barrio María Paz        | 27.000              | 33.000 | 30.750 | -    |           | Bogotá, D.C., Carnes barrio María Paz                | 40.000              | 45.000 | 42.250 | +    |           |
| Bogotá, D.C., Frigorífico Ble Ltda.          | 29.000              | 30.000 | 29.375 | -    |           | Bogotá, D.C., Frigorífico Ble Ltda.                  | 38.000              | 42.000 | 40.250 | -    |           |
| Bogotá, D.C., Frigorífico Guadalupe          | 28.000              | 31.000 | 29.625 | +    |           | Bogotá, D.C., Frigorífico Guadalupe                  | 36.000              | 40.000 | 39.000 | +    |           |
| Bogotá, D.C., Paloquemao                     | 29.000              | 32.000 | 30.250 | -    |           | Bogotá, D.C., Paloquemao                             | 44.000              | 46.000 | 45.125 | -    |           |
| Bucaramanga, Frigoríficos                    | 48.000              | 51.400 | 49.700 | +    |           | Bucaramanga, Frigoríficos                            | 63.500              | 73.900 | 68.700 | -    |           |
| Buenaventura (Valle del Cauca)               | 36.000              | 37.000 | 36.333 | -    |           | Cali, Santa Elena                                    | 48.000              | 49.600 | 48.825 | -    |           |
| Cali, Santa Elena                            | 35.500              | 36.500 | 36.000 | +    |           | Cartagena, Bazaruto                                  | 34.000              | 36.470 | 35.490 | =    |           |
| Cartagena, Bazaruto                          | 30.000              | 32.790 | 31.597 | +    |           | Cúcuta, Cenabastos                                   | 39.000              | 40.000 | 39.333 | +    |           |
| Cúcuta, Cenabastos                           | 29.000              | 30.000 | 29.667 | -    |           | Cúcuta, La Nueva Sexta                               | 38.000              | 38.000 | 38.000 | -    |           |
| Ibagué, Plaza La 21                          | 30.000              | 31.900 | 30.967 | =    |           | Ibagué, Plaza La 21                                  | 38.000              | 40.000 | 39.000 | =    |           |
| Malambo (Atlántico), Carnes y carnes         | 38.600              | 38.600 | 38.600 | -    |           | Malambo (Atlántico), Carnes y carnes                 | 45.900              | 45.900 | 45.900 | =    |           |
| Manizales, Centro Galerías                   | 28.000              | 28.000 | 28.000 | =    |           | Medellín, Central Mayorista de Antioquia             | 51.000              | 53.000 | 52.375 | -    |           |
| Medellín, Central Mayorista de Antioquia     | 38.000              | 40.000 | 39.125 | +    |           | Medellín, Plaza Minorista "José María Villa"         | 48.000              | 51.500 | 49.825 | -    |           |
| Medellín, Plaza Minorista "José María Villa" | 37.500              | 38.000 | 37.775 | +    |           | Montería, Mercado del Sur                            | 34.000              | 35.000 | 34.250 | +    |           |
| Montería, Mercado del Sur                    | 29.000              | 30.000 | 29.250 | =    |           | Palmira (Valle del Cauca)                            | 44.000              | 45.000 | 44.250 | +    |           |
| Palmira (Valle del Cauca)                    | 34.000              | 34.000 | 34.000 | +    |           | Pasto, El Potrerillo                                 | 27.000              | 28.000 | 27.750 | +    |           |
| Pasto, El Potrerillo                         | 26.000              | 28.000 | 26.500 | =    |           | Pereira, La 41-Impala                                | 44.000              | 44.000 | 44.000 | =    |           |
| Pereira, La 41-Impala                        | 34.000              | 36.000 | 35.000 | =    |           | Popayán, Plaza de mercado del barrio Bolívar         | 45.000              | 46.000 | 45.667 | =    |           |
| Popayán, Plaza de mercado del barrio Bolívar | 33.800              | 34.000 | 33.933 | =    |           | Sincelejo, Nuevo Mercado                             | 30.000              | 30.000 | 30.000 | =    |           |
| Sincelejo, Nuevo Mercado                     | 30.000              | 30.000 | 30.000 | =    |           | Tuluá (Valle del Cauca)                              | 42.000              | 44.000 | 43.500 | n.d. |           |
| Tuluá (Valle del Cauca)                      | 35.000              | 37.000 | 36.000 | n.d. |           | Valledupar, Mercado Nuevo                            | 38.000              | 40.000 | 39.333 | =    |           |
| Valledupar, Mercado Nuevo                    | 35.000              | 35.000 | 35.000 | =    |           | Villavicencio, CAV                                   | 36.000              | 36.000 | 36.000 | =    |           |
| Villavicencio, CAV                           | 28.000              | 29.000 | 28.250 | =    |           | Yopal (Casanare)                                     | 35.000              | 35.000 | 35.000 | =    |           |
| Yopal (Casanare)                             | 30.000              | 31.000 | 30.500 | +    |           |  |                     |        |        |      |           |
| <b>Carne de res, centro de pierna</b>        |                     |        |        |      |           | <b>Carne de res, cogote</b>                          |                     |        |        |      |           |
| Barranquilla, Barranquillita                 | 29.000              | 30.000 | 29.667 | =    |           | Bogotá, D.C., Carnes barrio María Paz                | 21.000              | 25.000 | 23.125 | -    |           |
| Barranquilla, Granabastos                    | 32.000              | 33.000 | 32.333 | -    |           | Bogotá, D.C., Frigorífico Ble Ltda.                  | 23.000              | 24.000 | 23.375 | +    |           |
| Bogotá, D.C., Carnes barrio María Paz        | 27.000              | 33.000 | 30.750 | -    |           | Bogotá, D.C., Frigorífico Guadalupe                  | 22.500              | 24.000 | 23.250 | +    |           |

**Cuadro 7.** Mercados mayoristas. Precios de venta de carnes (continuación)  
4 al 10 de abril de 2026

| Productos y mercados                         | Pesos por kilogramo |        |        |      | Tendencia | Productos y mercados                         | Pesos por kilogramo |         |        |      | Tendencia |
|--|---------------------|--------|--------|------|-----------|--|---------------------|---------|--------|------|-----------|
|  | Mínimo              | Máximo | Medio  |      |           |  | Mínimo              | Máximo  | Medio  |      |           |
| <b>Carne de res, cogote (continuación)</b>   |                     |        |        |      |           | <b>Carne de res, falda (continuación)</b>    |                     |         |        |      |           |
| Bogotá, D.C., Paloquemao                     | 26.000              | 28.000 | 27.250 | =    |           | Malambo (Atlántico), Carnes y carnes         | 29.000              | 29.000  | 29.000 | =    |           |
| Ibagué, Plaza La 21                          | 16.000              | 17.200 | 16.733 | =    |           | Manizales, Centro Galerías                   | 20.500              | 20.500  | 20.500 | -    |           |
| Montería, Mercado del Sur                    | 24.000              | 25.000 | 24.500 | =    |           | Medellín, Central Mayorista de Antioquia     | 32.500              | 34.500  | 33.650 | -    |           |
| Pereira, La 41-Impala                        | 25.000              | 26.000 | 25.500 | =    |           | Medellín, Plaza Minorista "José María Villa" | 32.500              | 34.000  | 33.025 | +    |           |
| <b>Carne de res, costilla</b>                |                     |        |        |      |           | Montería, Mercado del Sur                    | 29.000              | 30.000  | 29.250 | =    |           |
| Barranquilla, Barranquillita                 | 18.000              | 19.000 | 18.600 | -    |           | Palmira (Valle del Cauca)                    | 20.000              | 20.000  | 20.000 | +    |           |
| Bogotá, D.C., Carnes barrio María Paz        | 22.000              | 26.500 | 25.125 | +++  |           | Pasto, El Potrerillo                         | 22.000              | 24.000  | 22.500 | -    |           |
| Bogotá, D.C., Frigorífico Ble Ltda.          | 19.000              | 22.000 | 20.333 | -    |           | Pereira, La 41-Impala                        | 25.000              | 27.000  | 26.000 | +    |           |
| Bogotá, D.C., Frigorífico Guadalupe          | 23.000              | 26.000 | 24.250 | -    |           | Popayán, Plaza de mercado del barrio Bolívar | 24.000              | 25.000  | 24.333 | =    |           |
| Bogotá, D.C., Paloquemao                     | 26.000              | 28.000 | 27.375 | +    |           | Tuluá (Valle del Cauca)                      | 24.000              | 25.000  | 24.625 | n.d. |           |
| Bucaramanga, Frigoríficos                    | 44.778              | 57.000 | 50.889 | =    |           | <b>Carne de res, lomo de brazo</b>           |                     |         |        |      |           |
| Buenaventura (Valle del Cauca)               | 22.000              | 23.000 | 22.667 | +    |           | Bogotá, D.C., Paloquemao                     | 30.000              | 32.000  | 31.250 | +    |           |
| Cali, Santa Elena                            | 17.000              | 18.000 | 17.400 | +    |           | Cúcuta, Cenabastos                           | 27.000              | 28.000  | 27.333 | +    |           |
| Cartagena, Bazurto                           | 18.000              | 22.290 | 20.097 | +    |           | Cúcuta, La Nueva Sexta                       | 27.000              | 27.000  | 27.000 | +    |           |
| Cúcuta, Cenabastos                           | 22.000              | 23.000 | 22.333 | =    |           | Montería, Mercado del Sur                    | 29.000              | 30.000  | 29.250 | =    |           |
| Cúcuta, La Nueva Sexta                       | 20.000              | 22.000 | 20.667 | -    |           | Pasto, El Potrerillo                         | 24.000              | 28.000  | 26.000 | =    |           |
| Ibagué, Plaza La 21                          | 17.000              | 18.000 | 17.667 | =    |           | Pereira, La 41-Impala                        | 34.000              | 36.000  | 35.000 | =    |           |
| Malambo (Atlántico), Carnes y carnes         | 20.300              | 20.300 | 20.300 | -    |           | Popayán, Plaza de mercado del barrio Bolívar | 32.000              | 33.000  | 32.333 | =    |           |
| Manizales, Centro Galerías                   | 20.500              | 21.000 | 20.667 | +    |           | Sincelejo, Nuevo Mercado                     | 22.000              | 24.000  | 23.000 | =    |           |
| Medellín, Central Mayorista de Antioquia     | 23.000              | 25.000 | 24.300 | +    |           | Valledupar, Mercado Nuevo                    | 35.000              | 35.000  | 35.000 | =    |           |
| Medellín, Plaza Minorista "José María Villa" | 24.000              | 24.800 | 24.325 | +    |           | <b>Carne de res, lomo fino</b>               |                     |         |        |      |           |
| Montería, Mercado del Sur                    | 18.000              | 19.000 | 18.250 | =    |           | Barranquilla, Barranquillita                 | 51.500              | 52.000  | 51.833 | +    |           |
| Pasto, El Potrerillo                         | 20.000              | 24.000 | 22.000 | -    |           | Barranquilla, Granabastos                    | 48.000              | 49.000  | 48.667 | =    |           |
| Pereira, La 41-Impala                        | 12.000              | 12.000 | 12.000 | =    |           | Bogotá, D.C., Carnes barrio María Paz        | 50.000              | 52.000  | 51.000 | +    |           |
| Popayán, Plaza de mercado del barrio Bolívar | 18.000              | 19.000 | 18.667 | =    |           | Bogotá, D.C., Frigorífico Ble Ltda.          | 50.000              | 56.000  | 53.750 | +    |           |
| Tuluá (Valle del Cauca)                      | 18.000              | 19.000 | 18.500 | n.d. |           | Bogotá, D.C., Frigorífico Guadalupe          | 50.000              | 54.000  | 51.750 | +    |           |
| Valledupar, Mercado Nuevo                    | 22.000              | 22.000 | 22.000 | =    |           | Bogotá, D.C., Paloquemao                     | 50.000              | 56.000  | 53.500 | +    |           |
| Villavicencio, CAV                           | 21.000              | 22.000 | 21.250 | =    |           | Bucaramanga, Frigoríficos                    | 86.500              | 101.400 | 93.950 | +    |           |
| Yopal (Casanare)                             | 21.000              | 22.000 | 21.500 | =    |           | Buenaventura (Valle del Cauca)               | 42.000              | 43.000  | 42.667 | +    |           |
| <b>Carne de res en canal</b>                 |                     |        |        |      |           | Cartagena, Bazurto                           | 54.000              | 64.990  | 57.997 | -    |           |
| Arauca (Arauca)                              | 29.000              | 30.000 | 29.667 | =    |           | Cúcuta, Cenabastos                           | 38.000              | 40.000  | 39.000 | =    |           |
| Ibagué, Plaza La 21                          | 18.400              | 18.400 | 18.400 | -    |           | Cúcuta, La Nueva Sexta                       | 38.000              | 39.000  | 38.333 | =    |           |
| Malambo (Atlántico), Carnes y carnes         | 17.000              | 17.000 | 17.000 | =    |           | Ibagué, Plaza La 21                          | 47.000              | 49.000  | 48.000 | +    |           |
| Popayán, Plaza de mercado del barrio Bolívar | 17.500              | 17.700 | 17.600 | -    |           | Malambo (Atlántico), Carnes y carnes         | 56.500              | 56.500  | 56.500 | -    |           |
| <b>Carne de res, falda</b>                   |                     |        |        |      |           | Manizales, Centro Galerías                   | 47.500              | 47.500  | 47.500 | -    |           |
| Barranquilla, Barranquillita                 | 27.000              | 28.000 | 27.333 | -    |           | Medellín, Central Mayorista de Antioquia     | 64.500              | 65.900  | 65.225 | -    |           |
| Barranquilla, Granabastos                    | 27.000              | 28.000 | 27.667 | =    |           | Medellín, Plaza Minorista "José María Villa" | 50.000              | 53.000  | 51.925 | -    |           |
| Bogotá, D.C., Carnes barrio María Paz        | 24.000              | 27.000 | 25.250 | +    |           | Montería, Mercado del Sur                    | 45.000              | 45.000  | 45.000 | =    |           |
| Bogotá, D.C., Frigorífico Ble Ltda.          | 24.000              | 25.000 | 24.375 | -    |           | Palmira (Valle del Cauca)                    | 44.000              | 46.000  | 45.000 | +    |           |
| Bogotá, D.C., Frigorífico Guadalupe          | 25.000              | 28.000 | 26.000 | +    |           | Pasto, El Potrerillo                         | 26.000              | 32.000  | 28.500 | -    |           |
| Bogotá, D.C., Paloquemao                     | 27.800              | 28.500 | 28.075 | +    |           | Pereira, La 41-Impala                        | 44.000              | 44.000  | 44.000 | =    |           |
| Buenaventura (Valle del Cauca)               | 34.000              | 35.000 | 34.333 | +    |           | Popayán, Plaza de mercado del barrio Bolívar | 48.000              | 49.000  | 48.333 | =    |           |
| Cali, Santa Elena                            | 31.000              | 32.400 | 31.825 | +    |           | Sincelejo, Nuevo Mercado                     | 40.000              | 40.000  | 40.000 | =    |           |
| Cartagena, Bazurto                           | 26.000              | 29.790 | 28.263 | +    |           | Valledupar, Mercado Nuevo                    | 44.000              | 44.000  | 44.000 | =    |           |
| Cúcuta, Cenabastos                           | 27.000              | 28.000 | 27.667 | =    |           | Villavicencio, CAV                           | 39.000              | 40.000  | 39.500 | =    |           |
| Cúcuta, La Nueva Sexta                       | 26.000              | 27.000 | 26.667 | =    |           | Yopal (Casanare)                             | 35.000              | 35.000  | 35.000 | =    |           |
| Ibagué, Plaza La 21                          | 26.600              | 28.000 | 27.167 | +    |           | <b>Carne de res molida, murillo</b>          |                     |         |        |      |           |
|  |                     |        |        |      |           | Bogotá, D.C., Carnes barrio María Paz        | 19.000              | 22.000  | 20.750 | +    |           |
|  |                     |        |        |      |           | Bogotá, D.C., Frigorífico Ble Ltda.          | 20.000              | 23.000  | 21.000 | +    |           |

**Cuadro 7.** Mercados mayoristas. Precios de venta de carnes (continuación)  
4 al 10 de abril de 2026

| Productos y mercados                               | Pesos por kilogramo |        |        |      | Tendencia | Productos y mercados                         | Pesos por kilogramo |        |        |      | Tendencia |
|--|---------------------|--------|--------|------|-----------|--|---------------------|--------|--------|------|-----------|
|  | Mínimo              | Máximo | Medio  |      |           |  | Mínimo              | Máximo | Medio  |      |           |
| <b>Carne de res molida, murillo (continuación)</b> |                     |        |        |      |           | <b>Carne de res, muchacho (continuación)</b> |                     |        |        |      |           |
| Bogotá, D.C., Frigorífico Guadalupe                | 21.000              | 25.000 | 22.875 | +    |           | Sincelejo, Nuevo Mercado                     | 30.000              | 30.000 | 30.000 | =    |           |
| Bogotá, D.C., Paloquemao                           | 24.000              | 26.000 | 24.875 | -    |           | Tuluá (Valle del Cauca)                      | 35.000              | 36.000 | 35.750 | n.d. |           |
| Florencia (Cauquetá)                               | 20.000              | 21.000 | 20.667 | -    |           | Valledupar, Mercado Nuevo                    | 35.000              | 35.000 | 35.000 | =    |           |
| Ibagué, Plaza La 21                                | 22.000              | 23.800 | 23.067 | -    |           | Villavicencio, CAV                           | 29.000              | 30.000 | 29.500 | =    |           |
|  |                     |        |        |      |           | Yopal (Casanare)                             | 30.000              | 30.000 | 30.000 | =    |           |
| <b>Carne de res, morrillo</b>                      |                     |        |        |      |           | <b>Carne de res, murillo</b>                 |                     |        |        |      |           |
| Bogotá, D.C., Carnes barrio María Paz              | 24.500              | 27.000 | 26.000 | +    |           | Bogotá, D.C., Carnes barrio María Paz        | 19.000              | 22.000 | 20.500 | +    |           |
| Bogotá, D.C., Frigorífico Ble Ltda.                | 24.000              | 26.000 | 24.750 | -    |           | Bogotá, D.C., Frigorífico Ble Ltda.          | 20.000              | 23.000 | 21.000 | -    |           |
| Bogotá, D.C., Frigorífico Guadalupe                | 25.000              | 26.000 | 25.750 | +    |           | Bogotá, D.C., Frigorífico Guadalupe          | 21.000              | 24.000 | 22.500 | +    |           |
| Bogotá, D.C., Paloquemao                           | 28.000              | 31.000 | 29.500 | -    |           | Bogotá, D.C., Paloquemao                     | 24.000              | 26.000 | 25.000 | -    |           |
| Buenaventura (Valle del Cauca)                     | 34.000              | 35.000 | 34.667 | +    |           | Bucaramanga, Frigoríficos                    | 33.800              | 34.400 | 34.100 | -    |           |
| Cali, Santa Elena                                  | 31.600              | 32.500 | 32.000 | +    |           | Cúcuta, Cenabastos                           | 27.000              | 28.000 | 27.667 | +    |           |
| Cúcuta, Cenabastos                                 | 26.000              | 28.000 | 26.667 | -    |           | Cúcuta, La Nueva Sexta                       | 26.000              | 27.000 | 26.667 | -    |           |
| Cúcuta, La Nueva Sexta                             | 26.000              | 27.000 | 26.667 | =    |           | Ibagué, Plaza La 21                          | 22.000              | 24.400 | 23.133 | +    |           |
| Florencia (Cauquetá)                               | 21.000              | 22.000 | 21.667 | +    |           | Manizales, Centro Galerías                   | 21.500              | 21.500 | 21.500 | -    |           |
| Ibagué, Plaza La 21                                | 25.000              | 27.000 | 26.000 | -    |           | Medellín, Central Mayorista de Antioquia     | 27.900              | 29.500 | 28.650 | -    |           |
| Malambo (Atlántico), Carnes y carnes               | 26.800              | 26.800 | 26.800 | -    |           | Montería, Mercado del Sur                    | 24.000              | 25.000 | 24.750 | =    |           |
| Medellín, Central Mayorista de Antioquia           | 32.400              | 34.400 | 33.300 | =    |           | Neiva, Surabastos                            | 19.000              | 20.000 | 19.333 | -    |           |
| Medellín, Plaza Minorista "José María Villa"       | 32.900              | 34.000 | 33.575 | +    |           | Villavicencio, CAV                           | 21.000              | 22.000 | 21.250 | =    |           |
| Montería, Mercado del Sur                          | 24.000              | 25.000 | 24.250 | =    |           | Yopal (Casanare)                             | 22.000              | 22.000 | 22.000 | =    |           |
| Palmira (Valle del Cauca)                          | 30.000              | 32.000 | 31.000 | +    |           |  |                     |        |        |      |           |
| Pasto, El Potrerillo                               | 22.000              | 24.000 | 23.000 | -    |           | <b>Carne de res, paletero</b>                |                     |        |        |      |           |
| Pereira, La 41-Impala                              | 30.000              | 32.000 | 31.000 | +    |           | Bogotá, D.C., Paloquemao                     | 28.000              | 30.000 | 29.500 | +    |           |
| Popayán, Plaza de mercado del barrio Bolívar       | 29.000              | 30.000 | 29.667 | =    |           | Cúcuta, Cenabastos                           | 26.000              | 28.000 | 27.333 | =    |           |
| Tuluá (Valle del Cauca)                            | 30.000              | 31.000 | 30.500 | n.d. |           | Cúcuta, La Nueva Sexta                       | 27.000              | 27.000 | 27.000 | +    |           |
| Villavicencio, CAV                                 | 21.000              | 22.000 | 21.500 | =    |           | Malambo (Atlántico), Carnes y carnes         | 24.500              | 24.500 | 24.500 | =    |           |
| Yopal (Casanare)                                   | 22.000              | 22.000 | 22.000 | =    |           | Manizales, Centro Galerías                   | 21.000              | 21.000 | 21.000 | =    |           |
|  |                     |        |        |      |           | Medellín, Central Mayorista de Antioquia     | 34.000              | 36.200 | 35.050 | -    |           |
| <b>Carne de res, muchacho</b>                      |                     |        |        |      |           | Medellín, Plaza Minorista "José María Villa" | 32.500              | 34.000 | 33.525 | -    |           |
| Barranquilla, Barranquillita                       | 34.000              | 35.000 | 34.667 | +    |           | Montería, Mercado del Sur                    | 29.000              | 30.000 | 29.250 | =    |           |
| Barranquilla, Granabastos                          | 33.000              | 34.000 | 33.667 | +    |           | Pereira, La 41-Impala                        | 34.000              | 36.000 | 35.000 | =    |           |
| Bogotá, D.C., Carnes barrio María Paz              | 30.000              | 40.000 | 36.250 | -    |           | Sincelejo, Nuevo Mercado                     | 28.000              | 28.000 | 28.000 | =    |           |
| Bogotá, D.C., Frigorífico Ble Ltda.                | 34.000              | 36.000 | 35.250 | +    |           | Valledupar, Mercado Nuevo                    | 29.000              | 29.000 | 29.000 | =    |           |
| Bogotá, D.C., Frigorífico Guadalupe                | 38.000              | 40.000 | 38.500 | =    |           |  |                     |        |        |      |           |
| Bogotá, D.C., Paloquemao                           | 34.000              | 38.000 | 35.750 | -    |           | <b>Carne de res, pecho</b>                   |                     |        |        |      |           |
| Buenaventura (Valle del Cauca)                     | 35.000              | 36.000 | 35.667 | +    |           | Bogotá, D.C., Carnes barrio María Paz        | 24.000              | 27.000 | 25.875 | -    |           |
| Cali, Santa Elena                                  | 33.700              | 34.500 | 34.150 | +    |           | Bogotá, D.C., Frigorífico Ble Ltda.          | 25.000              | 26.000 | 25.750 | +    |           |
| Cartagena, Bazurto                                 | 31.000              | 32.790 | 31.930 | +    |           | Bogotá, D.C., Frigorífico Guadalupe          | 27.000              | 28.000 | 27.375 | +    |           |
| Cúcuta, Cenabastos                                 | 28.000              | 30.000 | 29.333 | +    |           | Bogotá, D.C., Paloquemao                     | 28.000              | 30.000 | 28.875 | +    |           |
| Cúcuta, La Nueva Sexta                             | 28.000              | 30.000 | 29.333 | =    |           | Bucaramanga, Frigoríficos                    | 37.800              | 39.600 | 38.700 | n.d. |           |
| Ibagué, Plaza La 21                                | 30.000              | 31.000 | 30.633 | =    |           | Buenaventura (Valle del Cauca)               | 33.000              | 34.000 | 33.667 | +    |           |
| Malambo (Atlántico), Carnes y carnes               | 37.500              | 37.500 | 37.500 | -    |           | Cali, Santa Elena                            | 28.000              | 29.000 | 28.550 | +    |           |
| Manizales, Centro Galerías                         | 21.500              | 21.500 | 21.500 | -    |           | Cúcuta, Cenabastos                           | 27.000              | 28.000 | 27.667 | +    |           |
| Medellín, Central Mayorista de Antioquia           | 37.900              | 39.200 | 38.450 | -    |           | Cúcuta, La Nueva Sexta                       | 27.000              | 27.000 | 27.000 | +    |           |
| Medellín, Plaza Minorista "José María Villa"       | 37.500              | 38.000 | 37.775 | +    |           | Ibagué, Plaza La 21                          | 28.900              | 29.000 | 28.967 | +    |           |
| Montería, Mercado del Sur                          | 29.000              | 30.000 | 29.250 | =    |           | Manizales, Centro Galerías                   | 21.500              | 21.500 | 21.500 | =    |           |
| Palmira (Valle del Cauca)                          | 34.000              | 36.000 | 35.000 | +    |           | Medellín, Central Mayorista de Antioquia     | 28.800              | 31.800 | 30.213 | =    |           |
| Pasto, El Potrerillo                               | 26.000              | 28.000 | 26.500 | +    |           | Medellín, Plaza Minorista "José María Villa" | 27.000              | 29.000 | 28.225 | -    |           |
| Pereira, La 41-Impala                              | 34.000              | 36.000 | 35.000 | =    |           | Montería, Mercado del Sur                    | 25.000              | 26.000 | 25.250 | +    |           |
| Popayán, Plaza de mercado del barrio Bolívar       | 30.000              | 31.000 | 30.667 | =    |           |  |                     |        |        |      |           |

**Cuadro 7.** Mercados mayoristas. Precios de venta de carnes (continuación)  
4 al 10 de abril de 2026

| Productos y mercados                         | Pesos por kilogramo |        |        |  | Tendencia | Productos y mercados                             | Pesos por kilogramo |        |        |  | Tendencia |
|--|---------------------|--------|--------|--|-----------|--|---------------------|--------|--------|--|-----------|
|  | Mínimo              | Máximo | Medio  |  |           |  | Mínimo              | Máximo | Medio  |  |           |
| <b>Carne de res, pecho (continuación)</b>    |                     |        |        |  |           | <b>Carne de res, sobrebarriga (continuación)</b> |                     |        |        |  |           |
| Palmira (Valle del Cauca)                    | 32.000              | 32.000 | 32.000 |  | +         | Ibagué, Plaza La 21                              | 26.200              | 27.200 | 26.667 |  | +         |
| Pasto, El Potrerillo                         | 22.000              | 26.000 | 24.000 |  | +         | Malambo (Atlántico), Carnes y carnes             | 32.600              | 32.600 | 32.600 |  | -         |
| Pereira, La 41-Impala                        | 28.000              | 28.000 | 28.000 |  | =         | Manizales, Centro Galerías                       | 22.000              | 22.000 | 22.000 |  | -         |
| Popayán, Plaza de mercado del barrio Bolívar | 28.000              | 29.000 | 28.667 |  | =         | Medellín, Central Mayorista de Antioquia         | 31.000              | 32.500 | 31.825 |  | -         |
| Tuluá (Valle del Cauca)                      | 31.000              | 32.000 | 31.375 |  | n.d.      | Medellín, Plaza Minorista "José María Villa"     | 31.600              | 32.600 | 32.175 |  | -         |
| Valledupar, Mercado Nuevo                    | 29.000              | 29.000 | 29.000 |  | =         | Montería, Mercado del Sur                        | 25.000              | 26.000 | 25.250 |  | +         |
| <b>Carne de res, punta de anca</b>           |                     |        |        |  |           | Neiva, Surabastos                                | 23.000              | 24.000 | 23.667 |  | +         |
| Barranquilla, Barranquillita                 | 34.000              | 35.000 | 34.600 |  | +         | Palmira (Valle del Cauca)                        | 31.000              | 31.500 | 31.250 |  | +         |
| Barranquilla, Granabastos                    | 32.000              | 33.000 | 32.667 |  | =         | Pasto, El Potrerillo                             | 22.000              | 24.000 | 23.500 |  | +         |
| Bogotá, D.C., Carnes barrio María Paz        | 40.000              | 45.000 | 42.250 |  | =         | Pereira, La 41-Impala                            | 30.000              | 30.000 | 30.000 |  | =         |
| Bogotá, D.C., Frigorífico Ble Ltda.          | 36.000              | 40.000 | 37.750 |  | -         | Popayán, Plaza de mercado del barrio Bolívar     | 31.000              | 32.000 | 31.667 |  | =         |
| Bogotá, D.C., Frigorífico Guadalupe          | 38.000              | 40.000 | 39.500 |  | +         | Sincelejo, Nuevo Mercado                         | 24.000              | 25.000 | 24.500 |  | =         |
| Bogotá, D.C., Paloquemao                     | 38.000              | 41.000 | 38.875 |  | -         | Tuluá (Valle del Cauca)                          | 32.000              | 33.000 | 32.750 |  | n.d.      |
| Bucaramanga, Frigoríficos                    | 68.500              | 77.600 | 73.050 |  | -         | Valledupar, Mercado Nuevo                        | 29.000              | 29.000 | 29.000 |  | =         |
| Buenaventura (Valle del Cauca)               | 45.000              | 46.000 | 45.667 |  | -         | Villavicencio, CAV                               | 21.000              | 22.000 | 21.250 |  | =         |
| Cali, Santa Elena                            | 54.800              | 56.000 | 55.325 |  | +         | Yopal (Casanare)                                 | 21.000              | 22.000 | 21.500 |  | =         |
| Cartagena, Bazurto                           | 32.000              | 36.000 | 33.663 |  | +         | <b>Menudencias de pollo</b>                      |                     |        |        |  |           |
| Cúcuta, Cenabastos                           | 35.000              | 38.000 | 36.333 |  | -         | Armenia, Mercar                                  | 7.000               | 7.200  | 7.133  |  | =         |
| Cúcuta, La Nueva Sexta                       | 36.000              | 38.000 | 36.667 |  | +         | Florencia (Caquetá)                              | 4.000               | 4.000  | 4.000  |  | +++       |
| Ibagué, Plaza La 21                          | 39.000              | 40.000 | 39.333 |  | +         | Ibagué, Plaza La 21                              | 2.800               | 3.000  | 2.933  |  | +         |
| Malambo (Atlántico), Carnes y carnes         | 48.000              | 48.000 | 48.000 |  | =         | Montería, Mercado del Sur                        | 4.000               | 4.300  | 4.075  |  | +         |
| Manizales, Centro Galerías                   | 47.500              | 47.500 | 47.500 |  | -         | Neiva, Surabastos                                | 2.600               | 3.000  | 2.867  |  | =         |
| Medellín, Central Mayorista de Antioquia     | 59.200              | 62.700 | 60.950 |  | -         | Pasto, El Potrerillo                             | 2.000               | 2.600  | 2.150  |  | +         |
| Medellín, Plaza Minorista "José María Villa" | 50.000              | 51.900 | 50.600 |  | -         | Popayán, Plaza de mercado del barrio Bolívar     | 5.400               | 5.600  | 5.467  |  | +         |
| Montería, Mercado del Sur                    | 35.000              | 36.000 | 35.750 |  | +         | Villavicencio, CAV                               | 2.000               | 3.000  | 2.650  |  | =         |
| Palmira (Valle del Cauca)                    | 44.000              | 45.000 | 44.500 |  | +         | <b>Muslos de pollo con rabadilla</b>             |                     |        |        |  |           |
| Pasto, El Potrerillo                         | 26.000              | 28.000 | 26.500 |  | +         | Medellín, Plaza Minorista "José María Villa"     | 7.500               | 7.800  | 7.625  |  | -         |
| Pereira, La 41-Impala                        | 40.000              | 42.000 | 41.000 |  | =         | <b>Muslos de pollo sin rabadilla</b>             |                     |        |        |  |           |
| Popayán, Plaza de mercado del barrio Bolívar | 46.000              | 46.000 | 46.000 |  | =         | Arauca (Arauca)                                  | 7.800               | 7.800  | 7.800  |  | -         |
| Sincelejo, Nuevo Mercado                     | 30.000              | 30.000 | 30.000 |  | =         | Bogotá, D.C., Carnes barrio María Paz            | 11.000              | 12.000 | 11.667 |  | -         |
| Tuluá (Valle del Cauca)                      | 46.000              | 48.000 | 47.500 |  | n.d.      | Bogotá, D.C., Frigorífico Ble Ltda.              | 14.800              | 16.000 | 15.325 |  | ++        |
| Valledupar, Mercado Nuevo                    | 43.000              | 43.000 | 43.000 |  | =         | Bogotá, D.C., Frigorífico Guadalupe              | 11.000              | 15.000 | 13.000 |  | +++       |
| Villavicencio, CAV                           | 36.000              | 36.000 | 36.000 |  | =         | Bogotá, D.C., Paloquemao                         | 12.000              | 14.400 | 13.350 |  | ++        |
| Yopal (Casanare)                             | 35.000              | 35.000 | 35.000 |  | =         | Bogotá, D.C., Plaza Las Flores                   | 7.500               | 10.000 | 8.500  |  | -         |
| <b>Carne de res, sobrebarriga</b>            |                     |        |        |  |           | Bucaramanga, Frigoríficos                        | 8.600               | 13.000 | 10.818 |  | =         |
| Barranquilla, Barranquillita                 | 28.000              | 29.000 | 28.633 |  | =         | Medellín, Central Mayorista de Antioquia         | 10.620              | 12.800 | 11.580 |  | -         |
| Barranquilla, Granabastos                    | 26.000              | 27.000 | 26.667 |  | =         | Villavicencio, CAV                               | 11.400              | 13.000 | 12.050 |  | +         |
| Bogotá, D.C., Carnes barrio María Paz        | 24.000              | 27.000 | 25.875 |  | +         | <b>Pechuga de pollo</b>                          |                     |        |        |  |           |
| Bogotá, D.C., Frigorífico Ble Ltda.          | 26.000              | 26.000 | 26.000 |  | +         | Arauca (Arauca)                                  | 11.000              | 11.000 | 11.000 |  | =         |
| Bogotá, D.C., Frigorífico Guadalupe          | 26.000              | 28.000 | 26.750 |  | -         | Armenia, Mercar                                  | 16.000              | 16.000 | 16.000 |  | -         |
| Bogotá, D.C., Paloquemao                     | 26.000              | 28.500 | 27.125 |  | -         | Barranquilla, Barranquillita                     | 12.900              | 13.000 | 12.967 |  | -         |
| Bucaramanga, Frigoríficos                    | 37.800              | 40.200 | 39.000 |  | +         | Barranquilla, Granabastos                        | 11.300              | 11.400 | 11.367 |  | -         |
| Buenaventura (Valle del Cauca)               | 34.000              | 36.000 | 35.000 |  | +         | Bogotá, D.C., Carnes barrio María Paz            | 15.000              | 16.000 | 15.667 |  | -         |
| Cali, Santa Elena                            | 33.800              | 34.500 | 34.075 |  | +         | Bogotá, D.C., Frigorífico Ble Ltda.              | 18.000              | 19.600 | 18.775 |  | -         |
| Cartagena, Bazurto                           | 28.000              | 29.000 | 28.597 |  | +         | Bogotá, D.C., Frigorífico Guadalupe              | 15.500              | 19.000 | 16.625 |  | +         |
| Cúcuta, Cenabastos                           | 27.000              | 28.000 | 27.667 |  | +         |  |                     |        |        |  |           |
| Cúcuta, La Nueva Sexta                       | 27.000              | 28.000 | 27.667 |  | =         |  |                     |        |        |  |           |
| Florencia (Caquetá)                          | 22.000              | 23.000 | 22.667 |  | -         |  |                     |        |        |  |           |

**Cuadro 7.** Mercados mayoristas. Precios de venta de carnes (continuación)  
4 al 10 de abril de 2026

| Productos y mercados                         | Pesos por kilogramo |        |        |  | Tendencia | Productos y mercados                              | Pesos por kilogramo |        |        |  | Tendencia |
|--|---------------------|--------|--------|--|-----------|---|---------------------|--------|--------|--|-----------|
|  | Mínimo              | Máximo | Medio  |  |           |   | Mínimo              | Máximo | Medio  |  |           |
| <b>Pechuga de pollo (continuación)</b>       |                     |        |        |  |           | <b>Pierna pernil con rabadilla (continuación)</b> |                     |        |        |  |           |
| Bogotá, D.C., Paloquemao                     | 18.000              | 19.000 | 18.600 |  | +         | Valledupar, Mercado Nuevo                         | 5.100               | 6.600  | 6.100  |  | -         |
| Bogotá, D.C., Plaza Las Flores               | 12.000              | 14.000 | 13.000 |  | -         | Villavicencio, CAV                                | 9.000               | 10.800 | 9.825  |  | +         |
| Bucaramanga, Frigoríficos                    | 12.300              | 14.000 | 13.140 |  | -         | <b>Pierna pernil sin rabadilla</b>                |                     |        |        |  |           |
| Buenaventura (Valle del Cauca)               | 15.000              | 16.000 | 15.500 |  | -         | Bogotá, D.C., Carnes barrio María Paz             | 11.000              | 12.000 | 11.667 |  | -         |
| Cali, Galería Alameda                        | 15.400              | 15.600 | 15.533 |  | -         | Bogotá, D.C., Frigorífico Ble Ltda.               | 15.600              | 16.000 | 15.825 |  | +         |
| Cali, Santa Elena                            | 15.400              | 15.600 | 15.550 |  | -         | Bogotá, D.C., Frigorífico Guadalupe               | 12.000              | 15.500 | 13.500 |  | +++       |
| Cartagena, Bazurto                           | 12.300              | 13.500 | 12.875 |  | -         | Bogotá, D.C., Paloquemao                          | 11.400              | 13.000 | 12.100 |  | -         |
| Cúcuta, Cenabastos                           | 13.500              | 15.300 | 14.667 |  | -         | Bucaramanga, Frigoríficos                         | 9.550               | 9.620  | 9.590  |  | =         |
| Florencia (Caquetá)                          | 16.000              | 16.000 | 16.000 |  | -         | <b>Piernas de pollo</b>                           |                     |        |        |  |           |
| Ibagué, Plaza La 21                          | 13.900              | 14.000 | 13.933 |  | +         | Armenia, Mercar                                   | 10.000              | 10.400 | 10.133 |  | =         |
| Manizales, Centro Galerías                   | 17.600              | 17.600 | 17.600 |  | =         | Bogotá, D.C., Carnes barrio María Paz             | 12.000              | 14.000 | 13.000 |  | =         |
| Medellín, Central Mayorista de Antioquia     | 17.900              | 19.300 | 18.550 |  | -         | Bogotá, D.C., Frigorífico Ble Ltda.               | 16.000              | 16.500 | 16.225 |  | +         |
| Medellín, Plaza Minorista "José María Villa" | 11.000              | 11.500 | 11.300 |  | -         | Bogotá, D.C., Frigorífico Guadalupe               | 10.000              | 15.500 | 13.125 |  | ++        |
| Montería, Mercado del Sur                    | 13.000              | 14.000 | 13.700 |  | -         | Bogotá, D.C., Paloquemao                          | 11.400              | 13.000 | 12.100 |  | +         |
| Neiva, Surabastos                            | 12.500              | 12.600 | 12.567 |  | +         | Bogotá, D.C., Plaza Las Flores                    | 8.000               | 10.000 | 8.500  |  | -         |
| Palmira (Valle del Cauca)                    | 16.400              | 16.400 | 16.400 |  | +         | Bucaramanga, Frigoríficos                         | 9.350               | 12.800 | 10.750 |  | -         |
| Pasto, El Potrerillo                         | 24.000              | 26.000 | 25.000 |  | +         | Cali, Santa Elena                                 | 11.000              | 11.600 | 11.300 |  | -         |
| Popayán, Plaza de mercado del barrio Bolívar | 16.000              | 16.400 | 16.200 |  | +         | Cúcuta, Cenabastos                                | 8.500               | 10.500 | 9.233  |  | -         |
| Santa Marta (Magdalena)                      | 12.000              | 13.800 | 13.125 |  | -         | Manizales, Centro Galerías                        | 7.800               | 7.800  | 7.800  |  | =         |
| Sincelejo, Nuevo Mercado                     | 14.000              | 14.500 | 14.125 |  | =         | Medellín, Central Mayorista de Antioquia          | 6.200               | 6.400  | 6.267  |  | +         |
| Tuluá (Valle del Cauca)                      | 18.000              | 19.000 | 18.500 |  | n.d.      | Medellín, Plaza Minorista "José María Villa"      | 7.500               | 7.800  | 7.625  |  | +         |
| Valledupar, Mercado Nuevo                    | 10.500              | 11.700 | 11.300 |  | +         | Palmira (Valle del Cauca)                         | 10.800              | 11.000 | 10.950 |  | +         |
| Villavicencio, CAV                           | 13.600              | 15.000 | 14.400 |  | +         | Popayán, Plaza de mercado del barrio Bolívar      | 11.400              | 11.600 | 11.467 |  | +         |
| <b>Pierna pernil con rabadilla</b>           |                     |        |        |  |           | Tuluá (Valle del Cauca)                           | 14.000              | 15.000 | 14.500 |  | n.d.      |
| Arauca (Arauca)                              | 5.700               | 5.700  | 5.700  |  | =         | Valledupar, Mercado Nuevo                         | 8.600               | 9.800  | 9.200  |  | =         |
| Armenia, Mercar                              | 11.000              | 11.000 | 11.000 |  | =         | Villavicencio, CAV                                | 11.400              | 13.000 | 12.050 |  | +         |
| Barranquilla, Barranquillita                 | 6.400               | 6.500  | 6.467  |  | -         | <b>Pollo entero congelado sin vísceras</b>        |                     |        |        |  |           |
| Barranquilla, Granabastos                    | 6.300               | 6.400  | 6.367  |  | +         | Barranquilla, Barranquillita                      | 8.700               | 8.750  | 8.717  |  | -         |
| Bogotá, D.C., Frigorífico Ble Ltda.          | 14.000              | 15.700 | 14.675 |  | +         | Barranquilla, Granabastos                         | 8.400               | 8.500  | 8.467  |  | -         |
| Bogotá, D.C., Frigorífico Guadalupe          | 9.500               | 10.500 | 10.167 |  | +         | Cali, Galería Alameda                             | 12.000              | 12.000 | 12.000 |  | +         |
| Bogotá, D.C., Paloquemao                     | 10.000              | 11.000 | 10.625 |  | -         | Cali, Santa Elena                                 | 11.400              | 12.000 | 11.650 |  | -         |
| Bogotá, D.C., Plaza Las Flores               | 7.000               | 9.000  | 7.500  |  | -         | Cartagena, Bazurto                                | 9.000               | 9.300  | 9.150  |  | -         |
| Bucaramanga, Frigoríficos                    | 6.450               | 8.000  | 7.488  |  | -         | Medellín, Central Mayorista de Antioquia          | 12.450              | 14.000 | 13.363 |  | -         |
| Buenaventura (Valle del Cauca)               | 10.400              | 10.800 | 10.667 |  | -         | Medellín, Plaza Minorista "José María Villa"      | 10.900              | 11.400 | 11.125 |  | -         |
| Cali, Galería Alameda                        | 8.400               | 8.800  | 8.600  |  | -         | Montería, Mercado del Sur                         | 9.000               | 9.800  | 9.425  |  | -         |
| Cali, Santa Elena                            | 8.400               | 8.800  | 8.600  |  | -         | Popayán, Plaza de mercado del barrio Bolívar      | 11.600              | 12.000 | 11.800 |  | +         |
| Cartagena, Bazurto                           | 6.700               | 7.100  | 6.900  |  | -         | Santa Marta (Magdalena)                           | 9.200               | 10.100 | 9.570  |  | -         |
| Cúcuta, Cenabastos                           | 8.500               | 9.000  | 8.767  |  | +         | Valledupar, Mercado Nuevo                         | 8.200               | 9.800  | 9.067  |  | =         |
| Florencia (Caquetá)                          | 12.500              | 13.000 | 12.833 |  | =         | <b>Pollo entero fresco sin vísceras</b>           |                     |        |        |  |           |
| Ibagué, Plaza La 21                          | 8.000               | 8.400  | 8.200  |  | =         | Armenia, Mercar                                   | 15.000              | 15.000 | 15.000 |  | +         |
| Medellín, Central Mayorista de Antioquia     | 10.800              | 12.000 | 11.375 |  | +         | Bogotá, D.C., Carnes barrio María Paz             | 11.000              | 14.000 | 12.333 |  | +         |
| Medellín, Plaza Minorista "José María Villa" | 7.800               | 8.000  | 7.925  |  | +         | Bogotá, D.C., Frigorífico Ble Ltda.               | 13.000              | 15.000 | 13.900 |  | -         |
| Montería, Mercado del Sur                    | 6.500               | 7.000  | 6.750  |  | -         | Bogotá, D.C., Frigorífico Guadalupe               | 12.000              | 14.500 | 13.025 |  | +++       |
| Neiva, Surabastos                            | 8.000               | 8.600  | 8.333  |  | =         | Bogotá, D.C., Paloquemao                          | 14.000              | 15.500 | 14.525 |  | +         |
| Palmira (Valle del Cauca)                    | 9.000               | 9.000  | 9.000  |  | +         |   |                     |        |        |  |           |
| Pasto, El Potrerillo                         | 10.000              | 11.000 | 10.500 |  | +         |   |                     |        |        |  |           |
| Santa Marta (Magdalena)                      | 5.800               | 7.400  | 6.678  |  | -         |   |                     |        |        |  |           |
| Sincelejo, Nuevo Mercado                     | 7.000               | 7.200  | 7.050  |  | +         |   |                     |        |        |  |           |
| Tuluá (Valle del Cauca)                      | 14.000              | 15.000 | 14.350 |  | n.d.      |   |                     |        |        |  |           |

**Cuadro 7.** Mercados mayoristas. Precios de venta de carnes (conclusión)  
4 al 10 de abril de 2026

| Productos y mercados                    | Pesos por kilogramo |        |        |         | Tendencia | Productos y mercados                                   | Pesos por kilogramo |        |        |         | Tendencia |
|---|---------------------|--------|--------|---------|-----------|--|---------------------|--------|--------|---------|-----------|
|   | Mínimo              | Máximo | Medio  | Precios |           |  | Mínimo              | Máximo | Medio  | Precios |           |
| <b>Pollo entero fresco sin vísceras</b> |                     |        |        |         |           | <b>Pollo entero fresco sin vísceras (continuación)</b> |                     |        |        |         |           |
| Bogotá, D.C., Plaza Las Flores          | 10.000              | 11.000 | 10.500 |         | -         | Tuluá (Valle del Cauca)                                | 15.000              | 15.600 | 15.150 |         | n.d.      |
| Cúcuta, Cenabastos                      | 10.500              | 11.500 | 10.933 |         | -         | Villavicencio, CAV                                     | 10.000              | 11.400 | 10.600 |         | +         |
| Ibagué, Plaza La 21                     | 9.200               | 9.400  | 9.300  |         | +         |  |                     |        |        |         |           |
| Palmira (Valle del Cauca)               | 11.200              | 11.400 | 11.300 |         | +         |  |                     |        |        |         |           |
| Pasto, El Potrerillo                    | 11.000              | 12.700 | 11.675 |         | -         |  |                     |        |        |         |           |
| Sincelejo, Nuevo Mercado                | 10.000              | 10.200 | 10.050 |         | +         |  |                     |        |        |         |           |
|   |                     |        |        |         |           | <b>Rabadillas de pollo</b>                             |                     |        |        |         |           |
|   |                     |        |        |         |           | Manizales, Centro Galerías                             | 6.400               | 6.400  | 6.400  |         | =         |

**TENDENCIAS**

|                               |                             |                             |                         |
|-------------------------------|-----------------------------|-----------------------------|-------------------------|
| ---                           | -                           | +                           | +++                     |
| Variación mayor al -20 %      | Variación entre 0 % y -10 % | Variación entre 0 % y 10 %  | Variación mayor al 20 % |
| --                            | =                           | ++                          | n. d.                   |
| Variación entre -10 % y -20 % | Variación igual a 0 %       | Variación entre 10 % y 20 % | No determinado          |

**Cuadro 8.** Mercados mayoristas. Precios de venta de pescados 4 al 10 de abril de 2026

| Productos y mercados                                   | Pesos por kilogramo |        |        |           |
|--|---------------------|--------|--------|-----------|
|  | Mínimo              | Máximo | Medio  | Tendencia |
| <b>Almejas con concha</b>                              |                     |        |        |           |
| Bogotá, D.C., Corabastos                               | 7.000               | 12.000 | 9.250  | ++        |
| Bogotá, D.C., Paloquemao                               | 7.000               | 11.000 | 9.000  | +         |
| Bogotá, D.C., Plaza Las Flores                         | 7.000               | 7.000  | 7.000  | -         |
| Cali, Galería Alameda                                  | 8.000               | 11.000 | 9.667  | -         |
| Cali, Santa Elena                                      | 8.500               | 9.000  | 8.833  | +         |
| Medellín, Central Mayorista de Antioquia               | 7.800               | 8.600  | 8.200  | +         |
| <b>Almejas sin concha</b>                              |                     |        |        |           |
| Bogotá, D.C., Corabastos                               | 18.000              | 18.000 | 18.000 | =         |
| Bogotá, D.C., Paloquemao                               | 16.000              | 18.000 | 17.250 | +         |
| <b>Bagre rayado en postas congelado</b>                |                     |        |        |           |
| Armenia, Mercar  | 40.000              | 42.000 | 41.000 | =         |
| Bogotá, D.C., Corabastos                               | 35.000              | 45.000 | 40.000 | n.d.      |
| Bogotá, D.C., Paloquemao                               | 34.000              | 38.000 | 36.000 | -         |
| Medellín, Central Mayorista de Antioquia               | 38.000              | 39.000 | 38.333 | +         |
| Tunja, Complejo de Servicios del Sur                   | 36.000              | 36.000 | 36.000 | -         |
| <b>Bagre rayado entero congelado</b>                   |                     |        |        |           |
| Bogotá, D.C., Corabastos                               | 33.000              | 38.000 | 36.750 | n.d.      |
| Bogotá, D.C., Paloquemao                               | 36.000              | 38.800 | 36.950 | +         |
| Bogotá, D.C., Plaza Las Flores                         | 25.600              | 26.000 | 25.733 | -         |
| Medellín, Central Mayorista de Antioquia               | 30.000              | 30.500 | 30.167 | =         |
| Palmira (Valle del Cauca)                              | 28.000              | 28.000 | 28.000 | -         |
| Pereira, Mercasa                                       | 50.000              | 52.000 | 51.000 | =         |
| Popayán, Plaza de mercado del barrio Bolívar           | 26.000              | 28.000 | 27.200 | -         |
| Santa Marta (Magdalena)                                | 32.000              | 36.000 | 34.000 | -         |
| <b>Bagre rayado entero fresco</b>                      |                     |        |        |           |
| Bogotá, D.C., Paloquemao                               | 34.500              | 38.000 | 36.125 | +         |
| Cúcuta, La Nueva Sexta                                 | 22.000              | 26.000 | 24.000 | -         |
| Florencia (Caquetá)                                    | 33.000              | 34.000 | 33.333 | -         |
| Ibagué, Plaza La 21                                    | 28.000              | 28.800 | 28.533 | -         |
| Montería, Mercado del Sur                              | 21.000              | 22.000 | 21.750 | -         |
| Neiva, Surabastos                                      | 40.000              | 40.000 | 40.000 | -         |
| Yopal (Casanares)                                      | 24.000              | 25.000 | 24.500 | =         |
| <b>Basa, entero congelado importado</b>                |                     |        |        |           |
| Barranquilla, Barranquillita                           | 12.400              | 12.500 | 12.467 | -         |
| Bogotá, D.C., Corabastos                               | 8.500               | 12.500 | 10.500 | -         |
| Bogotá, D.C., Paloquemao                               | 12.000              | 15.000 | 13.625 | -         |
| Bogotá, D.C., Plaza Las Flores                         | 8.000               | 9.000  | 8.300  | -         |
| Bucaramanga, Centroabastos                             | 9.200               | 9.400  | 9.333  | +         |
| Cali, Galería Alameda                                  | 12.500              | 13.000 | 12.667 | +         |
| Cali, Santa Elena                                      | 12.000              | 12.600 | 12.200 | -         |
| Cartagena, Bazurto                                     | 9.000               | 10.000 | 9.475  | =         |
| Cúcuta, La Nueva Sexta                                 | 11.000              | 13.000 | 11.667 | -         |
| Palmira (Valle del Cauca)                              | 10.500              | 10.500 | 10.500 | -         |
| <b>Basa, entero congelado importado (continuación)</b> |                     |        |        |           |
| Popayán, Plaza de mercado del barrio Bolívar           | 12.400              | 12.600 | 12.500 | +         |
| Tunja, Complejo de Servicios del Sur                   | 20.000              | 20.000 | 20.000 | n.d.      |
| <b>Basa, filete congelado importado</b>                |                     |        |        |           |
| Bogotá, D.C., Corabastos                               | 13.000              | 15.000 | 14.125 | -         |
| Bogotá, D.C., Paloquemao                               | 14.000              | 16.000 | 15.000 | -         |
| Bogotá, D.C., Plaza Las Flores                         | 10.000              | 12.000 | 11.250 | +         |
| Buenaventura (Valle del Cauca)                         | 12.000              | 13.000 | 12.333 | -         |
| Cali, Galería Alameda                                  | 15.500              | 16.000 | 15.667 | +         |
| Cali, Santa Elena                                      | 13.000              | 14.000 | 13.333 | -         |
| Medellín, Central Mayorista de Antioquia               | 12.600              | 14.000 | 13.275 | +         |
| Palmira (Valle del Cauca)                              | 13.500              | 14.000 | 13.750 | =         |
| <b>Blanquillo entero fresco</b>                        |                     |        |        |           |
| Montería, Mercado del Sur                              | 18.000              | 19.000 | 18.750 | -         |
| <b>Bocachico criollo fresco</b>                        |                     |        |        |           |
| Cúcuta, La Nueva Sexta                                 | 23.000              | 25.000 | 24.000 | +         |
| Montería, Mercado del Sur                              | 20.000              | 21.000 | 20.500 | -         |
| Santa Marta (Magdalena)                                | 24.000              | 26.000 | 25.000 | -         |
| <b>Bocachico importado congelado</b>                   |                     |        |        |           |
| Armenia, Mercar  | 19.600              | 20.000 | 19.800 | -         |
| Barranquilla, Barranquillita                           | 18.000              | 19.000 | 18.333 | -         |
| Bogotá, D.C., Plaza Las Flores                         | 15.000              | 16.000 | 15.667 | -         |
| Cali, Galería Alameda                                  | 18.000              | 20.000 | 19.333 | +         |
| Cali, Santa Elena                                      | 16.000              | 17.800 | 16.767 | -         |
| Cartagena, Bazurto                                     | 15.000              | 15.500 | 15.167 | -         |
| Cúcuta, La Nueva Sexta                                 | 21.000              | 26.000 | 23.500 | -         |
| Manizales, Centro Galerías                             | 16.000              | 16.000 | 16.000 | =         |
| Medellín, Central Mayorista de Antioquia               | 16.500              | 18.000 | 17.500 | +         |
| Montería, Mercado del Sur                              | 16.500              | 17.500 | 17.000 | -         |
| Palmira (Valle del Cauca)                              | 17.000              | 17.000 | 17.000 | +         |
| Pereira, Mercasa                                       | 16.000              | 17.000 | 16.500 | =         |
| Popayán, Plaza de mercado del barrio Bolívar           | 16.800              | 17.000 | 16.867 | -         |
| Santa Marta (Magdalena)                                | 18.000              | 20.000 | 19.000 | n.d.      |
| Tuluá (Valle del Cauca)                                | 19.500              | 20.500 | 19.950 | n.d.      |
| <b>Cachama de cultivo fresca</b>                       |                     |        |        |           |
| Arauca (Arauca)  | 15.000              | 16.000 | 15.667 | =         |
| Bogotá, D.C., Paloquemao                               | 14.000              | 19.000 | 16.500 | +         |
| Bogotá, D.C., Plaza Las Flores                         | 10.000              | 10.800 | 10.267 | -         |
| Bucaramanga, Centroabastos                             | 10.400              | 10.400 | 10.400 | =         |
| Cúcuta, La Nueva Sexta                                 | 11.000              | 13.000 | 11.833 | -         |
| Florencia (Caquetá)                                    | 14.000              | 15.000 | 14.333 | -         |
| Ibagué, Plaza La 21                                    | 10.000              | 10.400 | 10.133 | -         |
| Medellín, Central Mayorista de Antioquia               | 15.500              | 17.000 | 16.250 | -         |

**Cuadro 8.** Mercados mayoristas. Precios de venta de pescados (continuación)  
4 al 10 de abril de 2026

| Productos y mercados                            | Pesos por kilogramo |        |        |           |
|---|---------------------|--------|--------|-----------|
|   | Mínimo              | Máximo | Medio  | Tendencia |
| <b>Cachama de cultivo fresca (continuación)</b> |                     |        |        |           |
| Montería, Mercado del Sur                       | 9.000               | 9.200  | 9.050  | =         |
| Neiva, Surabastos                               | 14.000              | 14.000 | 14.000 | +         |
| Villavicencio, CAV                              | 12.000              | 13.500 | 12.750 | +         |
| Yopal (Casanare)                                | 11.000              | 11.000 | 11.000 | =         |
| <b>Calamar anillos</b>                          |                     |        |        |           |
| Bogotá, D.C., Corabastos                        | 30.000              | 38.000 | 34.250 | -         |
| Bogotá, D.C., Paloquemao                        | 30.000              | 40.000 | 36.000 | +         |
| Bogotá, D.C., Plaza Las Flores                  | 28.000              | 32.000 | 30.000 | +         |
| Buenaventura (Valle del Cauca)                  | 33.000              | 34.000 | 33.667 | +         |
| Cali, Galería Alameda                           | 29.000              | 31.000 | 30.000 | +         |
| Cali, Santa Elena                               | 30.000              | 32.000 | 31.333 | -         |
| Medellín, Central Mayorista de Antioquia        | 35.600              | 37.000 | 36.400 | -         |
| Tuluá (Valle del Cauca)                         | 28.000              | 29.500 | 28.875 | n.d.      |
| <b>Calamar blanco entero</b>                    |                     |        |        |           |
| Bogotá, D.C., Corabastos                        | 16.000              | 20.000 | 18.000 | -         |
| Bogotá, D.C., Paloquemao                        | 14.000              | 18.000 | 15.250 | -         |
| Bogotá, D.C., Plaza Las Flores                  | 15.000              | 19.000 | 17.250 | -         |
| Buenaventura (Valle del Cauca)                  | 14.000              | 15.000 | 14.667 | -         |
| Cali, Galería Alameda                           | 20.000              | 21.000 | 20.333 | -         |
| Cali, Santa Elena                               | 16.500              | 18.000 | 17.167 | +         |
| Palmira (Valle del Cauca)                       | 20.000              | 20.500 | 20.125 | +         |
| Tuluá (Valle del Cauca)                         | 20.000              | 20.000 | 20.000 | n.d.      |
| <b>Camarón tigre precocido seco</b>             |                     |        |        |           |
| Bogotá, D.C., Corabastos                        | 32.000              | 42.000 | 36.500 | n.d.      |
| Bogotá, D.C., Paloquemao                        | 36.000              | 41.000 | 38.250 | +         |
| Bogotá, D.C., Plaza Las Flores                  | 30.000              | 36.000 | 34.000 | -         |
| Cali, Galería Alameda                           | 33.000              | 35.000 | 33.667 | +         |
| Cali, Santa Elena                               | 32.000              | 34.000 | 32.667 | -         |
| Medellín, Central Mayorista de Antioquia        | 38.000              | 38.500 | 38.167 | +         |
| Popayán, Plaza de mercado del barrio Bolívar    | 33.000              | 34.000 | 33.333 | -         |
| Tuluá (Valle del Cauca)                         | 39.000              | 40.000 | 39.750 | n.d.      |
| <b>Camarón tití precocido seco</b>              |                     |        |        |           |
| Armenia, Mercar                                 | 22.400              | 24.000 | 23.200 | -         |
| Bogotá, D.C., Paloquemao                        | 31.500              | 34.000 | 32.375 | -         |
| Bogotá, D.C., Plaza Las Flores                  | 18.000              | 28.000 | 22.000 | -         |
| Pereira, Mercasa                                | 24.000              | 25.000 | 24.500 | =         |
| Popayán, Plaza de mercado del barrio Bolívar    | 27.800              | 28.000 | 27.933 | -         |
| Santa Marta (Magdalena)                         | 50.000              | 58.000 | 54.667 | -         |
| <b>Cazuela de mariscos (paquete)</b>            |                     |        |        |           |
| Bogotá, D.C., Corabastos                        | 18.000              | 19.600 | 18.867 | -         |
| Bogotá, D.C., Paloquemao                        | 16.000              | 20.000 | 18.500 | =         |
| Bogotá, D.C., Plaza Las Flores                  | 17.000              | 22.000 | 18.750 | -         |
| Medellín, Central Mayorista de Antioquia        | 25.000              | 26.250 | 25.583 | ++        |
| <b>Corvina, filete congelado nacional</b>       |                     |        |        |           |
| Buenaventura (Valle del Cauca)                  | 60.000              | 63.000 | 61.667 | +         |
| Cali, Galería Alameda                           | 64.000              | 65.000 | 64.667 | +         |
| <b>Langostino U12</b>                           |                     |        |        |           |
| Bogotá, D.C., Paloquemao                        | 60.000              | 70.000 | 66.250 | n.d.      |
| Cali, Galería Alameda                           | 72.000              | 75.000 | 73.333 | +         |
| <b>Langostino 16-20</b>                         |                     |        |        |           |
| Bogotá, D.C., Corabastos                        | 62.000              | 72.000 | 66.000 | -         |
| Buenaventura (Valle del Cauca)                  | 63.000              | 65.000 | 64.333 | +         |
| Cali, Santa Elena                               | 60.000              | 63.000 | 61.667 | +         |
| Medellín, Central Mayorista de Antioquia        | 65.500              | 68.000 | 66.625 | =         |
| <b>Merluza, filete importado</b>                |                     |        |        |           |
| Armenia, Mercar                                 | 16.000              | 17.400 | 16.700 | -         |
| Cali, Santa Elena                               | 16.000              | 18.000 | 17.000 | =         |
| Medellín, Central Mayorista de Antioquia        | 22.000              | 23.200 | 22.675 | -         |
| <b>Merluza, filete nacional</b>                 |                     |        |        |           |
| Bogotá, D.C., Corabastos                        | 60.000              | 75.000 | 65.667 | +         |
| Bogotá, D.C., Paloquemao                        | 55.000              | 65.000 | 60.500 | +         |
| Cali, Galería Alameda                           | 54.000              | 55.000 | 54.667 | +         |
| <b>Mojarra lora entera congelada</b>            |                     |        |        |           |
| Armenia, Mercar                                 | 18.000              | 19.000 | 18.500 | =         |
| Barranquilla, Barranquillita                    | 16.000              | 17.000 | 16.333 | -         |
| Santa Marta (Magdalena)                         | 16.000              | 18.000 | 17.000 | =         |
| <b>Mojarra lora entera fresca</b>               |                     |        |        |           |
| Barranquilla, Barranquillita                    | 14.000              | 15.000 | 14.500 | -         |
| Montería, Mercado del Sur                       | 12.000              | 12.500 | 12.125 | -         |
| <b>Nicuro fresco</b>                            |                     |        |        |           |
| Tunja, Complejo de Servicios del Sur            | 18.000              | 20.000 | 19.000 | n.d.      |
| <b>Palmitos de mar</b>                          |                     |        |        |           |
| Bogotá, D.C., Corabastos                        | 12.775              | 14.097 | 13.546 | -         |
| Bogotá, D.C., Paloquemao                        | 15.419              | 16.520 | 15.969 | -         |
| Bogotá, D.C., Plaza Las Flores                  | 13.216              | 15.419 | 14.868 | +         |
| Medellín, Central Mayorista de Antioquia        | 17.181              | 18.722 | 17.676 | +         |
| <b>Pargo rojo entero congelado</b>              |                     |        |        |           |
| Bogotá, D.C., Corabastos                        | 48.000              | 53.000 | 50.000 | -         |
| Bogotá, D.C., Paloquemao                        | 50.000              | 56.000 | 53.750 | =         |
| Cali, Galería Alameda                           | 34.000              | 36.000 | 35.000 | +         |
| Cali, Santa Elena                               | 35.000              | 37.000 | 35.667 | +         |
| Medellín, Central Mayorista de Antioquia        | 48.000              | 50.000 | 48.750 | -         |
| Palmira (Valle del Cauca)                       | 36.000              | 36.000 | 36.000 | -         |
| Pereira, Mercasa                                | 50.000              | 53.000 | 51.500 | =         |
| Tuluá (Valle del Cauca)                         | 40.000              | 44.000 | 41.500 | n.d.      |

**Cuadro 8.** Mercados mayoristas. Precios de venta de pescados (continuación)  
4 al 10 de abril de 2026

| Productos y mercados                         | Pesos por kilogramo |        |        |  | Tendencia | Productos y mercados                            | Pesos por kilogramo |        |        |  | Tendencia |
|--|---------------------|--------|--------|--|-----------|---|---------------------|--------|--------|--|-----------|
|  | Mínimo              | Máximo | Medio  |  |           |   | Mínimo              | Máximo | Medio  |  |           |
| <b>Pargo rojo platero</b>                    |                     |        |        |  |           | <b>Tilapia, filete congelado (continuación)</b> |                     |        |        |  |           |
| Buenaventura (Valle del Cauca)               | 43.000              | 45.000 | 44.333 |  | +         | Cali, Galería Alameda                           | 20.000              | 22.000 | 21.333 |  | +         |
| Popayán, Plaza de mercado del barrio Bolívar | 31.000              | 32.000 | 31.333 |  | -         | Cali, Santa Elena                               | 19.000              | 20.000 | 19.333 |  | +         |
| Santa Marta (Magdalena)                      | 50.000              | 60.000 | 56.667 |  | -         | Medellín, Central Mayorista de Antioquia        | 22.000              | 23.000 | 22.375 |  | +         |
| <b>Pescado cabezas</b>                       |                     |        |        |  |           | Palmira (Valle del Cauca)                       | 18.500              | 19.000 | 18.750 |  | -         |
| Armenia, Mercar                              | 12.000              | 12.000 | 12.000 |  | =         | Popayán, Plaza de mercado del barrio Bolívar    | 21.000              | 21.200 | 21.067 |  | -         |
| Cali, Galería Alameda                        | 12.000              | 13.000 | 12.667 |  | =         | Tuluá (Valle del Cauca)                         | 23.000              | 24.000 | 23.333 |  | n.d.      |
| Cali, Santa Elena                            | 11.000              | 11.500 | 11.333 |  | +         | <b>Tilapia, lomitos</b>                         |                     |        |        |  |           |
| Palmira (Valle del Cauca)                    | 10.500              | 10.500 | 10.500 |  | -         | Medellín, Central Mayorista de Antioquia        | 17.400              | 18.000 | 17.733 |  | -         |
| Pereira, Mercasa                             | 5.000               | 6.000  | 5.500  |  | =         | <b>Tilapia roja entera congelada</b>            |                     |        |        |  |           |
| Popayán, Plaza de mercado del barrio Bolívar | 9.400               | 9.600  | 9.500  |  | +         | Barranquilla, Barranquillita                    | 18.000              | 18.500 | 18.167 |  | -         |
| <b>Róbalo, filete congelado</b>              |                     |        |        |  |           | Bogotá, D.C., Corabastos                        | 15.000              | 18.000 | 16.750 |  | -         |
| Bogotá, D.C., Corabastos                     | 60.000              | 75.000 | 65.667 |  | +         | Buenaventura (Valle del Cauca)                  | 14.000              | 16.000 | 15.000 |  | -         |
| Medellín, Central Mayorista de Antioquia     | 66.000              | 67.000 | 66.333 |  | +         | Cali, Galería Alameda                           | 18.000              | 19.000 | 18.333 |  | +         |
| <b>Salmón, filete congelado</b>              |                     |        |        |  |           | Cali, Santa Elena                               | 18.000              | 19.000 | 18.333 |  | +         |
| Armenia, Mercar                              | 70.000              | 72.800 | 71.400 |  | -         | Medellín, Central Mayorista de Antioquia        | 19.800              | 20.000 | 19.933 |  | +         |
| Bogotá, D.C., Corabastos                     | 58.000              | 64.000 | 61.500 |  | =         | Palmira (Valle del Cauca)                       | 18.000              | 18.000 | 18.000 |  | -         |
| Bogotá, D.C., Paloquemao                     | 60.000              | 62.000 | 60.500 |  | +         | Pasto, El Potrerillo                            | 18.000              | 20.000 | 19.333 |  | -         |
| Bogotá, D.C., Plaza Las Flores               | 52.000              | 54.000 | 53.250 |  | -         | Pereira, Mercasa                                | 18.000              | 19.000 | 18.500 |  | =         |
| Cali, Galería Alameda                        | 55.000              | 60.000 | 57.333 |  | -         | Popayán, Plaza de mercado del barrio Bolívar    | 19.000              | 19.600 | 19.200 |  | -         |
| Cali, Santa Elena                            | 48.000              | 52.000 | 50.000 |  | -         | Santa Marta (Magdalena)                         | 20.000              | 22.000 | 20.667 |  | -         |
| Medellín, Central Mayorista de Antioquia     | 56.000              | 59.000 | 58.000 |  | =         | Tuluá (Valle del Cauca)                         | 19.000              | 20.000 | 19.300 |  | n.d.      |
| Palmira (Valle del Cauca)                    | 55.000              | 55.000 | 55.000 |  | -         | <b>Tilapia roja entera fresca</b>               |                     |        |        |  |           |
| Popayán, Plaza de mercado del barrio Bolívar | 52.000              | 53.000 | 52.333 |  | -         | Arauca (Arauca)                                 | 18.000              | 20.000 | 19.000 |  | +         |
| <b>Sierra entera congelada</b>               |                     |        |        |  |           | Barranquilla, Barranquillita                    | 16.000              | 17.000 | 16.333 |  | -         |
| Armenia, Mercar                              | 24.000              | 26.000 | 25.000 |  | =         | Bogotá, D.C., Paloquemao                        | 18.000              | 20.000 | 18.667 |  | -         |
| Bogotá, D.C., Corabastos                     | 23.000              | 27.000 | 25.000 |  | +         | Bogotá, D.C., Plaza Las Flores                  | 13.600              | 15.600 | 14.800 |  | ++        |
| Bogotá, D.C., Paloquemao                     | 22.000              | 25.000 | 23.500 |  | -         | Bucaramanga, Centroabastos                      | 16.000              | 16.800 | 16.587 |  | +         |
| Bogotá, D.C., Plaza Las Flores               | 19.000              | 22.000 | 20.250 |  | -         | Cúcuta, La Nueva Sexta                          | 15.000              | 17.000 | 15.667 |  | -         |
| Buenaventura (Valle del Cauca)               | 18.000              | 19.000 | 18.333 |  | =         | Florencia (Cauquetá)                            | 16.000              | 18.999 | 17.666 |  | -         |
| Cali, Galería Alameda                        | 24.000              | 25.000 | 24.333 |  | +         | Ibagué, Plaza La 21                             | 16.000              | 16.000 | 16.000 |  | -         |
| Cali, Santa Elena                            | 21.000              | 22.000 | 21.500 |  | -         | Montería, Mercado del Sur                       | 14.000              | 14.000 | 14.000 |  | -         |
| Cartagena, Bazurto                           | 23.000              | 24.000 | 23.500 |  | +         | Neiva, Surabastos                               | 16.000              | 16.000 | 16.000 |  | +         |
| Medellín, Central Mayorista de Antioquia     | 24.000              | 26.100 | 25.150 |  | -         | Tunja, Complejo de Servicios del Sur            | 18.000              | 20.000 | 19.000 |  | -         |
| Palmira (Valle del Cauca)                    | 23.500              | 24.000 | 23.875 |  | -         | Villavicencio, CAV                              | 17.000              | 18.000 | 17.500 |  | +         |
| Pereira, Mercasa                             | 22.000              | 24.000 | 23.000 |  | =         | Yopal (Casanare)                                | 14.000              | 14.000 | 14.000 |  | =         |
| Santa Marta (Magdalena)                      | 24.000              | 26.000 | 25.333 |  | +         | <b>Toyo blanco, filete congelado</b>            |                     |        |        |  |           |
| Tuluá (Valle del Cauca)                      | 36.000              | 36.500 | 36.125 |  | n.d.      | Popayán, Plaza de mercado del barrio Bolívar    | 15.000              | 15.600 | 15.300 |  | =         |
| <b>Tilapia, filete congelado</b>             |                     |        |        |  |           | <b>Trucha en corte mariposa</b>                 |                     |        |        |  |           |
| Bogotá, D.C., Corabastos                     | 15.000              | 17.000 | 15.750 |  | -         | Armenia, Mercar                                 | 24.000              | 26.000 | 25.000 |  | =         |
| Bogotá, D.C., Paloquemao                     | 18.000              | 21.000 | 19.750 |  | +         | Bogotá, D.C., Corabastos                        | 24.000              | 27.000 | 25.250 |  | =         |
| Bogotá, D.C., Plaza Las Flores               | 12.000              | 16.000 | 14.500 |  | -         | Bogotá, D.C., Paloquemao                        | 24.000              | 26.000 | 25.000 |  | =         |
|  |                     |        |        |  |           | Bogotá, D.C., Plaza Las Flores                  | 21.000              | 22.000 | 21.250 |  | -         |

**Cuadro 8.** Mercados mayoristas. Precios de venta de pescados (conclusión)  
4 al 10 de abril de 2026

| Productos y mercados                           | Pesos por kilogramo |        |        | Tendencia |
|--|---------------------|--------|--------|-----------|
|  | Mínimo              | Máximo | Medio  |           |
| <b>Trucha en corte mariposa (continuación)</b> |                     |        |        |           |
| Cali, Galería Alameda                          | 25.000              | 26.000 | 25.333 | =         |
| Cali, Santa Elena                              | 24.500              | 25.000 | 24.833 | -         |
| Manizales, Centro Galerías                     | 25.000              | 25.000 | 25.000 | =         |
| Medellín, Central Mayorista de Antioquia       | 25.200              | 27.000 | 26.175 | +         |
| Palmira (Valle del Cauca)                      | 24.000              | 25.000 | 24.250 | -         |

| Productos y mercados                           | Pesos por kilogramo |        |        | Tendencia |
|--|---------------------|--------|--------|-----------|
|  | Mínimo              | Máximo | Medio  |           |
| <b>Trucha en corte mariposa (continuación)</b> |                     |        |        |           |
| Pereira, Mercasa                               | 24.000              | 25.000 | 24.500 | =         |
| Popayán, Plaza de mercado del barrio Bolívar   | 24.000              | 25.000 | 24.333 | -         |
| Tuluá (Valle del Cauca)                        | 24.000              | 25.000 | 24.683 | n.d.      |
| <b>Trucha entera fresca</b>                    |                     |        |        |           |
| Pasto, El Potrerillo                           | 22.000              | 22.000 | 22.000 | -         |

**TENDENCIAS**

|                               |                             |                             |                         |
|-------------------------------|-----------------------------|-----------------------------|-------------------------|
| ---                           | -                           | +                           | +++                     |
| Variación mayor al -20 %      | Variación entre 0 % y -10 % | Variación entre 0 % y 10 %  | Variación mayor al 20 % |
| --                            | =                           | ++                          | n. d.                   |
| Variación entre -10 % y -20 % | Variación igual a 0 %       | Variación entre 10 % y 20 % | No determinado          |

**Cuadro 9.** Mercados mayoristas. Precios de venta de productos procesados  
4 al 10 de abril de 2026

| Productos y mercados                         | Pesos por kilogramo |        |        |      | Tendencia | Productos y mercados                         | Pesos por kilogramo |        |        |      | Tendencia |
|--|---------------------|--------|--------|------|-----------|--|---------------------|--------|--------|------|-----------|
|  | Mínimo              | Máximo | Medio  |      |           |  | Mínimo              | Máximo | Medio  |      |           |
| <b>Aceite de palma</b>                       |                     |        |        |      |           | <b>Arveja enlatada</b>                       |                     |        |        |      |           |
| Armenia, Mercar                              | 10.833              | 11.033 | 10.933 | =    |           | Medellín, Central Mayorista de Antioquia     | 12.213              | 15.576 | 13.919 | +    |           |
| Cúcuta, Cenabastos                           | 6.417               | 7.042  | 6.729  | +    |           | Medellín, Plaza Minorista "José María Villa" | 14.306              | 14.583 | 14.488 | -    |           |
| Medellín, Central Mayorista de Antioquia     | 7.759               | 8.519  | 8.132  | -    |           | Pereira, Mercasa                             | 13.351              | 14.193 | 13.772 | =    |           |
| Montería, Mercado del Sur                    | 6.019               | 6.481  | 6.273  | =    |           | Santa Marta (Magdalena)                      | 14.068              | 14.702 | 14.471 | -    |           |
| Sincelejo, Nuevo Mercado                     | 7.019               | 7.037  | 7.031  | +    |           | Valledupar, Mercado Nuevo                    | 11.458              | 12.361 | 12.014 | +    |           |
| <b>Aceite girasol</b>                        |                     |        |        |      |           | <b>Avena en hojuelas</b>                     |                     |        |        |      |           |
| Barranquilla, Barranquillita                 | 19.352              | 19.491 | 19.429 | -    |           | Armenia, Mercar                              | 10.000              | 10.088 | 10.044 | =    |           |
| Barranquilla, Granabastos                    | 19.593              | 19.833 | 19.694 | +    |           | Bogotá, D.C., Corabastos                     | 9.753               | 10.278 | 9.974  | +    |           |
| Bogotá, D.C., Paloquemao                     | 20.000              | 25.000 | 22.917 | -    |           | Bogotá, D.C., Paloquemao                     | 9.167               | 10.417 | 9.896  | +    |           |
| Cartagena, Bazurto                           | 12.222              | 12.778 | 12.523 | -    |           | Bogotá, D.C., Plaza España                   | 9.280               | 10.504 | 9.828  | +    |           |
| Medellín, Central Mayorista de Antioquia     | 20.898              | 21.065 | 20.972 | +    |           | Bucaramanga, Centroabastos                   | 8.488               | 9.156  | 8.916  | -    |           |
| Montería, Mercado del Sur                    | 15.000              | 15.185 | 15.093 | =    |           | Bucaramanga, Mercados del centro             | 7.716               | 8.745  | 8.230  | -    |           |
| Neiva, Surabastos                            | 21.111              | 22.222 | 21.481 | -    |           | Cali, La Floresta                            | 11.075              | 11.579 | 11.243 | -    |           |
| Santa Marta (Magdalena)                      | 12.778              | 14.222 | 13.551 | =    |           | Cali, Santa Elena                            | 9.474               | 9.978  | 9.642  | +    |           |
| Sincelejo, Nuevo Mercado                     | 11.000              | 11.667 | 11.444 | =    |           | Cali, Siloé                                  | 11.513              | 12.061 | 11.879 | -    |           |
| Valledupar, Mercado Nuevo                    | 12.778              | 12.963 | 12.840 | =    |           | Cartago (Valle del Cauca)                    | 9.978               | 10.088 | 10.033 | +    |           |
| <b>Aceite soya</b>                           |                     |        |        |      |           | Cúcuta, Cenabastos                           | 8.539               | 8.642  | 8.608  | -    |           |
| Bogotá, D.C., Corabastos                     | 7.333               | 7.917  | 7.609  | -    |           | Cúcuta, La Nueva Sexta                       | 8.025               | 8.642  | 8.368  | +    |           |
| Bogotá, D.C., Paloquemao                     | 9.000               | 10.000 | 9.500  | +    |           | Ibagué, Plaza La 21                          | 9.722               | 10.741 | 10.093 | -    |           |
| Bogotá, D.C., Plaza España                   | 7.015               | 7.300  | 7.166  | -    |           | Medellín, Central Mayorista de Antioquia     | 8.958               | 9.265  | 9.134  | -    |           |
| Bogotá, D.C., Plaza Las Flores               | 7.333               | 7.667  | 7.542  | +    |           | Medellín, Plaza Minorista "José María Villa" | 9.200               | 9.430  | 9.304  | -    |           |
| Medellín, Central Mayorista de Antioquia     | 11.931              | 12.037 | 11.998 | =    |           | Neiva, Surabastos                            | 10.556              | 11.111 | 10.926 | =    |           |
| Neiva, Surabastos                            | 11.556              | 12.222 | 11.889 | =    |           | Palmira (Valle del Cauca)                    | 9.868               | 9.868  | 9.868  | -    |           |
| <b>Aceite vegetal mezcla</b>                 |                     |        |        |      |           | Pamplona (Norte de Santander)                | 8.745               | 8.745  | 8.745  | ++   |           |
| Armenia, Mercar                              | 11.435              | 11.574 | 11.505 | -    |           | Popayán, Plaza de mercado del barrio Bolívar | 12.731              | 13.032 | 12.909 | +    |           |
| Barranquilla, Barranquillita                 | 9.954               | 10.185 | 10.077 | +    |           | Santa Marta (Magdalena)                      | 7.606               | 8.522  | 7.985  | =    |           |
| Barranquilla, Granabastos                    | 9.759               | 9.917  | 9.824  | +    |           | Tuluá (Valle del Cauca)                      | 9.430               | 9.539  | 9.485  | n.d. |           |
| Bogotá, D.C., Paloquemao                     | 8.800               | 9.000  | 8.950  | +    |           | Valledupar, Mercado Nuevo                    | 9.649               | 9.759  | 9.686  | =    |           |
| Buenaventura (Valle del Cauca)               | 9.722               | 10.167 | 9.923  | -    |           | Villavicencio, CAV                           | 9.529               | 10.305 | 9.857  | -    |           |
| Cali, La Floresta                            | 12.000              | 12.778 | 12.287 | +    |           | <b>Avena molida</b>                          |                     |        |        |      |           |
| Cali, Santa Elena                            | 10.833              | 11.583 | 11.144 | +    |           | Barranquilla, Barranquillita                 | 12.135              | 12.328 | 12.217 | +    |           |
| Cali, Siloé                                  | 12.000              | 12.778 | 12.463 | -    |           | Barranquilla, Granabastos                    | 12.531              | 12.656 | 12.590 | +    |           |
| Cartagena, Bazurto                           | 9.722               | 10.000 | 9.815  | =    |           | Bogotá, D.C., Corabastos                     | 10.617              | 11.317 | 10.886 | +    |           |
| Cartago (Valle del Cauca)                    | 7.870               | 9.325  | 8.522  | +    |           | Bogotá, D.C., Paloquemao                     | 10.000              | 10.833 | 10.417 | -    |           |
| Florencia (Cauquetá)                         | 5.667               | 7.717  | 6.469  | -    |           | Bogotá, D.C., Plaza España                   | 10.278              | 10.700 | 10.520 | +    |           |
| Ibagué, Plaza La 21                          | 7.075               | 7.383  | 7.200  | +    |           | Cali, La Floresta                            | 12.500              | 13.021 | 12.674 | -    |           |
| Manizales, Centro Galerías                   | 9.500               | 10.333 | 9.917  | =    |           | Cali, Santa Elena                            | 12.500              | 12.500 | 12.500 | =    |           |
| Medellín, Central Mayorista de Antioquia     | 7.833               | 7.917  | 7.892  | +    |           | Cali, Siloé                                  | 13.021              | 13.542 | 13.194 | +    |           |
| Medellín, Plaza Minorista "José María Villa" | 8.917               | 9.250  | 9.073  | -    |           | Ibagué, Plaza La 21                          | 9.630               | 10.556 | 10.150 | -    |           |
| Neiva, Surabastos                            | 6.583               | 7.600  | 7.075  | +    |           | Medellín, Central Mayorista de Antioquia     | 11.875              | 12.083 | 12.016 | -    |           |
| Palmira (Valle del Cauca)                    | 10.167              | 10.667 | 10.458 | -    |           | Medellín, Plaza Minorista "José María Villa" | 11.833              | 11.979 | 11.904 | +    |           |
| Pamplona (Norte de Santander)                | 6.333               | 6.333  | 6.333  | +    |           | Neiva, Surabastos                            | 11.111              | 11.667 | 11.296 | =    |           |
| Pereira, Mercasa                             | 9.769               | 10.333 | 10.051 | =    |           | Palmira (Valle del Cauca)                    | 12.061              | 12.610 | 12.336 | =    |           |
| Popayán, Plaza de mercado del barrio Bolívar | 8.917               | 9.400  | 9.186  | =    |           | Pereira, Mercasa                             | 12.550              | 16.450 | 14.500 | =    |           |
| Santa Marta (Magdalena)                      | 9.778               | 10.579 | 10.230 | =    |           | Popayán, Plaza de mercado del barrio Bolívar | 13.079              | 13.194 | 13.156 | +    |           |
| Tuluá (Valle del Cauca)                      | 10.639              | 11.409 | 11.022 | n.d. |           | Santa Marta (Magdalena)                      | 11.101              | 11.583 | 11.387 | =    |           |
| Valledupar, Mercado Nuevo                    | 9.074               | 9.074  | 9.074  | =    |           | Sincelejo, Nuevo Mercado                     | 11.542              | 12.188 | 11.909 | +    |           |
| Villavicencio, CAV                           | 11.333              | 12.000 | 11.667 | -    |           | Tuluá (Valle del Cauca)                      | 12.083              | 12.500 | 12.279 | n.d. |           |

**Cuadro 9.** Mercados mayoristas. Precios de venta de productos procesados (continuación)  
4 al 10 de abril de 2026

| Productos y mercados                         | Pesos por kilogramo |        |        |      | Tendencia | Productos y mercados                         | Pesos por kilogramo |         |         |      | Tendencia |
|--|---------------------|--------|--------|------|-----------|--|---------------------|---------|---------|------|-----------|
|  | Mínimo              | Máximo | Medio  |      |           |  | Mínimo              | Máximo  | Medio   |      |           |
| <b>Avena molida (continuación)</b>           |                     |        |        |      |           | <b>Azúcar sulfitada (continuación)</b>       |                     |         |         |      |           |
| Valledupar, Mercado Nuevo                    | 11.250              | 11.771 | 11.493 | =    |           | Cali, Siloé                                  | 3.300               | 3.400   | 3.367   | +    |           |
| Villavicencio, CAV                           | 11.354              | 13.010 | 12.122 | -    |           | Cartagena, Bazurto                           | 2.940               | 3.040   | 2.975   | +    |           |
| <b>Azúcar morena</b>                         |                     |        |        |      |           | Cartago (Valle del Cauca)                    | 3.200               | 3.320   | 3.273   | +    |           |
| Arauca (Arauca)                              | 3.680               | 3.800  | 3.740  | -    |           | Ibagué, Plaza La 21                          | 3.040               | 3.064   | 3.056   | +    |           |
| Bogotá, D.C., Corabastos                     | 3.322               | 3.600  | 3.467  | -    |           | Manizales, Centro Galerías                   | 3.500               | 3.500   | 3.500   | =    |           |
| Bogotá, D.C., Paloquemao                     | 4.500               | 5.600  | 5.150  | =    |           | Medellín, Central Mayorista de Antioquia     | 3.076               | 3.160   | 3.118   | +    |           |
| Bogotá, D.C., Plaza España                   | 3.428               | 3.800  | 3.652  | -    |           | Palmira (Valle del Cauca)                    | 3.160               | 3.200   | 3.180   | -    |           |
| Bogotá, D.C., Plaza Las Flores               | 4.800               | 5.000  | 4.867  | -    |           | Popayán, Plaza de mercado del barrio Bolívar | 3.700               | 3.772   | 3.744   | =    |           |
| Cali, La Floresta                            | 3.680               | 3.840  | 3.760  | -    |           | Santa Marta (Magdalena)                      | 2.880               | 3.102   | 3.024   | =    |           |
| Cali, Santa Elena                            | 3.600               | 3.680  | 3.627  | +    |           | Sincelejo, Nuevo Mercado                     | 2.940               | 2.960   | 2.950   | =    |           |
| Cali, Siloé                                  | 4.400               | 4.640  | 4.533  | +    |           | Tuluá (Valle del Cauca)                      | 3.040               | 3.100   | 3.065   | n.d. |           |
| Cartago (Valle del Cauca)                    | 3.680               | 4.040  | 3.907  | -    |           | Valledupar, Mercado Nuevo                    | 3.000               | 3.000   | 3.000   | =    |           |
| Ibagué, Plaza La 21                          | 3.424               | 3.480  | 3.449  | +    |           | Villavicencio, CAV                           | 3.500               | 3.580   | 3.540   | +    |           |
| Medellín, Central Mayorista de Antioquia     | 3.316               | 3.360  | 3.344  | +    |           | <b>Bocadillo veleño</b>                      |                     |         |         |      |           |
| Medellín, Plaza Minorista "José María Villa" | 3.320               | 3.408  | 3.367  | -    |           | Bogotá, D.C., Corabastos                     | 431                 | 472     | 451     | +    |           |
| Neiva, Surabastos                            | 3.840               | 4.000  | 3.947  | =    |           | Bogotá, D.C., Paloquemao                     | 472                 | 500     | 479     | -    |           |
| Pamplona (Norte de Santander)                | 3.600               | 3.600  | 3.600  | =    |           | Cúcuta, Cenabastos                           | 361                 | 361     | 361     | =    |           |
| Tuluá (Valle del Cauca)                      | 3.660               | 3.760  | 3.695  | n.d. |           | Cúcuta, La Nueva Sexta                       | 344                 | 361     | 356     | +    |           |
| Villavicencio, CAV                           | 3.800               | 4.080  | 3.907  | -    |           | Villavicencio, CAV                           | 389                 | 403     | 395     | +    |           |
| <b>Azúcar refinada</b>                       |                     |        |        |      |           | <b>Café instantáneo</b>                      |                     |         |         |      |           |
| Barranquilla, Barranquillita                 | 4.060               | 4.120  | 4.087  | +    |           | Barranquilla, Barranquillita                 | 207.353             | 208.578 | 207.925 | +    |           |
| Barranquilla, Granabastos                    | 3.940               | 4.000  | 3.977  | +    |           | Barranquilla, Granabastos                    | 203.824             | 204.657 | 204.330 | +    |           |
| Bogotá, D.C., Paloquemao                     | 4.500               | 5.500  | 5.050  | +    |           | Bogotá, D.C., Corabastos                     | 194.118             | 211.765 | 202.206 | +    |           |
| Bogotá, D.C., Plaza Las Flores               | 3.400               | 3.700  | 3.475  | +    |           | Bogotá, D.C., Plaza España                   | 188.235             | 196.863 | 192.441 | -    |           |
| Bucaramanga, Centroabastos                   | 3.694               | 3.960  | 3.858  | -    |           | Bucaramanga, Centroabastos                   | 200.666             | 205.440 | 202.730 | -    |           |
| Bucaramanga, Mercados del centro             | 3.840               | 3.920  | 3.880  | =    |           | Buenaventura (Valle del Cauca)               | 181.699             | 183.007 | 182.244 | +    |           |
| Cartagena, Bazurto                           | 4.000               | 4.400  | 4.180  | +    |           | Cali, La Floresta                            | 260.000             | 260.000 | 260.000 | -    |           |
| Cúcuta, Cenabastos                           | 3.200               | 3.320  | 3.267  | -    |           | Cali, Santa Elena                            | 205.882             | 205.882 | 205.882 | -    |           |
| Ibagué, Plaza La 21                          | 3.344               | 3.476  | 3.405  | +    |           | Cali, Siloé                                  | 270.000             | 274.167 | 272.778 | +    |           |
| Medellín, Central Mayorista de Antioquia     | 3.260               | 3.360  | 3.319  | -    |           | Cartagena, Bazurto                           | 163.725             | 176.471 | 170.588 | -    |           |
| Montería, Mercado del Sur                    | 3.160               | 3.280  | 3.220  | +    |           | Cartago (Valle del Cauca)                    | 176.667             | 180.000 | 178.611 | +    |           |
| Neiva, Surabastos                            | 3.140               | 3.200  | 3.167  | -    |           | Cúcuta, Cenabastos                           | 151.389             | 152.778 | 152.315 | =    |           |
| Pamplona (Norte de Santander)                | 3.400               | 3.400  | 3.400  | -    |           | Cúcuta, La Nueva Sexta                       | 150.000             | 152.778 | 151.852 | -    |           |
| Pereira, Mercasa                             | 3.650               | 4.000  | 3.783  | =    |           | Florencia (Caquetá)                          | 208.824             | 216.471 | 211.373 | +    |           |
| Santa Marta (Magdalena)                      | 3.520               | 3.616  | 3.552  | =    |           | Medellín, Central Mayorista de Antioquia     | 188.105             | 197.124 | 194.395 | -    |           |
| Valledupar, Mercado Nuevo                    | 3.440               | 3.480  | 3.453  | =    |           | Medellín, Plaza Minorista "José María Villa" | 194.771             | 197.386 | 196.242 | -    |           |
| Villavicencio, CAV                           | 3.760               | 3.960  | 3.827  | +    |           | Neiva, Surabastos                            | 152.941             | 158.824 | 155.882 | =    |           |
| <b>Azúcar sulfitada</b>                      |                     |        |        |      |           | Palmira (Valle del Cauca)                    | 202.614             | 202.614 | 202.614 | -    |           |
| Armenia, Mercar                              | 3.500               | 3.600  | 3.550  | -    |           | Pamplona (Norte de Santander)                | 170.588             | 172.549 | 171.569 | =    |           |
| Barranquilla, Barranquillita                 | 2.960               | 2.990  | 2.973  | =    |           | Pereira, Mercasa                             | 233.800             | 248.200 | 242.000 | =    |           |
| Barranquilla, Granabastos                    | 3.004               | 3.022  | 3.011  | -    |           | Popayán, Plaza de mercado del barrio Bolívar | 160.490             | 162.206 | 161.487 | -    |           |
| Bogotá, D.C., Corabastos                     | 3.200               | 3.500  | 3.355  | +    |           | Santa Marta (Magdalena)                      | 203.824             | 217.647 | 209.118 | =    |           |
| Bogotá, D.C., Paloquemao                     | 4.000               | 4.800  | 4.425  | +    |           | Sincelejo, Nuevo Mercado                     | 177.451             | 198.284 | 191.532 | =    |           |
| Bogotá, D.C., Plaza España                   | 3.300               | 3.344  | 3.326  | -    |           | Tuluá (Valle del Cauca)                      | 199.346             | 205.229 | 201.961 | n.d. |           |
| Bucaramanga, Centroabastos                   | 3.180               | 3.300  | 3.227  | -    |           | Valledupar, Mercado Nuevo                    | 182.353             | 192.647 | 189.216 | =    |           |
| Buenaventura (Valle del Cauca)               | 3.500               | 3.560  | 3.527  | -    |           |  |                     |         |         |      |           |
| Cali, La Floresta                            | 3.200               | 3.260  | 3.220  | -    |           |  |                     |         |         |      |           |
| Cali, Santa Elena                            | 3.040               | 3.100  | 3.073  | -    |           |  |                     |         |         |      |           |

**Cuadro 9.** Mercados mayoristas. Precios de venta de productos procesados (continuación)  
4 al 10 de abril de 2026

| Productos y mercados                         | Pesos por kilogramo |        |        |      | Tendencia | Productos y mercados                         | Pesos por kilogramo |        |        |      | Tendencia |
|--|---------------------|--------|--------|------|-----------|--|---------------------|--------|--------|------|-----------|
|  | Mínimo              | Máximo | Medio  |      |           |  | Mínimo              | Máximo | Medio  |      |           |
| <b>Café molido</b>                           |                     |        |        |      |           | <b>Chocolate dulce (continuación)</b>        |                     |        |        |      |           |
| Armenia, Mercar                              | 52.706              | 55.059 | 53.882 | =    |           | Bogotá, D.C., Paloquemao                     | 32.222              | 35.556 | 34.722 | n.d. |           |
| Barranquilla, Barranquillita                 | 55.417              | 55.583 | 55.514 | +    |           | Bogotá, D.C., Plaza España                   | 32.639              | 32.854 | 32.762 | +    |           |
| Barranquilla, Granabastos                    | 54.658              | 54.783 | 54.711 | +    |           | Bogotá, D.C., Plaza Las Flores               | 30.000              | 31.600 | 30.650 | +    |           |
| Bogotá, D.C., Corabastos                     | 47.883              | 51.667 | 49.638 | -    |           | Bucaramanga, Centroabastos                   | 30.921              | 32.500 | 31.540 | -    |           |
| Bogotá, D.C., Paloquemao                     | 58.824              | 61.176 | 60.000 | +    |           | Cartagena, Bazurto                           | 33.600              | 35.000 | 34.350 | -    |           |
| Bogotá, D.C., Plaza España                   | 46.000              | 53.000 | 49.783 | -    |           | Cúcuta, Cenabastos                           | 31.733              | 33.333 | 32.652 | +    |           |
| Bogotá, D.C., Plaza Las Flores               | 58.824              | 63.059 | 60.471 | +    |           | Cúcuta, La Nueva Sexta                       | 32.000              | 33.067 | 32.652 | +    |           |
| Cali, La Floresta                            | 50.000              | 52.000 | 50.667 | =    |           | Florencia (Cauquetá)                         | 24.583              | 27.292 | 25.486 | -    |           |
| Cali, Santa Elena                            | 48.000              | 49.000 | 48.333 | -    |           | Ibagué, Plaza La 21                          | 29.600              | 31.200 | 30.400 | +    |           |
| Cali, Siloé                                  | 50.400              | 51.000 | 50.800 | -    |           | Montería, Mercado del Sur                    | 35.000              | 38.000 | 36.500 | =    |           |
| Cartagena, Bazurto                           | 50.980              | 52.549 | 51.804 | -    |           | Neiva, Surabastos                            | 30.208              | 32.292 | 31.250 | =    |           |
| Cartago (Valle del Cauca)                    | 52.000              | 53.200 | 52.400 | =    |           | Pamplona (Norte de Santander)                | 32.176              | 32.222 | 32.199 | -    |           |
| Cúcuta, Cenabastos                           | 52.000              | 54.250 | 53.278 | +    |           | Santa Marta (Magdalena)                      | 33.758              | 35.556 | 34.475 | =    |           |
| Cúcuta, La Nueva Sexta                       | 53.750              | 54.250 | 54.000 | =    |           | Sincelejo, Nuevo Mercado                     | 33.900              | 36.100 | 34.750 | -    |           |
| Florencia (Cauquetá)                         | 74.510              | 75.294 | 74.771 | ++   |           | Villavicencio, CAV                           | 31.111              | 34.444 | 32.963 | -    |           |
| Ibagué, Plaza La 21                          | 43.200              | 45.600 | 44.200 | +    |           | <b>Chocolate instantáneo</b>                 |                     |        |        |      |           |
| Manizales, Centro Galerías                   | 73.750              | 76.250 | 75.000 | =    |           | Bogotá, D.C., Plaza España                   | 26.333              | 28.133 | 27.200 | -    |           |
| Medellín, Central Mayorista de Antioquia     | 47.489              | 48.000 | 47.739 | -    |           | Bogotá, D.C., Plaza Las Flores               | 40.000              | 42.500 | 41.500 | =    |           |
| Montería, Mercado del Sur                    | 42.000              | 44.000 | 43.500 | =    |           | Medellín, Central Mayorista de Antioquia     | 52.289              | 52.685 | 52.510 | +    |           |
| Neiva, Surabastos                            | 58.750              | 60.000 | 59.583 | =    |           | Villavicencio, CAV                           | 38.250              | 41.000 | 39.625 | +    |           |
| Palmira (Valle del Cauca)                    | 49.600              | 49.600 | 49.600 | +    |           | <b>Color (bolsita)</b>                       |                     |        |        |      |           |
| Pereira, Mercasa                             | 55.530              | 56.330 | 55.930 | =    |           | Barranquilla, Barranquillita                 | 19.622              | 19.901 | 19.770 | +    |           |
| Popayán, Plaza de mercado del barrio Bolívar | 39.096              | 39.200 | 39.165 | +    |           | Bogotá, D.C., Corabastos                     | 25.455              | 27.273 | 26.364 | +++  |           |
| Santa Marta (Magdalena)                      | 53.000              | 61.000 | 56.257 | =    |           | Bogotá, D.C., Paloquemao                     | 21.818              | 27.273 | 25.909 | -    |           |
| Sincelejo, Nuevo Mercado                     | 59.659              | 61.837 | 60.677 | =    |           | Bogotá, D.C., Plaza España                   | 20.000              | 23.636 | 21.818 | =    |           |
| Tuluá (Valle del Cauca)                      | 49.760              | 53.200 | 51.540 | n.d. |           | Bogotá, D.C., Plaza Las Flores               | 21.818              | 27.273 | 25.909 | +    |           |
| Valledupar, Mercado Nuevo                    | 50.000              | 51.667 | 50.556 | =    |           | Cúcuta, Cenabastos                           | 18.939              | 20.455 | 19.697 | -    |           |
| Villavicencio, CAV                           | 53.000              | 54.400 | 53.500 | -    |           | Cúcuta, La Nueva Sexta                       | 18.939              | 20.455 | 19.697 | =    |           |
| <b>Chocolate amargo</b>                      |                     |        |        |      |           | Ibagué, Plaza La 21                          | 24.000              | 26.000 | 25.350 | +    |           |
| Armenia, Mercar                              | 41.667              | 45.000 | 43.333 | =    |           | Medellín, Central Mayorista de Antioquia     | 19.524              | 21.310 | 20.313 | =    |           |
| Bogotá, D.C., Corabastos                     | 73.884              | 80.357 | 76.060 | +    |           | Medellín, Plaza Minorista "José María Villa" | 20.238              | 20.833 | 20.446 | =    |           |
| Bogotá, D.C., Paloquemao                     | 73.661              | 82.589 | 78.683 | +    |           | Montería, Mercado del Sur                    | 22.667              | 24.000 | 23.667 | =    |           |
| Bogotá, D.C., Plaza España                   | 74.554              | 77.232 | 76.228 | +    |           | Neiva, Surabastos                            | 21.970              | 26.000 | 24.011 | -    |           |
| Bogotá, D.C., Plaza Las Flores               | 75.893              | 78.125 | 76.563 | -    |           | Pamplona (Norte de Santander)                | 21.818              | 23.636 | 22.727 | =    |           |
| Buenaventura (Valle del Cauca)               | 78.125              | 78.571 | 78.348 | +    |           | Pereira, Mercasa                             | 29.500              | 30.917 | 30.208 | =    |           |
| Cali, La Floresta                            | 77.679              | 78.571 | 78.125 | -    |           | Sincelejo, Nuevo Mercado                     | 19.792              | 20.729 | 20.348 | -    |           |
| Cali, Santa Elena                            | 75.893              | 76.786 | 76.339 | -    |           | <b>Fécula de maíz</b>                        |                     |        |        |      |           |
| Cali, Siloé                                  | 78.125              | 78.571 | 78.423 | -    |           | Barranquilla, Barranquillita                 | 40.486              | 41.389 | 40.949 | +    |           |
| Cartago (Valle del Cauca)                    | 75.893              | 77.232 | 76.339 | +    |           | Barranquilla, Granabastos                    | 38.806              | 39.271 | 38.993 | +    |           |
| Ibagué, Plaza La 21                          | 63.800              | 66.600 | 65.100 | +    |           | Bogotá, D.C., Corabastos                     | 29.959              | 32.105 | 30.680 | -    |           |
| Manizales, Centro Galerías                   | 88.000              | 90.000 | 89.000 | -    |           | Bucaramanga, Centroabastos                   | 34.158              | 35.526 | 34.842 | +    |           |
| Medellín, Central Mayorista de Antioquia     | 71.198              | 72.656 | 71.901 | -    |           | Bucaramanga, Mercados del centro             | 30.921              | 32.763 | 31.842 | =    |           |
| Medellín, Plaza Minorista "José María Villa" | 71.250              | 71.979 | 71.693 | +    |           | Cartagena, Bazurto                           | 35.417              | 38.889 | 36.632 | +    |           |
| Palmira (Valle del Cauca)                    | 75.893              | 75.893 | 75.893 | +    |           | Cúcuta, Cenabastos                           | 36.806              | 37.917 | 37.176 | =    |           |
| Tuluá (Valle del Cauca)                      | 73.661              | 80.357 | 77.009 | n.d. |           | Cúcuta, La Nueva Sexta                       | 35.139              | 44.444 | 41.343 | +    |           |
| <b>Chocolate dulce</b>                       |                     |        |        |      |           | Medellín, Central Mayorista de Antioquia     | 31.289              | 31.579 | 31.439 | -    |           |
| Barranquilla, Barranquillita                 | 31.200              | 31.400 | 31.300 | +    |           | Montería, Mercado del Sur                    | 24.444              | 24.444 | 24.444 | =    |           |
| Barranquilla, Granabastos                    | 35.000              | 36.100 | 35.500 | +    |           | Neiva, Surabastos                            | 34.211              | 35.526 | 34.649 | =    |           |
| Bogotá, D.C., Corabastos                     | 31.111              | 32.500 | 31.883 | -    |           |  |                     |        |        |      |           |

**Cuadro 9.** Mercados mayoristas. Precios de venta de productos procesados (continuación)  
4 al 10 de abril de 2026

| Productos y mercados                         | Pesos por kilogramo |        |        |      | Tendencia | Productos y mercados                         | Pesos por kilogramo |         |         |      | Tendencia |
|--|---------------------|--------|--------|------|-----------|--|---------------------|---------|---------|------|-----------|
|  | Mínimo              | Máximo | Medio  |      |           |  | Mínimo              | Máximo  | Medio   |      |           |
| <b>Fécula de maíz (continuación)</b>         |                     |        |        |      |           | <b>Galletas saladas (continuación)</b>       |                     |         |         |      |           |
| Popayán, Plaza de mercado del barrio Bolívar | 21.250              | 21.711 | 21.471 | =    |           | Popayán, Plaza de mercado del barrio Bolívar | 17.778              | 18.056  | 17.963  | -    |           |
| Santa Marta (Magdalena)                      | 38.000              | 40.000 | 38.778 | =    |           | Santa Marta (Magdalena)                      | 17.392              | 20.861  | 18.978  | =    |           |
| Sincelejo, Nuevo Mercado                     | 22.778              | 23.978 | 23.347 | =    |           | Sincelejo, Nuevo Mercado                     | 14.962              | 15.436  | 15.223  | =    |           |
| Villavicencio, CAV                           | 19.444              | 21.111 | 20.000 | -    |           | Tuluá (Valle del Cauca)                      | 17.778              | 17.861  | 17.816  | n.d. |           |
| <b>Frijol enlatado</b>                       |                     |        |        |      |           | Valledupar, Mercado Nuevo                    | 14.583              | 14.773  | 14.710  | =    |           |
| Medellín, Central Mayorista de Antioquia     | 20.682              | 25.746 | 23.375 | -    |           | Villavicencio, CAV                           | 14.830              | 17.235  | 16.143  | -    |           |
| Medellín, Plaza Minorista "José María Villa" | 20.690              | 20.905 | 20.796 | -    |           | <b>Gelatina</b>                              |                     |         |         |      |           |
| <b>Galletas dulces redondas con crema</b>    |                     |        |        |      |           | Barranquilla, Barranquillita                 | 108.929             | 110.789 | 109.945 | +    |           |
| Barranquilla, Barranquillita                 | 24.297              | 24.448 | 24.381 | +    |           | Barranquilla, Granabastos                    | 109.375             | 111.756 | 110.863 | +    |           |
| Barranquilla, Granabastos                    | 24.613              | 24.739 | 24.679 | +    |           | Bogotá, D.C., Corabastos                     | 89.286              | 101.935 | 96.987  | -    |           |
| Bogotá, D.C., Plaza España                   | 24.598              | 26.908 | 25.876 | +    |           | Bogotá, D.C., Plaza España                   | 98.214              | 111.235 | 102.705 | -    |           |
| Bogotá, D.C., Plaza Las Flores               | 22.500              | 26.333 | 24.056 | n.d. |           | Bucaramanga, Centroabastos                   | 99.107              | 110.714 | 105.184 | -    |           |
| Bucaramanga, Centroabastos                   | 27.295              | 28.536 | 27.916 | =    |           | Bucaramanga, Mercados del centro             | 100.744             | 107.143 | 103.943 | =    |           |
| Cartagena, Bazurto                           | 21.528              | 22.500 | 21.997 | -    |           | Buenaventura (Valle del Cauca)               | 100.446             | 104.167 | 101.935 | +    |           |
| Cúcuta, Cenabastos                           | 27.089              | 27.192 | 27.140 | -    |           | Cali, La Floresta                            | 51.429              | 54.167  | 53.254  | +    |           |
| Cúcuta, La Nueva Sexta                       | 20.000              | 22.778 | 21.389 | -    |           | Cali, Santa Elena                            | 51.429              | 51.429  | 51.429  | =    |           |
| Ibagué, Plaza La 21                          | 21.500              | 22.333 | 21.875 | -    |           | Cali, Siloé                                  | 51.429              | 53.571  | 52.143  | =    |           |
| Pamplona (Norte de Santander)                | 27.916              | 27.916 | 27.916 | =    |           | Cartagena, Bazurto                           | 45.238              | 47.619  | 46.548  | =    |           |
| Santa Marta (Magdalena)                      | 22.640              | 23.528 | 22.973 | =    |           | Cartago (Valle del Cauca)                    | 111.607             | 114.583 | 113.095 | +    |           |
| Sincelejo, Nuevo Mercado                     | 21.389              | 22.333 | 21.686 | =    |           | Cúcuta, Cenabastos                           | 98.214              | 108.631 | 102.183 | -    |           |
| Villavicencio, CAV                           | 30.823              | 31.325 | 31.078 | -    |           | Cúcuta, La Nueva Sexta                       | 93.750              | 104.167 | 98.214  | -    |           |
| <b>Galletas saladas</b>                      |                     |        |        |      |           | Ibagué, Plaza La 21                          | 97.321              | 101.042 | 99.516  | =    |           |
| Armenia, Mercar                              | 13.333              | 13.950 | 13.642 | =    |           | Manizales, Centro Galerías                   | 107.887             | 107.887 | 107.887 | +    |           |
| Barranquilla, Barranquillita                 | 17.647              | 17.770 | 17.715 | +    |           | Medellín, Central Mayorista de Antioquia     | 93.155              | 95.238  | 93.936  | =    |           |
| Barranquilla, Granabastos                    | 17.259              | 17.504 | 17.392 | +    |           | Medellín, Plaza Minorista "José María Villa" | 92.262              | 95.238  | 93.948  | -    |           |
| Bogotá, D.C., Corabastos                     | 17.361              | 19.167 | 18.258 | -    |           | Palmira (Valle del Cauca)                    | 101.190             | 104.167 | 103.423 | -    |           |
| Bogotá, D.C., Plaza España                   | 17.722              | 19.333 | 18.481 | -    |           | Pamplona (Norte de Santander)                | 98.214              | 98.214  | 98.214  | +    |           |
| Bucaramanga, Centroabastos                   | 19.333              | 20.500 | 19.758 | +    |           | Pasto, El Potrerillo                         | 41.667              | 42.857  | 42.560  | =    |           |
| Bucaramanga, Mercados del centro             | 18.639              | 19.444 | 19.042 | +    |           | Pereira, Mercasa                             | 49.929              | 50.119  | 50.016  | =    |           |
| Buenaventura (Valle del Cauca)               | 18.611              | 19.028 | 18.796 | +    |           | Popayán, Plaza de mercado del barrio Bolívar | 111.607             | 115.923 | 113.542 | =    |           |
| Cali, La Floresta                            | 19.774              | 20.363 | 19.970 | +    |           | Santa Marta (Magdalena)                      | 108.571             | 110.714 | 109.714 | =    |           |
| Cali, Santa Elena                            | 18.056              | 18.750 | 18.287 | =    |           | Sincelejo, Nuevo Mercado                     | 96.726              | 103.869 | 99.740  | =    |           |
| Cali, Siloé                                  | 19.774              | 20.598 | 20.049 | =    |           | Tuluá (Valle del Cauca)                      | 98.214              | 101.190 | 99.479  | n.d. |           |
| Cartagena, Bazurto                           | 14.962              | 15.909 | 15.388 | +    |           | Valledupar, Mercado Nuevo                    | 96.726              | 102.679 | 100.198 | =    |           |
| Cartago (Valle del Cauca)                    | 18.542              | 19.167 | 18.819 | +    |           | Villavicencio, CAV                           | 104.167             | 110.714 | 106.746 | +    |           |
| Cúcuta, Cenabastos                           | 17.917              | 19.167 | 18.380 | =    |           | <b>Harina de trigo</b>                       |                     |         |         |      |           |
| Cúcuta, La Nueva Sexta                       | 15.720              | 17.803 | 16.730 | -    |           | Armenia, Mercar                              | 3.965               | 4.159   | 4.062   | =    |           |
| Florencia (Caquetá)                          | 20.000              | 20.139 | 20.046 | +    |           | Barranquilla, Barranquillita                 | 2.140               | 2.170   | 2.158   | -    |           |
| Ibagué, Plaza La 21                          | 18.194              | 18.611 | 18.389 | +    |           | Barranquilla, Granabastos                    | 2.162               | 2.190   | 2.175   | +    |           |
| Manizales, Centro Galerías                   | 18.333              | 18.333 | 18.333 | -    |           | Bogotá, D.C., Corabastos                     | 2.780               | 3.000   | 2.880   | +    |           |
| Medellín, Central Mayorista de Antioquia     | 15.967              | 17.486 | 16.766 | +    |           | Bogotá, D.C., Paloquemao                     | 2.900               | 3.000   | 2.965   | +    |           |
| Medellín, Plaza Minorista "José María Villa" | 15.958              | 16.119 | 16.027 | +    |           | Bogotá, D.C., Plaza España                   | 2.624               | 2.780   | 2.715   | +    |           |
| Montería, Mercado del Sur                    | 15.909              | 17.045 | 16.430 | +    |           | Bogotá, D.C., Plaza Las Flores               | 3.600               | 4.600   | 4.350   | -    |           |
| Neiva, Surabastos                            | 16.667              | 20.000 | 18.333 | =    |           | Bucaramanga, Centroabastos                   | 3.040               | 3.300   | 3.167   | =    |           |
| Palmira (Valle del Cauca)                    | 16.243              | 16.478 | 16.361 | -    |           | Bucaramanga, Mercados del centro             | 3.200               | 3.200   | 3.200   | =    |           |
| Pamplona (Norte de Santander)                | 21.186              | 21.186 | 21.186 | =    |           | Buenaventura (Valle del Cauca)               | 2.720               | 2.800   | 2.747   | +    |           |
| Pereira, Mercasa                             | 18.805              | 19.654 | 19.314 | =    |           | Cali, La Floresta                            | 4.400               | 4.560   | 4.507   | =    |           |

**Cuadro 9.** Mercados mayoristas. Precios de venta de productos procesados (continuación)  
4 al 10 de abril de 2026

| Productos y mercados                         | Pesos por kilogramo |        |       |  | Tendencia | Productos y mercados                           | Pesos por kilogramo |        |        |  | Tendencia |
|--|---------------------|--------|-------|--|-----------|--|---------------------|--------|--------|--|-----------|
|  | Mínimo              | Máximo | Medio |  |           |  | Mínimo              | Máximo | Medio  |  |           |
| <b>Harina de trigo (continuación)</b>        |                     |        |       |  |           | <b>Harina precocida de maíz (continuación)</b> |                     |        |        |  |           |
| Cali, Santa Elena                            | 4.000               | 4.160  | 4.107 |  | +         | Pereira, Mercasa                               | 4.050               | 4.320  | 4.185  |  | +         |
| Cali, Siloé                                  | 4.560               | 4.800  | 4.640 |  | =         | Popayán, Plaza de mercado del barrio Bolívar   | 2.720               | 2.848  | 2.789  |  | +         |
| Cartagena, Bazurto                           | 2.360               | 2.440  | 2.410 |  | +         | Santa Marta (Magdalena)                        | 2.775               | 2.792  | 2.786  |  | =         |
| Cartago (Valle del Cauca)                    | 2.400               | 2.400  | 2.400 |  | -         | Sincelejo, Nuevo Mercado                       | 3.250               | 3.567  | 3.433  |  | +         |
| Cúcuta, Cenabastos                           | 3.100               | 3.300  | 3.183 |  | +         | Tuluá (Valle del Cauca)                        | 4.200               | 4.360  | 4.280  |  | n.d.      |
| Cúcuta, La Nueva Sexta                       | 2.950               | 3.150  | 3.033 |  | +         | Valledupar, Mercado Nuevo                      | 2.583               | 2.667  | 2.611  |  | =         |
| Florencia (Cauquetá)                         | 2.720               | 2.856  | 2.765 |  | -         | Villavicencio, CAV                             | 2.875               | 2.917  | 2.896  |  | +         |
| Ibagué, Plaza La 21                          | 2.320               | 2.464  | 2.386 |  | +         |  |                     |        |        |  |           |
| Manizales, Centro Galerías                   | 2.720               | 2.720  | 2.720 |  | =         | <b>Jugo de frutas</b>                          |                     |        |        |  |           |
| Medellín, Central Mayorista de Antioquia     | 4.104               | 4.360  | 4.246 |  | +         | Barranquilla, Barranquillita                   | 10.078              | 10.295 | 10.191 |  | -         |
| Medellín, Plaza Minorista "José María Villa" | 4.160               | 4.336  | 4.252 |  | -         | Barranquilla, Granabastos                      | 10.140              | 10.279 | 10.222 |  | +         |
| Montería, Mercado del Sur                    | 2.800               | 3.120  | 2.920 |  | +         | Cartagena, Bazurto                             | 10.078              | 10.853 | 10.388 |  | =         |
| Neiva, Surabastos                            | 2.720               | 2.800  | 2.747 |  | +         | Cúcuta, Cenabastos                             | 8.056               | 8.750  | 8.310  |  | +         |
| Palmira (Valle del Cauca)                    | 4.240               | 4.400  | 4.320 |  | -         | Santa Marta (Magdalena)                        | 10.000              | 10.977 | 10.517 |  | =         |
| Pamplona (Norte de Santander)                | 2.500               | 2.500  | 2.500 |  | =         | Sincelejo, Nuevo Mercado                       | 7.500               | 11.907 | 9.691  |  | -         |
| Pasto, El Potrerillo                         | 2.560               | 2.640  | 2.600 |  | =         | Valledupar, Mercado Nuevo                      | 7.752               | 9.147  | 8.320  |  | =         |
| Pereira, Mercasa                             | 3.752               | 4.260  | 4.006 |  | =         |  |                     |        |        |  |           |
| Popayán, Plaza de mercado del barrio Bolívar | 2.552               | 2.640  | 2.584 |  | +         | <b>Jugo instantáneo (sobre)</b>                |                     |        |        |  |           |
| Santa Marta (Magdalena)                      | 2.600               | 2.752  | 2.664 |  | =         | Armenia, Mercar                                | 89.750              | 90.000 | 89.875 |  | =         |
| Sincelejo, Nuevo Mercado                     | 2.200               | 2.704  | 2.420 |  | +         | Barranquilla, Barranquillita                   | 85.500              | 86.500 | 86.000 |  | -         |
| Tuluá (Valle del Cauca)                      | 2.400               | 2.400  | 2.400 |  | n.d.      | Barranquilla, Granabastos                      | 86.000              | 88.000 | 87.000 |  | -         |
| Valledupar, Mercado Nuevo                    | 2.750               | 2.833  | 2.778 |  | +         | Bogotá, D.C., Corabastos                       | 83.000              | 90.000 | 85.500 |  | +         |
| Villavicencio, CAV                           | 2.760               | 2.880  | 2.840 |  | -         | Bogotá, D.C., Paloquemao                       | 92.500              | 97.500 | 95.000 |  | +         |
|  |                     |        |       |  |           | Bogotá, D.C., Plaza España                     | 81.000              | 87.000 | 84.750 |  | -         |
|  |                     |        |       |  |           | Buenaventura (Valle del Cauca)                 | 90.000              | 95.000 | 92.500 |  | +         |
|  |                     |        |       |  |           | Cali, La Floresta                              | 90.000              | 95.000 | 91.667 |  | -         |
|  |                     |        |       |  |           | Cali, Santa Elena                              | 90.000              | 90.000 | 90.000 |  | =         |
|  |                     |        |       |  |           | Cali, Siloé                                    | 90.000              | 95.000 | 93.333 |  | -         |
|  |                     |        |       |  |           | Cartagena, Bazurto                             | 80.000              | 82.500 | 81.250 |  | =         |
|  |                     |        |       |  |           | Cartago (Valle del Cauca)                      | 89.000              | 90.000 | 89.667 |  | +         |
|  |                     |        |       |  |           | Cúcuta, Cenabastos                             | 66.667              | 70.833 | 69.444 |  | =         |
|  |                     |        |       |  |           | Cúcuta, La Nueva Sexta                         | 66.667              | 70.833 | 68.750 |  | n.d.      |
|  |                     |        |       |  |           | Ibagué, Plaza La 21                            | 81.000              | 88.000 | 85.500 |  | +         |
|  |                     |        |       |  |           | Medellín, Central Mayorista de Antioquia       | 82.500              | 85.000 | 84.063 |  | =         |
|  |                     |        |       |  |           | Medellín, Plaza Minorista "José María Villa"   | 85.000              | 86.000 | 85.250 |  | +         |
|  |                     |        |       |  |           | Montería, Mercado del Sur                      | 85.000              | 87.500 | 85.625 |  | =         |
|  |                     |        |       |  |           | Palmira (Valle del Cauca)                      | 87.500              | 90.000 | 88.750 |  | -         |
|  |                     |        |       |  |           | Pasto, El Potrerillo                           | 82.500              | 90.000 | 85.625 |  | +         |
|  |                     |        |       |  |           | Popayán, Plaza de mercado del barrio Bolívar   | 87.000              | 88.500 | 87.667 |  | +         |
|  |                     |        |       |  |           | Santa Marta (Magdalena)                        | 86.800              | 90.000 | 88.867 |  | -         |
|  |                     |        |       |  |           | Sincelejo, Nuevo Mercado                       | 81.500              | 84.500 | 83.125 |  | =         |
|  |                     |        |       |  |           | Tuluá (Valle del Cauca)                        | 89.000              | 90.000 | 89.750 |  | n.d.      |
|  |                     |        |       |  |           | Valledupar, Mercado Nuevo                      | 82.500              | 83.000 | 82.667 |  | =         |
|  |                     |        |       |  |           | Villavicencio, CAV                             | 84.000              | 90.000 | 87.667 |  | +         |
|  |                     |        |       |  |           |  |                     |        |        |  |           |
|  |                     |        |       |  |           | <b>Lomitos de atún en lata</b>                 |                     |        |        |  |           |
|  |                     |        |       |  |           | Armenia, Mercar                                | 43.155              | 43.378 | 43.266 |  | =         |
|  |                     |        |       |  |           | Barranquilla, Barranquillita                   | 42.411              | 42.560 | 42.475 |  | +         |
|  |                     |        |       |  |           | Bogotá, D.C., Corabastos                       | 36.711              | 40.774 | 39.061 |  | -         |



**Cuadro 9.** Mercados mayoristas. Precios de venta de productos procesados (continuación)  
4 al 10 de abril de 2026

| Productos y mercados                         | Pesos por kilogramo |        |        |      | Tendencia | Productos y mercados                         | Pesos por kilogramo |        |       |      | Tendencia |
|--|---------------------|--------|--------|------|-----------|--|---------------------|--------|-------|------|-----------|
|  | Mínimo              | Máximo | Medio  |      |           |  | Mínimo              | Máximo | Medio |      |           |
| <b>Mostaza doy pack</b>                      |                     |        |        |      |           | <b>Panela en pastilla (continuación)</b>     |                     |        |       |      |           |
| Barranquilla, Barranquillita                 | 18.396              | 18.729 | 18.611 | -    |           | San Sebastián de Mariquita (Tolima)          | 4.200               | 4.300  | 4.267 | +    |           |
| Barranquilla, Granabastos                    | 17.250              | 17.625 | 17.451 | +    |           | Sandoná (Nariño)                             | 3.800               | 3.800  | 3.800 | -    |           |
| Bogotá, D.C., Paloquemao                     | 13.500              | 14.500 | 14.000 | =    |           | Santana (Boyacá)                             | 4.299               | 4.500  | 4.374 | +    |           |
| Bogotá, D.C., Plaza Las Flores               | 12.400              | 12.800 | 12.700 | +    |           | Villeta (Cundinamarca)                       | 4.375               | 4.688  | 4.594 | +    |           |
| Montería, Mercado del Sur                    | 22.786              | 23.438 | 23.220 | =    |           | <b>Panela pulverizada</b>                    |                     |        |       |      |           |
| Sincelejo, Nuevo Mercado                     | 17.417              | 18.542 | 17.729 | -    |           | Bogotá, D.C., Corabastos                     | 7.160               | 7.600  | 7.330 | +    |           |
| <b>Panela cuadrada blanca</b>                |                     |        |        |      |           | Medellín, Central Mayorista de Antioquia     | 6.320               | 6.400  | 6.370 | =    |           |
| Bucaramanga, Centroabastos                   | 4.714               | 4.757  | 4.738  | +    |           | Sandoná (Nariño)                             | 4.300               | 4.300  | 4.300 | =    |           |
| Charalá (Santander)                          | 4.250               | 4.375  | 4.333  | =    |           | <b>Panela redonda blanca</b>                 |                     |        |       |      |           |
| Güepsa (Santander)                           | 4.050               | 4.200  | 4.125  | +    |           | Cartagena, Bazurto                           | 4.850               | 5.000  | 4.913 | -    |           |
| Ibagué, Plaza La 21                          | 4.389               | 4.472  | 4.424  | +    |           | Medellín, Central Mayorista de Antioquia     | 4.500               | 4.600  | 4.569 | +    |           |
| Medellín, Central Mayorista de Antioquia     | 5.667               | 6.333  | 5.969  | +    |           | San Sebastián de Mariquita (Tolima)          | 4.100               | 4.300  | 4.200 | +    |           |
| Moniquirá (Boyacá)                           | 4.444               | 4.732  | 4.620  | +    |           | Sincelejo, Nuevo Mercado                     | 4.857               | 4.857  | 4.857 | +    |           |
| Santa Marta (Magdalena)                      | 5.000               | 5.224  | 5.112  | =    |           | <b>Panela redonda morena</b>                 |                     |        |       |      |           |
| Santana (Boyacá)                             | 4.123               | 4.300  | 4.224  | +    |           | Ancuya (Nariño)                              | 3.600               | 3.700  | 3.650 | -    |           |
| Sincelejo, Nuevo Mercado                     | 5.667               | 6.000  | 5.833  | =    |           | Armenia, Mercar                              | 5.708               | 5.750  | 5.729 | =    |           |
| Tunja, Complejo de Servicios del Sur         | 5.000               | 5.143  | 5.071  | -    |           | Buenaventura (Valle del Cauca)               | 6.250               | 6.375  | 6.319 | +    |           |
| Valledupar, Mercado Nuevo                    | 5.056               | 5.333  | 5.241  | =    |           | Cali, La Floresta                            | 7.292               | 7.417  | 7.375 | +    |           |
| Vélez (Santander)                            | 4.000               | 4.100  | 4.038  | +    |           | Cali, Santa Elena                            | 6.875               | 7.083  | 7.014 | +    |           |
| <b>Panela cuadrada morena</b>                |                     |        |        |      |           | Cali, Siloé                                  | 7.500               | 7.625  | 7.542 | +    |           |
| Ancuya (Nariño)                              | 3.500               | 3.600  | 3.550  | -    |           | Cartago (Valle del Cauca)                    | 5.542               | 5.625  | 5.597 | +    |           |
| Bogotá, D.C., Corabastos                     | 4.750               | 5.000  | 4.900  | -    |           | Consacá (Nariño)                             | 3.600               | 3.900  | 3.800 | +    |           |
| Bogotá, D.C., Paloquemao                     | 4.900               | 5.750  | 5.325  | +    |           | Manizales, Centro Galerías                   | 4.958               | 5.042  | 5.000 | =    |           |
| Bogotá, D.C., Plaza España                   | 5.400               | 6.300  | 5.625  | +    |           | Medellín, Central Mayorista de Antioquia     | 4.300               | 4.667  | 4.516 | -    |           |
| Bogotá, D.C., Plaza Las Flores               | 5.000               | 5.800  | 5.475  | =    |           | Medellín, Plaza Minorista "José María Villa" | 4.167               | 4.292  | 4.219 | =    |           |
| Bucaramanga, Centroabastos                   | 5.600               | 5.733  | 5.649  | +    |           | Palmira (Valle del Cauca)                    | 4.667               | 4.750  | 4.708 | +    |           |
| Bucaramanga, Mercados del centro             | 5.467               | 5.600  | 5.533  | -    |           | Pereira, Mercasa                             | 5.925               | 6.330  | 6.099 | =    |           |
| Charalá (Santander)                          | 4.250               | 4.375  | 4.333  | +    |           | San Sebastián de Mariquita (Tolima)          | 4.100               | 4.200  | 4.150 | +    |           |
| Consacá (Nariño)                             | 3.500               | 3.650  | 3.588  | -    |           | Sandoná (Nariño)                             | 3.611               | 4.700  | 3.931 | -    |           |
| Cúcuta, Cenabastos                           | 6.250               | 7.383  | 6.758  | -    |           | Tuluá (Valle del Cauca)                      | 5.917               | 5.929  | 5.920 | n.d. |           |
| Cúcuta, La Nueva Sexta                       | 6.434               | 6.893  | 6.648  | =    |           | Yolombó (Antioquia)                          | 3.833               | 4.150  | 3.990 | -    |           |
| Florencia (Cauquetá)                         | 2.500               | 2.713  | 2.638  | ++   |           | <b>Pastas alimenticias</b>                   |                     |        |       |      |           |
| Güepsa (Santander)                           | 3.650               | 3.800  | 3.725  | +    |           | Arauca (Arauca)                              | 3.375               | 3.775  | 3.575 | =    |           |
| Moniquirá (Boyacá)                           | 4.167               | 4.375  | 4.282  | +    |           | Armenia, Mercar                              | 7.083               | 7.800  | 7.442 | =    |           |
| Montería, Mercado del Sur                    | 3.429               | 3.571  | 3.464  | -    |           | Barranquilla, Barranquillita                 | 5.908               | 6.100  | 6.008 | -    |           |
| Neiva, Surabastos                            | 5.250               | 5.300  | 5.283  | -    |           | Barranquilla, Granabastos                    | 5.417               | 5.517  | 5.472 | +    |           |
| Nocaima (Cundinamarca)                       | 4.400               | 4.400  | 4.400  | +    |           | Bogotá, D.C., Corabastos                     | 7.550               | 8.000  | 7.813 | +    |           |
| Pamplona (Norte de Santander)                | 5.652               | 5.652  | 5.652  | +    |           | Bogotá, D.C., Paloquemao                     | 8.333               | 9.583  | 9.104 | +    |           |
| Pasto, El Potrerillo                         | 3.760               | 4.160  | 4.030  | -    |           | Bogotá, D.C., Plaza España                   | 7.667               | 8.233  | 7.942 | -    |           |
| Popayán, Plaza de mercado del barrio Bolívar | 6.500               | 6.750  | 6.639  | -    |           | Bogotá, D.C., Plaza Las Flores               | 7.333               | 8.000  | 7.833 | -    |           |
| Santana (Boyacá)                             | 3.667               | 3.900  | 3.786  | +    |           | Bucaramanga, Centroabastos                   | 6.752               | 7.120  | 6.984 | -    |           |
| Tuluá (Valle del Cauca)                      | 6.021               | 6.083  | 6.057  | n.d. |           | Bucaramanga, Mercados del centro             | 6.880               | 6.960  | 6.920 | =    |           |
| Vélez (Santander)                            | 3.650               | 3.800  | 3.725  | +    |           | Buenaventura (Valle del Cauca)               | 7.083               | 7.292  | 7.222 | -    |           |
| Villavicencio, CAV                           | 5.300               | 6.200  | 5.750  | -    |           | Cali, La Floresta                            | 8.333               | 8.750  | 8.611 | =    |           |
| Villeta (Cundinamarca)                       | 4.250               | 4.400  | 4.281  | +    |           | Cali, Santa Elena                            | 7.000               | 7.333  | 7.111 | -    |           |
| <b>Panela en pastilla</b>                    |                     |        |        |      |           | Cali, Siloé                                  | 8.750               | 8.958  | 8.819 | +    |           |
| Ancuya (Nariño)                              | 3.700               | 3.900  | 3.783  | -    |           | Cartagena, Bazurto                           | 6.500               | 6.667  | 6.583 | =    |           |
| Moniquirá (Boyacá)                           | 4.722               | 4.861  | 4.769  | +    |           | Cartago (Valle del Cauca)                    | 6.650               | 6.833  | 6.717 | -    |           |
| Nocaima (Cundinamarca)                       | 4.600               | 4.600  | 4.600  | +    |           | Cúcuta, Cenabastos                           | 3.000               | 3.083  | 3.056 | =    |           |

**Cuadro 9.** Mercados mayoristas. Precios de venta de productos procesados (conclusión)  
4 al 10 de abril de 2026

| Productos y mercados                         | Pesos por kilogramo |        |       |      | Tendencia | Productos y mercados                         | Pesos por kilogramo |        |        |      | Tendencia |
|--|---------------------|--------|-------|------|-----------|--|---------------------|--------|--------|------|-----------|
|  | Mínimo              | Máximo | Medio |      |           |  | Mínimo              | Máximo | Medio  |      |           |
| <b>Pastas alimenticias (continuación)</b>    |                     |        |       |      |           | <b>Salsa de tomate doy pack</b>              |                     |        |        |      |           |
| Cúcuta, La Nueva Sexta                       | 2.917               | 3.167  | 3.028 | -    |           | Armenia, Mercar                              | 16.667              | 17.407 | 17.037 | =    |           |
| Florencia (Caquetá)                          | 6.833               | 7.200  | 7.078 | +++  |           | Barranquilla, Barranquillita                 | 19.826              | 20.139 | 20.029 | +    |           |
| Ibagué, Plaza La 21                          | 7.700               | 8.000  | 7.888 | +    |           | Barranquilla, Granabastos                    | 16.583              | 17.194 | 16.944 | +    |           |
| Medellín, Central Mayorista de Antioquia     | 7.267               | 7.600  | 7.413 | =    |           | Bogotá, D.C., Corabastos                     | 17.535              | 18.160 | 17.943 | +    |           |
| Medellín, Plaza Minorista "José María Villa" | 7.300               | 7.667  | 7.463 | -    |           | Bogotá, D.C., Paloquemao                     | 14.000              | 14.500 | 14.125 | -    |           |
| Montería, Mercado del Sur                    | 6.880               | 7.200  | 7.040 | =    |           | Bogotá, D.C., Plaza España                   | 13.000              | 18.160 | 15.694 | -    |           |
| Neiva, Surabastos                            | 8.333               | 8.600  | 8.422 | =    |           | Bogotá, D.C., Plaza Las Flores               | 12.400              | 14.500 | 13.500 | -    |           |
| Palmira (Valle del Cauca)                    | 8.333               | 8.750  | 8.646 | -    |           | Bucaramanga, Centroabastos                   | 14.229              | 21.579 | 17.562 | -    |           |
| Pamplona (Norte de Santander)                | 3.900               | 3.917  | 3.908 | -    |           | Bucaramanga, Mercados del centro             | 14.767              | 15.000 | 14.883 | +    |           |
| Pereira, Mercasa                             | 7.880               | 8.000  | 7.940 | =    |           | Buenaventura (Valle del Cauca)               | 20.833              | 21.528 | 21.065 | -    |           |
| Popayán, Plaza de mercado del barrio Bolívar | 6.667               | 7.250  | 6.972 | -    |           | Cali, La Floresta                            | 20.833              | 20.833 | 20.833 | =    |           |
| Santa Marta (Magdalena)                      | 6.683               | 7.650  | 7.044 | +    |           | Cali, Santa Elena                            | 17.361              | 17.361 | 17.361 | =    |           |
| Sincelejo, Nuevo Mercado                     | 6.096               | 6.400  | 6.280 | =    |           | Cali, Siloé                                  | 20.833              | 20.833 | 20.833 | =    |           |
| Tuluá (Valle del Cauca)                      | 6.817               | 6.867  | 6.838 | n.d. |           | Cartagena, Bazurto                           | 17.361              | 19.097 | 18.316 | =    |           |
| Valledupar, Mercado Nuevo                    | 6.333               | 6.333  | 6.333 | =    |           | Cartago (Valle del Cauca)                    | 18.403              | 18.750 | 18.519 | =    |           |
| Villavicencio, CAV                           | 7.500               | 8.200  | 7.889 | -    |           | Cúcuta, Cenabastos                           | 21.042              | 21.875 | 21.458 | -    |           |
|  |                     |        |       |      |           | Cúcuta, La Nueva Sexta                       | 21.250              | 21.458 | 21.389 | +    |           |
|  |                     |        |       |      |           | Ibagué, Plaza La 21                          | 17.500              | 17.500 | 17.500 | =    |           |
|  |                     |        |       |      |           | Manizales, Centro Galerías                   | 21.181              | 21.181 | 21.181 | +    |           |
| <b>Sal yodada</b>                            |                     |        |       |      |           | Medellín, Central Mayorista de Antioquia     | 16.667              | 29.430 | 23.139 | +    |           |
| Armenia, Mercar                              | 2.400               | 2.496  | 2.448 | =    |           | Medellín, Plaza Minorista "José María Villa" | 16.944              | 17.847 | 17.344 | -    |           |
| Barranquilla, Barranquillita                 | 2.516               | 2.640  | 2.576 | -    |           | Montería, Mercado del Sur                    | 25.000              | 25.521 | 25.260 | =    |           |
| Barranquilla, Granabastos                    | 2.512               | 2.568  | 2.541 | +    |           | Palmira (Valle del Cauca)                    | 18.403              | 19.097 | 18.576 | -    |           |
| Bogotá, D.C., Corabastos                     | 1.500               | 2.600  | 2.048 | +    |           | Pamplona (Norte de Santander)                | 15.000              | 15.250 | 15.125 | -    |           |
| Bogotá, D.C., Paloquemao                     | 2.750               | 2.900  | 2.800 | =    |           | Popayán, Plaza de mercado del barrio Bolívar | 14.792              | 19.737 | 17.219 | =    |           |
| Bogotá, D.C., Plaza España                   | 2.275               | 2.420  | 2.369 | -    |           | Santa Marta (Magdalena)                      | 16.047              | 17.353 | 16.722 | =    |           |
| Bogotá, D.C., Plaza Las Flores               | 2.700               | 3.000  | 2.850 | =    |           | Sincelejo, Nuevo Mercado                     | 17.014              | 17.326 | 17.161 | =    |           |
| Bucaramanga, Centroabastos                   | 2.450               | 2.485  | 2.470 | +    |           | Tuluá (Valle del Cauca)                      | 19.097              | 25.625 | 22.426 | n.d. |           |
| Bucaramanga, Mercados del centro             | 2.500               | 2.600  | 2.550 | =    |           | Valledupar, Mercado Nuevo                    | 17.361              | 19.167 | 17.963 | +    |           |
| Buenaventura (Valle del Cauca)               | 1.840               | 2.000  | 1.920 | +    |           | Villavicencio, CAV                           | 17.361              | 18.333 | 17.975 | +    |           |
| Cali, La Floresta                            | 2.560               | 2.560  | 2.560 | +    |           |  |                     |        |        |      |           |
| Cali, Santa Elena                            | 2.400               | 2.400  | 2.400 | +    |           | <b>Sardinias en lata</b>                     |                     |        |        |      |           |
| Cali, Siloé                                  | 2.560               | 2.640  | 2.587 | =    |           | Armenia, Mercar                              | 18.745              | 20.000 | 19.373 | =    |           |
| Cartagena, Bazurto                           | 1.120               | 1.120  | 1.120 | +    |           | Barranquilla, Barranquillita                 | 14.142              | 14.265 | 14.191 | -    |           |
| Cartago (Valle del Cauca)                    | 2.560               | 2.640  | 2.600 | +    |           | Barranquilla, Granabastos                    | 13.426              | 13.500 | 13.461 | +    |           |
| Ibagué, Plaza La 21                          | 2.464               | 2.632  | 2.534 | +    |           | Bogotá, D.C., Corabastos                     | 18.235              | 19.412 | 18.637 | +    |           |
| Manizales, Centro Galerías                   | 2.600               | 2.600  | 2.600 | +    |           | Bogotá, D.C., Plaza España                   | 17.412              | 18.725 | 17.914 | -    |           |
| Medellín, Central Mayorista de Antioquia     | 2.432               | 2.480  | 2.454 | =    |           | Bucaramanga, Centroabastos                   | 17.838              | 18.627 | 18.136 | -    |           |
| Medellín, Plaza Minorista "José María Villa" | 2.544               | 2.680  | 2.606 | +    |           | Buenaventura (Valle del Cauca)               | 10.000              | 10.098 | 10.049 | +    |           |
| Montería, Mercado del Sur                    | 2.400               | 2.640  | 2.540 | =    |           | Cali, La Floresta                            | 13.725              | 14.216 | 14.052 | +    |           |
| Neiva, Surabastos                            | 2.480               | 2.608  | 2.523 | =    |           | Cali, Santa Elena                            | 18.382              | 18.922 | 18.644 | +    |           |
| Palmira (Valle del Cauca)                    | 2.320               | 2.400  | 2.360 | +    |           | Cali, Siloé                                  | 14.706              | 15.196 | 14.869 | +    |           |
| Pamplona (Norte de Santander)                | 2.500               | 2.500  | 2.500 | +    |           | Cartagena, Bazurto                           | 10.784              | 11.471 | 11.164 | +    |           |
| Pasto, El Potrerillo                         | 2.250               | 2.350  | 2.325 | -    |           | Cartago (Valle del Cauca)                    | 18.431              | 19.216 | 18.758 | -    |           |
| Pereira, Mercasa                             | 1.790               | 2.380  | 2.073 | =    |           | Cúcuta, Cenabastos                           | 17.451              | 18.137 | 17.680 | =    |           |
| Popayán, Plaza de mercado del barrio Bolívar | 2.216               | 2.240  | 2.232 | -    |           | Cúcuta, La Nueva Sexta                       | 17.157              | 18.529 | 17.843 | =    |           |
| Santa Marta (Magdalena)                      | 2.400               | 2.560  | 2.499 | =    |           | Manizales, Centro Galerías                   | 18.137              | 18.137 | 18.137 | =    |           |
| Sincelejo, Nuevo Mercado                     | 2.400               | 2.544  | 2.486 | =    |           | Medellín, Central Mayorista de Antioquia     | 17.647              | 17.902 | 17.799 | -    |           |
| Tuluá (Valle del Cauca)                      | 2.464               | 2.480  | 2.476 | n.d. |           | Medellín, Plaza Minorista "José María Villa" | 18.137              | 18.431 | 18.268 | +    |           |
| Tunja, Complejo de Servicios del Sur         | 1.300               | 2.400  | 1.853 | -    |           |  |                     |        |        |      |           |
| Valledupar, Mercado Nuevo                    | 2.480               | 2.560  | 2.533 | =    |           |  |                     |        |        |      |           |
| Villavicencio, CAV                           | 2.100               | 2.425  | 2.300 | -    |           |  |                     |        |        |      |           |

**Cuadro 9.** Mercados mayoristas. Precios de venta de productos procesados (conclusión)  
4 al 10 de abril de 2026

| Productos y mercados                         | Pesos por kilogramo |        |        |           |
|--|---------------------|--------|--------|-----------|
|  | Precios             |        |        | Tendencia |
|  | Mínimo              | Máximo | Medio  |           |
| <b>Sardinas en lata (continuación)</b>       |                     |        |        |           |
| Montería, Mercado del Sur                    | 12.941              | 13.137 | 13.007 | =         |
| Palmira (Valle del Cauca)                    | 17.647              | 17.647 | 17.647 | -         |
| Pamplona (Norte de Santander)                | 19.118              | 19.216 | 19.167 | +         |
| Pereira, Mercasa                             | 19.718              | 19.765 | 19.741 | =         |
| Popayán, Plaza de mercado del barrio Bolívar | 16.667              | 16.912 | 16.748 | +         |
| Sincelejo, Nuevo Mercado                     | 10.201              | 11.118 | 10.599 | -         |
| Tuluá (Valle del Cauca)                      | 18.431              | 18.824 | 18.640 | n.d.      |
| Villavicencio, CAV                           | 16.667              | 17.765 | 17.359 | -         |
| <b>Sopa de pollo (caja)</b>                  |                     |        |        |           |
| Bogotá, D.C., Corabastos                     | 24.510              | 26.144 | 25.270 | -         |
| Bogotá, D.C., Plaza España                   | 24.585              | 26.309 | 25.152 | -         |
| Villavicencio, CAV                           | 24.202              | 27.586 | 26.075 | +         |

| Productos y mercados                     | Pesos por kilogramo |        |       |           |
|--|---------------------|--------|-------|-----------|
|  | Precios             |        |       | Tendencia |
|  | Mínimo              | Máximo | Medio |           |
| <b>Vinagre</b>                           |                     |        |       |           |
| Barranquilla, Barranquillita             | 2.060               | 2.113  | 2.089 | +         |
| Barranquilla, Granabastos                | 1.975               | 2.042  | 2.001 | +         |
| Bogotá, D.C., Corabastos                 | 1.667               | 2.333  | 2.083 | +         |
| Bogotá, D.C., Paloquemao                 | 1.600               | 1.900  | 1.800 | +         |
| Bogotá, D.C., Plaza España               | 1.667               | 2.167  | 1.929 | ++        |
| Bogotá, D.C., Plaza Las Flores           | 1.400               | 1.600  | 1.530 | =         |
| Bucaramanga, Centroabastos               | 2.204               | 2.292  | 2.249 | +         |
| Bucaramanga, Mercados del centro         | 3.117               | 3.333  | 3.225 | =         |
| Cartagena, Bazurto                       | 1.417               | 1.500  | 1.438 | =         |
| Cúcuta, Cenabastos                       | 2.333               | 2.417  | 2.375 | =         |
| Cúcuta, La Nueva Sexta                   | 2.333               | 2.500  | 2.389 | =         |
| Medellín, Central Mayorista de Antioquia | 2.150               | 2.200  | 2.184 | +         |
| Montería, Mercado del Sur                | 1.667               | 1.833  | 1.742 | =         |
| Pamplona (Norte de Santander)            | 1.750               | 1.833  | 1.792 | -         |
| Santa Marta (Magdalena)                  | 1.433               | 1.500  | 1.464 | +         |
| Sincelejo, Nuevo Mercado                 | 1.333               | 1.417  | 1.373 | =         |
| Valledupar, Mercado Nuevo                | 1.250               | 1.500  | 1.361 | =         |

**TENDENCIAS**

|                               |                             |                             |                         |
|-------------------------------|-----------------------------|-----------------------------|-------------------------|
| ---                           | -                           | +                           | +++                     |
| Variación mayor al -20 %      | Variación entre 0 % y -10 % | Variación entre 0 % y 10 %  | Variación mayor al 20 % |
| --                            | =                           | ++                          | n. d.                   |
| Variación entre -10 % y -20 % | Variación igual a 0 %       | Variación entre 10 % y 20 % | No determinado          |

# PRECIOS DE LA PANELA

Durante el mes de marzo de 2026 en Villeta (Cundinamarca) bajaron los precios de las panelas cuadradas morena y en pastilla. Este comportamiento estuvo asociado a una mayor presencia de productores provenientes de las veredas Cune, Chapaima, Lo Grande, La Esmeralda, Salitre Blanco, Salitre Negro y Alto de Pajas, entre otras, donde se realizó un mayor número de moliendas. En el caso de la panela en pastilla, por ejemplo, el descenso fue de 10,64% y el kilo se vendió a \$4.367.

De la misma forma, en Charalá (Santander) bajaron las cotizaciones de las panelas cuadradas, tanto blanca como morena. Se contó con la presencia de caña de primera calidad ante las buenas prácticas que se han llevado en los cultivos de la región, por lo que se realizaron más moliendas en Charalá, Mogotes y Ocamonte (Santander) y se contó con una mayor cantidad de producto terminado. El kilo de panela cuadrada blanca se ofreció a \$4.484, 8,84% menos que en febrero.

**Tabla 1.** Precios por kilo de la panela cuadrada blanca Noviembre de 2025 a marzo de 2026

| Mercados            | 2025  |       | 2026  |         |       |
|---------------------|-------|-------|-------|---------|-------|
|                     | Nov.  | Dic.  | Enero | Febrero | Marzo |
| Charalá (Santander) | 5.313 | 5.272 | 5.115 | 4.919   | 4.484 |
| Güepesa (Santander) | 4.608 | 4.466 | 4.550 | 4.222   | 4.018 |
| Moniquirá (Boyacá)  | 5.126 | 5.035 | 5.194 | 4.853   | 4.560 |
| San Gil (Santander) | 5.017 | 5.025 | 4.721 | 4.378   | 4.156 |
| Santana (Boyacá)    | 4.720 | 4.521 | 4.709 | 4.191   | 4.112 |
| Vélez (Santander)   | 4.528 | 4.351 | 4.455 | 4.006   | 3.956 |

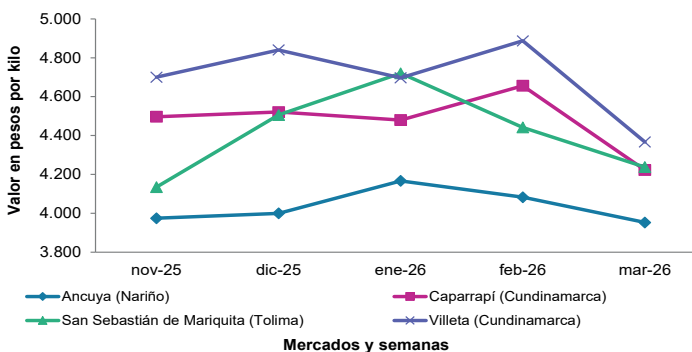
Fuente: SIPSA-DANE. Cálculos: DANE.



Fuente: <https://www.panelasantanera.com>

Asimismo, este mes bajaron los precios de la panela redonda morena en Yolombó (Antioquia) en un 5,09% y el kilo se vendió a \$4.141. Las condiciones climáticas, con presencia de lluvias y días soleados, beneficiaron los cultivos y el acceso a los lotes sembrados. Por lo anterior, la producción se ha mantenido en las diferentes veredas del municipio. Se envió producto hacia los municipios de Barrancabermeja (Santander), Girardota, Copacabana, Puerto Berrío y Rionegro (Antioquia).

**Gráfico 9.** Comportamiento del precio de la panela en pastilla Noviembre de 2025 a marzo de 2026



Fuente: DANE, SIPSA.

De la misma forma, en Moniquirá (Boyacá), descendieron los precios de las panelas cuadradas blanca y morena y en pastilla. Según los comercializadores, contaron con suficiente cantidad de producto almacenado para cubrir la demanda habitual. Además, hubo un mayor procesamiento de caña en los trapiches de los municipios de Moniquirá, Togüí (Boyacá), Puente Nacional, Güepesa, Barbosa y Vélez (Santander). Se envió panela hacia los mercados de la Costa Atlántica y Bogotá. En el caso de la panela cuadrada morena, por ejemplo, el descenso fue del 6,01% y el kilo se vendió a \$4.253.

## PRECIOS MAYORISTAS

**Tabla 2.** Precios por kilo de la panela cuadrada morena  
Noviembre de 2025 a marzo de 2026

| Mercados               | 2025  |       | 2026  |         |       |
|------------------------|-------|-------|-------|---------|-------|
|                        | Nov.  | Dic.  | Enero | Febrero | Marzo |
| Ancuya (Nariño)        | 3.717 | 3.778 | 3.986 | 3.752   | 3.667 |
| Charalá (Santander)    | 5.315 | 5.263 | 5.111 | 4.923   | 4.472 |
| Consacá (Nariño)       | 3.838 | 3.742 | 3.962 | 3.865   | 3.794 |
| Güepsa (Santander)     | 4.202 | 4.075 | 4.144 | 3.872   | 3.690 |
| Moniquirá (Boyacá)     | 4.705 | 4.769 | 4.832 | 4.525   | 4.253 |
| Nocaima (Cundinamarca) | 4.167 | 4.276 | 4.511 | 4.572   | 4.270 |
| San Gil (Santander)    | 5.000 | 5.025 | 4.688 | 4.350   | 4.083 |
| Santana (Boyacá)       | 4.328 | 4.128 | 4.330 | 3.835   | 3.712 |
| Vélez (Santander)      | 4.150 | 4.056 | 4.090 | 3.716   | 3.650 |
| Villeta (Cundinamarca) | 4.241 | 4.328 | 4.560 | 4.561   | 4.279 |

Fuente: SIPSA-DANE. Cálculos: DANE.

Igualmente, en San Gil (Santander) bajaron los precios de la panela cuadrada, tanto blanca como morena. La presencia de lluvias en horas de la madrugada y la presencia de días soleados benefició la producción de caña en Socorro, Páramo y Confines (Santander), lo cual generó una mayor cantidad de molindas y un aumento de la oferta. En el caso de la panela cuadrada blanca, el kilo se negoció a \$4.156, 5,07% menos que en febrero.

**Tabla 3.** Precios por kilo de la panela en pastilla  
Noviembre de 2025 a marzo de 2026

| Mercados                            | 2025  |       | 2026  |         |       |
|-------------------------------------|-------|-------|-------|---------|-------|
|                                     | Nov.  | Dic.  | Enero | Febrero | Marzo |
| Ancuya (Nariño)                     | 3.975 | 4.000 | 4.167 | 4.083   | 3.953 |
| Caparrapí (Cundinamarca)            | 4.497 | 4.521 | 4.480 | 4.656   | 4.223 |
| Moniquirá (Boyacá)                  | -     | 5.352 | 5.359 | 5.098   | 4.745 |
| Nocaima (Cundinamarca)              | 4.657 | 4.844 | 4.740 | 4.834   | 4.423 |
| San Sebastián de Mariquita (Tolima) | 4.135 | 4.506 | 4.720 | 4.442   | 4.238 |
| Sandoná (Nariño)                    | 4.100 | 4.042 | 4.246 | 3.998   | 3.922 |
| Santana (Boyacá)                    | -     | 4.734 | 4.852 | 4.363   | 4.273 |
| Villeta (Cundinamarca)              | 4.700 | 4.840 | 4.697 | 4.887   | 4.367 |

Fuente: DANE, SIPSA. Cálculos: DANE.

Por último, en Nocaima (Cundinamarca) cayeron las cotizaciones de las panelas en pastilla y cuadrada morena. En el caso de la panela en pastilla, el descenso superó el 8% y el kilo se vendió a \$4.423. De acuerdo con los comerciantes, esta variación se explicó porque hubo una mayor oferta desde las veredas Fiscal, Capital, Loma Larga, Jagual y Volcán, donde se registró una mejoría en las condiciones climáticas.

**Tabla 4.** Precios por kilo de la panela redonda morena  
Noviembre de 2025 a marzo de 2026

| Mercados                            | 2025  |       | 2026  |         |       |
|-------------------------------------|-------|-------|-------|---------|-------|
|                                     | Nov.  | Dic.  | Enero | Febrero | Marzo |
| Ancuya (Nariño)                     | 3.761 | 3.600 | 3.960 | 3.906   | 3.777 |
| Caparrapí (Cundinamarca)            | 4.277 | 4.417 | 4.653 | 4.541   | 4.401 |
| Consacá (Nariño)                    | 3.701 | 3.713 | 3.856 | 3.923   | 3.823 |
| San Sebastián de Mariquita (Tolima) | 3.920 | 4.250 | 4.525 | 4.263   | 4.025 |
| Sandoná (Nariño)                    | 4.106 | 4.130 | 4.243 | 4.238   | 3.993 |
| Yolombó (Antioquia)                 | 4.199 | 4.293 | 4.341 | 4.363   | 4.141 |

Fuente: SIPSA-DANE. Cálculos: DANE.

# PRECIOS DE VENTA DEL ARROZ Y SUBPRODUCTOS

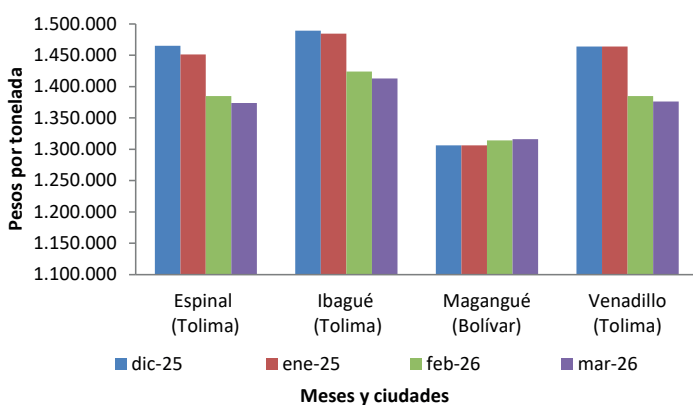
## Precios de venta del arroz y subproductos en molino durante marzo

### Arroz paddy

A lo largo del mes de marzo los precios del arroz paddy verde se mantuvieron estables en quince de los diecisiete municipios en los que se recolectó la información. Este comportamiento se registró en Acacías, San Martín, Villavicencio (Meta), Bucaramanga (Santander), Campoalegre, Rivera (Huila), Espinal, Ibagué, Purificación, Venadillo (Tolima), Magangué (Bolívar), San Marcos (Sucre), Valledupar (Cesar), Villanueva y Yopal (Casanare). En Acacías, por ejemplo, hubo ingreso constante de materia prima para ser procesada desde los municipios de Castilla La Nueva y Puerto Rico (Meta).

Las cotizaciones bajaron en Neiva (Huila) y San José de Cúcuta (Norte de Santander). En Neiva, las fuentes mencionaron que este comportamiento se debió a la sobreoferta del producto que llegó desde los municipios de Aipe, Tello, Baraya, Neiva y Rivera (Huila).

**Gráfico 10.** Precio del arroz paddy  
Diciembre de 2025 a marzo de 2026



Fuente: DANE, SIPSA.



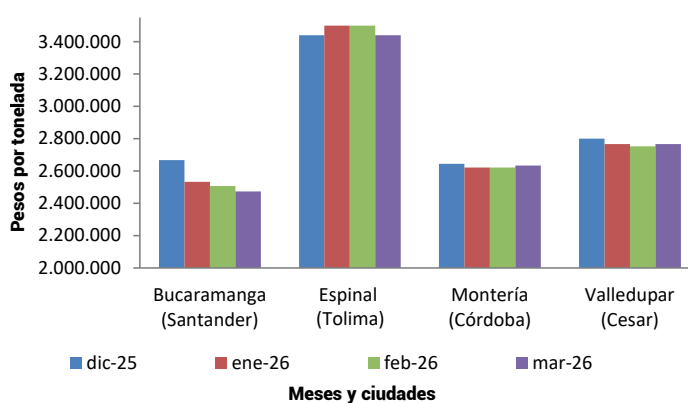
Fuente: <https://www.gastronomiavasca.net/es/gastro/glossary/arroz-grano-largo>

### Arroz blanco

Durante el mes de marzo las cotizaciones del arroz blanco en bulto se mantuvieron estables en diecisiete de los dieciocho municipios en los que se recolectó información. Los municipios en los que los precios no variaron son Acacías, San Martín (Meta), Aguazul, Yopal (Casanare), Barranquilla (Atlántico), Bucaramanga (Santander), Campoalegre (Huila), Espinal, Ibagué (Tolima), Magangué (Bolívar), Ayapel, Montería, Planeta Rica, Sahagún (Córdoba), San José de Cúcuta (Norte de Santander), San Marcos (Sucre) y Valledupar (Cesar). En el departamento del Atlántico, las fuentes mencionaron que la producción está pasando por un buen momento comercial, ante la buena calidad del grano que entra al proceso de trillado; este tipo de arroz se destinó a los depósitos mayoristas y almacenes de cadena de la ciudad de Barranquilla.

Los precios presentaron un incremento del 10% en Villavicencio (Meta). Los comerciantes informaron

**Gráfico 11.** Precio del arroz blanco en bulto  
Diciembre de 2025 a marzo de 2026



Fuente: DANE, SIPSA.

## PRECIOS MAYORISTAS

que esta tendencia se dio como consecuencia de la disminución de la oferta de producto, el cual fue distribuido a los mercados de Casanare y Boyacá.

Por otra parte, los precios del arroz blanco empacado se mantuvieron constantes en Aguazul, Villanueva, Yopal (Casanare), Bucaramanga (Santander), Campoalegre, Neiva, Rivera (Huila), Espinal, Ibagué, Purificación, Venadillo (Tolima), Granada, San Martín, Villavicencio (Meta), Sahagún (Córdoba) y San José de Cúcuta (Norte de Santander). En cuanto al municipio de Aguazul, las fuentes mencionaron que este comportamiento se debió a la estabilidad de la oferta durante el mes; fue distribuido a los departamentos del Valle del Cauca, Nariño y Casanare.

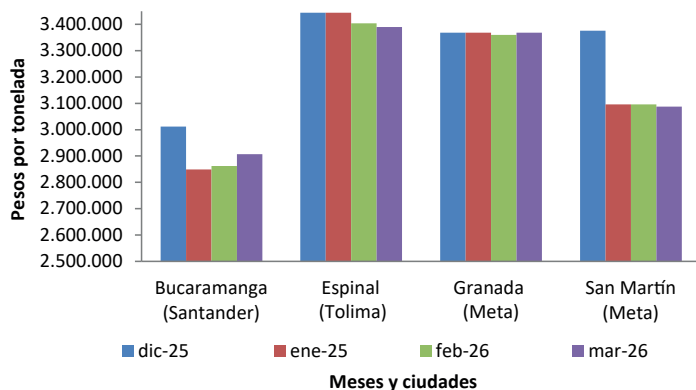
Los precios bajaron un 4,82% en Alvarado (Tolima) y desde allí se distribuyó a los mercados del departamento del Tolima.

### Harina de arroz y arroz cristal

Los precios de la harina de arroz aumentaron en tres de los veintitrés municipios que reportaron información, disminuyeron en siete y no tuvieron cambios en trece.

Las alzas se dieron en Sahagún, Planeta Rica y Montería (Córdoba), con variaciones del 11,11%, 4,76% y 4,68% respectivamente. En Sahagún, por ejemplo, este comportamiento se dio por el incremento de los costos de producción.

**Gráfico 12.** Precio del arroz blanco empacado  
Diciembre de 2025 a marzo de 2026



Fuente: DANE, SIPSA.



Fuente: <https://es.vecteezy.com/foto/15469162-fondo-de-arroz-crudo-sancochado-de-grano-largo-semola-de-arroz-como-fondo-y-textura>

En contraste, los precios disminuyeron en Rivera (Huila), Granada, Villavicencio, San Martín (Meta), Ibagué, Venadillo (Tolima) y Villanueva (Casanare). Según las fuentes consultadas, en Granada este comportamiento estuvo asociado a la mayor oferta; se distribuyó hacia las fábricas para la elaboración de alimentos concentrados para animales en Bogotá.

Entre los municipios donde los precios se mantuvieron estables se encuentran Aguazul, Yopal (Casanare), Alvarado, Espinal, Purificación (Tolima), Barranquilla (Atlántico), Bucaramanga (Santander), Campoalegre, Neiva (Huila), Magangué (Bolívar), San José de Cúcuta (Norte de Santander), San Marcos (Sucre) y Valledupar (Cesar). En el caso de San Marcos (Sucre), esto se dio por la constancia en las ventas para la industria de alimentos concentrados para animales ubicadas en ciudades como Montería (Córdoba) y Medellín (Antioquia).

De otro lado, las cotizaciones del arroz cristal bajaron en cuatro de los catorce municipios que brindaron información, aumentaron en uno y se mantuvieron estables en nueve. Los precios aumentaron en Yopal (Casanare) en un 3,79%, tendencia que se debió a la menor oferta de producto.

Por el contrario, las cotizaciones disminuyeron en Ibagué, Espinal (Tolima), San Marcos (Sucre) y Rivera (Huila), con variaciones de 15%, 3,37%, 9% y 4,37% respectivamente. En Ibagué, el producto fue adquirido por empresas procesadoras de la capital de la República.

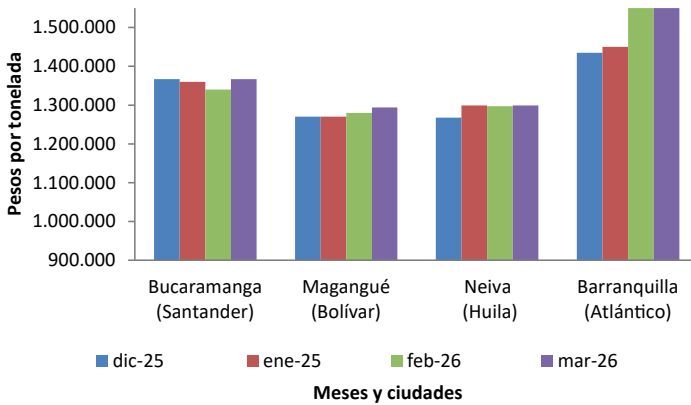
# PRECIOS MAYORISTAS

Finalmente, las cotizaciones del arroz cristal se mantuvieron estables en Barranquilla (Atlántico), Bucaramanga (Santander), Campoalegre, Neiva (Huila), Granada, San Martín, Villavicencio (Meta), Magangué (Bolívar) y San José de Cúcuta (Norte de Santander). En Magangué, por ejemplo, el producto fue adquirido tanto por las empresas locales, como por las ubicadas en Medellín (Antioquia) y que se dedican a la combinación de diferentes tipos de arroz.



Fuente: <https://www.gastronomiavasca.net/es/gastro/glossary/arroz-basmati>

**Gráfico 13.** Precio del arroz cristal  
Diciembre de 2025 a marzo de 2026



Fuente: DANE, SIPSA.

**Cuadro 10.** Precios de venta del arroz y subproductos en molino  
Marzo 2026

| Productos y mercados                    | Pesos por tonelada |           |           |    | Tendencia | Productos y mercados                    | Pesos por tonelada |           |           |     | Tendencia |
|---|--------------------|-----------|-----------|----|-----------|---|--------------------|-----------|-----------|-----|-----------|
|   | Mínimo             | Máximo    | Medio     |    |           |   | Mínimo             | Máximo    | Medio     |     |           |
| <b>Arroz blanco empacado</b>            |                    |           |           |    |           | <b>Arroz granza</b>                     |                    |           |           |     |           |
| Aguazul (Casanare)                      | 3.200.000          | 3.388.000 | 3.294.000 | =  |           | Aguazul (Casanare)                      | 1.510.000          | 1.510.000 | 1.510.000 | =   |           |
| Alvarado (Tolima)                       | 3.160.000          | 3.160.000 | 3.160.000 | -  |           | Alvarado (Tolima)                       | 1.000.000          | 1.000.000 | 1.000.000 | =   |           |
| Bucaramanga (Santander)                 | 2.720.000          | 3.000.000 | 2.906.667 | =  |           | Barranquilla (Atlántico)                | 1.120.000          | 1.120.000 | 1.120.000 | =   |           |
| Campoalegre (Huila)                     | 3.400.000          | 3.600.000 | 3.500.000 | =  |           | Campoalegre (Huila)                     | 2.400.000          | 2.400.000 | 2.400.000 | =   |           |
| Espinal (Tolima)                        | 3.240.000          | 3.520.000 | 3.390.000 | =  |           | Espinal (Tolima)                        | 924.000            | 1.575.000 | 1.275.500 | =   |           |
| Granada (Meta)                          | 3.368.000          | 3.368.000 | 3.368.000 | =  |           | Ibagué (Tolima)                         | 1.050.000          | 1.575.000 | 1.338.750 | =   |           |
| Ibagué (Tolima)                         | 3.360.000          | 4.240.000 | 3.594.000 | =  |           | Magangué (Bolívar)                      | 1.000.000          | 1.000.000 | 1.000.000 | =   |           |
| Neiva (Huila)                           | 3.400.000          | 3.400.000 | 3.400.000 | =  |           | Planeta Rica (Córdoba)                  | 1.000.000          | 1.000.000 | 1.000.000 | -   |           |
| Purificación (Tolima)                   | 3.360.000          | 3.360.000 | 3.360.000 | =  |           | Purificación (Tolima)                   | 1.309.000          | 1.309.000 | 1.309.000 | =   |           |
| Rivera (Huila)                          | 3.400.000          | 3.400.000 | 3.400.000 | =  |           | San José de Cúcuta (Norte de Santander) | 1.365.000          | 1.500.000 | 1.421.667 | +   |           |
| Sahagún (Córdoba)                       | 2.960.000          | 3.040.000 | 3.000.000 | =  |           | San Marcos (Sucre)                      | 1.000.000          | 1.000.000 | 1.000.000 | =   |           |
| San José de Cúcuta (Norte de Santander) | 3.000.000          | 3.424.000 | 3.282.000 | =  |           | San Martín (Meta)                       | 1.280.000          | 1.400.000 | 1.340.000 | =   |           |
| San Martín (Meta)                       | 3.088.000          | 3.088.000 | 3.088.000 | =  |           | Valledupar (Cesar)                      | 1.200.000          | 1.400.000 | 1.316.667 | =   |           |
| Venadillo (Tolima)                      | 3.400.000          | 3.400.000 | 3.400.000 | =  |           | Venadillo (Tolima)                      | 1.365.000          | 1.365.000 | 1.365.000 | =   |           |
| Villanueva (Casanare)                   | 3.368.000          | 3.368.000 | 3.368.000 | =  |           | Villavicencio (Meta)                    | 1.300.000          | 1.600.000 | 1.450.000 | +++ |           |
| Villavicencio (Meta)                    | 3.128.000          | 3.440.000 | 3.312.000 | =  |           | Yopal (Casanare)                        | 1.100.000          | 1.400.000 | 1.240.000 | =   |           |
| Yopal (Casanare)                        | 3.200.000          | 3.385.000 | 3.325.000 | =  |           |   |                    |           |           |     |           |
| <b>Arroz blanco en bulto</b>            |                    |           |           |    |           | <b>Arroz paddy verde</b>                |                    |           |           |     |           |
| Acacias (Meta)                          | 2.720.000          | 2.720.000 | 2.720.000 | =  |           | Acacias (Meta)                          | 1.352.000          | 1.352.000 | 1.352.000 | =   |           |
| Aguazul (Casanare)                      | 2.930.000          | 3.200.000 | 3.065.000 | =  |           | Bucaramanga (Santander)                 | 1.314.000          | 1.363.000 | 1.345.667 | =   |           |
| Ayapel (Córdoba)                        | 2.778.000          | 2.778.000 | 2.778.000 | =  |           | Campoalegre (Huila)                     | 1.356.000          | 1.376.000 | 1.366.000 | =   |           |
| Barranquilla (Atlántico)                | 2.600.000          | 2.800.000 | 2.694.500 | =  |           | Espinal (Tolima)                        | 1.363.000          | 1.384.000 | 1.373.750 | =   |           |
| Bucaramanga (Santander)                 | 2.440.000          | 2.540.000 | 2.473.333 | =  |           | Ibagué (Tolima)                         | 1.400.000          | 1.464.000 | 1.412.800 | =   |           |
| Campoalegre (Huila)                     | 3.400.000          | 3.400.000 | 3.400.000 | =  |           | Magangué (Bolívar)                      | 1.300.000          | 1.320.000 | 1.316.000 | =   |           |
| Espinal (Tolima)                        | 3.440.000          | 3.440.000 | 3.440.000 | =  |           | Neiva (Huila)                           | 1.356.000          | 1.356.000 | 1.356.000 | -   |           |
| Ibagué (Tolima)                         | 3.300.000          | 3.300.000 | 3.300.000 | =  |           | Purificación (Tolima)                   | 1.363.000          | 1.363.000 | 1.363.000 | =   |           |
| Magangué (Bolívar)                      | 2.933.000          | 2.956.000 | 2.946.800 | =  |           | Rivera (Huila)                          | 1.376.000          | 1.376.000 | 1.376.000 | =   |           |
| Montería (Córdoba)                      | 2.622.000          | 2.644.000 | 2.633.000 | =  |           | San José de Cúcuta (Norte de Santander) | 1.304.000          | 1.456.000 | 1.354.250 | -   |           |
| Planeta Rica (Córdoba)                  | 2.600.000          | 2.600.000 | 2.600.000 | =  |           | San Marcos (Sucre)                      | 1.320.000          | 1.320.000 | 1.320.000 | =   |           |
| Sahagún (Córdoba)                       | 2.667.000          | 2.667.000 | 2.667.000 | =  |           | San Martín (Meta)                       | 1.269.000          | 1.269.000 | 1.269.000 | =   |           |
| San José de Cúcuta (Norte de Santander) | 2.500.000          | 2.900.000 | 2.663.333 | =  |           | Valledupar (Cesar)                      | 1.360.000          | 1.513.000 | 1.457.667 | =   |           |
| San Marcos (Sucre)                      | 2.956.000          | 2.978.000 | 2.967.000 | =  |           | Venadillo (Tolima)                      | 1.376.000          | 1.376.000 | 1.376.000 | =   |           |
| San Martín (Meta)                       | 2.700.000          | 2.700.000 | 2.700.000 | =  |           | Villanueva (Casanare)                   | 1.312.000          | 1.312.000 | 1.312.000 | =   |           |
| Valledupar (Cesar)                      | 2.500.000          | 3.100.000 | 2.766.667 | =  |           | Villavicencio (Meta)                    | 1.287.000          | 1.304.000 | 1.295.500 | =   |           |
| Villavicencio (Meta)                    | 2.640.000          | 2.640.000 | 2.640.000 | ++ |           | Yopal (Casanare)                        | 1.320.000          | 1.320.000 | 1.320.000 | =   |           |
| Yopal (Casanare)                        | 2.620.000          | 3.000.000 | 2.830.000 | =  |           |   |                    |           |           |     |           |
| <b>Arroz cristal</b>                    |                    |           |           |    |           | <b>Harina de arroz</b>                  |                    |           |           |     |           |
| Barranquilla (Atlántico)                | 1.570.000          | 1.600.000 | 1.585.000 | =  |           | Aguazul (Casanare)                      | 900.000            | 950.000   | 925.000   | =   |           |
| Bucaramanga (Santander)                 | 1.250.000          | 1.600.000 | 1.366.667 | =  |           | Alvarado (Tolima)                       | 1.000.000          | 1.000.000 | 1.000.000 | =   |           |
| Campoalegre (Huila)                     | 1.300.000          | 1.300.000 | 1.300.000 | =  |           | Barranquilla (Atlántico)                | 1.200.000          | 1.200.000 | 1.200.000 | =   |           |
| Espinal (Tolima)                        | 1.319.000          | 1.319.000 | 1.319.000 | -  |           | Bucaramanga (Santander)                 | 1.250.000          | 1.250.000 | 1.250.000 | =   |           |
| Granada (Meta)                          | 1.300.000          | 1.300.000 | 1.300.000 | =  |           | Campoalegre (Huila)                     | 1.204.000          | 1.575.000 | 1.389.500 | =   |           |
| Ibagué (Tolima)                         | 1.700.000          | 1.700.000 | 1.700.000 | -  |           | Espinal (Tolima)                        | 840.000            | 1.085.000 | 1.006.250 | =   |           |
| Magangué (Bolívar)                      | 1.250.000          | 1.320.000 | 1.294.000 | =  |           | Granada (Meta)                          | 1.050.000          | 1.050.000 | 1.050.000 | -   |           |
| Neiva (Huila)                           | 1.299.000          | 1.299.000 | 1.299.000 | =  |           | Ibagué (Tolima)                         | 998.000            | 1.260.000 | 1.077.600 | -   |           |
| Rivera (Huila)                          | 1.444.000          | 1.444.000 | 1.444.000 | -  |           | Magangué (Bolívar)                      | 1.000.000          | 1.000.000 | 1.000.000 | =   |           |
| San José de Cúcuta (Norte de Santander) | 1.200.000          | 2.160.000 | 1.680.000 | =  |           | Montería (Córdoba)                      | 1.150.000          | 1.309.000 | 1.229.500 | +   |           |
| San Marcos (Sucre)                      | 1.250.000          | 1.480.000 | 1.365.000 | -  |           | Neiva (Huila)                           | 1.185.000          | 1.185.000 | 1.185.000 | =   |           |
| San Martín (Meta)                       | 1.400.000          | 1.400.000 | 1.400.000 | =  |           | Planeta Rica (Córdoba)                  | 1.100.000          | 1.100.000 | 1.100.000 | +   |           |
| Villavicencio (Meta)                    | 1.200.000          | 1.250.000 | 1.225.000 | =  |           | Purificación (Tolima)                   | 1.174.000          | 1.174.000 | 1.174.000 | =   |           |
| Yopal (Casanare)                        | 1.300.000          | 1.440.000 | 1.370.000 | +  |           |   |                    |           |           |     |           |

**Cuadro 10.** Precios de venta del arroz y subproductos en molino (conclusión)

Marzo 2026

| Productos y mercados                    | Pesos por tonelada |           |           |           |
|---|--------------------|-----------|-----------|-----------|
|   | Precios            |           |           | Tendencia |
|   | Mínimo             | Máximo    | Medio     |           |
| <b>Harina de arroz (continuación)</b>   |                    |           |           |           |
| Rivera (Huila)                          | 1.150.000          | 1.150.000 | 1.150.000 | -         |
| Sahagún (Córdoba)                       | 1.250.000          | 1.250.000 | 1.250.000 | ++        |
| San José de Cúcuta (Norte de Santander) | 1.081.000          | 1.312.000 | 1.200.000 | =         |
| San Marcos (Sucre)                      | 1.000.000          | 1.000.000 | 1.000.000 | =         |
| San Martín (Meta)                       | 1.103.000          | 1.103.000 | 1.103.000 | -         |

| Productos y mercados                  | Pesos por tonelada |           |           |           |
|---------------------------------------|--------------------|-----------|-----------|-----------|
|                                       | Precios            |           |           | Tendencia |
|                                       | Mínimo             | Máximo    | Medio     |           |
| <b>Harina de arroz (continuación)</b> |                    |           |           |           |
| Valledupar (Cesar)                    | 1.200.000          | 1.450.000 | 1.325.000 | =         |
| Venadillo (Tolima)                    | 1.050.000          | 1.050.000 | 1.050.000 | -         |
| Villanueva (Casanare)                 | 1.100.000          | 1.100.000 | 1.100.000 | -         |
| Villavicencio (Meta)                  | 998.000            | 1.155.000 | 1.037.250 | -         |
| Yopal (Casanare)                      | 900.000            | 1.134.000 | 970.800   | =         |

**TENDENCIAS**

|                              |                             |
|------------------------------|-----------------------------|
| ---                          | -                           |
| Variación mayor al -12 %     | Variación entre -3 % y -7 % |
| --                           | =                           |
| Variación entre -7 % y -12 % | Variación igual a -3 % y 3% |

|                            |                         |
|----------------------------|-------------------------|
| +                          | +++                     |
| Variación entre 3 % y 7 %  | Variación mayor al 12 % |
| ++                         | n. d.                   |
| Variación entre 7 % y 12 % | No disponible           |



@DANE\_Colombia



/DANEColombia



/DANEColombia



@DANEColombia

**SIPSA**

SISTEMA DE INFORMACIÓN  
DE PRECIOS Y ABASTECIMIENTO  
DEL SECTOR AGROPECUARIO

[www.dane.gov.co](http://www.dane.gov.co)