



SIPSA

 SISTEMA DE INFORMACIÓN
 DE PRECIOS Y ABASTECIMIENTO
 DEL SECTOR AGROPECUARIO


COMPORTAMIENTO DE LOS PRECIOS

Al alza los precios de las verduras y las frutas

El Departamento Administrativo Nacional de Estadística (DANE), por medio del Sistema de Información de Precios y Abastecimiento del Sector Agropecuario (SIPSA) comunicó que durante la semana del 6 al 12 de junio de 2026 se incrementaron las cotizaciones de las verduras, las frutas frescas y los tubérculos.

En el grupo de las verduras y hortalizas, se destacó el aumento de los precios mayoristas del pepino cohombro, el tomate chonto, la cebolla cabezona blanca, la arveja verde en vaina, la habichuela, el chócolo mazorca y el repollo blanco. El alza de las cotizaciones del pepino cohombro se debió a la reducción en la oferta desde Cundinamarca, Antioquia, Valle del Cauca, Norte de Santander y Santander y, del tomate chonto, a la disminución de las cosechas en Valle del Cauca, Risaralda, Cundinamarca y Norte de Santander.

Por su parte, las cotizaciones de las frutas frescas subieron esta semana, destacándose el tomate de árbol, la guayaba pera, la patilla, la pera importada, la papaya Maradol, la granadilla, los mangos de azúcar y Tommy y la piña perolera. Según los comerciantes, disminuyeron las cosechas de tomate de árbol en Antioquia, Cundinamarca, Boyacá y Nariño y de guayaba pera en Valle del Cauca, Santander, Caldas, Quindío, Nariño y Cauca, lo que ocasionó este comportamiento.

También se incrementaron los precios mayoristas de los tubérculos, raíces y plátanos, principalmente de la arracacha amarilla, las papas capira y rubí, la yuca ICA, el plátano guineo y el ulluco. Se presentó una reducción en el abastecimiento de arracacha amarilla desde Tolima, Cundinamarca y Boyacá, por lo que su cotización subió esta semana. Igual comportamiento se registró en el caso de la papa capira pues hubo menor disponibilidad desde Antioquia y Cundinamarca.

CONTENIDO

Comportamiento de los precios	1
Informe de contexto	2
Indicador de abastecimiento	4
Lo que más sube y lo que más baja	8
Verduras y hortalizas	9
Frutas frescas	21
Tubérculos, raíces y plátanos	34
Granos, cárnicos y procesados	39

INFORME DE CONTEXTO



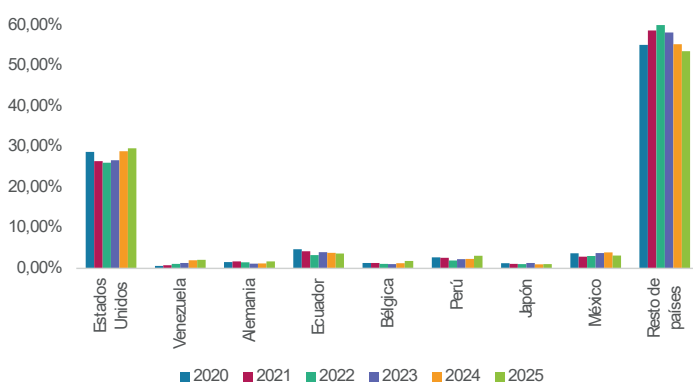
Fuente: <https://fogro.mx/productos/peru/cultivos/banana-platano>

Exportaciones de banano

Colombia tiene innumerables socios comerciales con los cuales transa una gran variedad de productos. En cuanto a las exportaciones, Estados Unidos es el principal socio, pues hacia allí se destinaron en 2025 casi el 30% del total exportado.

Le siguen en orden de importancia el Ecuador con 3,68%, México con 3,17% y Perú con 3,11%, esto sin tener en cuenta el grupo de Resto de países.

Gráfico 1. Destino de las exportaciones colombianas 2025



Fuente: DANE

Dentro de los productos agropecuarios se destaca el Capítulo 8 del Arancel de Aduanas denominado Frutas y frutos comestibles; cortezas de agrios (cítricos), melones o sandías. Dentro de este capítulo se encuentra el de banano que es un producto

bastante popular en el país al ser el principal frutal cultivado en el país y sus plantaciones están ubicados, especialmente, en Antioquia y Magdalena.

Dada la cantidad cultivada, y al ser un producto muy apetecido en el mundo, Colombia exporta banano, a diversos rincones del mundo. Hay otras frutas que se destacan en las exportaciones colombianas, como lo son la pitahaya, la uchuva y el aguacate Hass.

Vale la pena destacar que este fruto es el principal importado en el mundo, seguido del aguacate, las uvas, el mango, la piña y los cítricos.

Según la Encuesta Nacional Agropecuaria, en 2023 Colombia registró una producción superior a las 2,3 millones de toneladas en casi 109.000 hectáreas sembradas, principalmente, en Antioquia y Magdalena, donde se tiene los mayores rendimientos.

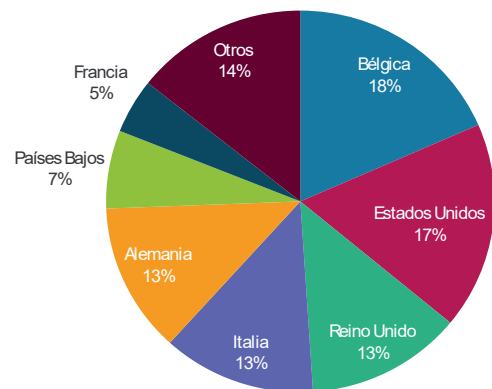
El banano se destaca por su dulce sabor y por su consumo masivo y es por esto entre 2023 y 2024 sus exportaciones aumentaron un 27% y entre 2024 y 2025 un 20%.

En cuanto al destino de las exportaciones, entre enero de 2025 y abril de 2026, el 18,43% fue enviado a Bélgica, el 17,53% a Estados Unidos, el 12,99% a Reino Unido, el 12,76% a Italia y el 12,68% a Alemania. Es de destacar la presencia de otros países que suman el 14% del total y que

PRECIOS MAYORISTAS

incluyen destinos tan disimiles como Eslovenia, Portugal, España y Argelia.

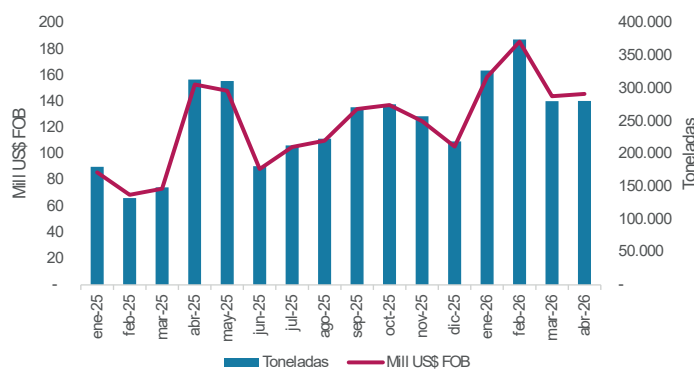
Gráfico 2. Destino de las exportaciones de banano colombiano Enero de 2025 a abril de 2026



Fuente: DANE. Cálculos: SIPSA

Las exportaciones de esta fruta registraron un crecimiento entre enero de 2025 y abril de 2026, las cuales fueron de 56% en cuanto a la cantidad, pero de 69% en el valor lo cual muestra como se ha incrementado el precio implícito del mismo.

Gráfico 3. Evolución de las exportaciones colombianas de banano Enero de 2025 a abril de 2026



Fuente: DANE. Cálculos: SIPSA



Fuente: <https://www.earth.ac.cr/banano-earth-un-producto-que-cambia-vidas/>

El pico más alto, en cuanto a la cantidad enviada hacia otros países, se registró en febrero de 2026 cuando se exportaron más de 375 mil toneladas. El destino del banano durante este mes fue Estados Unidos con un 19%, Bélgica y Alemania con un 16% cada uno e Italia y Reino Unido con 13% cada uno.

La evolución mes a mes de las exportaciones por país tiene un comportamiento parecido al del agregado total, con picos en abril y septiembre de 2025 y enero y febrero de 2026. Se encuentra que Bélgica, Estados Unidos y Reino Unido son los países que más se abastecen del fruto colombiano y luego siguen otros países como Italia o Alemania.

En general se puede afirmar que Europa es el mayor comprador de banano colombiano con más del 80% del total de las exportaciones colombianas, destacándose Bélgica con el 18% del total, el Reino Unido e Italia con el 13% de las adquisiciones. Le siguen en orden de importancia Estados Unidos que alcanza casi el 18%.

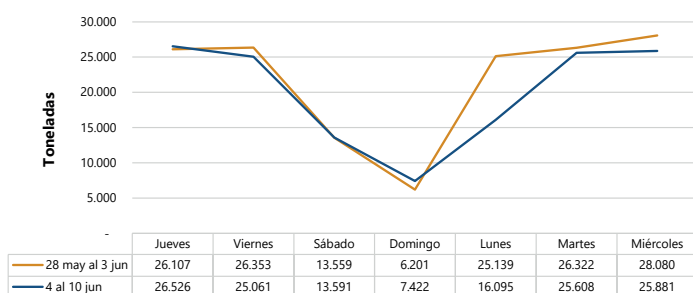
INDICADOR DE ABASTECIMIENTO DE ALIMENTOS

Menor oferta de alimentos procesados

El abastecimiento en los mercados mayoristas donde el SIPSA en el Componente de Abastecimiento tomó información para las semanas del 28 de mayo al 3 de junio y del 4 al 10 de junio disminuyó en un 7,63%.

El comportamiento del acopio diario de alimentos para las últimas dos semanas se observa en la siguiente gráfica, en donde esta última presentó una menor oferta de alimentos; principalmente el día lunes. Es de anotar que el 8 de junio fue festivo por lo que se redujo la comercialización de alimentos en los mercados mayoristas.

Gráfico 4. Abastecimiento diario de alimentos de las últimas dos semanas
32 mercados mayoristas
28 de mayo al 10 de junio de 2026



Fuente: DANE – SIPSA-A



Fuente: <https://www.elbogotano.com.co/a-quien-creerle-sobre-el-abastecimiento-de-bogota/>

Así, la categoría de los otros grupos redujo su oferta en un 14,92%, los tubérculos, raíces y plátanos cayó un 6,57%, las frutas disminuyeron sus inventarios en un 4,81% y las verduras y hortalizas un 4,72%.

Entre los mercados mayoristas que registraron un descenso en su abastecimiento de alimentos se encuentra Centro Galerías en Manizales, donde su oferta disminuyó un 29,91%, por la categoría de los otros grupos que decreció un 41,26% por productos como las harinas, el azúcar, la carne de res, las gaseosas y maltas, el arroz, los quesos y cuajadas y las cervezas. En Mercar en Armenia el abastecimiento cayó un 23,59%, por la categoría de los otros grupos que redujo su aprovisionamiento en un 46,71%, como resultado de los menores volúmenes de maíces blanco y amarillo, carne de res y arroz.

En el caso de la Plaza La 21 de Ibagué disminuyó el acopio en un 17,34%, por la categoría de los otros grupos que registró una caída del 31,38%, por el bajo ingreso de sal yodada, panela, gaseosas y maltas, y azúcar. En los mercados de Valledupar, el aprovisionamiento de alimentos decreció un 16,81%, por la categoría de los otros grupos que reportó una reducción del 70,81% ante los menores ingresos de arroz, harinas y azúcar.

PRECIOS MAYORISTAS

Respecto al Complejo de Servicios del Sur en Tunja, el abastecimiento reportó una caída del 15,74% por la categoría de los otros grupos que descendió un 61,72%, debido al menor ingreso de maíz amarillo. En los mercados de Medellín, sus inventarios bajaron un 13,85% por la categoría de los otros grupos que disminuyó un 26,94% por alimentos como el arroz, el maíz amarillo, las gaseosas y maltas, las harinas, la panela y los aceites.

En Corabastos y las plazas de Paloquemao, Las Flores y Samper Mendoza, en Bogotá, redujeron su oferta de alimentos en un 10,67%, por la categoría de los otros grupos que decreció un 12,76% por la menor entrada de sal yodada, maíz amarillo, arroz y carne de pollo. Finalmente, en Surabastos Neiva, el abastecimiento bajó un 8,68%, por la categoría de los otros grupos que cayó un 44,19% debido a los menores inventarios de harinas, sal yodada, lentejas, arroz y maíz blanco.

La participación de los diferentes grupos en el total del abastecimiento para la semana comprendida del 4 al 10 de junio fue la siguiente: las verduras y hortalizas concentraron el 28,13%, los tubérculos, raíces y plátanos participaron con el 27,22%, las frutas el 23,09% y los otros grupos representaron el 21,56%.

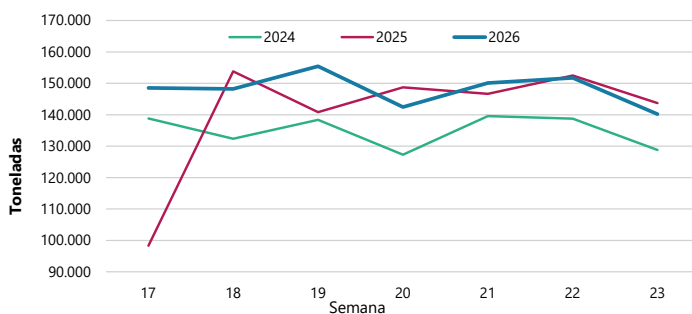
Revisando el acopio entre la semana 17 y la semana 23 de los últimos tres años, el abastecimiento del



Fuente: <https://blog.disfrutaverdura.com/lo-que-debes-saber-sobre-los-tuberculos/>

presente año se encuentra por encima del 2024 y muy similar al registrado en 2025. Específicamente, la vigésima tercera semana del año cayó un 2,46% respecto a la misma semana de 2025 y aumentó un 8,85% frente a la del 2024.

Gráfico 5. Abastecimiento semanal de alimentos de los últimos tres años
32 mercados mayoristas



Fuente: DANE – SIPS-A

Cuadro 1. Evolución del abastecimiento en toneladas por ciudad 28 de mayo al 10 de junio de 2026 (Toneladas)

Total mercados			
GRUPO	28 may-3 jun	4-10 jun	Variación (%)
Frutas	34.004	32.367	-4,81%
Tubérculos, raíces y plátanos	40.845	38.159	-6,57%
Verduras y hortalizas	41.388	39.434	-4,72%
Otros grupos*	35.524	30.224	-14,92%
TOTAL GENERAL	151.761	140.184	-7,63%

Armenia, Mercar			
GRUPO	28 may-3 jun	4-10 jun	Variación (%)
Frutas	588	449	-23,64%
Tubérculos, raíces y plátanos	618	524	-15,25%
Verduras y hortalizas	773	645	-16,59%
Otros grupos*	456	243	-46,71%
Total	2.435	1.860	-23,59%

Barranquilla, Barranquillita y Granabastos			
GRUPO	28 may-3 jun	4-10 jun	Variación (%)
Frutas	1.531	1.970	28,65%
Tubérculos, raíces y plátanos	2.138	2.191	2,49%
Verduras y hortalizas	1.412	1.916	35,74%
Otros grupos*	4.799	4.744	-1,14%
Total	9.879	10.821	9,54%

Bogotá, D.C., Corabastos, Paloquemao, Plaza Las Flores y Plaza Samper Mendoza			
GRUPO	28 may-3 jun	4-10 jun	Variación (%)
Frutas	13.735	12.107	-11,85%
Tubérculos, raíces y plátanos	14.035	12.717	-9,39%
Verduras y hortalizas	16.921	15.228	-10,01%
Otros grupos*	6.148	5.364	-12,76%
Total	50.839	45.415	-10,67%

Bucaramanga, Centroabastos			
GRUPO	28 may-3 jun	4-10 jun	Variación (%)
Frutas	2.939	2.903	-1,22%
Tubérculos, raíces y plátanos	2.353	2.153	-8,49%
Verduras y hortalizas	3.383	3.278	-3,12%
Otros grupos*	310	402	29,82%
Total	8.984	8.736	-2,77%

Cali, Cavasa y Santa Elena			
GRUPO	28 may-3 jun	4-10 jun	Variación (%)
Frutas	2.220	2.073	-6,64%
Tubérculos, raíces y plátanos	2.684	2.847	6,06%
Verduras y hortalizas	3.064	3.022	-1,37%
Otros grupos*	3.734	3.317	-11,17%
Total	11.702	11.258	-3,79%

Cartagena, Bazaruto			
GRUPO	28 may-3 jun	4-10 jun	Variación (%)
Frutas	719	923	28,33%
Tubérculos, raíces y plátanos	1.824	1.786	-2,07%
Verduras y hortalizas	1.069	1.036	-3,10%
Otros grupos*	2.272	1.789	-21,26%
Total	5.884	5.534	-5,95%

Cúcuta, Cenabastos y La Nueva Sexta			
GRUPO	28 may-3 jun	4-10 jun	Variación (%)
Frutas	686	710	3,50%
Tubérculos, raíces y plátanos	1.191	1.297	8,84%
Verduras y hortalizas	1.095	1.126	2,89%
Otros grupos*	2.493	2.039	-18,21%
Total	5.465	5.172	-5,36%

Florencia (Caquetá)			
GRUPO	28 may-3 jun	4-10 jun	Variación (%)
Frutas	96	94	-2,48%
Tubérculos, raíces y plátanos	98	115	17,11%
Verduras y hortalizas	87	107	21,78%
Otros grupos*	1,2	0,5	-56,45%
Total	283	316	11,56%

Ibagué, Plaza La 21			
GRUPO	28 may-3 jun	4-10 jun	Variación (%)
Frutas	222	221	-0,57%
Tubérculos, raíces y plátanos	524	411	-21,48%
Verduras y hortalizas	229	203	-11,47%
Otros grupos*	207	142	-31,38%
Total	1.182	977	-17,34%

Ipiales, Centro de Acopio**			
GRUPO	28 may-3 jun	4-10 jun	Variación (%)
Frutas	16	0	-100,00%
Tubérculos, raíces y plátanos	421	521	23,57%
Verduras y hortalizas	810	748	-7,72%
Total	1.247	1.268	1,66%

Manizales, Centro Galerías			
GRUPO	28 may-3 jun	4-10 jun	Variación (%)
Frutas	508	432	-15,01%
Tubérculos, raíces y plátanos	777	502	-35,32%
Verduras y hortalizas	617	533	-13,68%
Otros grupos*	1.179	693	-41,26%
Total	3.081	2.160	-29,91%

Cuadro 1. Evolución del abastecimiento en toneladas por ciudad (conclusión)
28 de mayo al 10 de junio de 2026 (Toneladas)**Medellín, Central Mayorista de Antioquia y Plaza Minorista José María Villa**

GRUPO	28 may-3 jun	4-10 jun	Variación (%)
Frutas	6.179	5.953	-3,65%
Tubérculos, raíces y plátanos	6.482	5.647	-12,89%
Verduras y hortalizas	5.458	5.409	-0,89%
Otros grupos*	10.690	7.811	-26,94%
Total	28.809	24.820	-13,85%

Montería, Mercado del Sur

GRUPO	28 may-3 jun	4-10 jun	Variación (%)
Frutas	130	112	-14,00%
Tubérculos, raíces y plátanos	408	470	15,11%
Verduras y hortalizas	386	364	-5,75%
Otros grupos*	95	79	-16,80%
Total	1.019	1.025	0,52%

Neiva, Surabastos

GRUPO	28 may-3 jun	4-10 jun	Variación (%)
Frutas	471	360	-23,43%
Tubérculos, raíces y plátanos	670	751	12,07%
Verduras y hortalizas	749	744	-0,62%
Otros grupos*	366	204	-44,19%
Total	2.256	2.060	-8,68%

Pasto, El Potrerillo

GRUPO	28 may-3 jun	4-10 jun	Variación (%)
Frutas	211	288	36,40%
Tubérculos, raíces y plátanos	616	504	-18,31%
Verduras y hortalizas	424	444	4,72%
Otros grupos*	1,2	5,5	367,04%
Total	1.253	1.241	-0,94%

Pereira, La 41 y Mercasa

GRUPO	28 may-3 jun	4-10 jun	Variación (%)
Frutas	938	782	-16,61%
Tubérculos, raíces y plátanos	792	659	-16,87%
Verduras y hortalizas	873	717	-17,89%
Otros grupos*	729	1.550	112,79%
Total	3.333	3.709	11,28%

Popayán, Plaza de Mercado del Barrio Bolívar

GRUPO	28 may-3 jun	4-10 jun	Variación (%)
Frutas	141	134	-5,37%
Tubérculos, raíces y plátanos	1.003	995	-0,72%
Verduras y hortalizas	98	88	-9,96%
Otros grupos*	245	275	12,19%
Total	1.487	1.493	0,36%

Santa Marta (Magdalena)

GRUPO	28 may-3 jun	4-10 jun	Variación (%)
Frutas	112	131	16,93%
Tubérculos, raíces y plátanos	301	322	7,16%
Verduras y hortalizas	227	222	-2,14%
Otros grupos*	158	176	11,71%
Total	798	852	6,79%

Sincelejo, Nuevo Mercado

GRUPO	28 may-3 jun	4-10 jun	Variación (%)
Frutas	355	424	19,20%
Tubérculos, raíces y plátanos	993	859	-13,51%
Verduras y hortalizas	555	534	-3,62%
Otros grupos*	855	1.027	20,15%
Total	2.758	2.844	3,13%

Tibasosa, Coomproriente

GRUPO	28 may-3 jun	4-10 jun	Variación (%)
Frutas	510	585	14,82%
Tubérculos, raíces y plátanos	462	574	24,30%
Verduras y hortalizas	755	853	12,96%
Otros grupos*	16	23	41,98%
Total	1.743	2.035	16,78%

Tunja, Complejo de Servicios del Sur

GRUPO	28 may-3 jun	4-10 jun	Variación (%)
Frutas	971	901	-7,13%
Tubérculos, raíces y plátanos	1.217	974	-19,93%
Verduras y hortalizas	1.584	1.355	-14,46%
Otros grupos*	115	44	-61,72%
Total	3.886	3.274	-15,74%

Valledupar, Mercabastos y Mercado Nuevo

GRUPO	28 may-3 jun	4-10 jun	Variación (%)
Frutas	326	372	14,14%
Tubérculos, raíces y plátanos	502	523	4,12%
Verduras y hortalizas	275	282	2,67%
Otros grupos*	481	140	-70,81%
Total	1.584	1.318	-16,81%

Villavicencio, Central de Abastos de Villavicencio

GRUPO	28 may-3 jun	4-10 jun	Variación (%)
Frutas	400	443	10,91%
Tubérculos, raíces y plátanos	736	819	11,26%
Verduras y hortalizas	544	579	6,46%
Otros grupos*	175	156	-10,56%
Total	1.855	1.998	7,72%

Fuente: DANE-SIPSA

* Otros grupos comprende: carnes, granos y cereales, lácteos y huevos, pescados y procesados.

** En la Central de Acopio de Ipiales no se recoge información de alimentos clasificados en otros grupos.

PRECIOS MAYORISTAS

CIUDADES	LO QUE MÁS SUBE	LO QUE MÁS BAJA
Bogotá D. C.	Cebollas cabezona blanca y puerro, calabaza, tangelo, mango de azúcar, chócolo mazorca, mora de Castilla, repollos morado y verde, limón común, aguacate Hass, manzana nacional, pepino cohombro, remolacha, guayaba pera, pera importada, papa sabanera, pimentón, ciruela importada, patilla baby y uva Isabela.	Maracuyá, papaya Paulina, ciruela roja, espinaca, brócoli, cebolla junca, melón Cantalup, zanahoria y banano bocadillo.
Medellín	Pepino cohombro, cebolla cabezona blanca, tomate chonto, calabacín, plátano dominico verde, pimentón, arracacha blanca, yuca criolla, trucha en corte mariposa, sierra entera congelada, tomate de árbol, mango de azúcar, uva importada y patilla.	Maracuyá, cebolla junca, brócoli, fríjol verde cargamanto, habichuela, acelga, zanahoria larga vida, plátano guineo, remolacha, banano criollo, aceite girasol, repollo blanco, limón Tahití, borojé, costilla de cerdo, papa nevada y pitahaya.
Bucaramanga	Cebollas cabezona blanca y roja, pepino cohombro, mango de azúcar, piña perolera, habichuela, tomate de árbol, zanahoria, pera nacional y mora de Castilla.	Ciruela roja, maracuyá, repollo blanco, papa criolla limpia, calabacín, pitahaya, fríjol verde en vaina, limón Tahití, cebolla puerro y durazno nacional.
Cúcuta	Zanahoria, repollo morado, arveja verde en vaina, patilla baby, cebolla cabezona blanca y espinazo de cerdo.	Pitahaya, mandarina común, melón cantalup, ajo, plátanos hartón verde y maduro, limón Tahití y repollo verde.
Cali	Cebollas cabezona blanca, roja y junca, tomate chonto, patilla baby, chócolo mazorca, guayaba pera, pepino cohombro, papaya Maradol, repollo blanco, arveja verde en vaina, naranja Sweet y mandarina Arrayana.	Papas criolla sucia y limpia, lulo, zanahoria, lechuga Batavia y ajo importado.
Barranquilla	Pepino cohombro, tomates Riogrande y chonto, cebollas junca y cabezona blanca, habichuela, zanahoria y tomate de árbol.	Maracuyá, limón Tahití, papa criolla limpia y maíz blanco trillado.
Pereira	Cebolla cabezona blanca, tomate chonto, pepino cohombro, patilla baby, guayaba pera, pimentón, limón mandarino, papaya Maradol, habichuela, lulo y repollo blanco.	Maracuyá, acelga, zanahoria, apio, guayaba agria, pitahaya, banano criollo y aguacate papelillo.
Cartagena	Pepino cohombro, cebollas cabezona blanca y junca, tomate chonto, habichuela, chócolo mazorca, tomate de árbol, mandarina común y repollo blanco.	Ají topito dulce, limón Tahití, pimentón y lomo sin hueso de cerdo.

VERDURAS Y HORTALIZAS

Subió la cotización del pepino cohombro

A lo largo de la presente semana se incrementaron los precios del pepino cohombro en treinta y ocho de los cuarenta mercados donde se vendió. Según los comerciantes, el aumento se debió a la reducción en la oferta de producto de primera calidad proveniente de Fusagasugá (Cundinamarca), El Santuario, Dabeiba, Marinilla (Antioquia), El Dovio, Pradera, Restrepo (Valle del Cauca), Ocaña, Cáchira (Norte de Santander), Girón, Páramo, Barichara, Socorro, Charalá, Curití, Los Santos (Santander), Guateque y La Capilla (Boyacá). En Tunja, Complejo de Servicios del Sur y Barranquilla, Granabastos, por ejemplo, el kilo se vendió a \$2.387 y a \$2.044, respectivamente, 70,1% en promedio más que la semana anterior.

De la misma forma, subieron las cotizaciones mayoristas del tomate chonto, la cebolla cabezona blanca, la arveja verde en vaina, la habichuela, el chócolo mazorca y el repollo blanco. En el caso del tomate chonto, por ejemplo, el alza del precio estuvo motivada por la menor disponibilidad de producto debido a la disminución de las cosechas en El Dovio, Pradera, Restrepo, Palmira, Bolívar, Roldanillo, Calima (Valle del Cauca), Cabrera (Cundinamarca), Santa Rosa de Cabal, Pereira, Santuario (Risaralda) y Ocaña (Norte de Santander). Este comportamiento se registró en veintinueve de los treinta mercados en los que se comercializó esta semana.

Asimismo, aumentaron los precios de la cebolla cabezona blanca, esta vez en los veintinueve mercados en los que se transó. Esto se debió a la reducción en la oferta desde Sogamoso, Samacá, Sáchica, Villa de Leyva, Cóbmita, Paipa, Cucaita (Boyacá), Guaca (Santander), Facatativá, Mosquera, Cota y Madrid (Cundinamarca), donde están disminuyendo las cosechas.

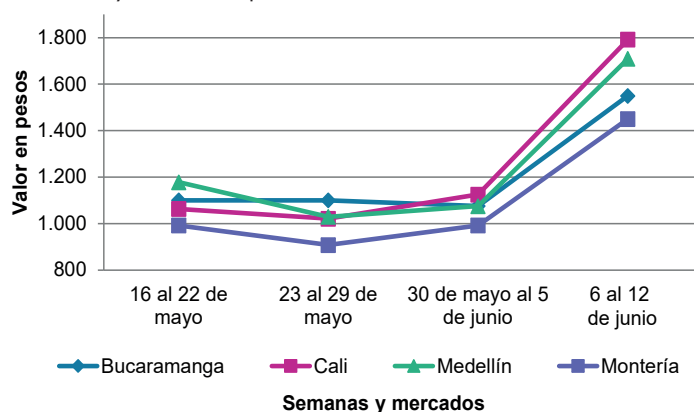
Igualmente, ascendió la cotización mayorista de la arveja verde en vaina como consecuencia del menor abastecimiento de producto de primera calidad desde Pasca, Fusagasugá, San Bernardo (Cundinamarca), Aguadas (Caldas), Ipiales (Nariño), Floresta, Tota, Aquitania, Pesca, Cúitiva, Samacá, Caldas (Boyacá), La Ceja, Sonsón, La Unión, El Carmen de Viboral y El Santuario (Antioquia). El aumento se registró en veintisiete de los treinta y tres mercados en los que se vendió.

También se observó un alza de los precios de la habichuela, esta vez en veintisiete de los cuarenta mercados en los que se ofreció en forma mayorista. Los comerciantes afirmaron que se presentó disminución en la producción en algunos cultivos en Arbeláez, Fusagasugá, San Bernardo (Cundinamarca), Páramo, Confines, Curití (Santander), Morales, Timbío (Cauca), Pradera, Calima, Restrepo, El Dovio, Caicedonia (Valle del Cauca), Montenegro, Quimbaya (Quindío) y Cajamarca (Tolima).

En cambio, bajaron las cotizaciones mayoristas del brócoli, el ajo importado, la cebolla junca, el fríjol verde en vaina y el apio. En el caso del brócoli el descenso se registró en diecisiete de los veinticinco mercados en los que se vendió esta semana. Esto estuvo relacionado por el aumento de las cosechas en Funza, Mosquera, Soacha, Cota, Sibaté, Facatativá (Cundinamarca), Duitama, Ciénega, Tibasosa, Ramiriquí (Boyacá), Marinilla y Sonsón (Antioquia).

Finalmente, se redujeron las cotizaciones del ajo importado en diecinueve de los veintisiete mercados mayoristas donde se vendió. De acuerdo con lo comentado por las fuentes mayoristas aumentó la oferta proveniente desde China.

Gráfico 6. Comportamiento de los precios del pepino cohombro 16 de mayo al 12 de junio de 2026



Fuente: DANE, SIPSA.

Cuadro 2. Mercados mayoristas. Precios de venta de verduras y hortalizas
6 al 12 de junio de 2026

Productos y mercados	Pesos por kilogramo				Tendencia	Productos y mercados	Pesos por kilogramo				Tendencia
	Mínimo	Máximo	Medio				Mínimo	Máximo	Medio		
Acelga						Ahuyamín (Sakata) (continuación)					
Armenia, Mercar	1.333	1.333	1.333	=		Bucaramanga, Centroabastos	800	800	800	+	
Bogotá, D.C., Corabastos	267	667	447	+		Chiquinquirá (Boyacá)	1.500	1.520	1.507	+	
Bucaramanga, Centroabastos	2.000	2.500	2.250	+		Cúcuta, Cenabastos	1.500	2.000	1.850	-	
Chiquinquirá (Boyacá)	1.800	2.000	1.917	-		Duitama (Boyacá), Mercaplaza	1.200	1.400	1.300	-	
Cúcuta, Cenabastos	3.000	4.000	3.083	-		Florencia (Caquetá)	1.600	1.680	1.653	+	
Duitama (Boyacá), Mercaplaza	2.000	2.000	2.000	=		Ibagué, Plaza La 21	2.000	2.000	2.000	=	
Florencia (Caquetá)	2.300	2.500	2.433	-		Neiva, Surabastos	1.600	2.000	1.750	+	
Ibagué, Plaza La 21	1.440	1.920	1.724	+		Pamplona (Norte de Santander)	1.500	2.000	1.917	-	
Ipiales (Nariño), Ipiales somos todos	2.000	3.000	2.500	+		Tibasosa (Boyacá), Coomproriente	1.200	1.400	1.363	+	
Medellín, Central Mayorista de Antioquia	2.000	2.400	2.135	-		Tunja, Complejo de Servicios del Sur	1.080	1.200	1.162	+	
Neiva, Surabastos	2.000	2.250	2.219	+		Villavicencio, CAV	1.200	1.400	1.292	+	
Pamplona (Norte de Santander)	3.000	3.000	3.000	=		Yopal (Casanare)	1.600	1.800	1.700	=	
Pasto, El Potrerillo	2.000	2.400	2.183	-		Aji topito dulce					
Pereira, Mercasa	2.000	2.000	2.000	-		Cartagena, Bazurto	3.000	4.250	3.819	-	
Tibasosa (Boyacá), Coomproriente	2.000	2.000	2.000	=		Medellín, Central Mayorista de Antioquia	3.000	3.200	3.090	+	
Tunja, Complejo de Servicios del Sur	2.000	2.000	2.000	=		Montería, Mercado del Sur	3.000	3.750	3.292	-	
Villavicencio, CAV	2.000	2.400	2.067	-		Sincelejo, Nuevo Mercado	2.000	3.750	2.750	-	
Yopal (Casanare)	3.000	3.000	3.000	=		Ajo					
Ahuyama						Bogotá, D.C., Corabastos	11.000	13.000	12.396	+	
Armenia, Mercar	1.000	1.000	1.000	=		Chiquinquirá (Boyacá)	4.500	5.100	4.767	-	
Barranquilla, Granabastos	1.714	1.743	1.722	-		Cúcuta, Cenabastos	3.000	3.500	3.344	-	
Bogotá, D.C., Corabastos	1.600	1.800	1.738	+		Duitama (Boyacá), Mercaplaza	4.000	4.500	4.167	=	
Bucaramanga, Centroabastos	1.200	1.300	1.248	-		Ipiales (Nariño), Ipiales somos todos	7.500	9.000	8.333	-	
Buenaventura (Valle del Cauca)	1.700	1.800	1.767	-		Manizales, Centro Galerías	8.750	8.750	8.750	=	
Cali, Cavasa	1.100	1.300	1.204	+		Medellín, Central Mayorista de Antioquia	10.000	11.500	10.833	-	
Cali, Santa Elena	1.100	1.200	1.113	+		Pamplona (Norte de Santander)	4.000	4.000	4.000	-	
Cartagena, Bazurto	2.000	2.500	2.300	+		Pasto, El Potrerillo	7.500	9.000	8.417	-	
Cartago (Valle del Cauca)	1.200	1.300	1.250	-		Pereira, La 41-Impala	9.444	11.111	10.333	+	
Cúcuta, Cenabastos	1.500	1.800	1.673	-		Pereira, Mercasa	8.333	9.444	8.951	+	
Duitama (Boyacá), Mercaplaza	1.094	1.094	1.094	=		San Gil (Santander)	9.600	10.000	9.933	-	
Ibagué, Plaza La 21	1.200	1.500	1.367	-		Tibasosa (Boyacá), Coomproriente	4.000	4.400	4.050	-	
Manizales, Centro Galerías	1.600	2.000	1.800	=		Tunja, Complejo de Servicios del Sur	5.000	5.500	5.083	-	
Medellín, Central Mayorista de Antioquia	900	1.200	975	-		Túquerres (Nariño)	9.000	10.000	9.417	-	
Medellín, Plaza Minorista "José María Villa"	1.100	1.300	1.200	+		Villavicencio, CAV	6.000	6.500	6.250	+	
Montería, Mercado del Sur	2.000	2.200	2.050	+		Yopal (Casanare)	6.750	7.000	6.875	=	
Palmira (Valle del Cauca)	1.100	1.300	1.188	+		Ajo importado					
Pamplona (Norte de Santander)	1.500	2.000	1.750	=		Arauca (Arauca)	5.800	6.500	6.200	-	
Pereira, La 41-Impala	1.500	2.000	1.700	+		Armenia, Mercar	6.000	6.000	6.000	-	
Pereira, Mercasa	1.400	1.800	1.589	-		Barranquilla, Barranquillita	6.300	6.500	6.422	+	
Popayán, Plaza de mercado del barrio Bolívar	1.460	1.520	1.498	-		Barranquilla, Granabastos	5.500	5.600	5.567	-	
San Gil (Santander)	1.400	1.500	1.458	+		Bogotá, D.C., Corabastos	5.000	6.500	5.826	-	
Sincelejo, Nuevo Mercado	1.700	1.900	1.822	-		Bucaramanga, Centroabastos	5.800	6.000	5.986	-	
Socorro (Santander)	1.500	1.500	1.500	+		Buenaventura (Valle del Cauca)	6.500	7.000	6.750	-	
Tibasosa (Boyacá), Coomproriente	1.200	1.300	1.238	-		Cali, Cavasa	5.500	6.000	5.708	-	
Tuluá (Valle del Cauca)	1.100	1.300	1.204	+		Cali, Santa Elena	5.500	6.000	5.750	-	
Tunja, Complejo de Servicios del Sur	625	781	685	-		Cartagena, Bazurto	5.200	6.000	5.800	-	
Valledupar, Mercabastos	1.900	2.000	1.950	-		Cartago (Valle del Cauca)	7.500	8.200	7.850	+	
Valledupar, Mercado Nuevo	1.700	1.900	1.817	+		Cúcuta, Cenabastos	6.000	7.000	6.646	-	
Yopal (Casanare)	800	1.600	1.200	-							
Ahuyamín (Sakata)											
Arauca (Arauca)	1.360	1.700	1.505	+							
Bogotá, D.C., Corabastos	1.000	1.200	1.123	-							

Cuadro 2. Mercados mayoristas. Precios de venta de verduras y hortalizas (continuación)
6 al 12 de junio de 2026

Productos y mercados	Pesos por kilogramo				Tendencia	Productos y mercados	Pesos por kilogramo				Tendencia
	Mínimo	Máximo	Medio				Mínimo	Máximo	Medio		
Ajo importado (continuación)						Arveja verde en vaina					
Ibagué, Plaza La 21	6.000	6.500	6.222	-		Arauca (Arauca)	5.652	6.087	5.815	+	
Ipiales (Nariño), Ipiales somos todos	5.500	5.800	5.575	-		Armenia, Mercar	4.800	5.600	5.200	=	
Manizales, Centro Galerías	7.000	7.000	7.000	=		Barranquilla, Barranquillita	9.800	10.100	9.978	+	
Medellín, Central Mayorista de Antioquia	5.500	6.000	5.855	-		Barranquilla, Granabastos	9.800	10.000	9.917	-	
Medellín, Plaza Minorista "José María Villa"	5.500	6.000	5.875	-		Bogotá, D.C., Corabastos	7.400	9.000	7.896	+	
Montería, Mercado del Sur	5.500	6.000	5.700	=		Bucaramanga, Centroabastos	5.600	6.400	5.833	-	
Neiva, Surabastos	6.000	6.500	6.083	-		Cartago (Valle del Cauca)	5.200	6.240	5.770	++	
Palmira (Valle del Cauca)	5.600	6.000	5.700	=		Chiquinquirá (Boyacá)	6.200	7.000	6.550	++	
Pasto, El Potrerillo	6.000	6.500	6.042	-		Cúcuta, Cenabastos	7.000	8.000	7.573	++	
Pereira, La 41-Impala	7.500	8.500	8.083	+		Duitama (Boyacá), Mercaplaza	5.200	5.600	5.333	+	
Pereira, Mercasa	6.000	7.000	6.342	-		El Carmen de Viboral (Antioquia)	4.200	4.500	4.350	+++	
Popayán, Plaza de mercado del barrio Bolívar	6.000	6.500	6.275	-		El Santuario (Antioquia)	3.200	4.500	3.867	++	
Sincelejo, Nuevo Mercado	6.000	6.500	6.133	-		Ibagué, Plaza La 21	4.400	5.600	5.280	+	
Tuluá (Valle del Cauca)	7.400	8.000	7.617	+		La Ceja (Antioquia)	3.500	4.000	3.642	-	
Valledupar, Mercabastos	6.700	6.800	6.767	+		Manizales, Centro Galerías	6.800	7.200	6.950	++	
Apio						Marinilla (Antioquia)	3.500	4.500	4.183	+	
Arauca (Arauca)	2.500	2.917	2.688	+		Medellín, Central Mayorista de Antioquia	3.300	4.000	3.585	-	
Armenia, Mercar	1.000	1.050	1.017	-		Medellín, Plaza Minorista "José María Villa"	4.000	5.000	4.668	+	
Barranquilla, Barranquillita	1.800	2.000	1.922	+		Neiva, Surabastos	4.800	6.400	5.467	+	
Barranquilla, Granabastos	1.900	2.000	1.933	-		Palmira (Valle del Cauca)	4.400	5.300	4.838	+	
Bogotá, D.C., Corabastos	280	400	341	+		Pamplona (Norte de Santander)	4.800	7.333	6.064	++	
Bucaramanga, Centroabastos	1.000	1.000	1.000	=		Pereira, La 41-Impala	5.200	6.240	5.760	+	
Cali, Cavasa	1.235	1.353	1.292	-		Pereira, Mercasa	5.200	5.600	5.316	-	
Cali, Santa Elena	1.294	1.412	1.360	-		Rionegro (Antioquia)	4.000	4.500	4.220	+	
Cartagena, Bazurto	1.800	2.000	1.950	=		San Gil (Santander)	5.400	5.800	5.558	+	
Cartago (Valle del Cauca)	1.760	1.920	1.827	+		San Vicente Ferrer (Antioquia)	3.500	4.000	3.750	+	
Chiquinquirá (Boyacá)	850	1.000	933	-		Socorro (Santander)	5.600	6.000	5.733	+	
Cúcuta, Cenabastos	1.333	1.667	1.611	-		Sonsón (Antioquia)	3.000	3.500	3.275	+	
Duitama (Boyacá), Mercaplaza	1.000	1.250	1.083	=		Tibasosa (Boyacá), Coomproriente	5.400	6.000	5.625	++	
Ibagué, Plaza La 21	1.440	1.920	1.636	-		Tuluá (Valle del Cauca)	5.600	6.080	5.853	+	
Ipiales (Nariño), Ipiales somos todos	4.000	5.000	4.500	-		Tunja, Complejo de Servicios del Sur	5.000	6.400	5.697	+	
Manizales, Centro Galerías	1.840	2.000	1.920	-		Villavicencio, CAV	5.400	7.000	5.900	++	
Marinilla (Antioquia)	400	600	517	-		Yopal (Casare)	5.417	5.625	5.521	+	
Medellín, Central Mayorista de Antioquia	800	1.100	985	-		Arveja verde en vaina pastusa					
Medellín, Plaza Minorista "José María Villa"	800	1.200	1.010	+		Bogotá, D.C., Corabastos	5.600	6.800	6.004	+	
Montería, Mercado del Sur	1.300	1.600	1.450	-		Cali, Cavasa	5.000	5.600	5.258	++	
Neiva, Surabastos	1.600	1.800	1.775	+		Cali, Santa Elena	5.000	5.200	5.033	+	
Palmira (Valle del Cauca)	2.000	2.167	2.104	-		La Unión (Nariño)	4.400	4.400	4.400	+	
Pamplona (Norte de Santander)	1.667	1.667	1.667	=		Medellín, Central Mayorista de Antioquia	3.800	4.000	3.900	-	
Pereira, La 41-Impala	1.500	2.000	1.667	-		Pasto, El Potrerillo	4.200	5.000	4.567	++	
Pereira, Mercasa	1.500	2.083	1.694	-		Popayán, Plaza de mercado del barrio Bolívar	4.800	5.600	5.213	++	
Rionegro (Antioquia)	1.000	1.300	1.167	++		Berenjena					
Santa Marta (Magdalena)	2.000	2.667	2.327	-		Barranquilla, Barranquillita	2.800	3.600	3.322	-	
Sincelejo, Nuevo Mercado	1.300	1.500	1.392	-		Bogotá, D.C., Corabastos	4.000	6.000	5.188	-	
Tibasosa (Boyacá), Coomproriente	1.000	1.500	1.250	+		Bucaramanga, Centroabastos	7.000	7.000	7.000	+	
Tuluá (Valle del Cauca)	1.667	2.083	1.917	=		Manizales, Centro Galerías	4.000	4.500	4.250	-	
Tunja, Complejo de Servicios del Sur	1.000	1.250	1.104	+		Medellín, Central Mayorista de Antioquia	4.000	5.500	4.820	+	
Valledupar, Mercabastos	2.000	2.333	2.296	-		Montería, Mercado del Sur	2.308	2.615	2.500	+	
Villavicencio, CAV	2.400	3.600	3.100	-		San Gil (Santander)	6.500	6.500	6.500	-	
						Sincelejo, Nuevo Mercado	2.667	3.333	3.157	-	

Cuadro 2. Mercados mayoristas. Precios de venta de verduras y hortalizas (continuación)
6 al 12 de junio de 2026

Productos y mercados	Pesos por kilogramo				Tendencia	Productos y mercados	Pesos por kilogramo				Tendencia
	Mínimo	Máximo	Medio				Mínimo	Máximo	Medio		
Brócoli						Cebolla cabezona blanca (continuación)					
Armenia, Mercar	2.000	2.400	2.267	-		Chiquinquirá (Boyacá)	2.000	4.200	3.083	+++	
Barranquilla, Barranquillita	8.000	10.000	8.678	+		Cúcuta, Cenabastos	2.400	3.600	2.792	++	
Barranquilla, Granabastos	8.000	8.100	8.033	=		Duitama (Boyacá), Mercaplaza	2.800	3.000	2.933	+++	
Bogotá, D.C., Corabastos	3.000	6.000	4.167	-		Florencia (Caquetá)	3.900	4.000	3.967	+++	
Bucaramanga, Centroabastos	5.000	5.000	5.000	-		Ibagué, Plaza La 21	3.600	4.800	4.025	+++	
Cali, Santa Elena	5.500	6.000	5.750	+		Manizales, Centro Galerías	3.700	4.700	4.200	+++	
Cartagena, Bazurto	7.000	9.000	7.944	-		Medellín, Central Mayorista de Antioquia	3.021	4.375	3.812	+++	
Chiquinquirá (Boyacá)	2.800	3.000	2.967	-		Medellín, Plaza Minorista "José María Villa"	2.917	4.375	3.904	+++	
Cúcuta, Cenabastos	5.000	6.000	5.917	+		Montería, Mercado del Sur	2.600	4.000	3.483	+++	
Duitama (Boyacá), Mercaplaza	2.000	2.500	2.167	-		Pamplona (Norte de Santander)	3.000	4.800	3.644	+++	
Ibagué, Plaza La 21	2.500	3.500	3.167	-		Pereira, La 41-Impala	3.600	4.240	3.923	+++	
Ipiales (Nariño), Ipiales somos todos	1.500	2.083	1.677	+		Pereira, Mercasa	4.000	4.640	4.273	+++	
Manizales, Centro Galerías	1.400	1.733	1.567	+		Rionegro (Antioquia)	2.292	3.333	2.760	+++	
Marinilla (Antioquia)	2.000	2.500	2.258	-		San Gil (Santander)	3.100	4.000	3.533	+++	
Medellín, Central Mayorista de Antioquia	3.000	3.600	3.190	-		Santa Marta (Magdalena)	2.800	4.400	3.584	+++	
Medellín, Plaza Minorista "José María Villa"	3.000	4.000	3.245	-		Sincelejo, Nuevo Mercado	2.900	4.600	3.839	+++	
Neiva, Surabastos	4.800	7.200	5.700	-		Tibasosa (Boyacá), Coomproriente	2.600	3.800	3.150	+++	
Palmira (Valle del Cauca)	2.417	2.667	2.521	-		Tunja, Complejo de Servicios del Sur	3.200	4.000	3.592	+++	
Pamplona (Norte de Santander)	5.000	5.000	5.000	=		Valledupar, Mercabastos	3.000	4.300	3.700	+++	
Pasto, El Potrerillo	2.000	2.000	2.000	=		Villavicencio, CAV	3.200	4.600	3.983	+++	
Pereira, Mercasa	2.400	2.800	2.578	-		Yopal (Casanare)	4.896	5.000	4.948	+++	
Tibasosa (Boyacá), Coomproriente	2.000	2.500	2.438	-							
Tunja, Complejo de Servicios del Sur	2.500	2.800	2.583	-		Cebolla cabezona blanca bogotana					
Túquerres (Nariño)	1.250	1.667	1.361	-		Buenaventura (Valle del Cauca)	3.750	4.438	4.104	+++	
Villavicencio, CAV	2.000	2.400	2.244	-		Cali, Cavasa	3.542	4.167	3.854	+++	
						Cali, Santa Elena	2.708	3.333	3.034	++	
Calabacín						Neiva, Surabastos	2.500	4.600	3.683	+++	
Bogotá, D.C., Corabastos	750	1.000	868	=		Palmira (Valle del Cauca)	1.667	3.438	2.552	+	
Bucaramanga, Centroabastos	1.600	1.800	1.657	-							
Duitama (Boyacá), Mercaplaza	1.250	1.500	1.375	+++		Cebolla cabezona blanca importada					
Marinilla (Antioquia)	600	700	633	+		Ipiales (Nariño), Ipiales somos todos	3.261	3.696	3.478	+++	
Medellín, Central Mayorista de Antioquia	1.400	2.000	1.663	+++							
Medellín, Plaza Minorista "José María Villa"	1.200	2.000	1.628	+++		Cebolla cabezona blanca pastusa					
Tibasosa (Boyacá), Coomproriente	900	1.000	988	-		Pasto, El Potrerillo	2.292	3.333	2.830	+++	
Tunja, Complejo de Servicios del Sur	1.000	1.200	1.033	+		Popayán, Plaza de mercado del barrio Bolívar	2.917	4.167	3.495	+++	
Calabaza						Cebolla cabezona roja					
Bogotá, D.C., Corabastos	1.600	1.800	1.683	+++		Arauca (Arauca)	3.160	4.000	3.590	++	
Bucaramanga, Centroabastos	2.500	3.000	2.750	+		Barranquilla, Barranquillita	3.067	3.156	3.101	-	
Cúcuta, Cenabastos	2.000	2.222	2.093	-		Bogotá, D.C., Corabastos	2.800	4.000	3.438	+	
Medellín, Central Mayorista de Antioquia	1.500	1.600	1.547	-		Cartagena, Bazurto	3.111	3.333	3.185	-	
Villavicencio, CAV	2.000	2.500	2.125	+		Cúcuta, Cenabastos	3.200	3.600	3.383	+	
						Florencia (Caquetá)	3.200	3.300	3.267	-	
Cebolla cabezona blanca						Neiva, Surabastos	3.333	4.000	3.583	+	
Arauca (Arauca)	2.854	4.375	3.620	+++		Pereira, Mercasa	2.800	3.200	2.964	+	
Armenia, Mercar	2.800	3.400	3.067	+++		Santa Marta (Magdalena)	3.830	4.750	4.184	-	
Barranquilla, Barranquillita	3.700	4.400	4.089	+++		Tibasosa (Boyacá), Coomproriente	2.800	3.800	3.250	+++	
Barranquilla, Granabastos	2.360	4.400	3.704	+++		Tunja, Complejo de Servicios del Sur	3.000	3.360	3.122	-	
Bogotá, D.C., Corabastos	2.800	4.200	3.521	+++		Valledupar, Mercabastos	3.222	4.000	3.568	+	
Bucaramanga, Centroabastos	2.800	3.800	3.338	+++		Valledupar, Mercado Nuevo	3.222	4.000	3.568	+	
Cartagena, Bazurto	3.300	4.600	3.700	+++							
Cartago (Valle del Cauca)	2.000	2.125	2.063	+							

Cuadro 2. Mercados mayoristas. Precios de venta de verduras y hortalizas (continuación)
6 al 12 de junio de 2026

Productos y mercados	Pesos por kilogramo				Tendencia	Productos y mercados	Pesos por kilogramo				Tendencia
	Mínimo	Máximo	Medio				Mínimo	Máximo	Medio		
Cebolla cabezona roja importada						Cebolla junca Berlín (continuación)					
Bucaramanga, Centroabastos	3.556	3.778	3.767		++	Cartagena, Bazurto	2.500	5.000	3.694		+
Cali, Cavasa	3.111	3.778	3.500		++	Cúcuta, Cenabastos	1.563	2.813	1.961		-
Cartagena, Bazurto	3.261	3.478	3.400		+	Pamplona (Norte de Santander)	1.875	2.031	1.953		+
Ipiales (Nariño), Ipiales somos todos	2.826	2.935	2.880		+	Valledupar, Mercabastos	2.333	4.000	3.167		++
Medellín, Central Mayorista de Antioquia	3.261	3.478	3.337		+	Cebolla junca pastusa					
Montería, Mercado del Sur	2.935	3.261	3.080		-	La Unión (Nariño)	3.333	3.556	3.500		-
Cebolla cabezona roja peruana						Palmira (Valle del Cauca)	2.917	3.125	3.021		+
Barranquilla, Barranquillita	3.435	3.522	3.478		+	Pasto, El Potrerillo	2.667	3.111	2.911		-
Barranquilla, Granabastos	3.304	3.370	3.350		+	Popayán, Plaza de mercado del barrio Bolívar	3.333	3.778	3.539		-
Montería, Mercado del Sur	1.889	2.000	1.963		=	Cebolla junca Tenerife					
Sincelejo, Nuevo Mercado	2.717	3.043	2.935		-	Cali, Cavasa	4.000	4.500	4.234		++
Valledupar, Mercabastos	3.522	3.587	3.571		-	Cali, Santa Elena	3.750	4.000	3.906		-
Cebolla junca						Palmira (Valle del Cauca)	3.556	3.778	3.583		+
Arauca (Arauca)	4.074	4.444	4.213		++	Cebolla puerro					
Armenia, Mercar	2.143	2.286	2.190		=	Bogotá, D.C., Corabastos	2.000	3.000	2.427		++
Bucaramanga, Centroabastos	2.188	3.125	2.545		+	Bucaramanga, Centroabastos	3.500	4.500	4.000		-
Cartago (Valle del Cauca)	2.240	2.560	2.400		-	Cúcuta, Cenabastos	5.000	6.250	5.208		+
Florencia (Cauquetá)	3.600	3.800	3.667		-	Medellín, Central Mayorista de Antioquia	3.500	4.000	3.775		-
Ipiales (Nariño), Ipiales somos todos	5.500	6.000	5.688		-	Pamplona (Norte de Santander)	4.500	4.500	4.500		=
La Ceja (Antioquia)	2.000	2.800	2.300		-	San Gil (Santander)	8.000	8.500	8.083		=
Manizales, Centro Galerías	2.720	3.200	2.920		-	Cebollín chino					
Medellín, Central Mayorista de Antioquia	1.500	2.600	1.993		-	Barranquilla, Barranquillita	5.900	6.200	6.022		+
Medellín, Plaza Minorista "José María Villa"	1.700	2.800	2.090		-	Chócolo mazorca					
Montería, Mercado del Sur	1.458	2.083	1.764		-	Armenia, Mercar	1.000	1.000	1.000		=
Pereira, La 41-Impala	1.467	1.733	1.644		-	Armenia, Retiro	929	929	929		=
Pereira, Mercasa	1.333	1.667	1.511		-	Bogotá, D.C., Corabastos	1.200	1.800	1.483		+++
Rionegro (Antioquia)	2.000	2.200	2.067		-	Bucaramanga, Centroabastos	1.120	1.280	1.272		+
Sincelejo, Nuevo Mercado	1.400	1.600	1.530		-	Buenaventura (Valle del Cauca)	1.429	1.514	1.471		+++
Sonsón (Antioquia)	1.600	1.700	1.650		=	Cali, Cavasa	1.286	1.429	1.327		+++
Túquerres (Nariño)	5.500	6.000	5.750		-	Cali, Santa Elena	1.143	1.286	1.214		-
Villavicencio, CAV	3.667	4.833	4.264		+	Cartagena, Bazurto	1.750	2.000	1.934		++
Yopal (Casanare)	3.333	3.667	3.500		=	Cartago (Valle del Cauca)	1.925	2.125	2.031		-
Cebolla junca Aquitania						Chiquinquirá (Boyacá)	1.100	1.200	1.177		+
Bogotá, D.C., Corabastos	3.333	5.333	4.063		-	Cúcuta, Cenabastos	1.455	1.818	1.646		-
Buenaventura (Valle del Cauca)	5.500	5.700	5.600		-	Duitama (Boyacá), Mercaplaza	1.300	1.400	1.350		++
Cali, Cavasa	3.333	3.556	3.491		+	Ibagué, Plaza La 21	1.600	2.000	1.789		+++
Chiquinquirá (Boyacá)	3.333	4.667	4.000		+	Ipiales (Nariño), Ipiales somos todos	1.000	1.286	1.143		-
Duitama (Boyacá), Mercaplaza	2.000	2.333	2.222		++	Manizales, Centro Galerías	1.080	1.120	1.100		+
Ibagué, Plaza La 21	2.813	3.750	3.281		-	Marinilla (Antioquia)	1.125	1.625	1.354		+
Neiva, Surabastos	3.333	5.333	4.222		-	Medellín, Central Mayorista de Antioquia	1.625	1.750	1.696		+
San Gil (Santander)	3.333	4.667	4.153		+	Medellín, Plaza Minorista "José María Villa"	1.500	1.625	1.596		+
Santa Marta (Magdalena)	3.167	4.333	3.900		+	Montería, Mercado del Sur	1.400	1.400	1.400		+
Socorro (Santander)	4.333	4.467	4.378		-	Neiva, Surabastos	1.120	1.440	1.313		+
Tibasosa (Boyacá), Coomproriente	3.000	3.333	3.125		+	Pamplona (Norte de Santander)	1.273	1.455	1.354		++
Tuluá (Valle del Cauca)	4.400	4.480	4.440		+	Pasto, El Potrerillo	978	1.087	1.022		+++
Tunja, Complejo de Servicios del Sur	2.833	3.000	2.958		-	Peñol (Antioquia)	1.200	1.500	1.329		+
Cebolla junca Berlín						Popayán, Plaza de mercado del barrio Bolívar	886	929	918		+
Barranquilla, Barranquillita	2.300	4.067	3.344		++						
Barranquilla, Granabastos	2.667	4.200	3.511		+++						

Cuadro 2. Mercados mayoristas. Precios de venta de verduras y hortalizas (continuación)
6 al 12 de junio de 2026

Productos y mercados	Pesos por kilogramo				Tendencia	Productos y mercados	Pesos por kilogramo				Tendencia
	Mínimo	Máximo	Medio	Precios			Mínimo	Máximo	Medio	Precios	
Chócolo mazorca (continuación)						Cilantro (continuación)					
San Vicente Ferrer (Antioquia)	1.000	1.100	1.050	-		Santa Marta (Magdalena)	5.333	6.667	6.000	-	
Santa Marta (Magdalena)	2.200	2.240	2.220	=		Sincelejo, Nuevo Mercado	2.667	3.333	3.167	-	
Sincelejo, Nuevo Mercado	1.300	1.400	1.383	+		Socorro (Santander)	9.000	10.000	9.667	-	
Sonsón (Antioquia)	1.000	1.100	1.050	-		Sonsón (Antioquia)	2.500	3.000	2.825	++	
Tibasosa (Boyacá), Coomproriente	1.200	1.600	1.350	+		Tibasosa (Boyacá), Coomproriente	4.167	5.000	4.542	-	
Tunja, Complejo de Servicios del Sur	1.300	1.500	1.397	++		Tuluá (Valle del Cauca)	5.000	6.000	5.333	=	
Valledupar, Mercabastos	1.500	1.600	1.567	-		Tunja, Complejo de Servicios del Sur	5.833	8.333	7.375	+++	
Villavicencio, CAV	1.600	2.200	1.933	++		Valledupar, Mercabastos	5.000	6.000	5.167	-	
Yopal (Casanare)	2.250	2.375	2.313	+		Valledupar, Mercado Nuevo	5.000	6.000	5.333	-	
						Villavicencio, CAV	4.000	7.000	5.750	+++	
						Yopal (Casanare)	7.000	8.000	7.500	=	
Cidra						Coles					
Bogotá, D.C., Corabastos	2.000	3.000	2.423	+		Barranquilla, Barranquillita	5.800	6.100	5.978	-	
Bucaramanga, Centroabastos	1.800	2.000	1.943	+		Medellín, Central Mayorista de Antioquia	1.500	2.000	1.765	-	
Marinilla (Antioquia)	600	1.200	908	-		Medellín, Plaza Minorista "José María Villa"	1.600	2.000	1.840	-	
Medellín, Central Mayorista de Antioquia	1.000	1.300	1.110	+							
Medellín, Plaza Minorista "José María Villa"	1.000	1.300	1.100	+		Coliflor					
San Gil (Santander)	1.600	1.600	1.600	-		Armenia, Mercar	3.333	3.500	3.389	-	
San Vicente Ferrer (Antioquia)	800	900	875	-		Barranquilla, Barranquillita	7.900	8.200	8.022	+	
Villavicencio, CAV	1.400	1.800	1.600	+		Barranquilla, Granabastos	8.000	8.100	8.033	=	
						Bogotá, D.C., Corabastos	3.000	4.000	3.575	+	
						Bucaramanga, Centroabastos	5.000	5.000	5.000	-	
						Cali, Santa Elena	6.000	6.000	6.000	+	
						Cartagena, Bazurto	8.000	9.000	8.222	-	
						Cartago (Valle del Cauca)	3.360	3.840	3.560	-	
						Chiquinquirá (Boyacá)	3.000	3.300	3.167	-	
						Cúcuta, Cenabastos	5.000	6.000	5.917	+	
						Duitama (Boyacá), Mercaplaza	3.000	3.500	3.167	-	
						Ipiales (Nariño), Ipiales somos todos	2.917	3.333	3.125	-	
						Manizales, Centro Galerías	3.300	4.200	3.750	-	
						Marinilla (Antioquia)	2.000	2.500	2.150	+	
						Medellín, Central Mayorista de Antioquia	2.800	3.600	3.155	+	
						Medellín, Plaza Minorista "José María Villa"	2.800	3.300	3.090	-	
						Neiva, Surabastos	5.000	5.000	5.000	+	
						Palmira (Valle del Cauca)	3.600	3.800	3.700	+	
						Pamplona (Norte de Santander)	4.000	4.000	4.000	=	
						Pasto, El Potrerillo	3.000	4.000	3.208	=	
						Pereira, La 41-Impala	4.167	4.583	4.313	++	
						Pereira, Mercasa	3.667	4.583	4.046	+	
						Tibasosa (Boyacá), Coomproriente	4.500	5.000	4.833	++	
						Tunja, Complejo de Servicios del Sur	4.200	4.500	4.450	+	
						Túquerres (Nariño)	2.800	3.200	2.933	-	
						Villavicencio, CAV	3.600	5.000	4.400	+	
						Espinaca					
						Armenia, Mercar	3.778	3.889	3.815	+	
						Barranquilla, Barranquillita	7.800	8.200	7.989	-	
						Barranquilla, Granabastos	6.900	7.100	7.000	=	
						Bogotá, D.C., Corabastos	1.200	2.000	1.581	-	
						Bucaramanga, Centroabastos	4.000	5.000	4.679	-	
						Cartagena, Bazurto	6.000	8.000	7.139	+	

Cuadro 2. Mercados mayoristas. Precios de venta de verduras y hortalizas (continuación)
6 al 12 de junio de 2026

Productos y mercados	Pesos por kilogramo				Tendencia	Productos y mercados	Pesos por kilogramo				Tendencia
	Mínimo	Máximo	Medio				Mínimo	Máximo	Medio		
Espinaca (continuación)						Frijol verde en vaina (continuación)					
Chiquinquirá (Boyacá)	3.077	3.385	3.154	=		Ibagué, Plaza La 21	4.000	5.600	4.711	-	
Cúcuta, Cenabastos	7.000	9.000	8.417	-		La Unión (Nariño)	4.400	4.600	4.500	+	
Duitama (Boyacá), Mercaplaza	2.500	3.125	2.917	=		Manizales, Centro Galerías	6.000	7.200	6.500	-	
Ibagué, Plaza La 21	3.333	4.000	3.802	+		Montería, Mercado del Sur	5.000	5.500	5.292	-	
Ipiales (Nariño), Ipiales somos todos	2.000	3.000	2.500	+		Neiva, Surabastos	4.800	6.000	5.267	-	
Manizales, Centro Galerías	6.000	6.000	6.000	=		Pereira, La 41-Impala	5.000	6.000	5.400	+	
Medellín, Central Mayorista de Antioquia	2.000	2.200	2.100	-		Pereira, Mercasa	4.800	5.500	5.000	-	
Medellín, Plaza Minorista "José María Villa"	2.500	3.000	2.795	-		San Gil (Santander)	5.000	5.500	5.242	-	
Neiva, Surabastos	3.529	4.118	3.676	+		Sincelejo, Nuevo Mercado	4.500	6.000	5.417	-	
Pamplona (Norte de Santander)	4.000	4.000	4.000	=		Socorro (Santander)	5.200	5.360	5.253	-	
Pasto, El Potrerillo	1.429	1.857	1.583	-		Haba verde					
Pereira, Mercasa	5.000	5.000	5.000	=		Chiquinquirá (Boyacá)	1.660	1.800	1.741	+	
Tibasosa (Boyacá), Coomproriente	3.750	3.750	3.750	++		Duitama (Boyacá), Mercaplaza	1.400	1.600	1.467	=	
Tunja, Complejo de Servicios del Sur	3.077	3.077	3.077	+		Ipiales (Nariño), Ipiales somos todos	1.333	1.333	1.333	+++	
Villavicencio, CAV	2.400	3.600	3.133	-		La Unión (Nariño)	1.500	1.667	1.625	-	
Yopal (Casanare)	6.500	7.000	6.750	+		Pamplona (Norte de Santander)	1.600	2.083	1.775	-	
Frijol verde bolo						Tibasosa (Boyacá), Coomproriente	1.500	1.800	1.613	++	
Cúcuta, Cenabastos	6.000	7.000	6.792	-		Tunja, Complejo de Servicios del Sur	1.400	1.600	1.533	-	
Pamplona (Norte de Santander)	4.400	5.250	4.728	-		Túquerres (Nariño)	1.500	2.000	1.625	+++	
Frijol verde cargamanto						Habichuela					
Bogotá, D.C., Corabastos	4.000	7.200	5.403	-		Arauca (Arauca)	4.167	4.792	4.531	+++	
Cali, Cavasa	5.200	5.600	5.325	+		Armenia, Mercar	3.760	4.000	3.867	+++	
Cali, Santa Elena	5.200	6.200	5.633	+		Barranquilla, Barranquillita	3.250	4.400	3.811	++	
Chiquinquirá (Boyacá)	3.800	4.200	3.967	-		Barranquilla, Granabastos	2.650	4.000	3.328	+	
Duitama (Boyacá), Mercaplaza	4.400	4.800	4.533	-		Bogotá, D.C., Corabastos	2.667	5.000	3.765	+	
El Carmen de Viboral (Antioquia)	3.500	3.700	3.600	-		Bucaramanga, Centroabastos	2.400	3.500	3.029	++	
El Santuario (Antioquia)	3.000	3.700	3.408	-		Buenaventura (Valle del Cauca)	4.800	6.880	5.840	+	
La Ceja (Antioquia)	3.500	4.000	3.750	-		Cali, Cavasa	4.000	6.000	5.017	+	
La Unión (Nariño)	4.400	4.600	4.500	+		Cali, Santa Elena	5.400	5.800	5.600	++	
Marinilla (Antioquia)	3.000	4.000	3.392	-		Cartagena, Bazurto	2.500	5.000	4.063	+	
Medellín, Central Mayorista de Antioquia	3.000	3.500	3.305	-		Cartago (Valle del Cauca)	4.640	6.000	5.330	+	
Medellín, Plaza Minorista "José María Villa"	3.800	4.300	4.050	-		Chiquinquirá (Boyacá)	3.600	4.000	3.667	-	
Pasto, El Potrerillo	4.000	4.400	4.217	-		Cúcuta, Cenabastos	2.000	4.500	3.656	-	
Peñol (Antioquia)	3.000	3.700	3.400	-		Duitama (Boyacá), Mercaplaza	5.000	6.000	5.333	+++	
Popayán, Plaza de mercado del barrio Bolívar	4.800	5.000	4.925	-		El Santuario (Antioquia)	1.000	2.500	1.650	-	
Rionegro (Antioquia)	3.500	4.000	3.820	-		Florencia (Caquetá)	3.360	3.360	3.360	+	
San Vicente Ferrer (Antioquia)	3.400	3.600	3.500	-		Ibagué, Plaza La 21	2.800	4.000	3.431	++	
Sonsón (Antioquia)	3.300	3.500	3.400	++		La Ceja (Antioquia)	1.800	2.600	2.150	-	
Tibasosa (Boyacá), Coomproriente	4.800	5.600	5.150	-		Manizales, Centro Galerías	4.000	4.000	4.000	=	
Tuluá (Valle del Cauca)	5.600	6.240	5.920	+		Marinilla (Antioquia)	1.400	2.400	1.950	-	
Tunja, Complejo de Servicios del Sur	4.560	5.000	4.810	+		Medellín, Central Mayorista de Antioquia	1.500	2.400	1.888	-	
Villavicencio, CAV	5.200	5.600	5.483	+		Medellín, Plaza Minorista "José María Villa"	2.500	3.800	3.003	-	
Yopal (Casanare)	5.625	5.833	5.729	=		Montería, Mercado del Sur	3.000	4.500	3.833	-	
Frijol verde en vaina						Neiva, Surabastos	3.200	4.000	3.500	+++	
Armenia, Mercar	5.200	5.200	5.200	-		Palmira (Valle del Cauca)	4.400	5.200	4.850	+++	
Barranquilla, Barranquillita	9.800	10.000	9.956	+		Pamplona (Norte de Santander)	2.500	3.500	2.944	-	
Barranquilla, Granabastos	9.800	9.900	9.850	-		Pasto, El Potrerillo	4.000	5.000	4.528	++	
Bucaramanga, Centroabastos	4.000	4.800	4.250	-		Pereira, La 41-Impala	4.400	4.800	4.573	+++	
Cartago (Valle del Cauca)	6.200	7.000	6.650	+		Pereira, Mercasa	4.000	4.000	4.000	+	
						Popayán, Plaza de mercado del barrio Bolívar	5.880	6.200	6.010	+++	

Cuadro 2. Mercados mayoristas. Precios de venta de verduras y hortalizas (continuación)
6 al 12 de junio de 2026

Productos y mercados	Pesos por kilogramo				Tendencia	Productos y mercados	Pesos por kilogramo				Tendencia
	Mínimo	Máximo	Medio				Mínimo	Máximo	Medio		
Habichuela						Lechuga Batavia (continuación)					
Rionegro (Antioquia)	2.300	3.000	2.640		++	Tunja, Complejo de Servicios del Sur	1.333	1.667	1.433		+
San Gil (Santander)	2.727	3.409	3.030		+++	Valledupar, Mercabastos	2.917	2.917	2.917		-
Sincelejo, Nuevo Mercado	3.000	4.000	3.667		-	Villavicencio, CAV	2.400	3.000	2.700		+
Socorro (Santander)	3.750	4.000	3.833		+++	Yopal (Casanare)	3.500	3.500	3.500		=
Tibasosa (Boyacá), Coomproriente	3.750	4.167	3.880		++	Lechuga crespa verde					
Tuluá (Valle del Cauca)	4.800	5.920	5.347		+	Arauca (Arauca)	5.600	6.000	5.700		+
Tunja, Complejo de Servicios del Sur	3.120	4.000	3.613		+++	Bogotá, D.C., Corabastos	4.000	4.667	4.069		-
Valledupar, Mercabastos	2.500	4.000	3.250		+	Bucaramanga, Centroabastos	3.000	3.000	3.000		=
Villavicencio, CAV	2.667	4.000	3.292		-	Cali, Cavasa	3.400	3.600	3.558		-
Yopal (Casanare)	4.167	4.167	4.167		=	Cúcuta, Cenabastos	4.000	5.000	4.896		-
Habichuela larga						Medellín, Central Mayorista de Antioquia	2.000	2.200	2.080		+
Montería, Mercado del Sur	4.500	5.000	4.750		-	Medellín, Plaza Minorista "José María Villa"	2.000	2.200	2.020		+
Lechuga Batavia						Neiva, Surabastos	4.286	4.286	4.286		=
Arauca (Arauca)	5.000	5.500	5.125		+	Tunja, Complejo de Servicios del Sur	3.750	5.000	4.167		+
Armenia, Mercar	1.933	2.000	1.978		+	Villavicencio, CAV	8.000	9.600	8.267		=
Barranquilla, Barranquillita	3.100	3.300	3.178		+	Pepino cohombro					
Barranquilla, Granabastos	3.000	3.100	3.056		+	Arauca (Arauca)	2.727	3.545	3.125		+++
Bogotá, D.C., Corabastos	1.500	2.500	2.031		++	Armenia, Mercar	1.600	2.100	1.850		+++
Bucaramanga, Centroabastos	1.500	1.667	1.583		-	Barranquilla, Barranquillita	1.920	2.800	2.222		+++
Buenaventura (Valle del Cauca)	1.800	2.100	1.917		-	Barranquilla, Granabastos	1.680	2.240	2.044		+++
Cali, Cavasa	769	1.000	885		-	Bogotá, D.C., Corabastos	2.000	4.000	2.677		++
Cali, Santa Elena	846	923	904		=	Bucaramanga, Centroabastos	1.400	1.600	1.567		+++
Cartagena, Bazurto	2.400	2.533	2.444		-	Buenaventura (Valle del Cauca)	2.500	2.800	2.650		++
Cartago (Valle del Cauca)	1.231	1.385	1.333		+	Cali, Cavasa	1.667	1.833	1.698		+++
Chiquinquirá (Boyacá)	1.333	1.400	1.356		-	Cali, Santa Elena	1.667	2.000	1.792		+++
Cúcuta, Cenabastos	1.500	2.083	1.792		+	Cartagena, Bazurto	1.800	2.800	2.311		+++
Duitama (Boyacá), Mercaplaza	2.000	2.500	2.167		+	Cartago (Valle del Cauca)	1.800	2.200	1.983		+++
El Santuario (Antioquia)	1.071	1.143	1.107		+	Chiquinquirá (Boyacá)	1.600	2.000	1.767		+++
Florencia (Caquetá)	1.833	1.944	1.907		-	Cúcuta, Cenabastos	1.200	2.000	1.450		++
Ibagué, Plaza La 21	2.000	2.400	2.267		-	Duitama (Boyacá), Mercaplaza	2.400	2.800	2.667		+++
Ipiales (Nariño), Ipiales somos todos	615	1.077	808		++	Florencia (Caquetá)	2.640	2.800	2.693		-
Manizales, Centro Galerías	2.300	2.500	2.400		=	Ibagué, Plaza La 21	1.600	1.880	1.711		+++
Marinilla (Antioquia)	786	1.000	881		+	La Ceja (Antioquia)	1.200	2.100	1.725		+++
Medellín, Central Mayorista de Antioquia	1.071	1.429	1.242		-	Manizales, Centro Galerías	1.200	1.800	1.500		+
Medellín, Plaza Minorista "José María Villa"	1.286	1.571	1.364		-	Medellín, Central Mayorista de Antioquia	1.000	2.000	1.728		+++
Montería, Mercado del Sur	1.667	2.500	2.181		-	Medellín, Plaza Minorista "José María Villa"	1.000	2.000	1.560		+++
Neiva, Surabastos	1.280	1.920	1.671		+++	Montería, Mercado del Sur	1.300	1.500	1.425		+++
Palmira (Valle del Cauca)	923	1.077	990		+	Neiva, Surabastos	1.600	2.400	2.067		+++
Pamplona (Norte de Santander)	1.250	1.250	1.250		=	Palmira (Valle del Cauca)	1.667	1.833	1.708		++
Pasto, El Potrerillo	923	1.154	1.026		-	Pamplona (Norte de Santander)	1.600	1.600	1.600		=
Pereira, La 41-Impala	2.083	2.500	2.319		++	Pasto, El Potrerillo	1.400	1.600	1.475		+
Pereira, Mercasa	2.000	2.667	2.315		+	Pereira, La 41-Impala	1.800	3.000	2.417		+++
Popayán, Plaza de mercado del barrio Bolívar	1.231	1.308	1.269		+	Pereira, Mercasa	2.000	2.300	2.125		+++
Rionegro (Antioquia)	1.214	1.429	1.310		-	Popayán, Plaza de mercado del barrio Bolívar	1.154	1.231	1.173		+
San Gil (Santander)	2.500	2.917	2.726		+	Rionegro (Antioquia)	800	1.300	1.067		+
Santa Marta (Magdalena)	2.917	3.333	3.092		-	San Gil (Santander)	1.800	2.000	1.908		+++
Sincelejo, Nuevo Mercado	1.800	2.200	2.033		-	Santa Marta (Magdalena)	1.600	2.000	1.820		++
Sonsón (Antioquia)	929	1.071	982		-	Sincelejo, Nuevo Mercado	1.200	1.700	1.428		+++
Tibasosa (Boyacá), Coomproriente	1.333	1.667	1.517		-	Socorro (Santander)	1.800	2.000	1.933		+++
Tuluá (Valle del Cauca)	1.231	1.385	1.359		+						

Cuadro 2. Mercados mayoristas. Precios de venta de verduras y hortalizas (continuación)
6 al 12 de junio de 2026

Productos y mercados	Pesos por kilogramo				Tendencia	Productos y mercados	Pesos por kilogramo				Tendencia
	Mínimo	Máximo	Medio				Mínimo	Máximo	Medio		
Pepino cohombro (continuación)						Pimentón (continuación)					
Sonsón (Antioquia)	1.000	1.200	1.100	+++		Cartagena, Bazurto	3.333	3.750	3.542	-	
Tibasosa (Boyacá), Coomproridente	1.400	2.800	2.090	+++		Cartago (Valle del Cauca)	2.800	3.400	3.075	+	
Tuluá (Valle del Cauca)	1.600	2.000	1.888	+++		Chiquinquirá (Boyacá)	2.786	3.214	2.946	+++	
Tunja, Complejo de Servicios del Sur	1.800	2.800	2.387	+++		Cúcuta, Cenabastos	3.333	5.000	3.915	+	
Valledupar, Mercabastos	1.400	1.800	1.589	+++		Duitama (Boyacá), Mercaplaza	2.857	3.214	3.095	=	
Villavicencio, CAV	1.400	2.400	1.908	+++		Florencia (Cauquetá)	2.500	2.714	2.643	-	
Yopal (Casanare)	2.727	2.955	2.841	++		Ibagué, Plaza La 21	2.800	4.000	3.573	+	
						La Ceja (Antioquia)	1.000	1.400	1.233	-	
Pepino de rellenar						Manizales, Centro Galerías	3.800	4.200	4.000	=	
Bogotá, D.C., Corabastos	3.333	5.500	4.157	+		Marinilla (Antioquia)	500	600	542	-	
Chiquinquirá (Boyacá)	3.300	3.600	3.450	+		Medellín, Central Mayorista de Antioquia	1.200	1.700	1.425	++	
Duitama (Boyacá), Mercaplaza	2.083	2.500	2.361	-		Medellín, Plaza Minorista "José María Villa"	1.000	1.600	1.325	+	
Medellín, Central Mayorista de Antioquia	4.000	4.000	4.000	+		Montería, Mercado del Sur	1.500	2.500	2.083	-	
Neiva, Surabastos	3.600	4.400	3.960	+		Neiva, Surabastos	2.143	2.500	2.381	+	
Tibasosa (Boyacá), Coomproridente	2.500	2.667	2.521	-		Palмира (Valle del Cauca)	2.600	3.400	3.025	+	
Tunja, Complejo de Servicios del Sur	2.333	2.917	2.667	+		Pamplona (Norte de Santander)	3.333	4.167	3.611	=	
Villavicencio, CAV	4.000	4.000	4.000	+		Pasto, El Potrerillo	2.857	3.929	3.452	+	
Yopal (Casanare)	4.000	4.500	4.250	++		Peñol (Antioquia)	500	600	550	=	
						Pereira, La 41-Impala	2.800	3.100	2.983	-	
Perejil						Pereira, Mercasa	3.000	3.500	3.058	++	
Arauca (Arauca)	7.500	7.500	7.500	=		Popayán, Plaza de mercado del barrio Bolívar	3.571	3.714	3.625	=	
Armenia, Mercar	7.500	7.750	7.583	=		Rionegro (Antioquia)	800	1.000	900	-	
Barranquilla, Barranquillita	9.800	10.000	9.956	+		San Gil (Santander)	2.857	3.214	3.071	+	
Barranquilla, Granabastos	10.000	10.700	10.367	-		Santa Marta (Magdalena)	3.333	4.167	3.758	-	
Bogotá, D.C., Corabastos	2.500	4.167	3.160	-		Sincelejo, Nuevo Mercado	2.000	2.500	2.167	-	
Bucaramanga, Centroabastos	3.000	4.000	3.714	+++		Socorro (Santander)	2.143	2.857	2.411	-	
Chiquinquirá (Boyacá)	6.000	6.667	6.222	-		Sonsón (Antioquia)	1.000	1.200	1.100	+++	
Cúcuta, Cenabastos	6.000	8.000	7.500	-		Tibasosa (Boyacá), Coomproridente	2.143	2.500	2.304	-	
Duitama (Boyacá), Mercaplaza	4.000	5.000	4.667	=		Tuluá (Valle del Cauca)	3.000	3.500	3.338	+	
Ibagué, Plaza La 21	7.500	8.750	8.028	+		Tunja, Complejo de Servicios del Sur	2.500	2.857	2.607	+++	
Ipiales (Nariño), Ipiales somos todos	7.000	8.000	7.333	+		Valledupar, Mercabastos	3.750	5.000	4.306	++	
Manizales, Centro Galerías	6.800	8.400	7.400	+		Valledupar, Mercado Nuevo	3.750	5.000	4.306	++	
Medellín, Central Mayorista de Antioquia	4.000	4.200	4.020	+		Villavicencio, CAV	2.500	3.750	2.986	+	
Medellín, Plaza Minorista "José María Villa"	3.000	3.200	3.053	+		Yopal (Casanare)	5.000	5.417	5.208	=	
Neiva, Surabastos	13.333	16.667	15.833	+							
Pamplona (Norte de Santander)	4.000	4.500	4.250	=		Pimentón verde					
Pasto, El Potrerillo	2.429	2.857	2.702	++		Medellín, Central Mayorista de Antioquia	2.700	3.600	3.238	+++	
San Gil (Santander)	8.000	9.000	8.875	-							
Tibasosa (Boyacá), Coomproridente	4.000	4.000	4.000	-		Rábano rojo					
Tunja, Complejo de Servicios del Sur	3.000	3.333	3.306	-		Armenia, Mercar	3.000	3.200	3.133	-	
Villavicencio, CAV	8.000	12.000	9.767	+		Barranquilla, Barranquillita	7.800	8.000	7.956	=	
Yopal (Casanare)	5.833	5.833	5.833	=		Barranquilla, Granabastos	5.000	5.100	5.067	-	
						Bucaramanga, Centroabastos	5.000	5.000	5.000	=	
Pimentón						Cartagena, Bazurto	7.000	8.000	7.556	+	
Arauca (Arauca)	5.000	5.500	5.125	+		Manizales, Centro Galerías	7.300	8.200	7.750	+	
Armenia, Mercar	3.400	4.000	3.583	-		Medellín, Central Mayorista de Antioquia	3.000	3.600	3.205	+	
Barranquilla, Barranquillita	3.167	3.500	3.306	+		Neiva, Surabastos	7.000	8.000	7.500	=	
Barranquilla, Granabastos	4.000	4.167	4.120	-							
Bogotá, D.C., Corabastos	3.500	4.500	3.825	++		Remolacha					
Bucaramanga, Centroabastos	3.000	4.000	3.429	-		Arauca (Arauca)	1.455	1.600	1.491	-	
Buenaventura (Valle del Cauca)	4.286	5.000	4.500	++		Armenia, Mercar	1.600	1.600	1.600	++	
Cali, Cavasa	2.800	3.500	3.133	+		Barranquilla, Barranquillita	1.800	1.867	1.831	++	
Cali, Santa Elena	2.000	3.000	2.438	-							

Cuadro 2. Mercados mayoristas. Precios de venta de verduras y hortalizas (continuación)
6 al 12 de junio de 2026

Productos y mercados	Pesos por kilogramo				Tendencia	Productos y mercados	Pesos por kilogramo				Tendencia
	Mínimo	Máximo	Medio				Mínimo	Máximo	Medio		
Remolacha (continuación)						Repollo blanco (continuación)					
Barranquilla, Granabastos	1.600	1.650	1.626	+		Marinilla (Antioquia)	417	542	483	-	
Bogotá, D.C., Corabastos	1.167	1.333	1.266	++		Medellín, Central Mayorista de Antioquia	467	600	525	-	
Bucaramanga, Centroabastos	1.273	1.455	1.364	+		Medellín, Plaza Minorista "José María Villa"	600	733	658	-	
Cartagena, Bazurto	1.667	1.833	1.782	+		Montería, Mercado del Sur	1.000	1.200	1.133	+	
Chiquinquirá (Boyacá)	1.500	1.600	1.558	+		Neiva, Surabastos	1.067	1.200	1.117	-	
Duitama (Boyacá), Mercaplaza	1.400	1.600	1.500	-		Palmira (Valle del Cauca)	1.100	1.333	1.171	++	
El Santuario (Antioquia)	500	700	583	-		Pasto, El Potrerillo	1.800	2.000	1.883	+	
Florencia (Caquetá)	1.333	1.333	1.333	-		Pereira, La 41-Impala	2.000	2.400	2.180	+	
Ibagué, Plaza La 21	1.600	1.760	1.693	-		Pereira, Mercasa	2.160	2.560	2.316	+	
La Ceja (Antioquia)	800	1.000	908	+		Popayán, Plaza de mercado del barrio Bolívar	1.400	1.500	1.448	+	
Manizales, Centro Galerías	1.818	2.000	1.909	+		Rionegro (Antioquia)	617	700	660	+	
Medellín, Central Mayorista de Antioquia	600	700	645	-		Santa Marta (Magdalena)	1.429	1.714	1.569	+	
Medellín, Plaza Minorista "José María Villa"	1.000	1.200	1.095	-		Sincelejo, Nuevo Mercado	857	1.000	933	-	
Montería, Mercado del Sur	1.500	1.500	1.500	=		Sonsón (Antioquia)	467	500	483	=	
Neiva, Surabastos	1.280	1.600	1.547	+		Tuluá (Valle del Cauca)	1.067	1.267	1.178	-	
Pereira, Mercasa	2.000	2.200	2.067	-		Túquerres (Nariño)	1.160	1.400	1.293	+	
Rionegro (Antioquia)	800	1.200	985	+++		Valledupar, Mercabastos	1.143	1.429	1.270	+	
San Gil (Santander)	1.960	2.300	2.051	+		Villavicencio, CAV	1.417	1.667	1.611	-	
Santa Marta (Magdalena)	1.667	2.000	1.753	+		Yopal (Casanare)	1.833	2.000	1.917	-	
Sincelejo, Nuevo Mercado	1.500	2.000	1.875	+							
Tibasosa (Boyacá), Coomproriente	1.400	1.600	1.538	-		Repollo blanco bogotano					
Tunja, Complejo de Servicios del Sur	1.000	1.200	1.050	-		Pereira, Mercasa	1.286	1.429	1.336	+	
Valledupar, Mercabastos	1.500	1.667	1.574	-							
Villavicencio, CAV	1.333	1.667	1.514	+		Repollo morado					
Yopal (Casanare)	1.667	1.833	1.750	=		Bogotá, D.C., Corabastos	1.692	1.846	1.760	+++	
						Bucaramanga, Centroabastos	2.000	2.500	2.131	+	
Remolacha bogotana						Cúcuta, Cenabastos	1.944	2.222	2.130	++	
Buenaventura (Valle del Cauca)	2.160	2.560	2.333	+		Medellín, Central Mayorista de Antioquia	767	867	836	+	
Cali, Cavasa	1.500	1.667	1.583	-		Pamplona (Norte de Santander)	1.556	1.556	1.556	=	
Cali, Santa Elena	1.333	1.417	1.344	+							
Cartago (Valle del Cauca)	1.700	2.000	1.850	-		Repollo verde					
Palmira (Valle del Cauca)	1.333	1.583	1.458	-		Bogotá, D.C., Corabastos	1.077	1.385	1.215	++	
Tuluá (Valle del Cauca)	1.500	1.733	1.617	-		Cúcuta, Cenabastos	800	1.100	981	-	
						Ipiales (Nariño), Ipiales somos todos	1.400	1.400	1.400	-	
Remolacha regional						Manizales, Centro Galerías	2.320	2.640	2.500	+	
Cúcuta, Cenabastos	1.200	1.400	1.354	-		Pamplona (Norte de Santander)	800	900	833	-	
Marinilla (Antioquia)	500	700	588	-		San Gil (Santander)	1.120	1.440	1.273	-	
Pamplona (Norte de Santander)	1.100	1.600	1.372	+++		Tibasosa (Boyacá), Coomproriente	1.190	1.429	1.310	-	
						Tunja, Complejo de Servicios del Sur	1.000	1.167	1.080	+	
Repollo blanco											
Armenia, Mercar	1.267	1.500	1.389	+++		Tomate chonto					
Barranquilla, Barranquillita	1.557	1.600	1.575	++		Arauca (Arauca)	4.091	4.455	4.239	+++	
Barranquilla, Granabastos	1.471	1.571	1.522	+		Armenia, Mercar	3.182	4.091	3.636	+++	
Bucaramanga, Centroabastos	800	1.120	949	-		Barranquilla, Barranquillita	3.760	4.400	4.156	+++	
Buenaventura (Valle del Cauca)	1.433	1.667	1.567	+		Barranquilla, Granabastos	3.680	4.200	3.996	+++	
Cali, Cavasa	1.167	1.500	1.319	++		Bogotá, D.C., Corabastos	3.636	4.545	4.148	+	
Cali, Santa Elena	1.167	1.333	1.222	+		Buenaventura (Valle del Cauca)	4.700	5.300	5.000	+++	
Cartagena, Bazurto	1.571	1.714	1.594	+		Cali, Cavasa	3.800	4.100	3.954	+++	
Cartago (Valle del Cauca)	1.280	1.600	1.447	++		Cali, Santa Elena	3.500	3.800	3.675	+++	
El Santuario (Antioquia)	500	667	569	+		Cartagena, Bazurto	4.400	5.200	4.717	++	
Florencia (Caquetá)	1.857	1.943	1.914	-		Cartago (Valle del Cauca)	3.200	3.800	3.546	+++	
La Ceja (Antioquia)	667	767	703	++		Chiquinquirá (Boyacá)	3.864	4.091	4.002	++	
La Unión (Nariño)	1.400	1.600	1.525	+							

Cuadro 2. Mercados mayoristas. Precios de venta de verduras y hortalizas (continuación)
6 al 12 de junio de 2026

Productos y mercados	Pesos por kilogramo				Tendencia	Productos y mercados	Pesos por kilogramo				Tendencia
	Mínimo	Máximo	Medio				Mínimo	Máximo	Medio		
Tomate chonto (continuación)						Tomate Riogrande (continuación)					
Cúcuta, Cenabastos	3.250	4.167	3.689		+	San Gil (Santander)	3.400	3.600	3.467		+++
Duitama (Boyacá), Mercaplaza	3.636	4.091	3.788		-	Socorro (Santander)	3.600	3.600	3.600		++
Florencia (Cauquetá)	4.800	5.000	4.933		+	Tibasosa (Boyacá), Coomproriente	4.091	5.000	4.460		++
Ibagué, Plaza La 21	3.400	4.000	3.708		+	Yopal (Casanare)	5.000	5.500	5.250		++
Manizales, Centro Galerías	4.091	4.364	4.265		+++	Tomate Riogrande bumangués					
Neiva, Surabastos	3.261	4.565	3.859		+	Barranquilla, Barranquillita	3.920	4.600	4.360		+++
Palmira (Valle del Cauca)	3.600	4.300	3.900		+++	Barranquilla, Granabastos	4.318	5.000	4.737		+++
Pamplona (Norte de Santander)	3.333	4.375	3.819		+++	Zanahoria					
Pereira, La 41-Impala	4.500	5.000	4.800		+++	Arauca (Arauca)	2.364	2.455	2.386		+++
Pereira, Mercasa	4.000	4.600	4.256		+++	Armenia, Mercar	2.833	3.000	2.944		=
Santa Bárbara (Antioquia)	3.200	3.400	3.300		++	Barranquilla, Barranquillita	2.500	2.733	2.622		++
Santa Marta (Magdalena)	3.400	5.200	4.240		+	Barranquilla, Granabastos	2.533	2.617	2.581		+
Sincelejo, Nuevo Mercado	4.000	4.500	4.258		+++	Bogotá, D.C., Corabastos	2.667	3.667	3.194		-
Tibasosa (Boyacá), Coomproriente	3.636	4.091	3.892		++	Bucaramanga, Centroabastos	2.600	3.000	2.786		++
Tuluá (Valle del Cauca)	3.800	4.400	4.088		+++	Cartago (Valle del Cauca)	3.500	3.667	3.594		+
Tunja, Complejo de Servicios del Sur	3.409	3.864	3.610		+	Chiquinquirá (Boyacá)	2.000	2.500	2.250		-
Valledupar, Mercabastos	4.000	5.000	4.489		++	Cúcuta, Cenabastos	1.600	2.400	2.102		++
Valledupar, Mercado Nuevo	4.000	5.000	4.467		++	Duitama (Boyacá), Mercaplaza	2.000	2.400	2.267		-
Villavicencio, CAV	4.000	5.000	4.479		+	Florencia (Cauquetá)	3.000	3.167	3.111		-
Tomate chonto regional						Ibagué, Plaza La 21	2.880	4.000	3.343		+
La Ceja (Antioquia)	3.000	4.000	3.542		+++	Ipiales (Nariño), Ipiales somos todos	900	1.000	975		+
Marinilla (Antioquia)	2.700	4.000	3.292		+++	La Unión (Nariño)	1.100	1.200	1.150		-
Medellín, Central Mayorista de Antioquia	3.000	4.300	3.700		+++	Neiva, Surabastos	3.200	4.000	3.600		+
Medellín, Plaza Minorista "José María Villa"	3.000	4.500	3.938		+++	Pamplona (Norte de Santander)	1.400	1.800	1.578		-
Montería, Mercado del Sur	3.400	4.600	3.983		+++	Pasto, El Potrerillo	900	1.100	1.025		-
Peñol (Antioquia)	2.200	3.700	2.783		+++	San Gil (Santander)	2.800	3.000	2.867		+
Rionegro (Antioquia)	2.800	3.600	3.267		+++	Santa Marta (Magdalena)	2.417	2.833	2.585		+
Sonsón (Antioquia)	2.000	2.200	2.100		+++	Sincelejo, Nuevo Mercado	1.875	2.500	2.302		-
Tomate larga vida						Tibasosa (Boyacá), Coomproriente	2.600	3.000	2.763		++
Bogotá, D.C., Corabastos	5.000	6.000	5.747		+	Tunja, Complejo de Servicios del Sur	2.200	2.600	2.350		-
Cali, Cavasa	5.000	5.400	5.204		-	Túquerres (Nariño)	700	900	838		+
Cali, Santa Elena	4.200	4.400	4.317		+	Valledupar, Mercabastos	2.333	2.667	2.481		+
Florencia (Cauquetá)	5.000	5.080	5.053		+	Villavicencio, CAV	2.500	3.333	2.819		-
Medellín, Central Mayorista de Antioquia	5.000	5.500	5.050		+	Yopal (Casanare)	2.667	2.833	2.750		+++
Neiva, Surabastos	4.545	5.000	4.773		+++	Zanahoria bogotana					
Pasto, El Potrerillo	2.750	3.500	3.292		+++	Cali, Cavasa	3.333	4.000	3.677		-
Popayán, Plaza de mercado del barrio Bolívar	3.700	4.000	3.813		+++	Cartagena, Bazurto	3.167	3.417	3.259		-
Tomate riñón						Cúcuta, Cenabastos	2.800	3.200	2.983		+
Armenia, Mercar	5.000	5.000	5.000		=	Manizales, Centro Galerías	2.952	3.306	3.105		+
Bucaramanga, Centroabastos	3.864	4.091	3.977		=	Pereira, La 41-Impala	2.917	3.833	3.381		+
Cartago (Valle del Cauca)	6.300	6.700	6.500		-	Pereira, Mercasa	2.667	3.167	2.924		-
Ipiales (Nariño), Ipiales somos todos	1.818	2.273	2.030		+++	Tuluá (Valle del Cauca)	3.500	4.000	3.771		-
Tomate riñón valluno						Zanahoria larga vida					
Montería, Mercado del Sur	6.000	6.000	6.000		=	Buenaventura (Valle del Cauca)	1.500	1.920	1.713		-
Pereira, Mercasa	7.000	7.000	7.000		+	Cali, Cavasa	1.200	1.800	1.563		-
Tomate Riogrande						Cali, Santa Elena	1.400	1.400	1.400		-
Bucaramanga, Centroabastos	3.409	4.545	3.961		+	El Carmen de Viboral (Antioquia)	1.778	1.889	1.847		+
Cúcuta, Cenabastos	2.500	3.542	3.142		+	El Santuario (Antioquia)	1.111	1.956	1.493		-
Duitama (Boyacá), Mercaplaza	4.091	4.545	4.394		-	La Ceja (Antioquia)	1.222	1.667	1.500		-

Cuadro 2. Mercados mayoristas. Precios de venta de verduras y hortalizas (conclusión)
6 al 12 de junio de 2026

Productos y mercados	Pesos por kilogramo			Tendencia
	Mínimo	Máximo	Medio	
Zanahoria larga vida (continuación)				
Marinilla (Antioquia)	1.000	2.000	1.460	-
Medellín, Central Mayorista de Antioquia	1.111	1.667	1.406	-
Medellín, Plaza Minorista "José María Villa"	1.511	2.222	1.801	-
Montería, Mercado del Sur	1.778	2.444	2.176	-

Productos y mercados	Pesos por kilogramo			Tendencia
	Mínimo	Máximo	Medio	
Zanahoria larga vida (continuación)				
Palmira (Valle del Cauca)	1.300	1.400	1.363	-
Popayán, Plaza de mercado del barrio Bolívar	1.240	1.600	1.423	-
Rionegro (Antioquia)	1.333	1.778	1.589	-
Sonsón (Antioquia)	1.333	1.444	1.389	-

TENDENCIAS

---	-	+	+++
Variación mayor al -20 %	Variación entre 0 % y -10 %	Variación entre 0 % y 10 %	Variación mayor al 20 %
--	=	++	n. d.
Variación entre -10 % y -20 %	Variación igual a 0 %	Variación entre 10 % y 20 %	No determinado

FRUTAS FRESCAS

Disminuyeron las cosechas de tomate de árbol

A lo largo de la presente semana se incrementaron los precios del tomate de árbol en cuarentaiún de los cuarenta y cinco mercados donde se vendió. Según lo comentado por los comerciantes, disminuyeron las cosechas en los cultivos establecidos en Santa Rosa de Osos, San Vicente Ferrer, Sonsón, El Santuario, Urrao (Antioquia), Cabrera (Cundinamarca), Tibaná, Turmequé, Jenesano, Nuevo Colón (Boyacá), Puerres y Samaniego (Nariño). En Armenia, Mercar y Villavicencio, CAV, por ejemplo, el kilo se vendió a \$6.760 y a \$5.383, respectivamente, 15,2% en promedio más que la semana anterior.

De la misma forma, subieron las cotizaciones mayoristas de la guayaba pera, la patilla, la pera importada, la papaya Maradol, la granadilla, los mangos de azúcar y Tommy y la piña perolera. En el caso de la guayaba pera, por ejemplo, el aumento estuvo motivado por el menor nivel de abastecimiento del producto procedente de La Unión (Valle del Cauca), Lebrija (Santander), Chinchiná, Palestina (Caldas), Armenia (Quindío), El Peñol (Nariño) y Padilla (Cauca). El anterior comportamiento se registró en veinticinco de los treinta y seis mercados en los que se comercializó esta semana.

Asimismo, aumentaron los precios mayoristas de la patilla, esta vez en dieciséis de los veinticinco mercados donde se vendió durante la semana. Los comerciantes afirmaron que esto se debió a la reducción en la oferta procedente de San Martín, Puerto López (Meta), San Marcos y Majagual (Sucre).

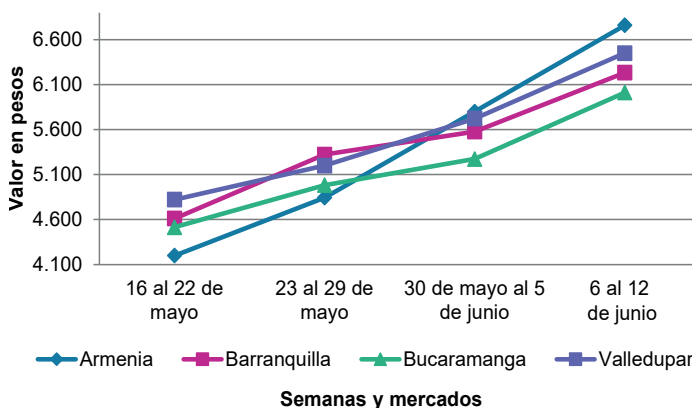
Igualmente, se registró un incremento en la cotización mayorista de la pera importada como consecuencia de la reducción en la cantidad de producto disponible en los mercados procedente de Chile y Estados Unidos. El anterior comportamiento se registró en diecinueve de los treintaún mercados en los que se vendió esta semana.

También subieron los precios mayoristas de la papaya Maradol en dieciséis de los veintitrés mercados en los que se transó durante la semana. Hubo un menor nivel de acopio del producto principalmente desde La Unión (Valle del Cauca).

En cambio, bajaron los precios de la uva Isabela, el maracuyá, los limones Tahití y común, la ciruela roja, la pitahaya, la manzana verde importada y la naranja Valencia. En el caso de la uva Isabela, por ejemplo, la reducción se registró en diecisiete de los veintiséis mercados donde se vendió. El anterior comportamiento estuvo asociado al aumento en la oferta de producto de primera calidad procedente de La Unión (Valle del Cauca), Pitalito y Tarqui (Huila).

De la misma forma, disminuyó la cotización mayorista del maracuyá como consecuencia del incremento en la salida de cosechas en algunas zonas de cultivo en Chigorodó (Antioquia), Granada, Lejanías, El Castillo, Acacías (Meta), Saravena (Arauca), La Unión, Andalucía, Alcalá (Valle del Cauca), Garzón, Rivera (Huila), Girón, Lebrija (Santander), Miraflores (Boyacá), Aguazul y Villanueva (Casanare). La reducción se presentó en veintitrés de los veintiocho mercados donde se negoció esta semana.

Gráfico 7. Comportamiento de los precios del tomate de árbol 16 de mayo al 12 de junio de 2026



Fuente: DANE, SIPSA.

Cuadro 3. Mercados mayoristas. Precios de venta de frutas frescas 6 al 12 de junio de 2026

Productos y mercados	Pesos por kilogramo				Tendencia	Productos y mercados	Pesos por kilogramo				Tendencia
	Mínimo	Máximo	Medio				Mínimo	Máximo	Medio		
Aguacate Choquette						Aguacate papelillo (continuación)					
Bucaramanga, Centroabastos	10.000	11.000	10.357	-		Montería, Mercado del Sur	10.500	11.000	10.917	+	
Medellín, Central Mayorista de Antioquia	10.000	10.800	10.453	-		Neiva, Surabastos	9.000	11.000	10.167	-	
Medellín, Plaza Minorista "José María Villa"	10.400	11.500	11.180	-		Palmira (Valle del Cauca)	9.000	10.000	9.750	+	
San Vicente Ferrer (Antioquia)	7.000	7.000	7.000	n.d.		Pereira, La 41-Impala	9.000	10.000	9.250	-	
Aguacate común						Pereira, Mercasa	8.000	10.000	8.778	-	
Bucaramanga, Centroabastos	7.000	8.000	7.393	-		Popayán, Plaza de mercado del barrio Bolívar	10.400	10.800	10.513	-	
Buenaventura (Valle del Cauca)	8.500	8.900	8.700	-		Santa Bárbara (Antioquia)	5.500	6.500	6.000	+	
Cartagena, Bazurto	7.000	8.000	7.583	+		Tibasosa (Boyacá), Coomproriente	12.000	12.000	12.000	=	
Cúcuta, Cenabastos	7.000	8.000	7.396	-		Tuluá (Valle del Cauca)	9.000	10.000	9.421	-	
Cúcuta, La Nueva Sexta	7.000	8.000	7.333	+		Tunja, Complejo de Servicios del Sur	10.000	11.000	10.733	-	
Medellín, Central Mayorista de Antioquia	4.500	5.000	4.958	-		Villavicencio, CAV	12.000	13.000	12.667	-	
Medellín, Plaza Minorista "José María Villa"	4.800	5.000	4.980	-		Yopal (Casanare)	11.000	12.000	11.500	=	
Montería, Mercado del Sur	6.000	6.500	6.292	-		Arándano					
Neiva, Surabastos	5.000	5.000	5.000	+		Bogotá, D.C., Corabastos	48.000	56.000	49.417	-	
Santa Bárbara (Antioquia)	4.000	5.000	4.500	++		Bucaramanga, Centroabastos	48.000	56.000	50.000	+	
Sincelejo, Nuevo Mercado	5.500	6.000	5.958	++		Cúcuta, Cenabastos	52.000	64.000	59.333	-	
Tuluá (Valle del Cauca)	6.500	7.400	6.983	+		Medellín, Central Mayorista de Antioquia	46.429	50.000	49.214	-	
Valledupar, Mercado Nuevo	5.000	5.000	5.000	+		Neiva, Surabastos	56.000	60.000	56.500	-	
Aguacate Hass						San Gil (Santander)	54.400	62.400	57.933	+	
Bogotá, D.C., Corabastos	9.000	10.000	9.372	++		Tibasosa (Boyacá), Coomproriente	48.000	48.000	48.000	+	
Bucaramanga, Centroabastos	7.000	8.000	7.042	+		Tunja, Complejo de Servicios del Sur	40.000	48.000	45.889	-	
Chiquinquirá (Boyacá)	6.800	7.000	6.933	+		Villavicencio, CAV	53.600	64.000	57.533	+	
Duitama (Boyacá), Mercaplaza	8.000	8.000	8.000	=		Banano bocado					
La Ceja (Antioquia)	5.500	6.000	5.850	+		Bogotá, D.C., Corabastos	2.000	3.000	2.504	-	
Medellín, Central Mayorista de Antioquia	5.200	6.500	5.880	-		Duitama (Boyacá), Mercaplaza	3.200	3.500	3.400	+	
Rionegro (Antioquia)	5.400	6.000	5.650	+		Medellín, Central Mayorista de Antioquia	1.200	1.700	1.527	+	
San Gil (Santander)	7.500	8.500	7.979	-		Tibasosa (Boyacá), Coomproriente	3.200	3.500	3.250	+	
San Vicente Ferrer (Antioquia)	5.500	6.000	5.775	+		Tunja, Complejo de Servicios del Sur	1.900	2.250	2.104	-	
Sonsón (Antioquia)	5.000	5.500	5.250	-		Banano criollo					
Tibasosa (Boyacá), Coomproriente	7.500	8.500	8.000	+		Armenia, Mercar	1.500	1.600	1.567	=	
Tunja, Complejo de Servicios del Sur	6.500	7.000	6.958	+		Armenia, Retiro	1.400	1.700	1.533	++	
Aguacate papelillo						Barranquilla, Barranquillita	1.680	1.680	1.680	-	
Arauca (Arauca)	11.500	12.500	11.750	+		Bogotá, D.C., Corabastos	2.000	2.800	2.338	+	
Armenia, Mercar	9.000	9.500	9.200	-		Bucaramanga, Centroabastos	2.800	2.900	2.833	-	
Armenia, Retiro	7.800	8.000	7.933	-		Buenaventura (Valle del Cauca)	2.333	2.556	2.407	+	
Bogotá, D.C., Corabastos	12.000	13.000	12.316	+		Cali, Cavasa	2.200	2.333	2.300	-	
Bucaramanga, Centroabastos	9.000	11.000	9.857	+		Cali, Santa Elena	1.600	1.800	1.708	-	
Buenaventura (Valle del Cauca)	10.000	10.500	10.183	-		Cartago (Valle del Cauca)	1.900	2.100	1.983	++	
Cali, Cavasa	9.500	10.000	9.625	-		Chiquinquirá (Boyacá)	2.250	2.500	2.367	-	
Cali, Santa Elena	11.000	11.500	11.188	+		Cúcuta, Cenabastos	2.500	3.000	2.771	+	
Cartagena, Bazurto	11.000	12.500	11.861	+		Cúcuta, La Nueva Sexta	2.000	2.500	2.333	-	
Cartago (Valle del Cauca)	9.000	10.000	9.483	-		Florencia (Caquetá)	1.880	2.000	1.960	-	
Chiquinquirá (Boyacá)	9.800	10.500	10.050	+		Ibagué, Plaza La 21	1.800	2.000	1.956	+	
Duitama (Boyacá), Mercaplaza	11.000	12.000	11.667	+		Ipiales (Nariño), Ipiales somos todos	1.111	1.185	1.148	=	
Florencia (Caquetá)	9.500	10.000	9.667	-		La Ceja (Antioquia)	1.400	1.800	1.617	+	
Ibagué, Plaza La 21	9.000	11.000	10.000	+		La Unión (Nariño)	4.000	5.000	4.250	=	
Manizales, Centro Galerías	7.600	8.500	8.150	+		Manizales, Centro Galerías	1.550	1.650	1.600	-	
Medellín, Central Mayorista de Antioquia	8.700	9.700	9.110	+		Medellín, Central Mayorista de Antioquia	1.300	1.600	1.510	-	
Medellín, Plaza Minorista "José María Villa"	8.500	9.300	9.007	-		Medellín, Plaza Minorista "José María Villa"	1.500	1.800	1.635	-	

Cuadro 3. Mercados mayoristas. Precios de venta de frutas frescas (continuación)
6 al 12 de junio de 2026

Productos y mercados	Pesos por kilogramo				Tendencia	Productos y mercados	Pesos por kilogramo				Tendencia
	Mínimo	Máximo	Medio				Mínimo	Máximo	Medio		
Banano criollo (continuación)						Ciruela roja (continuación)					
Neiva, Surabastos	1.600	2.400	1.883	-		Medellín, Central Mayorista de Antioquia	3.000	4.000	3.765	-	
Palmira (Valle del Cauca)	2.000	2.300	2.138	+		Neiva, Surabastos	5.000	7.000	6.008	-	
Pamplona (Norte de Santander)	3.200	3.300	3.233	-		Pamplona (Norte de Santander)	3.000	3.500	3.333	-	
Pereira, La 41-Impala	1.700	2.200	1.900	+		San Gil (Santander)	4.600	5.200	4.933	-	
Pereira, Mercasa	1.500	1.800	1.722	-		Tibasosa (Boyacá), Coomproriente	3.200	4.000	3.650	-	
Popayán, Plaza de mercado del barrio Bolívar	2.000	2.200	2.050	=		Tunja, Complejo de Servicios del Sur	2.800	4.000	3.242	-	
Rionegro (Antioquia)	1.700	2.000	1.870	++		Villavicencio, CAV	3.200	4.800	4.133	-	
San Gil (Santander)	760	800	793	-		Coco					
Santa Bárbara (Antioquia)	800	1.000	900	+		Armenia, Mercar	3.600	3.667	3.633	=	
Santa Marta (Magdalena)	1.412	1.529	1.459	+		Barranquilla, Barranquillita	4.000	4.200	4.044	+	
Socorro (Santander)	600	800	740	-		Bogotá, D.C., Corabastos	5.833	6.667	6.039	-	
Sonsón (Antioquia)	1.000	1.200	1.075	+		Cali, Cavasa	4.848	5.152	4.899	+	
Tibasosa (Boyacá), Coomproriente	2.250	2.300	2.256	+		Cali, Santa Elena	3.889	4.167	4.074	+	
Tuluá (Valle del Cauca)	1.800	2.000	1.917	+		Cartagena, Bazaruto	3.500	4.480	4.002	-	
Tunja, Complejo de Servicios del Sur	1.900	2.250	2.017	-		Cartago (Valle del Cauca)	4.667	5.000	4.833	-	
Valledupar, Mercabastos	1.500	1.667	1.574	=		La Unión (Nariño)	5.000	5.556	5.208	=	
Villavicencio, CAV	3.000	3.500	3.325	-		Manizales, Centro Galerías	7.742	7.742	7.742	=	
Banano Urabá						Medellín, Central Mayorista de Antioquia	6.154	6.538	6.404	-	
Arauca (Arauca)	3.278	3.333	3.306	=		Montería, Mercado del Sur	5.400	5.600	5.533	=	
Barranquilla, Barranquillita	1.740	1.740	1.740	-		Palmira (Valle del Cauca)	4.167	4.722	4.491	+	
Bogotá, D.C., Corabastos	2.000	2.250	2.168	+		Pereira, Mercasa	4.667	4.800	4.711	-	
Bucaramanga, Centroabastos	2.250	2.400	2.306	-		Sincelejo, Nuevo Mercado	5.000	5.000	5.000	=	
Chiquinquirá (Boyacá)	2.300	2.500	2.408	-		Valledupar, Mercado Nuevo	7.500	8.000	7.875	+	
Duitama (Boyacá), Mercaplaza	2.400	2.500	2.467	+		Curuba					
Medellín, Plaza Minorista "José María Villa"	1.700	1.900	1.813	+		Armenia, Mercar	2.500	3.000	2.767	+	
Montería, Mercado del Sur	2.250	2.500	2.396	+		Bogotá, D.C., Corabastos	3.636	4.091	3.726	-	
Sincelejo, Nuevo Mercado	2.400	2.400	2.400	=		Bucaramanga, Centroabastos	3.600	3.600	3.600	-	
Tibasosa (Boyacá), Coomproriente	2.250	2.400	2.350	+		Buenaventura (Valle del Cauca)	4.000	4.200	4.100	+	
Tunja, Complejo de Servicios del Sur	2.250	2.400	2.308	-		Cali, Cavasa	3.500	3.500	3.500	-	
Villavicencio, CAV	1.600	1.680	1.667	-		Cartago (Valle del Cauca)	4.700	5.300	4.967	-	
Yopal (Casanare)	3.056	3.111	3.083	=		Chiquinquirá (Boyacá)	2.273	2.409	2.333	+	
Borojó						Cúcuta, Cenabastos	2.917	3.333	3.091	+	
Bogotá, D.C., Corabastos	5.000	6.000	5.771	+		Ipiales (Nariño), Ipiales somos todos	2.083	2.333	2.146	+	
Bucaramanga, Centroabastos	5.500	6.500	6.024	+		Medellín, Central Mayorista de Antioquia	3.500	4.300	3.893	-	
Cúcuta, Cenabastos	7.000	9.000	8.083	=		Neiva, Surabastos	2.800	3.200	2.983	+	
Medellín, Central Mayorista de Antioquia	4.500	6.000	5.135	-		Pamplona (Norte de Santander)	1.667	1.875	1.806	+	
Pamplona (Norte de Santander)	8.000	8.000	8.000	=		San Gil (Santander)	2.800	3.200	3.020	-	
Villavicencio, CAV	6.000	8.000	6.650	-		Sonsón (Antioquia)	2.000	2.300	2.150	-	
Breva						Tibasosa (Boyacá), Coomproriente	3.182	3.636	3.551	++	
Medellín, Central Mayorista de Antioquia	6.500	7.000	6.833	+		Tunja, Complejo de Servicios del Sur	3.182	3.636	3.359	+	
Ciruela importada						Villavicencio, CAV	3.000	3.680	3.390	+	
Bogotá, D.C., Corabastos	14.444	15.556	15.139	+		Durazno nacional					
Cúcuta, Cenabastos	19.000	20.000	19.917	-		Bogotá, D.C., Corabastos	6.000	7.000	6.566	+	
Ciruela roja						Bucaramanga, Centroabastos	3.500	5.000	4.271	-	
Bogotá, D.C., Corabastos	2.400	4.000	3.246	-		Chiquinquirá (Boyacá)	4.545	5.000	4.773	-	
Bucaramanga, Centroabastos	2.400	3.200	2.771	-		Cúcuta, Cenabastos	4.500	6.000	5.275	-	
Cúcuta, Cenabastos	4.000	5.000	4.521	-		Duitama (Boyacá), Mercaplaza	4.545	4.545	4.545	-	
						Medellín, Central Mayorista de Antioquia	6.000	7.200	6.376	-	
						San Gil (Santander)	7.000	8.000	7.729	-	
						Tibasosa (Boyacá), Coomproriente	4.545	5.455	5.057	+	
						Tunja, Complejo de Servicios del Sur	5.000	5.909	5.600	-	

Cuadro 3. Mercados mayoristas. Precios de venta de frutas frescas (continuación)
6 al 12 de junio de 2026

Productos y mercados	Pesos por kilogramo				Tendencia	Productos y mercados	Pesos por kilogramo				Tendencia
	Mínimo	Máximo	Medio				Mínimo	Máximo	Medio		
Feijoa						Granadilla (continuación)					
Bogotá, D.C., Corabastos	5.000	6.000	5.556		+	Villavicencio, CAV	9.667	10.000	9.861		-
Tibasosa (Boyacá), Coomproriente	3.636	3.864	3.693		=	Yopal (Casanare)	10.667	10.867	10.767		++
Tunja, Complejo de Servicios del Sur	3.636	4.091	3.845		+	Guanávana					
Fresa						Armenia, Mercar	5.000	5.200	5.067		++
Armenia, Mercar	11.500	11.875	11.750		+	Bogotá, D.C., Corabastos	4.000	5.000	4.698		+
Bogotá, D.C., Corabastos	12.000	14.000	12.819		+	Bucaramanga, Centroabastos	4.000	4.500	4.071		+
Bucaramanga, Centroabastos	7.000	8.000	7.071		-	Cali, Cavasa	6.000	6.500	6.229		+
Cali, Cavasa	7.000	7.400	7.158		+	Cartago (Valle del Cauca)	6.400	7.000	6.800		+
Cali, Santa Elena	7.000	7.500	7.188		-	Chiquinquirá (Boyacá)	4.500	5.000	4.883		-
Cartago (Valle del Cauca)	7.600	8.000	7.833		+	Cúcuta, Cenabastos	4.500	6.500	5.854		-
Chiquinquirá (Boyacá)	11.333	12.000	11.622		+	Duitama (Boyacá), Mercaplaza	4.500	5.500	5.000		-
Cúcuta, Cenabastos	10.000	14.000	12.188		+	Ibagué, Plaza La 21	5.000	5.000	5.000		=
Duitama (Boyacá), Mercaplaza	9.000	10.000	9.667		=	Manizales, Centro Galerías	4.800	5.200	5.000		-
Manizales, Centro Galerías	16.600	17.400	17.000		-	Medellín, Central Mayorista de Antioquia	4.700	5.000	4.885		-
Medellín, Central Mayorista de Antioquia	11.500	12.500	11.950		-	Medellín, Plaza Minorista "José María Villa"	5.000	5.200	5.085		-
Medellín, Plaza Minorista "José María Villa"	11.000	11.500	11.033		-	Pamplona (Norte de Santander)	6.000	6.000	6.000		-
Montería, Mercado del Sur	7.000	7.600	7.350		=	Pasto, El Potrerillo	6.000	7.000	6.325		+
Neiva, Surabastos	9.375	10.000	9.844		+	Pereira, La 41-Impala	5.700	6.500	6.033		+
Pamplona (Norte de Santander)	8.000	8.000	8.000		++	Pereira, Mercasa	5.800	6.500	6.144		-
Pasto, El Potrerillo	9.000	10.000	9.750		=	Popayán, Plaza de mercado del barrio Bolívar	6.200	6.500	6.338		-
Pereira, Mercasa	8.400	8.400	8.400		=	San Gil (Santander)	5.000	6.000	5.667		-
San Gil (Santander)	9.333	13.333	11.333		-	Tibasosa (Boyacá), Coomproriente	5.000	5.500	5.375		=
Sincelejo, Nuevo Mercado	8.600	9.000	8.933		-	Tuluá (Valle del Cauca)	6.000	6.800	6.317		+
Tibasosa (Boyacá), Coomproriente	12.000	12.000	12.000		=	Tunja, Complejo de Servicios del Sur	3.600	4.000	3.883		+
Tunja, Complejo de Servicios del Sur	10.667	12.000	11.185		-	Villavicencio, CAV	6.000	7.000	6.633		-
Villavicencio, CAV	9.375	10.000	9.688		+	Guayaba agría					
Yopal (Casanare)	10.000	10.000	10.000		-	Armenia, Mercar	4.700	5.200	4.917		-
Granadilla						Cartago (Valle del Cauca)	5.200	6.000	5.567		+
Arauca (Arauca)	7.857	9.643	8.750		+	Manizales, Centro Galerías	6.000	6.000	6.000		=
Armenia, Mercar	8.667	9.333	8.889		+	Montería, Mercado del Sur	2.000	2.800	2.400		-
Bogotá, D.C., Corabastos	8.667	10.000	9.523		-	Pereira, La 41-Impala	5.000	6.000	5.533		-
Bucaramanga, Centroabastos	10.000	11.429	10.397		+	Pereira, Mercasa	4.500	6.000	5.256		-
Cali, Cavasa	9.333	9.333	9.333		+	Sincelejo, Nuevo Mercado	3.200	4.000	3.644		-
Cali, Santa Elena	8.667	9.000	8.833		+	Guayaba Atlántico					
Cartago (Valle del Cauca)	9.867	10.333	10.083		+	Barranquilla, Barranquillita	2.560	2.680	2.622		-
Chiquinquirá (Boyacá)	7.333	9.333	8.111		+	Guayaba común					
Cúcuta, Cenabastos	8.571	10.714	9.405		+	Barranquilla, Barranquillita	3.080	3.280	3.151		-
Duitama (Boyacá), Mercaplaza	8.667	8.667	8.667		+	Cartagena, Bazurto	3.000	3.200	3.122		-
Florencia (Caquetá)	9.867	10.000	9.956		++	Cúcuta, Cenabastos	3.333	3.333	3.333		-
Ibagué, Plaza La 21	6.667	8.000	7.083		-	Montería, Mercado del Sur	4.400	4.800	4.667		-
Manizales, Centro Galerías	8.467	8.867	8.667		-	Sincelejo, Nuevo Mercado	4.500	4.700	4.567		+
Medellín, Central Mayorista de Antioquia	5.385	6.154	5.923		-	Valledupar, Mercabastos	3.000	3.400	3.200		+
Neiva, Surabastos	8.333	8.667	8.500		+	Guayaba manzana					
Palmira (Valle del Cauca)	8.667	9.333	9.111		+	Cartago (Valle del Cauca)	5.300	5.800	5.600		++
Pamplona (Norte de Santander)	5.714	5.714	5.714		n.d.	Manizales, Centro Galerías	4.900	5.500	5.133		-
Pereira, Mercasa	8.667	9.333	9.167		+	Medellín, Central Mayorista de Antioquia	4.700	5.000	4.945		+
Popayán, Plaza de mercado del barrio Bolívar	8.267	8.533	8.375		+	Rionegro (Antioquia)	5.500	6.000	5.720		++
San Gil (Santander)	11.071	11.786	11.414		+						
Tibasosa (Boyacá), Coomproriente	8.667	10.000	9.292		+						
Tuluá (Valle del Cauca)	9.333	10.000	9.633		+						
Tunja, Complejo de Servicios del Sur	7.333	8.667	8.083		-						

Cuadro 3. Mercados mayoristas. Precios de venta de frutas frescas (continuación)
6 al 12 de junio de 2026

Productos y mercados	Pesos por kilogramo				Tendencia	Productos y mercados	Pesos por kilogramo				Tendencia
	Mínimo	Máximo	Medio				Mínimo	Máximo	Medio		
Limón mandarino (continuación)						Lulo (continuación)					
Medellín, Central Mayorista de Antioquia	1.600	3.000	2.355	-		Cartago (Valle del Cauca)	5.300	6.000	5.650	-	
Medellín, Plaza Minorista "José María Villa"	2.300	2.800	2.500	-		Chiquinquirá (Boyacá)	4.400	4.680	4.513	+	
Peñol (Antioquia)	2.300	2.500	2.433	+		Cúcuta, Cenabastos	7.000	8.000	7.479	-	
Pereira, La 41-Impala	2.500	3.000	2.733	++		Duitama (Boyacá), Mercaplaza	5.652	6.087	5.870	=	
Pereira, Mercasa	2.000	3.000	2.478	+		Florencia (Cauquetá)	7.000	7.200	7.067	-	
Santa Bárbara (Antioquia)	1.500	2.200	1.875	+		Ibagué, Plaza La 21	5.200	6.000	5.567	-	
Villavicencio, CAV	1.600	2.000	1.867	-		Manizales, Centro Galerías	6.000	6.000	6.000	=	
Yopal (Casanare)	2.500	2.750	2.625	-		Medellín, Central Mayorista de Antioquia	5.600	6.000	5.870	-	
						Medellín, Plaza Minorista "José María Villa"	5.500	6.400	6.033	-	
						Montería, Mercado del Sur	6.500	7.000	6.667	-	
Limón Tahití						Neiva, Surabastos	4.800	5.600	5.000	-	
Armenia, Mercar	2.400	2.500	2.467	+		Palmira (Valle del Cauca)	5.800	6.000	5.900	-	
Barranquilla, Barranquillita	2.208	2.500	2.407	-		Pamplona (Norte de Santander)	5.000	5.000	5.000	-	
Bogotá, D.C., Corabastos	2.286	3.143	2.595	+		Pasto, El Potrerillo	3.391	4.130	3.899	-	
Bucaramanga, Centroabastos	1.800	2.200	1.995	-		Pereira, La 41-Impala	5.500	6.500	6.042	+	
Cali, Cavasa	3.000	3.500	3.267	+		Pereira, Mercasa	5.000	6.600	5.989	+	
Cali, Santa Elena	3.000	3.200	3.125	-		Popayán, Plaza de mercado del barrio Bolívar	5.520	5.720	5.605	+	
Cartagena, Bazurto	2.955	3.864	3.352	-		San Gil (Santander)	5.800	6.200	6.008	+	
Cartago (Valle del Cauca)	3.000	3.400	3.133	-		Santa Marta (Magdalena)	6.700	6.800	6.775	+	
Chiquinquirá (Boyacá)	3.636	5.909	4.839	-		Sincelejo, Nuevo Mercado	6.000	6.800	6.511	-	
Cúcuta, Cenabastos	2.955	3.636	3.428	-		Socorro (Santander)	6.000	6.000	6.000	+	
Duitama (Boyacá), Mercaplaza	2.727	2.955	2.879	-		Tibasosa (Boyacá), Coomproriente	5.652	6.087	5.978	+	
Florencia (Cauquetá)	3.760	3.800	3.773	-		Tuluá (Valle del Cauca)	5.000	5.600	5.383	-	
Ibagué, Plaza La 21	2.429	2.857	2.643	-		Tunja, Complejo de Servicios del Sur	5.200	5.800	5.467	+	
Manizales, Centro Galerías	2.100	2.300	2.200	=		Valledupar, Mercabastos	6.000	6.400	6.333	-	
Medellín, Central Mayorista de Antioquia	2.500	3.500	2.805	-		Villavicencio, CAV	6.000	6.400	6.217	+	
Medellín, Plaza Minorista "José María Villa"	3.000	3.300	3.065	-		Yopal (Casanare)	7.500	7.500	7.500	+	
Neiva, Surabastos	2.800	3.200	3.060	+							
Palmira (Valle del Cauca)	3.800	4.300	3.988	++		Mandarina Arrayana					
Pamplona (Norte de Santander)	2.917	3.125	2.986	-		Bogotá, D.C., Corabastos	4.091	5.455	4.814	+	
Pasto, El Potrerillo	2.571	2.571	2.571	=		Buenaventura (Valle del Cauca)	5.000	5.200	5.117	+	
Pereira, La 41-Impala	2.500	3.000	2.750	-		Cali, Cavasa	4.000	4.500	4.354	+	
Pereira, Mercasa	2.500	3.500	2.956	-		Cali, Santa Elena	4.000	4.250	4.208	+	
Rionegro (Antioquia)	3.000	3.700	3.380	+		Chiquinquirá (Boyacá)	3.636	4.545	4.053	+	
San Gil (Santander)	1.120	1.400	1.223	-		Duitama (Boyacá), Mercaplaza	3.636	3.636	3.636	-	
Santa Bárbara (Antioquia)	2.000	2.400	2.200	-		Florencia (Cauquetá)	2.400	2.480	2.427	-	
Socorro (Santander)	1.200	1.400	1.300	+		Ibagué, Plaza La 21	2.800	3.200	3.000	+	
Tibasosa (Boyacá), Coomproriente	2.500	3.182	2.756	-		Neiva, Surabastos	2.955	3.636	3.220	+	
Tuluá (Valle del Cauca)	3.200	3.500	3.350	-		Popayán, Plaza de mercado del barrio Bolívar	3.200	3.320	3.235	+	
Tunja, Complejo de Servicios del Sur	2.045	2.727	2.371	+		Tibasosa (Boyacá), Coomproriente	4.091	4.545	4.233	+	
Villavicencio, CAV	1.800	2.400	2.033	-		Tunja, Complejo de Servicios del Sur	3.409	3.636	3.561	-	
Yopal (Casanare)	2.273	2.500	2.386	-		Villavicencio, CAV	3.200	3.600	3.467	+	
						Yopal (Casanare)	3.636	4.091	3.864	+++	
Lulo						Mandarina común					
Arauca (Arauca)	7.250	8.000	7.563	++		Arauca (Arauca)	4.773	5.000	4.886	n.d.	
Armenia, Mercar	6.800	7.000	6.933	++		Bucaramanga, Centroabastos	3.913	5.217	4.752	+	
Barranquilla, Barranquillita	8.000	8.200	8.044	+		Cartagena, Bazurto	6.364	6.818	6.515	+	
Barranquilla, Granabastos	8.100	8.200	8.156	+		Cúcuta, Cenabastos	5.200	5.600	5.422	-	
Bogotá, D.C., Corabastos	5.800	6.400	6.121	+		Ipiales (Nariño), Ipiales somos todos	1.920	2.200	2.155	-	
Bucaramanga, Centroabastos	6.000	6.800	6.356	=		Pamplona (Norte de Santander)	5.600	5.600	5.600	-	
Buenaventura (Valle del Cauca)	6.000	6.600	6.350	-		Santa Bárbara (Antioquia)	2.800	3.200	2.950	++	
Cali, Cavasa	5.000	5.800	5.390	-							
Cali, Santa Elena	5.600	5.800	5.738	-							
Cartagena, Bazurto	7.500	8.000	7.722	+							

Cuadro 3. Mercados mayoristas. Precios de venta de frutas frescas (continuación)
6 al 12 de junio de 2026

Productos y mercados	Pesos por kilogramo				Tendencia	Productos y mercados	Pesos por kilogramo				Tendencia
	Mínimo	Máximo	Medio				Mínimo	Máximo	Medio		
Mandarina común (continuación)						Mango Tommy (continuación)					
Socorro (Santander)	2.160	2.400	2.280		n.d.	La Ceja (Antioquia)	6.800	7.700	7.183		+
Tibasosa (Boyacá), Coomproriente	5.455	6.364	5.795		+	Manizales, Centro Galerías	7.000	8.200	7.600		-
Túquerres (Nariño)	2.400	2.750	2.613		-	Medellín, Central Mayorista de Antioquia	5.800	7.000	6.560		+
Valledupar, Mercabastos	4.400	6.000	5.533		-	Medellín, Plaza Minorista "José María Villa"	5.700	6.600	6.080		-
Mandarina Oneco						Neiva, Surabastos	5.600	6.400	5.883		+
Armenia, Mercar	3.400	4.000	3.733		-	Palmira (Valle del Cauca)	6.800	7.200	6.933		+
Armenia, Retiro	2.000	2.200	2.100		-	Pereira, La 41-Impala	6.800	7.200	7.067		-
Cali, Cavasa	4.500	5.000	4.906		+	Pereira, Mercasa	6.800	7.200	7.067		-
Cali, Santa Elena	4.250	4.500	4.417		+	Popayán, Plaza de mercado del barrio Bolívar	5.920	6.400	6.090		+
Cartago (Valle del Cauca)	4.500	4.600	4.550		-	Rionegro (Antioquia)	7.000	7.500	7.280		++
Manizales, Centro Galerías	4.400	4.600	4.500		-	San Gil (Santander)	3.920	4.400	4.115		-
Medellín, Central Mayorista de Antioquia	8.000	9.000	8.550		-	Socorro (Santander)	2.800	3.200	3.067		+
Pereira, La 41-Impala	5.500	6.000	5.750		+	Tibasosa (Boyacá), Coomproriente	5.357	5.714	5.446		+++
Pereira, Mercasa	6.000	6.500	6.125		+	Tuluá (Valle del Cauca)	6.800	7.360	7.010		+
Rionegro (Antioquia)	8.500	9.200	8.950		+	Tunja, Complejo de Servicios del Sur	5.286	5.714	5.520		++
Santa Bárbara (Antioquia)	6.000	6.500	6.250		+++	Villavicencio, CAV	7.600	8.400	7.900		+
Mango común						Yopal (Casanare)	4.000	4.800	4.400		+++
Cali, Santa Elena	2.800	3.000	2.867		+	Mango Yulima					
Medellín, Central Mayorista de Antioquia	3.200	4.400	3.853		-	Armenia, Mercar	3.333	3.333	3.333		=
Medellín, Plaza Minorista "José María Villa"	3.600	4.000	3.838		+	Duitama (Boyacá), Mercaplaza	3.214	3.393	3.304		-
Santa Bárbara (Antioquia)	2.800	3.200	3.000		+	Florencia (Cauquetá)	3.720	3.800	3.773		+
Mango de azúcar						Medellín, Plaza Minorista "José María Villa"	3.600	4.000	3.758		+
Barranquilla, Barranquillita	4.000	4.600	4.333		+++	Pereira, La 41-Impala	4.000	4.800	4.400		+
Bogotá, D.C., Corabastos	5.833	6.667	6.207		+++	Pereira, Mercasa	3.600	4.000	3.733		=
Bucaramanga, Centroabastos	3.920	4.800	4.169		+++	Tibasosa (Boyacá), Coomproriente	3.393	3.929	3.616		+
Chiquinquirá (Boyacá)	3.320	4.400	3.817		++	Tunja, Complejo de Servicios del Sur	2.857	3.214	3.036		-
Duitama (Boyacá), Mercaplaza	4.000	4.400	4.200		+	Manzana nacional					
Medellín, Central Mayorista de Antioquia	4.800	5.800	5.079		+	Bogotá, D.C., Corabastos	5.500	8.000	6.917		+++
Medellín, Plaza Minorista "José María Villa"	4.000	4.800	4.343		+	Duitama (Boyacá), Mercaplaza	4.545	5.000	4.848		-
San Gil (Santander)	4.200	5.600	4.858		++	Medellín, Central Mayorista de Antioquia	6.000	6.500	6.070		-
Tibasosa (Boyacá), Coomproriente	4.000	4.400	4.050		+	Tibasosa (Boyacá), Coomproriente	4.545	5.682	5.313		+
Tunja, Complejo de Servicios del Sur	3.600	4.400	4.133		++	Tunja, Complejo de Servicios del Sur	5.000	5.455	5.107		+
Mango manzano						Manzana roja importada					
Armenia, Mercar	3.667	4.000	3.833		=	Arauca (Arauca)	7.750	8.500	8.175		+
Florencia (Cauquetá)	4.200	4.400	4.333		-	Armenia, Mercar	8.684	8.947	8.772		=
Pereira, La 41-Impala	4.000	4.800	4.400		-	Bogotá, D.C., Corabastos	7.895	9.474	8.709		+
Pereira, Mercasa	4.000	4.400	4.133		=	Bucaramanga, Centroabastos	8.000	9.000	8.452		+
Tunja, Complejo de Servicios del Sur	2.857	3.214	3.125		+	Buenaventura (Valle del Cauca)	8.947	9.368	9.167		-
Mango Tommy						Cali, Cavasa	8.421	8.947	8.816		=
Armenia, Mercar	4.167	4.333	4.250		n.d.	Cali, Santa Elena	7.368	8.421	7.982		-
Barranquilla, Barranquillita	4.720	5.040	4.871		+	Cartagena, Bazurto	8.421	8.947	8.655		-
Bogotá, D.C., Corabastos	7.500	9.167	8.090		+	Cartago (Valle del Cauca)	9.316	9.737	9.474		+
Bucaramanga, Centroabastos	4.800	6.000	5.305		-	Cúcuta, Cenabastos	8.750	9.250	9.000		-
Cali, Cavasa	6.800	7.200	6.858		+	Duitama (Boyacá), Mercaplaza	8.421	9.474	8.947		-
Cali, Santa Elena	6.600	6.800	6.750		+	Florencia (Cauquetá)	9.211	9.263	9.237		-
Cartago (Valle del Cauca)	6.000	7.083	6.542		-	Ibagué, Plaza La 21	8.421	8.421	8.421		n.d.
Chiquinquirá (Boyacá)	5.357	5.714	5.536		-	La Unión (Nariño)	7.368	7.895	7.763		+
Duitama (Boyacá), Mercaplaza	5.357	5.714	5.595		+	Manizales, Centro Galerías	8.158	8.684	8.421		-
						Medellín, Central Mayorista de Antioquia	7.895	8.421	8.184		+

Cuadro 3. Mercados mayoristas. Precios de venta de frutas frescas (continuación)
6 al 12 de junio de 2026

Productos y mercados	Pesos por kilogramo				Tendencia	Productos y mercados	Pesos por kilogramo				Tendencia
	Mínimo	Máximo	Medio				Mínimo	Máximo	Medio		
Manzana roja importada (continuación)						Manzana verde importada (continuación)					
Montería, Mercado del Sur	8.947	9.474	9.211	-		Bogotá, D.C., Corabastos	8.421	9.737	9.211	-	
Neiva, Surabastos	8.842	10.000	9.388	-		Bucaramanga, Centroabastos	8.250	9.000	8.613	+	
Palmira (Valle del Cauca)	8.421	8.947	8.750	-		Buenaventura (Valle del Cauca)	8.684	9.474	9.070	-	
Pamplona (Norte de Santander)	9.500	9.500	9.500	=		Cali, Cavasa	7.895	8.684	8.443	-	
Pereira, Mercasa	7.895	8.684	8.480	+		Cali, Santa Elena	7.368	8.421	7.982	-	
Popayán, Plaza de mercado del barrio Bolívar	7.895	8.421	8.224	+		Cartagena, Bazurto	8.421	8.947	8.684	=	
Rionegro (Antioquia)	8.421	8.947	8.737	-		Cartago (Valle del Cauca)	9.789	10.632	10.263	-	
San Gil (Santander)	9.250	9.500	9.365	-		Chiquinquirá (Boyacá)	8.947	10.000	9.430	+	
Sincelejo, Nuevo Mercado	8.500	8.500	8.500	=		Cúcuta, Cenabastos	9.000	9.250	9.125	-	
Tibasosa (Boyacá), Coomproriente	8.421	8.947	8.520	+		Duitama (Boyacá), Mercaplaza	8.421	8.947	8.772	-	
Tuluá (Valle del Cauca)	9.474	9.737	9.566	-		Florencia (Caquetá)	9.053	9.053	9.053	-	
Túquerres (Nariño)	7.632	8.158	7.807	+		Ibagué, Plaza La 21	7.895	8.947	8.772	-	
Valledupar, Mercado Nuevo	9.474	9.474	9.474	=		La Unión (Nariño)	7.895	8.421	8.158	-	
Villavicencio, CAV	8.421	9.474	8.925	+		Manizales, Centro Galerías	8.421	9.053	8.816	=	
Yopal (Casanare)	10.000	10.000	10.000	=		Medellín, Central Mayorista de Antioquia	7.895	8.421	8.158	-	
Manzana royal gala importada						Montería, Mercado del Sur	9.474	10.000	9.605	=	
Arauca (Arauca)	9.867	10.333	10.050	+		Neiva, Surabastos	8.842	10.000	9.421	=	
Armenia, Mercar	6.842	7.368	7.193	=		Palmira (Valle del Cauca)	8.684	8.947	8.882	-	
Bogotá, D.C., Corabastos	7.368	8.421	7.893	+		Pamplona (Norte de Santander)	10.000	10.000	10.000	+	
Bucaramanga, Centroabastos	7.250	8.000	7.613	-		Pasto, El Potrerillo	7.105	7.895	7.654	+	
Cali, Cavasa	7.105	7.368	7.314	+		Pereira, Mercasa	8.421	9.474	9.006	+	
Cali, Santa Elena	6.579	7.368	6.930	-		Popayán, Plaza de mercado del barrio Bolívar	8.421	8.684	8.632	+	
Cartago (Valle del Cauca)	7.789	8.158	7.961	+		Rionegro (Antioquia)	8.421	8.947	8.632	-	
Chiquinquirá (Boyacá)	7.895	8.684	8.404	+		San Gil (Santander)	9.500	10.000	9.727	-	
Cúcuta, Cenabastos	7.750	8.250	8.083	=		Sincelejo, Nuevo Mercado	8.500	8.500	8.500	=	
Duitama (Boyacá), Mercaplaza	7.895	8.421	8.246	+		Tibasosa (Boyacá), Coomproriente	8.421	10.000	9.178	+	
Florencia (Caquetá)	8.105	8.211	8.158	+		Tuluá (Valle del Cauca)	9.368	10.316	9.789	-	
Ibagué, Plaza La 21	7.895	8.421	8.099	+		Tunja, Complejo de Servicios del Sur	8.684	9.474	8.990	-	
Manizales, Centro Galerías	7.105	7.632	7.368	+		Túquerres (Nariño)	7.368	7.895	7.730	+	
Medellín, Central Mayorista de Antioquia	6.842	7.895	7.487	+		Valledupar, Mercado Nuevo	9.474	9.474	9.474	=	
Montería, Mercado del Sur	8.421	8.947	8.618	+		Villavicencio, CAV	8.421	10.000	8.904	+	
Neiva, Surabastos	8.000	8.947	8.513	+		Yopal (Casanare)	10.526	10.526	10.526	=	
Palmira (Valle del Cauca)	7.632	8.158	7.928	+		Maracuyá					
Pamplona (Norte de Santander)	9.000	9.000	9.000	+		Arauca (Arauca)	7.000	8.000	7.650	-	
Pasto, El Potrerillo	6.842	7.895	7.346	+		Armenia, Mercar	7.000	7.000	7.000	-	
Pereira, Mercasa	6.579	7.105	6.901	+		Bogotá, D.C., Corabastos	4.000	8.000	5.440	-	
Popayán, Plaza de mercado del barrio Bolívar	8.158	8.421	8.257	+		Bucaramanga, Centroabastos	3.500	7.200	5.267	-	
Rionegro (Antioquia)	7.632	8.421	8.000	-		Buenaventura (Valle del Cauca)	6.700	7.800	7.267	-	
San Gil (Santander)	8.750	9.000	8.925	+		Cali, Cavasa	6.000	7.500	6.677	-	
Tibasosa (Boyacá), Coomproriente	7.368	8.421	7.928	-		Cali, Santa Elena	6.500	7.000	6.875	+	
Tuluá (Valle del Cauca)	8.211	8.421	8.316	-		Cartago (Valle del Cauca)	6.400	7.000	6.779	+	
Tunja, Complejo de Servicios del Sur	7.895	8.421	8.292	-		Chiquinquirá (Boyacá)	3.800	8.200	5.950	-	
Túquerres (Nariño)	6.842	7.368	7.105	+		Cúcuta, Cenabastos	6.500	8.000	7.271	-	
Valledupar, Mercado Nuevo	8.000	8.000	8.000	=		Cúcuta, La Nueva Sexta	6.500	8.000	7.375	-	
Villavicencio, CAV	6.842	8.421	7.566	+		Duitama (Boyacá), Mercaplaza	5.000	5.000	5.000	-	
Manzana verde importada						Ibagué, Plaza La 21	4.800	6.400	5.573	-	
Arauca (Arauca)	11.000	12.333	11.583	+		Manizales, Centro Galerías	6.300	8.200	7.250	-	
Armenia, Mercar	8.684	8.947	8.860	=		Palmira (Valle del Cauca)	5.500	7.000	6.375	+	
						Pamplona (Norte de Santander)	7.000	9.000	7.833	-	

Cuadro 3. Mercados mayoristas. Precios de venta de frutas frescas (continuación)
6 al 12 de junio de 2026

Productos y mercados	Pesos por kilogramo				Tendencia	Productos y mercados	Pesos por kilogramo				Tendencia
	Mínimo	Máximo	Medio				Mínimo	Máximo	Medio		
Maracuyá (continuación)						Melón Cantalup (continuación)					
Pasto, El Potrerillo	5.000	5.667	5.153		+	Tibasosa (Boyacá), Coomproriente	2.273	2.727	2.500		+
Pereira, La 41-Impala	7.000	8.000	7.417		-	Tunja, Complejo de Servicios del Sur	2.182	2.727	2.467		-
Pereira, Mercasa	5.000	7.000	6.075		-	Valledupar, Mercado Nuevo	2.400	2.600	2.461		-
Popayán, Plaza de mercado del barrio Bolívar	6.400	7.000	6.713		-	Villavicencio, CAV	2.800	4.000	3.467		+
San Gil (Santander)	4.000	6.667	5.500		-	Mora de Castilla					
Socorro (Santander)	4.667	5.000	4.889		n.d.	Arauca (Arauca)	5.400	6.000	5.600		+
Tibasosa (Boyacá), Coomproriente	5.000	8.000	6.275		-	Armenia, Mercar	7.000	7.200	7.067		=
Tuluá (Valle del Cauca)	6.400	7.500	6.921		-	Barranquilla, Barranquillita	5.440	8.000	6.538		+
Tunja, Complejo de Servicios del Sur	4.800	7.500	5.858		-	Barranquilla, Granabastos	5.360	7.600	6.444		+
Túquerres (Nariño)	3.667	4.133	4.000		-	Bogotá, D.C., Corabastos	6.000	8.333	7.081		+++
Villavicencio, CAV	3.400	6.000	4.267		-	Bucaramanga, Centroabastos	4.000	5.200	4.714		++
Yopal (Casanare)	3.500	4.500	4.000		-	Buenaventura (Valle del Cauca)	6.000	6.300	6.200		+
Maracuyá antioqueño						Cali, Cavasa	5.200	5.200	5.200		+
Barranquilla, Barranquillita	6.000	7.300	6.722		-	Cali, Santa Elena	5.200	5.600	5.350		+
Barranquilla, Granabastos	5.000	7.200	6.367		-	Cartagena, Bazurto	4.800	5.600	5.200		+
La Ceja (Antioquia)	4.500	6.500	5.258		-	Cartago (Valle del Cauca)	4.600	5.600	5.025		-
Medellín, Central Mayorista de Antioquia	3.400	6.800	4.430		-	Chiquinquirá (Boyacá)	4.200	5.000	4.650		++
Medellín, Plaza Minorista "José María Villa"	3.800	7.000	4.805		-	Cúcuta, Cenabastos	4.583	5.500	5.104		+
Montería, Mercado del Sur	5.000	6.500	5.958		-	Duitama (Boyacá), Mercaplaza	3.800	4.000	3.933		=
Rionegro (Antioquia)	5.000	7.500	6.485		-	Ibagué, Plaza La 21	5.600	6.000	5.931		+
Santa Marta (Magdalena)	7.500	9.000	8.083		-	Ipiales (Nariño), Ipiales somos todos	3.125	3.125	3.125		+
Sincelejo, Nuevo Mercado	4.000	6.500	5.408		-	Manizales, Centro Galerías	7.000	8.000	7.500		-
Maracuyá huilense						Medellín, Central Mayorista de Antioquia	4.200	4.700	4.415		-
Florencia (Cauquetá)	7.000	7.500	7.167		-	Montería, Mercado del Sur	4.600	6.000	5.217		-
Neiva, Surabastos	4.800	6.800	5.853		-	Neiva, Surabastos	4.800	5.600	5.250		+
Maracuyá santandereano						Palmira (Valle del Cauca)	4.800	5.200	4.900		=
Valledupar, Mercabastos	6.667	8.000	7.500		-	Pamplona (Norte de Santander)	3.200	4.400	3.667		-
Melón Cantalup						Pasto, El Potrerillo	3.750	4.375	4.146		+
Arauca (Arauca)	4.500	5.000	4.625		-	Pereira, La 41-Impala	7.000	7.200	7.075		-
Armenia, Mercar	4.000	4.300	4.100		=	Pereira, Mercasa	7.000	8.000	7.611		+
Bogotá, D.C., Corabastos	1.200	2.000	1.800		-	Popayán, Plaza de mercado del barrio Bolívar	4.800	5.200	5.010		-
Bucaramanga, Centroabastos	2.500	3.000	2.857		-	San Gil (Santander)	5.000	5.500	5.217		+
Cali, Cavasa	4.000	4.000	4.000		=	Santa Marta (Magdalena)	5.200	6.400	5.760		+
Cali, Santa Elena	3.400	3.700	3.525		-	Sincelejo, Nuevo Mercado	5.000	6.400	5.741		-
Cartago (Valle del Cauca)	4.200	5.000	4.667		++	Socorro (Santander)	5.000	5.000	5.000		-
Chiquinquirá (Boyacá)	1.591	2.364	2.015		-	Tibasosa (Boyacá), Coomproriente	3.500	4.000	3.863		-
Cúcuta, Cenabastos	3.000	3.500	3.246		-	Tuluá (Valle del Cauca)	5.440	6.000	5.700		-
Duitama (Boyacá), Mercaplaza	2.273	2.727	2.576		+	Tunja, Complejo de Servicios del Sur	5.000	6.500	5.539		-
Ibagué, Plaza La 21	2.000	2.600	2.333		-	Valledupar, Mercabastos	5.000	5.400	5.167		+
Manizales, Centro Galerías	3.900	4.100	4.000		=	Villavicencio, CAV	5.500	6.000	5.875		+
Medellín, Central Mayorista de Antioquia	3.900	5.500	4.680		-	Yopal (Casanare)	6.250	6.875	6.563		-
Neiva, Surabastos	2.000	2.500	2.100		-	Naranja común					
Pamplona (Norte de Santander)	3.500	3.500	3.500		=	Arauca (Arauca)	2.500	2.783	2.641		-
Pasto, El Potrerillo	4.000	4.500	4.250		=	Cartagena, Bazurto	1.800	2.000	1.900		+
Pereira, Mercasa	4.000	5.500	4.767		+	Chiquinquirá (Boyacá)	733	900	839		-
San Gil (Santander)	2.400	2.600	2.493		-	Cúcuta, Cenabastos	1.833	2.167	2.014		-
Socorro (Santander)	2.400	2.800	2.600		-	Cúcuta, La Nueva Sexta	1.667	2.000	1.917		+
						Montería, Mercado del Sur	1.800	1.800	1.800		=
						Neiva, Surabastos	1.200	1.400	1.242		+
						Pamplona (Norte de Santander)	1.200	1.200	1.200		=
						San Gil (Santander)	1.880	2.000	1.960		+

Cuadro 3. Mercados mayoristas. Precios de venta de frutas frescas (continuación)
6 al 12 de junio de 2026

Productos y mercados	Pesos por kilogramo				Tendencia	Productos y mercados	Pesos por kilogramo				Tendencia
	Mínimo	Máximo	Medio				Mínimo	Máximo	Medio		
Naranja común (continuación)						Papaya Maradol (continuación)					
Socorro (Santander)	1.400	1.680	1.560	-		Florencia (Caquetá)	3.000	3.000	3.000	=	
Sonsón (Antioquia)	940	1.000	980	+		Ipiales (Nariño), Ipiales somos todos	2.800	3.300	3.004	+	
Tunja, Complejo de Servicios del Sur	1.364	1.591	1.451	-		La Ceja (Antioquia)	2.700	3.200	2.925	-	
Valledupar, Mercado Nuevo	2.200	2.300	2.283	+		Manizales, Centro Galerías	2.400	2.600	2.500	=	
Naranja Sweet						Medellín, Central Mayorista de Antioquia	2.600	3.000	2.860	+	
Armenia, Mercar	1.500	1.600	1.567	=		Palmira (Valle del Cauca)	2.200	2.500	2.375	+++	
Armenia, Retiro	1.400	1.440	1.413	=		Pamplona (Norte de Santander)	3.000	3.000	3.000	=	
Bogotá, D.C., Corabastos	2.000	2.500	2.322	-		Pasto, El Potrerillo	2.083	2.333	2.250	+	
Cali, Cavasa	1.800	2.000	1.858	+		Pereira, La 41-Impala	1.800	2.300	2.017	++	
Cali, Santa Elena	1.400	1.600	1.500	+		Pereira, Mercasa	1.600	2.300	1.867	+	
Cartago (Valle del Cauca)	1.720	1.880	1.790	+		Popayán, Plaza de mercado del barrio Bolívar	2.100	2.300	2.188	+	
Florencia (Caquetá)	1.200	1.260	1.220	-		Rionegro (Antioquia)	2.900	3.500	3.230	++	
Ibagué, Plaza La 21	2.100	2.300	2.189	+		San Gil (Santander)	2.000	2.500	2.350	+	
Neiva, Surabastos	1.700	1.900	1.800	+		Socorro (Santander)	1.900	2.000	1.950	-	
Pasto, El Potrerillo	2.000	2.125	2.063	=		Tuluá (Valle del Cauca)	1.900	2.200	2.067	++	
Pereira, La 41-Impala	1.700	2.000	1.883	-		Papaya Paulina					
Pereira, Mercasa	1.700	2.300	1.922	+		Bogotá, D.C., Corabastos	1.389	2.222	1.748	-	
Popayán, Plaza de mercado del barrio Bolívar	1.640	1.800	1.725	+		Bucaramanga, Centroabastos	2.300	2.800	2.511	-	
Tuluá (Valle del Cauca)	1.960	2.000	1.990	+		Chiquinquirá (Boyacá)	1.944	2.333	2.157	-	
Naranja Valencia						Duitama (Boyacá), Mercaplaza	1.389	1.389	1.389	-	
Barranquilla, Barranquillita	2.200	2.200	2.200	=		Ibagué, Plaza La 21	2.000	2.300	2.133	-	
Bogotá, D.C., Corabastos	2.000	2.500	2.322	-		Medellín, Plaza Minorista "José María Villa"	1.600	2.200	1.943	-	
Bucaramanga, Centroabastos	1.600	1.800	1.781	-		Neiva, Surabastos	2.500	3.000	2.617	-	
Buenaventura (Valle del Cauca)	2.140	2.200	2.165	+		Tibasosa (Boyacá), Coomproriente	1.556	1.944	1.792	-	
Cartagena, Bazurto	2.000	2.000	2.000	+		Tunja, Complejo de Servicios del Sur	1.222	1.556	1.403	-	
Cartago (Valle del Cauca)	1.240	1.360	1.295	-		Valledupar, Mercado Nuevo	2.000	2.200	2.133	-	
Cúcuta, Cenabastos	2.203	2.643	2.496	-		Villavicencio, CAV	1.100	1.500	1.333	-	
Florencia (Caquetá)	1.080	1.100	1.087	-		Papaya tainung					
Ipiales (Nariño), Ipiales somos todos	1.125	1.125	1.125	+		Barranquilla, Barranquillita	2.600	2.800	2.733	-	
La Ceja (Antioquia)	2.600	3.000	2.775	+		Bogotá, D.C., Corabastos	2.500	3.500	3.031	+	
Manizales, Centro Galerías	1.200	1.800	1.500	-		Cartagena, Bazurto	2.800	3.000	2.967	-	
Medellín, Central Mayorista de Antioquia	2.400	2.800	2.533	-		Florencia (Caquetá)	2.900	3.000	2.933	-	
Medellín, Plaza Minorista "José María Villa"	2.400	2.800	2.590	-		Ibagué, Plaza La 21	2.000	2.200	2.067	n.d.	
Montería, Mercado del Sur	2.250	2.500	2.406	=		Medellín, Central Mayorista de Antioquia	2.500	2.600	2.525	-	
Pereira, Mercasa	1.700	2.300	1.922	+		Montería, Mercado del Sur	2.000	2.200	2.150	-	
Rionegro (Antioquia)	2.700	3.000	2.890	-		Santa Marta (Magdalena)	2.400	2.500	2.450	=	
Sincelejo, Nuevo Mercado	2.000	2.125	2.038	-		Sincelejo, Nuevo Mercado	1.667	2.000	1.889	-	
Tibasosa (Boyacá), Coomproriente	2.500	2.667	2.542	-		Patilla					
Tunja, Complejo de Servicios del Sur	1.600	1.800	1.678	+		Armenia, Mercar	2.300	2.400	2.333	++	
Túquerres (Nariño)	1.250	1.375	1.271	-		Bogotá, D.C., Corabastos	2.000	2.800	2.582	+	
Valledupar, Mercabastos	2.500	2.500	2.500	+		Bucaramanga, Centroabastos	2.300	2.600	2.443	+	
Valledupar, Mercado Nuevo	2.500	2.500	2.500	=		Cali, Cavasa	2.700	2.800	2.742	++	
Villavicencio, CAV	1.600	2.000	1.777	++		Cali, Santa Elena	2.400	2.500	2.433	-	
Papaya Maradol						Cartagena, Bazurto	2.400	2.500	2.475	-	
Arauca (Arauca)	2.800	3.500	3.200	-		Cartago (Valle del Cauca)	2.500	2.600	2.575	+	
Armenia, Mercar	1.400	1.600	1.500	=		Cúcuta, Cenabastos	2.200	2.500	2.342	+	
Buenaventura (Valle del Cauca)	2.800	3.200	3.067	+		Ibagué, Plaza La 21	2.600	2.600	2.600	n.d.	
Cali, Cavasa	2.000	2.200	2.150	++		Medellín, Central Mayorista de Antioquia	2.200	2.500	2.360	+	
Cali, Santa Elena	1.800	2.200	1.975	+		Medellín, Plaza Minorista "José María Villa"	2.300	2.600	2.443	++	
Cartago (Valle del Cauca)	2.000	2.300	2.121	+++		Montería, Mercado del Sur	2.400	2.500	2.433	++	
Cúcuta, Cenabastos	2.500	3.000	2.692	+							
Cúcuta, La Nueva Sexta	2.500	3.000	2.692	+							

Cuadro 3. Mercados mayoristas. Precios de venta de frutas frescas (continuación)
6 al 12 de junio de 2026

Productos y mercados	Pesos por kilogramo				Tendencia	Productos y mercados	Pesos por kilogramo				Tendencia
	Mínimo	Máximo	Medio				Mínimo	Máximo	Medio		
Patilla (continuación)						Pera importada (continuación)					
Palmira (Valle del Cauca)	2.800	3.000	2.850		+	Tibasosa (Boyacá), Coomprorente	7.368	7.895	7.632		+
Pasto, El Potrerillo	2.200	2.500	2.350		=	Tuluá (Valle del Cauca)	6.737	6.947	6.842		-
Pereira, La 41-Impala	3.000	3.200	3.100		-	Tunja, Complejo de Servicios del Sur	6.842	7.368	6.923		-
Pereira, Mercasa	2.800	3.500	3.150		+	Valledupar, Mercado Nuevo	7.250	7.250	7.250		=
Popayán, Plaza de mercado del barrio Bolívar	2.500	2.600	2.525		+++	Villavicencio, CAV	6.000	7.500	7.188		++
Rionegro (Antioquia)	2.300	2.600	2.483		+	Yopal (Casanare)	8.000	8.500	8.250		=
San Gil (Santander)	2.000	2.200	2.050		-	Pera nacional					
Sincelejo, Nuevo Mercado	2.000	2.000	2.000		=	Bogotá, D.C., Corabastos	1.304	1.739	1.653		-
Socorro (Santander)	2.000	2.000	2.000		=	Bucaramanga, Centroabastos	1.000	1.800	1.367		++
Tuluá (Valle del Cauca)	2.600	2.800	2.725		+	Chiquinquirá (Boyacá)	1.400	1.680	1.507		+
Tunja, Complejo de Servicios del Sur	2.500	2.600	2.544		-	Duitama (Boyacá), Mercaplaza	1.304	1.522	1.377		=
Valledupar, Mercado Nuevo	2.000	2.200	2.100		=	Ibagué, Plaza La 21	1.600	2.000	1.787		-
Villavicencio, CAV	2.600	3.200	2.850		+	Medellín, Central Mayorista de Antioquia	1.875	2.292	2.069		+
Patilla baby						San Gil (Santander)	2.000	2.200	2.087		+
Bogotá, D.C., Corabastos	1.800	2.700	2.419		+	Tibasosa (Boyacá), Coomprorente	1.200	1.600	1.375		+
Bucaramanga, Centroabastos	2.000	2.500	2.129		+	Tunja, Complejo de Servicios del Sur	1.304	1.565	1.446		-
Cali, Cavasa	2.300	3.400	2.833		+++	Villavicencio, CAV	1.875	2.292	2.052		-
Chiquinquirá (Boyacá)	1.900	2.000	1.983		+	Piña gold					
Cúcuta, Cenabastos	2.500	3.000	2.875		++	Armenia, Mercar	2.600	2.800	2.700		+++
Medellín, Central Mayorista de Antioquia	3.000	3.500	3.215		++	Barranquilla, Granabastos	4.000	4.100	4.067		=
Pereira, Mercasa	2.500	3.700	3.178		++	Bogotá, D.C., Corabastos	2.000	2.545	2.237		+
Tunja, Complejo de Servicios del Sur	2.500	3.000	2.792		+	Bucaramanga, Centroabastos	1.800	2.000	1.910		-
Pera importada						Buenaventura (Valle del Cauca)	2.500	2.800	2.683		-
Armenia, Mercar	6.579	6.842	6.754		=	Cali, Cavasa	2.000	2.400	2.238		-
Bogotá, D.C., Corabastos	7.000	8.000	7.378		++	Cali, Santa Elena	2.000	2.200	2.100		+
Bucaramanga, Centroabastos	6.250	7.500	6.780		+	Cartagena, Bazaruto	2.500	3.400	2.889		-
Buenaventura (Valle del Cauca)	6.842	7.632	7.246		+	Cartago (Valle del Cauca)	2.500	2.800	2.650		-
Cali, Cavasa	6.316	7.368	6.798		+	Chiquinquirá (Boyacá)	2.250	2.500	2.419		-
Cali, Santa Elena	6.316	6.842	6.667		=	Cúcuta, Cenabastos	2.500	3.000	2.723		+
Cartagena, Bazaruto	5.789	7.368	6.316		+	Ibagué, Plaza La 21	2.800	3.200	2.989		+
Cartago (Valle del Cauca)	6.737	7.105	6.908		-	La Unión (Nariño)	4.000	4.500	4.125		=
Chiquinquirá (Boyacá)	6.842	8.158	7.588		+	Manizales, Centro Galerías	3.000	3.600	3.150		+
Cúcuta, Cenabastos	7.500	8.000	7.563		+	Medellín, Central Mayorista de Antioquia	2.500	3.300	2.938		-
Florencia (Caquetá)	8.158	8.211	8.184		++	Medellín, Plaza Minorista "José María Villa"	2.000	2.600	2.300		-
Ibagué, Plaza La 21	7.368	8.421	7.544		+	Montería, Mercado del Sur	3.200	3.600	3.467		+
La Unión (Nariño)	6.842	7.368	7.237		+	Neiva, Surabastos	3.200	3.500	3.425		+
Manizales, Centro Galerías	6.750	7.550	7.200		+	Palmira (Valle del Cauca)	2.500	2.800	2.625		+
Medellín, Central Mayorista de Antioquia	6.579	7.895	7.263		+	Pereira, La 41-Impala	3.800	4.100	3.950		++
Montería, Mercado del Sur	7.895	8.421	8.158		=	Pereira, Mercasa	2.400	3.200	2.911		-
Neiva, Surabastos	7.778	9.444	8.236		++	Rionegro (Antioquia)	3.000	3.500	3.270		++
Palmira (Valle del Cauca)	6.316	6.842	6.612		-	San Gil (Santander)	2.111	2.500	2.273		-
Pamplona (Norte de Santander)	9.000	9.000	9.000		=	Santa Marta (Magdalena)	2.800	2.800	2.800		+
Pasto, El Potrerillo	5.789	6.842	6.360		+	Sincelejo, Nuevo Mercado	2.800	3.000	2.978		-
Pereira, Mercasa	5.750	6.250	5.972		-	Socorro (Santander)	2.222	2.222	2.222		-
Popayán, Plaza de mercado del barrio Bolívar	6.211	6.421	6.316		-	Tibasosa (Boyacá), Coomprorente	3.000	3.200	3.150		-
Rionegro (Antioquia)	7.105	8.684	7.895		++	Tuluá (Valle del Cauca)	2.000	2.400	2.263		-
San Gil (Santander)	7.500	8.000	7.917		+	Tunja, Complejo de Servicios del Sur	1.900	2.250	2.042		+
Sincelejo, Nuevo Mercado	6.500	7.500	6.917		+	Valledupar, Mercado Nuevo	2.500	3.500	2.789		-

Cuadro 3. Mercados mayoristas. Precios de venta de frutas frescas (continuación)
6 al 12 de junio de 2026

Productos y mercados	Pesos por kilogramo				Tendencia	Productos y mercados	Pesos por kilogramo				Tendencia
	Mínimo	Máximo	Medio				Mínimo	Máximo	Medio		
Piña manzana						Tomate de árbol (continuación)					
Popayán, Plaza de mercado del barrio Bolívar	2.100	2.300	2.213		-	Chiquinquirá (Boyacá)	3.000	3.280	3.180		+
Piña perolera						Cúcuta, Cenabastos	4.400	5.000	4.667		+
Barranquilla, Barranquillita	3.040	3.280	3.142		+	Duitama (Boyacá), Mercaplaza	4.000	4.800	4.267		+
Barranquilla, Granabastos	2.840	2.920	2.889		+	El Santuario (Antioquia)	4.500	5.000	4.800		+
Bogotá, D.C., Corabastos	2.000	2.667	2.174		+	Florencia (Caquetá)	7.200	7.600	7.413		+
Bucaramanga, Centroabastos	2.167	2.500	2.274		++	Ibagué, Plaza La 21	4.400	5.040	4.627		++
Cartagena, Bazurto	2.800	3.000	2.956		+	Ipiales (Nariño), Ipiales somos todos	3.800	4.200	4.050		+
Cúcuta, Cenabastos	2.333	2.333	2.333		+	La Ceja (Antioquia)	5.000	5.800	5.400		+
Florencia (Caquetá)	3.500	3.750	3.607		=	La Unión (Antioquia)	4.500	4.800	4.638		+
Pamplona (Norte de Santander)	3.000	3.000	3.000		+	Manizales, Centro Galerías	5.200	5.200	5.200		+
San Gil (Santander)	1.800	2.200	2.017		-	Medellín, Central Mayorista de Antioquia	4.800	5.700	5.360		+
Socorro (Santander)	1.667	1.833	1.750		+	Medellín, Plaza Minorista "José María Villa"	5.000	6.000	5.565		+
Valledupar, Mercabastos	3.000	3.200	3.133		+	Montería, Mercado del Sur	5.200	6.400	5.633		+
Pitahaya						Neiva, Surabastos	4.400	5.200	4.833		++
Arauca (Arauca)	12.000	12.000	12.000		=	Palmira (Valle del Cauca)	5.600	6.000	5.775		+
Bogotá, D.C., Corabastos	7.000	10.000	8.569		-	Pamplona (Norte de Santander)	3.542	4.167	3.819		++
Bucaramanga, Centroabastos	8.000	12.000	9.929		-	Pasto, El Potrerillo	3.800	4.400	4.144		++
Chiquinquirá (Boyacá)	9.700	10.000	9.833		-	Peñol (Antioquia)	3.500	4.300	3.917		+
Cúcuta, Cenabastos	11.000	13.000	12.083		-	Pereira, La 41-Impala	5.000	5.600	5.350		+
Medellín, Central Mayorista de Antioquia	8.000	10.000	9.500		-	Pereira, Mercasa	5.000	6.000	5.303		+
Neiva, Surabastos	11.000	12.000	11.375		-	Popayán, Plaza de mercado del barrio Bolívar	3.168	3.648	3.403		++
Pereira, Mercasa	9.000	13.000	10.889		-	Rionegro (Antioquia)	4.500	5.200	4.760		-
Tibasosa (Boyacá), Coomproriente	10.000	12.000	10.750		-	San Gil (Santander)	4.400	4.800	4.673		+
Tunja, Complejo de Servicios del Sur	8.000	9.000	8.583		-	San Vicente Ferrer (Antioquia)	4.800	5.000	4.900		++
Villavicencio, CAV	9.000	11.000	9.833		-	Santa Marta (Magdalena)	5.600	5.920	5.745		+
Tangelo						Sincelejo, Nuevo Mercado	5.200	6.000	5.483		+
Bogotá, D.C., Corabastos	3.600	5.200	4.425		+++	Sonsón (Antioquia)	4.200	4.500	4.400		+
Bucaramanga, Centroabastos	3.400	4.000	3.557		+	Tibasosa (Boyacá), Coomproriente	4.000	4.800	4.375		++
Cartago (Valle del Cauca)	4.200	4.600	4.450		-	Tuluá (Valle del Cauca)	4.800	5.200	5.000		-
Chiquinquirá (Boyacá)	2.960	3.600	3.220		++	Tunja, Complejo de Servicios del Sur	4.000	4.600	4.217		++
Duitama (Boyacá), Mercaplaza	3.200	3.600	3.300		+	Túquerres (Nariño)	3.333	3.667	3.542		++
Manizales, Centro Galerías	3.900	4.100	4.000		++	Valledupar, Mercabastos	6.000	6.800	6.367		++
Tibasosa (Boyacá), Coomproriente	3.600	4.000	3.750		++	Villavicencio, CAV	4.800	6.000	5.383		++
Tunja, Complejo de Servicios del Sur	2.720	3.200	3.093		+	Yopal (Casanare)	5.000	5.200	5.100		+++
Villavicencio, CAV	2.826	3.913	3.207		+++	Uchuva con cáscara					
Tomate de árbol						Bogotá, D.C., Corabastos	4.000	6.000	5.417		+
Arauca (Arauca)	5.909	6.364	6.080		++	Bucaramanga, Centroabastos	5.000	6.000	5.667		-
Armenia, Mercar	6.480	7.000	6.760		++	Cúcuta, Cenabastos	4.500	5.500	5.167		-
Barranquilla, Barranquillita	6.000	6.500	6.200		++	Ibagué, Plaza La 21	2.400	2.800	2.617		-
Barranquilla, Granabastos	6.100	6.500	6.278		+	Medellín, Central Mayorista de Antioquia	3.800	4.200	3.960		-
Bogotá, D.C., Corabastos	4.800	6.000	5.010		+	Uva importada					
Bucaramanga, Centroabastos	5.600	6.400	5.952		++	Arauca (Arauca)	16.250	18.750	17.344		+
Buenaventura (Valle del Cauca)	5.700	5.800	5.750		-	Bogotá, D.C., Corabastos	16.250	18.750	17.409		-
Cali, Cavasa	5.200	5.400	5.283		-	Bucaramanga, Centroabastos	16.250	20.000	18.095		+
Cali, Santa Elena	5.600	5.800	5.638		+	Cali, Cavasa	16.471	17.647	16.765		-
Cartagena, Bazurto	6.000	6.500	6.389		+	Cali, Santa Elena	14.706	15.882	15.196		-
Cartago (Valle del Cauca)	5.000	5.200	5.100		+	Cúcuta, Cenabastos	18.125	20.000	18.828		-
						Medellín, Central Mayorista de Antioquia	16.250	20.000	17.563		++
						San Gil (Santander)	18.750	21.250	20.104		-
						Sincelejo, Nuevo Mercado	15.854	17.073	16.159		+

Cuadro 3. Mercados mayoristas. Precios de venta de frutas frescas (conclusión)
6 al 12 de junio de 2026

Productos y mercados	Pesos por kilogramo				Tendencia	Productos y mercados	Pesos por kilogramo				Tendencia
	Mínimo	Máximo	Medio	Precios			Mínimo	Máximo	Medio	Precios	
Uva importada (continuación)						Uva red globe nacional (continuación)					
Tunja, Complejo de Servicios del Sur	14.750	15.000	14.958		-	Cali, Cavasa	8.200	8.800	8.433		-
Valledupar, Mercado Nuevo	17.500	18.125	17.708		+	Cali, Santa Elena	8.000	8.533	8.222		+
Villavicencio, CAV	15.000	20.000	17.813		+	Cartagena, Bazurto	9.500	10.000	9.778		+
Uva Isabela						Cartago (Valle del Cauca)	8.000	8.500	8.217		-
Arauca (Arauca)	5.200	6.000	5.600		=	Ibagué, Plaza La 21	8.800	10.000	9.262		+
Armenia, Mercar	6.784	7.048	6.931		=	Manizales, Centro Galerías	8.000	8.560	8.200		-
Bogotá, D.C., Corabastos	5.000	7.500	6.358		++	Medellín, Central Mayorista de Antioquia	8.000	9.444	8.694		+
Bucaramanga, Centroabastos	5.200	6.400	5.771		-	Montería, Mercado del Sur	8.333	8.889	8.704		=
Cali, Cavasa	4.400	4.400	4.400		-	Pasto, El Potrerillo	8.025	9.259	8.539		+
Cali, Santa Elena	4.640	5.200	4.840		+	Pereira, Mercasa	8.000	9.000	8.444		+
Chiquinquirá (Boyacá)	5.760	7.800	6.910		-	Popayán, Plaza de mercado del barrio Bolívar	8.842	9.053	8.961		++
Cúcuta, Cenabastos	8.000	9.000	8.667		-	San Gil (Santander)	8.182	9.091	8.667		-
Duitama (Boyacá), Mercaplaza	3.200	4.000	3.467		-	Tuluá (Valle del Cauca)	8.200	9.000	8.500		-
Ibagué, Plaza La 21	4.000	4.800	4.356		+	Villavicencio, CAV	7.273	10.625	9.086		+
Ipiales (Nariño), Ipiales somos todos	4.800	5.360	5.080		+++	Uva roja					
La Unión (Nariño)	5.600	6.000	5.800		-	Florencia (Cauquetá)	12.500	12.750	12.625		+
Medellín, Central Mayorista de Antioquia	6.000	7.400	6.340		-	Ipiales (Nariño), Ipiales somos todos	6.667	8.333	7.546		++
Neiva, Surabastos	5.200	6.000	5.733		-	La Unión (Nariño)	8.000	8.000	8.000		=
Palmira (Valle del Cauca)	3.600	3.600	3.600		-	Neiva, Surabastos	10.000	11.000	10.500		+
Pamplona (Norte de Santander)	7.000	7.000	7.000		=	Pereira, Mercasa	14.444	16.111	15.463		-
Pasto, El Potrerillo	5.040	5.600	5.520		-	Sincelejo, Nuevo Mercado	8.000	8.000	8.000		++
Popayán, Plaza de mercado del barrio Bolívar	4.800	5.040	4.850		-	Tibasosa (Boyacá), Coomproriente	5.600	6.800	5.950		+
Rionegro (Antioquia)	7.000	7.400	7.140		+	Túquerres (Nariño)	7.111	7.778	7.333		+
San Gil (Santander)	6.000	6.400	6.283		-	Uva verde					
Sincelejo, Nuevo Mercado	8.000	8.750	8.611		-	Bogotá, D.C., Corabastos	8.333	10.000	9.167		+
Tibasosa (Boyacá), Coomproriente	4.000	4.400	4.110		-	Cartago (Valle del Cauca)	9.440	10.000	9.700		-
Tuluá (Valle del Cauca)	4.480	4.800	4.620		-	Florencia (Cauquetá)	31.250	31.250	31.250		+++
Túquerres (Nariño)	3.840	4.400	4.123		-	Neiva, Surabastos	11.000	12.000	11.500		=
Villavicencio, CAV	5.000	6.667	5.938		+	San Gil (Santander)	25.000	25.625	25.208		+
Yopal (Casanare)	4.800	5.120	4.960		-	Zapote					
Armenia, Mercar	9.200	9.600	9.467		+	Medellín, Central Mayorista de Antioquia	6.000	8.000	6.972		n.d.
Bucaramanga, Centroabastos	8.889	10.000	9.614		+	Montería, Mercado del Sur	6.500	7.000	6.625		+

TENDENCIAS

---	-	+	+++
Variación mayor al -20 %	Variación entre 0 % y -10 %	Variación entre 0 % y 10 %	Variación mayor al 20 %
--	=	++	n. d.
Variación entre -10 % y -20 %	Variación igual a 0 %	Variación entre 10 % y 20 %	No determinado

TUBÉRCULOS, RAÍCES Y PLÁTANOS

Al alza el precio de la arracacha amarilla

Durante la presente semana se incrementaron los precios de la arracacha amarilla en catorce de los diecinueve mercados donde se vendió. Según los comerciantes, hubo una reducción en el abastecimiento del tubérculo oriundo de Cajamarca (Tolima), Fosca, Funza, Fusagasugá, Chipaque, Quetame, Cáqueza (Cundinamarca), Tibaná, Jenesano, Boyacá y Tunja (Boyacá). En Florencia (Caquetá) e Ibagué, Plaza La 21, por ejemplo, el alza superó el 14,6% y el kilo se vendió a \$5.813 y a \$5.440, respectivamente.

De la misma forma, subieron las cotizaciones mayoristas de las papas capira y rubí, la yuca ICA, el plátano guineo y el ulluco. En el caso de la papa capira, por ejemplo, el alza del precio se registró en dieciséis de los veintiocho mercados donde se vendió esta semana. Este comportamiento estuvo asociado a la menor disponibilidad del producto de primera calidad oriundo de La Unión, San Vicente Ferrer, Marinilla, El Santuario, Sonsón, El Carmen de Viboral, San Pedro de los Milagros, Entreríos (Antioquia), Mosquera y Villapinzón (Cundinamarca).

Igualmente, aumentaron los precios mayoristas de la yuca ICA como consecuencia de la disminución en la recolección, por la presencia de lluvias en las zonas de cultivo de Armenia (Quindío). Este comportamiento se presentó en ocho de los dieciséis mercados en los que se vendió de forma mayorista esta semana.

Asimismo, se incrementaron las cotizaciones de la papa rubí, esta vez en los seis mercados donde se comercializó esta semana. Los comerciantes afirmaron que

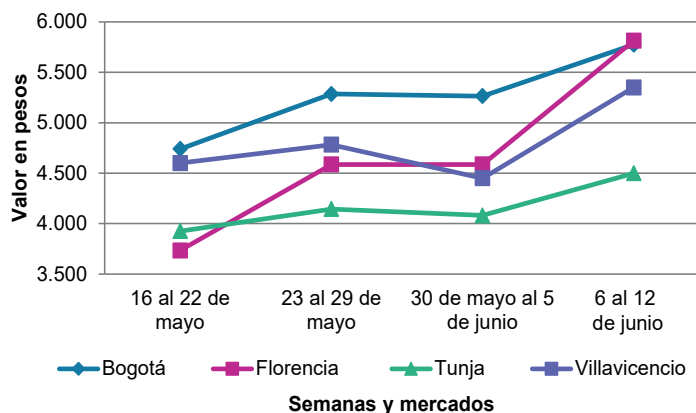
esto estuvo asociado al ingreso de un menor volumen desde Samacá, Ramiriquí, Ciénega, Viracachá, Motavita, Soracá, Tunja y Ventaquemada (Boyacá), donde las condiciones climáticas afectaron algunos cultivos en fase productiva.

También subieron los precios del ulluco debido al descenso en el pico de cosechas en Ipiales, Túquerres y Potosí (Nariño). Este comportamiento se presentó en cuatro de los cinco mercados donde se comercializó en forma mayorista esta semana.

En el caso del plátano guineo, subieron las cotizaciones mayoristas debido al menor ingreso del producto de primera calidad desde Peñol, Sonsón, Abejorral, Andes, Jardín, Santa Bárbara y Montebello (Antioquia). El alza se presentó en siete de los once mercados donde se comercializó esta semana.

Únicamente bajaron los precios mayoristas de la papa criolla limpia, esta vez en veintiocho de los cuarenta y cuatro mercados donde se comercializó esta semana. Según los comerciantes, hubo un mejoramiento en el abastecimiento del tubérculo de primera calidad desde Villapinzón, Ventaquemada, Tunja (Boyacá), Mutiscua, Cámeta, Pamplona, Silos (Norte de Santander), Simijaca (Cundinamarca), Túquerres, Ipiales (Nariño), Popayán (Cauca), Marinilla, El Santuario, La Unión, Sonsón y San Vicente Ferrer (Antioquia).

Gráfico 8. Comportamiento de los precios de la arracacha amarilla
16 de mayo al 12 de junio de 2026



Fuente: DANE, SIPSA.

Cuadro 4. Mercados mayoristas. Precios de venta de tubérculos, raíces y plátanos (continuación)
6 al 12 de junio de 2026

Productos y mercados	Pesos por kilogramo				Tendencia	Productos y mercados	Pesos por kilogramo				Tendencia
	Mínimo	Máximo	Medio				Mínimo	Máximo	Medio		
Papa criolla limpia (continuación)						Papa parda pastusa (continuación)					
Pereira, Mercasa	5.200	5.900	5.549	-		Bucaramanga, Mercados del centro	2.200	2.400	2.333	-	
Rionegro (Antioquia)	4.500	5.500	4.940	++		Buenaventura (Valle del Cauca)	2.320	2.500	2.398	n.d.	
San Gil (Santander)	5.200	5.600	5.367	-		Cali, Cavasa	2.100	2.300	2.200	-	
San Vicente Ferrer (Antioquia)	4.000	4.500	4.250	-		Cartago (Valle del Cauca)	2.100	2.300	2.208	+	
Santa Bárbara (Antioquia)	4.000	4.500	4.300	n.d.		Florencia (Cauquetá)	2.160	2.300	2.220	++	
Santa Marta (Magdalena)	5.800	6.400	6.040	+		Manizales, Centro Galerías	2.200	2.280	2.240	+	
Sincelejo, Nuevo Mercado	5.500	6.000	5.833	-		Pereira, La 41-Impala	1.960	2.200	2.123	-	
Sonsón (Antioquia)	4.200	4.500	4.350	+		Pereira, Mercasa	2.000	2.300	2.178	+	
Tibasosa (Boyacá), Coomproriente	4.800	5.000	4.963	+		Popayán, Plaza de mercado del barrio Bolívar	2.160	2.400	2.278	-	
Tuluá (Valle del Cauca)	3.750	4.083	3.903	-		San Gil (Santander)	2.000	2.240	2.126	+	
Tunja, Complejo de Servicios del Sur	5.000	5.600	5.289	+		Socorro (Santander)	2.100	2.200	2.150	++	
Túquerres (Nariño)	3.000	3.600	3.233	-		Yopal (Casanare)	2.292	2.292	2.292	++	
Valledupar, Mercabastos	6.000	7.200	6.600	-							
Villavicencio, CAV	5.000	5.600	5.483	++		Papa Puracé					
Yopal (Casanare)	5.625	5.833	5.729	-		La Unión (Antioquia)	2.100	2.300	2.225	++	
Papa criolla sucia						Montería, Mercado del Sur	2.800	3.000	2.944	-	
Bogotá, D.C., Corabastos	3.800	5.600	4.833	+		Sincelejo, Nuevo Mercado	2.800	3.100	2.968	-	
Buenaventura (Valle del Cauca)	4.040	4.300	4.158	-		Papa rubí					
Cali, Cavasa	3.800	4.200	4.000	-		Cartagena, Bazurto	2.000	2.100	2.083	+	
Chiquinquirá (Boyacá)	2.800	3.200	3.000	-		Pereira, La 41-Impala	2.100	2.320	2.256	+	
Ipiales (Nariño), Centro de acopio	2.800	3.200	2.925	-		Pereira, Mercasa	2.100	2.200	2.145	+	
Palmira (Valle del Cauca)	3.800	4.400	4.100	-		Santa Marta (Magdalena)	2.240	2.360	2.298	+	
Pasto, El Potrerillo	2.800	3.000	2.967	-		Sincelejo, Nuevo Mercado	2.000	2.200	2.120	n.d.	
Popayán, Plaza de mercado del barrio Bolívar	3.000	3.500	3.208	-		Tunja, Complejo de Servicios del Sur	1.600	1.840	1.738	+	
Tunja, Complejo de Servicios del Sur	2.800	3.400	3.060	+		Papa R-12 negra					
Papa ICA-Huila						Bogotá, D.C., Corabastos	1.800	2.400	2.156	+	
La Unión (Nariño)	2.200	2.400	2.300	+++		Cartago (Valle del Cauca)	2.100	2.240	2.175	+	
Pasto, El Potrerillo	1.800	2.000	1.900	-		Medellín, Central Mayorista de Antioquia	2.400	2.600	2.547	+	
Papa Morasurco						Papa sabanera					
La Unión (Nariño)	2.000	2.200	2.100	+++		Bogotá, D.C., Corabastos	3.000	4.000	3.485	++	
Pasto, El Potrerillo	1.600	1.700	1.625	+		Papa superior					
Papa nevada						Bogotá, D.C., Corabastos	1.800	2.400	2.173	+	
Cartago (Valle del Cauca)	3.760	3.920	3.845	+		Chiquinquirá (Boyacá)	1.800	2.000	1.923	+	
El Carmen de Viboral (Antioquia)	1.500	1.800	1.650	n.d.		Cúcuta, Cenabastos	2.000	2.200	2.079	+	
El Santuario (Antioquia)	1.400	1.800	1.563	-		Duitama (Boyacá), Mercaplaza	1.800	2.000	1.867	+	
Marinilla (Antioquia)	1.500	1.800	1.633	-		Ibagué, Plaza La 21	2.100	2.320	2.172	+	
Medellín, Central Mayorista de Antioquia	1.500	2.000	1.770	-		Ipiales (Nariño), Centro de acopio	1.500	1.800	1.675	-	
Peñol (Antioquia)	1.500	2.200	1.850	+		Ipiales (Nariño), Ipiales somos todos	1.900	1.900	1.900	-	
Pereira, Mercasa	3.000	3.500	3.278	-		Neiva, Surabastos	2.160	2.300	2.217	+	
Rionegro (Antioquia)	2.000	2.400	2.305	++		Pamplona (Norte de Santander)	1.800	2.000	1.951	-	
San Vicente Ferrer (Antioquia)	1.800	1.900	1.850	-		Pasto, El Potrerillo	1.800	1.900	1.867	-	
Papa parda pastusa						Tibasosa (Boyacá), Coomproriente	1.800	2.100	1.925	+	
Arauca (Arauca)	2.100	2.400	2.250	+		Tunja, Complejo de Servicios del Sur	1.600	1.800	1.678	+	
Armenia, Mercar	2.100	2.200	2.150	=		Túquerres (Nariño)	1.700	1.800	1.788	-	
Bogotá, D.C., Corabastos	1.800	2.400	2.169	+		Villavicencio, CAV	2.100	2.300	2.222	+	
Bucaramanga, Centroabastos	2.000	2.200	2.121	+							

Cuadro 4. Mercados mayoristas. Precios de venta de tubérculos, raíces y plátanos (continuación)
6 al 12 de junio de 2026

Productos y mercados	Pesos por kilogramo				Tendencia	Productos y mercados	Pesos por kilogramo				Tendencia
	Mínimo	Máximo	Medio				Mínimo	Máximo	Medio		
Papa suprema						Plátano guineo					
Armenia, Mercar	2.100	2.200	2.150	=		Bogotá, D.C., Corabastos	2.000	3.000	2.344	+	
Cali, Santa Elena	2.100	2.200	2.150	+		Cartago (Valle del Cauca)	1.900	2.100	1.975	+	
Palmira (Valle del Cauca)	2.200	2.240	2.210	+		La Ceja (Antioquia)	1.100	1.300	1.217	+	
Tuluá (Valle del Cauca)	2.160	2.280	2.213	+		Medellín, Central Mayorista de Antioquia	700	1.400	1.100	-	
						Medellín, Plaza Minorista "José María Villa"	800	1.000	965	+	
Papa tocarreña						Neiva, Surabastos	1.500	1.800	1.600	+	
Tunja, Complejo de Servicios del Sur	2.600	3.000	2.767	+		Peñol (Antioquia)	800	1.200	1.017	-	
						Rionegro (Antioquia)	800	1.300	1.067	-	
Papa única						Santa Bárbara (Antioquia)	700	800	750	+	
Barranquilla, Barranquillita	2.000	2.160	2.084	-		Sonsón (Antioquia)	800	1.000	900	+++	
Barranquilla, Granabastos	2.080	2.240	2.153	-		Villavicencio, CAV	2.667	2.667	2.667	=	
Bogotá, D.C., Corabastos	1.600	2.000	1.855	+		Plátano hartón maduro					
Bucaramanga, Centroabastos	1.700	1.900	1.850	-		Armenia, Mercar	1.500	1.600	1.567	+	
Buenaventura (Valle del Cauca)	2.200	2.300	2.250	+		Bogotá, D.C., Corabastos	2.000	2.500	2.286	-	
Cali, Cavasa	2.000	2.000	2.000	+		Cúcuta, Cenabastos	2.000	2.500	2.367	-	
Cali, Santa Elena	1.800	2.000	1.913	+		Ibagué, Plaza La 21	1.200	2.400	1.739	-	
Cartagena, Bazaruto	2.060	2.100	2.093	+		Medellín, Central Mayorista de Antioquia	1.500	2.300	1.893	-	
Cartago (Valle del Cauca)	1.700	1.920	1.827	+		Medellín, Plaza Minorista "José María Villa"	1.500	1.900	1.765	-	
Cúcuta, Cenabastos	1.700	1.900	1.819	+		Neiva, Surabastos	1.800	2.100	1.942	=	
Ipiales (Nariño), Centro de acopio	1.200	1.600	1.400	-		Pereira, La 41-Impala	1.500	1.800	1.667	-	
La Unión (Nariño)	2.000	2.200	2.100	+++		Pereira, Mercasa	1.500	2.000	1.722	-	
Manizales, Centro Galerías	1.960	2.040	2.000	+		Tunja, Complejo de Servicios del Sur	1.900	2.000	1.983	-	
Neiva, Surabastos	2.000	2.100	2.028	-		Plátano hartón verde					
Pamplona (Norte de Santander)	1.700	1.800	1.772	-		Arauca (Arauca)	3.000	3.300	3.150	=	
Pasto, El Potrerillo	1.600	1.800	1.683	-		Armenia, Mercar	1.800	1.900	1.833	+	
Pereira, La 41-Impala	2.000	2.200	2.110	+		Armenia, Retiro	1.700	2.000	1.833	++	
Pereira, Mercasa	2.040	2.200	2.127	+		Barranquilla, Barranquillita	1.600	1.800	1.667	+	
Popayán, Plaza de mercado del barrio Bolívar	1.800	2.000	1.918	-		Bogotá, D.C., Corabastos	2.000	2.500	2.281	-	
Tunja, Complejo de Servicios del Sur	1.500	1.700	1.617	+		Bucaramanga, Centroabastos	2.400	2.880	2.571	-	
Valledupar, Mercabastos	2.040	2.200	2.149	-		Cali, Cavasa	2.000	2.200	2.121	-	
Valledupar, Mercado Nuevo	2.200	2.200	2.200	-		Cali, Santa Elena	1.600	1.800	1.750	+	
						Cartagena, Bazaruto	1.800	2.700	2.225	-	
Plátano comino						Chiquinquirá (Boyacá)	2.000	2.300	2.200	-	
Medellín, Central Mayorista de Antioquia	1.500	2.200	1.778	+		Cúcuta, Cenabastos	2.000	2.500	2.365	-	
Rionegro (Antioquia)	2.500	2.800	2.658	+		Duitama (Boyacá), Mercaplaza	2.000	2.000	2.000	=	
						Florencia (Cauquetá)	1.700	1.800	1.733	-	
Plátano dominico hartón maduro						Ibagué, Plaza La 21	1.200	2.400	1.740	-	
Manizales, Centro Galerías	1.500	1.600	1.550	+		La Ceja (Antioquia)	2.400	2.700	2.567	+	
Pereira, La 41-Impala	1.500	1.800	1.667	-		Medellín, Central Mayorista de Antioquia	1.500	2.300	1.893	-	
Pereira, Mercasa	1.500	2.000	1.722	-		Medellín, Plaza Minorista "José María Villa"	1.500	1.900	1.765	-	
						Montería, Mercado del Sur	1.375	1.750	1.552	+	
Plátano dominico hartón verde						Neiva, Surabastos	1.800	2.100	1.942	=	
Armenia, Retiro	1.400	1.600	1.500	++		Palmira (Valle del Cauca)	2.200	2.300	2.225	=	
Cartago (Valle del Cauca)	2.000	2.200	2.113	+		Pamplona (Norte de Santander)	2.000	2.500	2.225	-	
Manizales, Centro Galerías	1.500	1.600	1.550	+		Pereira, La 41-Impala	1.500	1.800	1.667	-	
Pereira, La 41-Impala	1.500	1.800	1.667	-		Pereira, Mercasa	1.500	2.000	1.722	-	
Pereira, Mercasa	1.500	2.000	1.722	-		Popayán, Plaza de mercado del barrio Bolívar	2.320	2.480	2.400	+	
						Rionegro (Antioquia)	2.200	2.700	2.475	-	
Plátano dominico verde						San Gil (Santander)	1.440	1.600	1.560	+	
Medellín, Central Mayorista de Antioquia	1.600	2.000	1.775	++		Santa Bárbara (Antioquia)	1.400	1.700	1.538	-	
Santa Bárbara (Antioquia)	700	900	788	-							
Sonsón (Antioquia)	1.200	1.300	1.250	++							

Cuadro 4. Mercados mayoristas. Precios de venta de tubérculos, raíces y plátanos (conclusión)
6 al 12 de junio de 2026

Productos y mercados	Pesos por kilogramo				Tendencia	Productos y mercados	Pesos por kilogramo				Tendencia
	Mínimo	Máximo	Medio				Mínimo	Máximo	Medio		
Plátano hartón verde (continuación)						Yuca criolla (continuación)					
Santa Marta (Magdalena)	2.400	2.700	2.575	-		Cúcuta, Cenabastos	2.400	2.800	2.650	-	
Sincelejo, Nuevo Mercado	1.530	1.530	1.530	+		La Ceja (Antioquia)	2.800	3.000	2.883	+	
Socorro (Santander)	800	800	800	-		Medellín, Central Mayorista de Antioquia	2.800	3.200	2.970	++	
Tibasosa (Boyacá), Coomproriente	2.400	2.500	2.488	+		Medellín, Plaza Minorista "José María Villa"	2.720	3.000	2.852	+	
Tuluá (Valle del Cauca)	2.800	3.000	2.875	-		Montería, Mercado del Sur	2.000	2.000	2.000	-	
Tunja, Complejo de Servicios del Sur	1.900	2.000	1.983	-		Pamplona (Norte de Santander)	2.619	3.571	3.135	-	
Valledupar, Mercabastos	2.000	2.700	2.150	=		Rionegro (Antioquia)	2.400	2.800	2.613	-	
Villavicencio, CAV	2.240	2.400	2.387	=		San Gil (Santander)	3.333	3.333	3.333	n.d.	
Yopal (Casanare)	1.840	1.920	1.880	-		Sincelejo, Nuevo Mercado	1.875	2.000	1.958	+	
Plátano hartón verde ecuatoriano						Socorro (Santander)	1.800	2.000	1.900	-	
Ipiales (Nariño), Ipiales somos todos	1.600	1.667	1.650	+		Valledupar, Mercabastos	2.125	2.250	2.167	+	
Pasto, El Potrerillo	1.833	2.167	1.931	+		Yuca ICA					
Popayán, Plaza de mercado del barrio Bolívar	2.133	2.233	2.175	+		Armenia, Mercar	2.400	2.400	2.400	=	
Túquerres (Nariño)	1.833	1.867	1.838	+		Armenia, Retiro	2.280	2.320	2.300	-	
Plátano hartón verde Eje Cafetero						Buenaventura (Valle del Cauca)	2.400	2.720	2.593	+	
Medellín, Central Mayorista de Antioquia	2.400	2.700	2.587	-		Cali, Cavasa	2.000	2.200	2.158	+	
Plátano hartón verde llanero						Cali, Santa Elena	2.400	2.560	2.440	+	
Bogotá, D.C., Corabastos	3.000	3.500	3.229	-		Cartago (Valle del Cauca)	2.400	2.600	2.488	-	
Ulluco						Florencia (Caquetá)	2.768	2.800	2.779	+	
Buenaventura (Valle del Cauca)	4.800	5.200	5.000	-		La Unión (Nariño)	2.800	3.000	2.867	+	
Cali, Cavasa	4.167	4.667	4.431	+		Manizales, Centro Galerías	2.800	2.800	2.800	=	
Ipiales (Nariño), Ipiales somos todos	4.000	4.333	4.167	+++		Neiva, Surabastos	3.600	4.000	3.883	-	
Popayán, Plaza de mercado del barrio Bolívar	4.000	4.167	4.083	++		Palmira (Valle del Cauca)	1.800	1.880	1.840	-	
Túquerres (Nariño)	2.500	2.667	2.646	+++		Pasto, El Potrerillo	2.667	2.833	2.819	+	
Yuca chirosa						Pereira, La 41-Impala	2.600	2.600	2.600	=	
Ibagué, Plaza La 21	3.000	3.333	3.231	+		Pereira, Mercasa	2.400	2.800	2.547	+	
Medellín, Central Mayorista de Antioquia	2.320	2.400	2.387	n.d.		Popayán, Plaza de mercado del barrio Bolívar	1.367	1.417	1.381	-	
Yuca criolla						Tuluá (Valle del Cauca)	2.800	3.000	2.887	+	
Arauca (Arauca)	2.571	2.857	2.679	+		Yuca llanera					
Barranquilla, Barranquillita	2.125	2.300	2.217	-		Bogotá, D.C., Corabastos	2.667	4.000	3.118	-	
Barranquilla, Granabastos	2.125	2.175	2.158	+		Chiquinquirá (Boyacá)	2.833	3.333	3.043	-	
Bucaramanga, Centroabastos	2.857	3.095	2.908	+		Duitama (Boyacá), Mercaplaza	2.667	3.000	2.889	-	
Cartagena, Bazurto	1.875	2.250	2.083	-		Tibasosa (Boyacá), Coomproriente	2.667	3.000	2.938	-	

TENDENCIAS

---	-	+	+++
Variación mayor al -20 %	Variación entre 0 % y -10 %	Variación entre 0 % y 10 %	Variación mayor al 20 %
--	=	++	n. d.
Variación entre -10 % y -20 %	Variación igual a 0 %	Variación entre 10 % y 20 %	No determinado

GRANOS, CÁRNICOS Y PROCESADOS

Disminuyeron las cotizaciones de la lenteja importada

Durante la presente semana bajaron los precios mayoristas de la lenteja importada en diecinueve de los treinta y seis mercados en los que se vendió. Según las fuentes mayoristas, esta reducción estuvo relacionada con la mayor disponibilidad en los mercados del producto importado desde Canadá. En Armenia, Mercar y Villavicencio, CAV, por ejemplo, el kilo se vendió a \$3.546 y a \$5.120, respectivamente, 6,6% en promedio menos que la semana anterior.

Igualmente, disminuyeron las cotizaciones de algunos cortes de carne de cerdo como la costilla y el brazo y el lomo sin hueso. En el caso de la costilla, esta situación se evidenció en doce de los veintiocho mercados en los que se vendió en forma mayorista esta semana. Los comerciantes comentaron que esto se debió a estrategias de comercialización para incrementar la rotación del producto que ingresó principalmente desde Fusagasugá (Cundinamarca), Medellín, Amagá, Bello (Antioquia) y Florencia (Caquetá).

Respecto al azúcar sulfitada, la reducción en el precio se dio en trece de los veintitrés mercados en los que se vendió. De acuerdo con lo informado por las fuentes mayoristas, esta disminución estuvo asociada con el incremento en el nivel de acopio de este producto desde Palmira (Valle del Cauca).

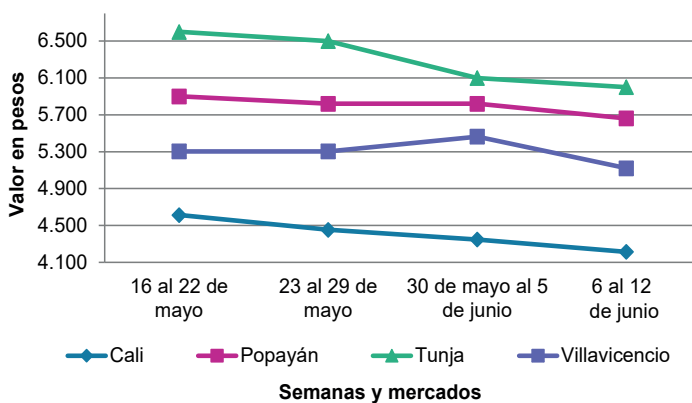


Fuente: <https://ecologiaverde.elperiodico.com/lenteja-6504.html>

Asimismo, bajaron los precios del huevo rojo extra en doce de los quince mercados en los que se vendió. Según las fuentes mayoristas, esta reducción se debió a la mayor disponibilidad en los mercados del producto que ingresó desde El Santuario, San Pedro de Los Milagros y El Carmen de Viboral (Antioquia).

Por el contrario, aumentaron los precios de la gelatina en trece de los veintinueve mercados en los que se vendió. Los comerciantes informaron que disminuyó la oferta del producto procedente principalmente desde Bogotá.

Gráfico 9. Comportamiento de los precios de la lenteja importada 16 de mayo al 12 de junio de 2026



Fuente: DANE, SIPSA.

Cuadro 5. Mercados mayoristas. Precios de venta de granos y cereales
6 al 12 de junio de 2026

Productos y mercados	Pesos por kilogramo				Tendencia	Productos y mercados	Pesos por kilogramo				Tendencia
	Mínimo	Máximo	Medio				Mínimo	Máximo	Medio		
Arroz blanco importado						Arroz excelso (continuación)					
Pasto, El Potrerillo	3.511	3.667	3.572		-	Ibagué, Plaza La 21	3.280	3.376	3.340		=
Arroz de primera						Montería, Mercado del Sur	3.440	3.840	3.620		=
Armenia, Mercar	3.600	3.776	3.688		++	Santa Marta (Magdalena)	3.440	3.696	3.539		=
Barranquilla, Barranquillita	3.304	3.338	3.321		-	Sincelejo, Nuevo Mercado	3.520	3.664	3.596		-
Barranquilla, Granabastos	3.311	3.356	3.333		-	Valledupar, Mercado Nuevo	3.440	3.520	3.493		=
Bogotá, D.C., Corabastos	3.040	3.200	3.135		+	Arroz sopa cristal					
Bogotá, D.C., Paloquemao	3.680	4.480	4.040		-	Bogotá, D.C., Corabastos	2.400	2.960	2.720		n.d.
Bogotá, D.C., Plaza España	3.600	3.920	3.770		+	Bogotá, D.C., Paloquemao	2.400	3.040	2.700		-
Bogotá, D.C., Plaza Las Flores	3.280	3.300	3.290		+	Bucaramanga, Centroabastos	2.240	2.280	2.253		-
Bucaramanga, Mercados del centro	3.880	4.000	3.940		=	Bucaramanga, Mercados del centro	2.160	2.200	2.180		=
Buenaventura (Valle del Cauca)	3.600	3.760	3.680		+	Arveja amarilla seca importada					
Cali, La Floresta	3.100	3.760	3.437		+	Bogotá, D.C., Corabastos	3.200	3.680	3.480		-
Cali, Santa Elena	2.800	3.520	3.153		-	Bogotá, D.C., Paloquemao	4.800	5.600	5.333		-
Cali, Siloé	3.200	3.760	3.483		-	Bucaramanga, Centroabastos	3.478	3.913	3.664		=
Cartagena, Bazurto	3.333	3.378	3.344		=	Cúcuta, Cenabastos	3.100	3.300	3.200		+
Cartago (Valle del Cauca)	3.520	3.600	3.560		-	Cúcuta, La Nueva Sexta	3.800	4.000	3.933		-
Cúcuta, Cenabastos	3.467	3.533	3.511		+	Ibagué, Plaza La 21	2.728	2.752	2.740		=
Cúcuta, La Nueva Sexta	3.433	3.600	3.522		+	Pamplona (Norte de Santander)	3.913	3.913	3.913		=
Florencia (Caquetá)	4.000	4.000	4.000		+	Arveja verde seca importada					
Manizales, Centro Galerías	4.480	4.640	4.560		+	Armenia, Mercar	4.714	4.846	4.780		=
Medellín, Central Mayorista de Antioquia	3.560	3.680	3.620		=	Bogotá, D.C., Corabastos	3.340	3.500	3.413		+
Medellín, Plaza Minorista "José María Villa"	3.520	3.680	3.600		-	Bogotá, D.C., Paloquemao	4.800	5.600	5.333		+
Montería, Mercado del Sur	2.778	2.889	2.850		-	Bogotá, D.C., Plaza España	3.560	4.124	3.762		+
Neiva, Surabastos	3.440	3.520	3.467		+	Bucaramanga, Centroabastos	3.478	3.722	3.559		=
Palmira (Valle del Cauca)	2.900	3.600	3.260		-	Bucaramanga, Mercados del centro	3.913	4.052	3.983		+
Pamplona (Norte de Santander)	3.600	3.600	3.600		=	Buenaventura (Valle del Cauca)	4.300	4.500	4.383		+
Pasto, El Potrerillo	4.160	4.400	4.267		+	Cali, La Floresta	4.560	4.640	4.587		=
Pereira, Mercasa	3.559	4.028	3.732		=	Cali, Santa Elena	4.000	4.320	4.187		=
Popayán, Plaza de mercado del barrio Bolívar	2.850	2.900	2.870		+	Cali, Siloé	4.560	4.640	4.613		=
Santa Marta (Magdalena)	2.756	2.914	2.857		=	Cartagena, Bazurto	4.500	5.000	4.700		=
Sincelejo, Nuevo Mercado	2.720	2.760	2.738		=	Cúcuta, Cenabastos	3.300	3.600	3.433		+
Tuluá (Valle del Cauca)	3.040	3.440	3.242		+	Cúcuta, La Nueva Sexta	3.800	4.000	3.933		-
Tunja, Complejo de Servicios del Sur	3.200	3.200	3.200		+	Manizales, Centro Galerías	4.758	4.758	4.758		+
Valledupar, Mercado Nuevo	2.640	2.800	2.733		-	Medellín, Central Mayorista de Antioquia	3.600	3.680	3.630		=
Villavicencio, CAV	3.400	3.632	3.518		+	Medellín, Plaza Minorista "José María Villa"	3.600	3.696	3.654		-
Arroz de segunda						Palmira (Valle del Cauca)	5.800	5.800	5.800		=
Barranquilla, Barranquillita	3.024	3.062	3.040		-	Pamplona (Norte de Santander)	3.913	3.913	3.913		=
Barranquilla, Granabastos	3.089	3.111	3.104		+	Pasto, El Potrerillo	2.880	3.040	2.940		=
Bogotá, D.C., Corabastos	2.100	2.400	2.267		++	Pereira, Mercasa	3.740	4.000	3.870		=
Bogotá, D.C., Paloquemao	3.200	4.160	3.700		-	Popayán, Plaza de mercado del barrio Bolívar	4.000	4.304	4.155		+
Bogotá, D.C., Plaza España	3.440	3.584	3.510		+	Santa Marta (Magdalena)	3.677	4.532	4.070		=
Cartagena, Bazurto	2.844	2.933	2.889		+	Tuluá (Valle del Cauca)	3.272	3.280	3.276		+
Arroz excelso						Tunja, Complejo de Servicios del Sur	4.400	4.600	4.500		-
Barranquilla, Barranquillita	3.768	3.840	3.805		-	Valledupar, Mercado Nuevo	5.000	5.000	5.000		+
Barranquilla, Granabastos	3.760	3.920	3.853		+	Villavicencio, CAV	3.217	4.609	3.978		=
Bogotá, D.C., Paloquemao	5.760	6.240	5.980		+	Cuchuco de cebada					
Bucaramanga, Centroabastos	3.720	3.840	3.800		-	Bogotá, D.C., Corabastos	3.920	4.960	4.360		+
Cartagena, Bazurto	3.520	3.680	3.620		+	Bogotá, D.C., Paloquemao	5.000	6.000	5.400		+
						Bogotá, D.C., Plaza España	3.800	5.000	4.500		+
						Bucaramanga, Centroabastos	3.808	4.000	3.936		=
						Bucaramanga, Mercados del centro	4.000	4.000	4.000		=

Cuadro 5. Mercados mayoristas. Precios de venta de granos y cereales (continuación)
6 al 12 de junio de 2026

Productos y mercados	Pesos por kilogramo				Tendencia	Productos y mercados	Pesos por kilogramo				Tendencia
	Mínimo	Máximo	Medio				Mínimo	Máximo	Medio		
Cuchuco de maíz						Frijol cargamanto blanco (continuación)					
Bogotá, D.C., Corabastos	3.600	4.000	3.740		+	Medellín, Central Mayorista de Antioquia	14.500	15.000	14.750		=
Bogotá, D.C., Paloquemao	5.000	6.000	5.250		-	Medellín, Plaza Minorista "José María Villa"	13.000	13.500	13.350		-
Bogotá, D.C., Plaza España	3.500	4.400	3.875		-	Peñol (Antioquia)	12.500	12.700	12.600		+
Bucaramanga, Centroabastos	3.808	4.000	3.936		=	San Vicente Ferrer (Antioquia)	13.000	13.500	13.250		+
Bucaramanga, Mercados del centro	4.000	4.000	4.000		=	Frijol cargamanto rojo					
Cali, La Floresta	2.500	2.600	2.533		+	Armenia, Mercar	11.930	11.991	11.960		-
Cali, Santa Elena	2.200	2.400	2.267		=	Bogotá, D.C., Corabastos	10.400	10.800	10.600		n.d.
Cali, Siloé	2.400	2.600	2.467		-	Bogotá, D.C., Paloquemao	12.800	13.600	13.100		+
Cartago (Valle del Cauca)	1.960	2.000	1.987		-	Bogotá, D.C., Plaza España	13.600	13.760	13.680		+++
Florencia (Cauquetá)	3.400	3.440	3.427		+	Bogotá, D.C., Plaza Las Flores	8.800	11.264	10.416		-
Ibagué, Plaza La 21	2.768	2.848	2.805		=	Cartago (Valle del Cauca)	11.200	11.360	11.253		+
Montería, Mercado del Sur	2.200	2.300	2.225		=	El Carmen de Viboral (Antioquia)	9.500	10.000	9.750		-
Popayán, Plaza de mercado del barrio Bolívar	2.448	2.640	2.549		=	Manizales, Centro Galerías	12.775	13.128	12.952		=
Sincelejo, Nuevo Mercado	2.800	3.000	2.900		=	Marinilla (Antioquia)	10.000	10.500	10.250		=
Frijol bolón						Medellín, Central Mayorista de Antioquia	11.500	12.500	12.000		+
Armenia, Mercar	13.172	13.216	13.194		=	Medellín, Plaza Minorista "José María Villa"	11.000	11.500	11.175		-
Bogotá, D.C., Corabastos	14.640	15.000	14.860		-	Peñol (Antioquia)	10.000	10.500	10.250		+
Bogotá, D.C., Paloquemao	16.800	17.600	17.400		n.d.	Pereira, Mercasa	11.600	12.990	12.295		=
Bogotá, D.C., Plaza España	16.656	18.000	17.164		-	San Vicente Ferrer (Antioquia)	10.500	11.000	10.750		+
Bogotá, D.C., Plaza Las Flores	13.200	15.200	14.600		-	Villavicencio, CAV	11.652	12.174	11.935		=
Cartago (Valle del Cauca)	16.400	16.880	16.693		+	Frijol nima calima					
Pereira, Mercasa	14.800	17.360	16.080		=	Armenia, Mercar	10.070	10.132	10.101		=
Popayán, Plaza de mercado del barrio Bolívar	9.440	9.760	9.547		+	Bogotá, D.C., Plaza España	8.320	8.440	8.360		-
Tuluá (Valle del Cauca)	15.200	15.408	15.304		+	Bogotá, D.C., Plaza Las Flores	8.640	9.600	9.120		+
Tunja, Complejo de Servicios del Sur	14.400	16.000	15.200		=	Cartago (Valle del Cauca)	8.000	8.400	8.133		-
Villavicencio, CAV	15.043	17.935	16.092		=	Florencia (Cauquetá)	8.960	9.120	9.013		-
Frijol cabeza negra importado						Manizales, Centro Galerías	8.634	8.987	8.811		=
Barranquilla, Barranquillita	5.300	5.400	5.333		+	Medellín, Central Mayorista de Antioquia	7.500	7.500	7.500		=
Cartagena, Bazurto	6.000	7.000	6.375		+	Neiva, Surabastos	7.840	8.800	8.213		-
Santa Marta (Magdalena)	5.455	6.618	5.994		=	Frijol palomito importado					
Frijol cabeza negra nacional						Barranquilla, Barranquillita	6.400	6.500	6.433		=
Barranquilla, Granabastos	5.000	5.100	5.067		=	Barranquilla, Granabastos	6.400	6.450	6.423		+
Montería, Mercado del Sur	5.000	6.000	5.375		-	Cartagena, Bazurto	8.000	8.500	8.125		+
Sincelejo, Nuevo Mercado	4.600	5.000	4.850		-	Santa Marta (Magdalena)	7.000	7.132	7.059		=
Valledupar, Mercado Nuevo	6.000	6.000	6.000		=	Frijol radical					
Frijol calima						Bucaramanga, Centroabastos	8.348	8.696	8.539		-
Buenaventura (Valle del Cauca)	8.570	8.650	8.607		+	Medellín, Central Mayorista de Antioquia	7.000	7.500	7.250		=
Cali, La Floresta	8.800	8.960	8.853		+	Frijol Uribe rosado					
Cali, Santa Elena	7.360	7.760	7.573		-	Cartago (Valle del Cauca)	9.200	10.000	9.680		+
Cali, Siloé	8.800	8.960	8.907		=	Medellín, Central Mayorista de Antioquia	8.000	8.100	8.033		=
Palmira (Valle del Cauca)	7.800	8.100	7.950		+	Pereira, Mercasa	9.870	11.050	10.460		=
Popayán, Plaza de mercado del barrio Bolívar	7.840	8.000	7.893		-	Frijol Zaragoza					
Tuluá (Valle del Cauca)	8.000	8.080	8.040		+	Barranquilla, Barranquillita	6.400	6.500	6.467		+
Frijol cargamanto blanco						Barranquilla, Granabastos	6.100	6.200	6.150		-
El Carmen de Viboral (Antioquia)	12.800	13.000	12.900		+	Cartagena, Bazurto	7.000	7.500	7.375		=
Marinilla (Antioquia)	12.000	12.500	12.300		-	Cúcuta, Cenabastos	6.500	7.000	6.833		-
						Cúcuta, La Nueva Sexta	7.000	8.000	7.333		+
						Montería, Mercado del Sur	7.800	8.000	7.900		=

Cuadro 5. Mercados mayoristas. Precios de venta de granos y cereales (continuación)
6 al 12 de junio de 2026

Productos y mercados	Pesos por kilogramo				Tendencia	Productos y mercados	Pesos por kilogramo				Tendencia
	Mínimo	Máximo	Medio				Mínimo	Máximo	Medio		
Frijol Zaragoza (continuación)						Lenteja importada (continuación)					
Santa Marta (Magdalena)	7.182	8.818	7.815		=	Pereira, Mercasa	4.580	4.880	4.730		=
Sincelejo, Nuevo Mercado	6.200	6.800	6.400		-	Popayán, Plaza de mercado del barrio Bolívar	5.600	5.784	5.661		-
Valledupar, Mercado Nuevo	8.000	8.000	8.000		=	Santa Marta (Magdalena)	4.509	5.409	5.064		=
Garbanzo importado						Sincelejo, Nuevo Mercado	3.700	4.200	3.925		-
Arauca (Arauca)	5.833	7.067	6.450		n.d.	Tuluá (Valle del Cauca)	4.048	4.080	4.064		-
Armenia, Mercar	6.608	7.269	6.975		=	Tunja, Complejo de Servicios del Sur	6.000	6.000	6.000		-
Bogotá, D.C., Corabastos	8.000	8.700	8.367		+	Valledupar, Mercado Nuevo	6.000	6.000	6.000		=
Bogotá, D.C., Paloquemao	9.600	11.200	10.600		-	Villavicencio, CAV	4.087	7.130	5.120		-
Bogotá, D.C., Plaza España	7.840	8.352	8.140		-	Maíz amarillo cáscara					
Bogotá, D.C., Plaza Las Flores	8.600	10.800	9.650		-	Bogotá, D.C., Corabastos	1.750	1.950	1.830		+
Bucaramanga, Centroabastos	5.287	6.261	5.719		-	Bogotá, D.C., Paloquemao	2.400	2.800	2.620		+
Bucaramanga, Mercados del centro	5.391	6.087	5.739		=	Manizales, Centro Galerías	2.280	2.360	2.320		=
Cartago (Valle del Cauca)	4.880	5.120	4.995		-	Medellín, Central Mayorista de Antioquia	2.000	2.200	2.100		=
Cúcuta, Cenabastos	5.000	6.500	5.933		+	Medellín, Plaza Minorista "José María Villa"	1.800	1.900	1.850		=
Cúcuta, La Nueva Sexta	6.500	7.000	6.667		+	Montería, Mercado del Sur	2.000	2.100	2.050		+
Medellín, Central Mayorista de Antioquia	4.960	5.040	4.990		=	Neiva, Surabastos	2.000	2.000	2.000		+
Medellín, Plaza Minorista "José María Villa"	4.800	4.944	4.856		-	Sincelejo, Nuevo Mercado	1.880	2.000	1.940		-
Neiva, Surabastos	5.000	6.000	5.667		-	Valledupar, Mercado Nuevo	2.000	2.000	2.000		++
Pamplona (Norte de Santander)	6.087	6.348	6.217		++	Maíz amarillo cáscara importado					
Pereira, Mercasa	6.480	6.610	6.545		=	Medellín, Central Mayorista de Antioquia	1.300	1.400	1.350		=
Villavicencio, CAV	4.784	6.800	5.696		=	Maíz amarillo trillado					
Lenteja importada						Barranquilla, Barranquillita	2.218	2.255	2.237		-
Arauca (Arauca)	5.189	6.133	5.661		=	Barranquilla, Granabastos	2.075	2.125	2.104		+
Armenia, Mercar	3.524	3.568	3.546		-	Cali, La Floresta	2.500	2.600	2.533		+
Barranquilla, Barranquillita	3.850	3.900	3.883		-	Cali, Santa Elena	2.300	2.400	2.333		+
Barranquilla, Granabastos	3.800	3.900	3.867		-	Cali, Siloé	2.500	2.600	2.567		+
Bogotá, D.C., Corabastos	4.960	5.200	5.053		+++	Cartagena, Bazurto	2.250	2.500	2.356		+
Bogotá, D.C., Paloquemao	5.440	6.400	5.760		-	Medellín, Central Mayorista de Antioquia	2.400	2.600	2.475		+
Bogotá, D.C., Plaza España	4.064	4.624	4.272		-	Medellín, Plaza Minorista "José María Villa"	2.400	2.500	2.450		=
Bogotá, D.C., Plaza Las Flores	5.360	5.600	5.490		-	Montería, Mercado del Sur	2.200	2.300	2.225		=
Bucaramanga, Centroabastos	4.522	4.891	4.714		=	Pereira, Mercasa	2.680	2.880	2.780		=
Bucaramanga, Mercados del centro	4.522	5.217	4.870		=	Santa Marta (Magdalena)	2.350	2.556	2.439		=
Buenaventura (Valle del Cauca)	5.300	5.600	5.467		+	Sincelejo, Nuevo Mercado	2.222	2.444	2.344		+
Cali, La Floresta	5.600	5.600	5.600		+	Tuluá (Valle del Cauca)	2.100	2.200	2.153		-
Cali, Santa Elena	4.000	4.400	4.213		-	Maíz blanco cáscara					
Cali, Siloé	5.600	6.000	5.867		+	Medellín, Central Mayorista de Antioquia	1.750	1.900	1.825		+
Cartagena, Bazurto	5.000	5.500	5.250		=	Maíz blanco retrillado					
Cartago (Valle del Cauca)	4.000	4.080	4.053		-	Cartago (Valle del Cauca)	2.100	2.160	2.140		-
Cúcuta, Cenabastos	4.000	4.300	4.100		-	Maíz blanco trillado					
Cúcuta, La Nueva Sexta	4.000	6.000	5.139		+	Armenia, Mercar	2.200	2.320	2.260		=
Florencia (Caquetá)	3.920	4.080	3.973		+	Barranquilla, Barranquillita	2.268	2.286	2.275		-
Ibagué, Plaza La 21	3.900	4.100	3.966		=	Barranquilla, Granabastos	2.213	2.250	2.229		+
Manizales, Centro Galerías	6.256	6.432	6.344		+	Bogotá, D.C., Corabastos	1.980	2.140	2.038		-
Medellín, Central Mayorista de Antioquia	4.560	4.640	4.590		=	Bogotá, D.C., Paloquemao	2.560	2.880	2.720		+
Medellín, Plaza Minorista "José María Villa"	4.400	4.600	4.526		-						
Montería, Mercado del Sur	4.800	5.000	4.900		-						
Neiva, Surabastos	4.160	5.000	4.720		+						
Palmira (Valle del Cauca)	7.400	7.600	7.500		-						
Pamplona (Norte de Santander)	4.783	5.217	5.000		-						
Pasto, El Potrerillo	3.200	3.600	3.340		-						

PRECIOS MAYORISTAS

Cuadro 5. Mercados mayoristas. Precios de venta de granos y cereales (conclusión)
6 al 12 de junio de 2026

Productos y mercados	Pesos por kilogramo				Tendencia	Productos y mercados	Pesos por kilogramo				Tendencia
	Mínimo	Máximo	Medio	Precios			Mínimo	Máximo	Medio	Precios	
Maíz blanco trillado (continuación)						Maíz blanco trillado (continuación)					
Bogotá, D.C., Plaza España	2.680	3.280	2.936		+	Sincelejo, Nuevo Mercado	2.289	2.444	2.348		+
Cali, La Floresta	2.400	2.500	2.433		=	Tuluá (Valle del Cauca)	2.200	2.240	2.227		+
Cali, Santa Elena	2.200	2.300	2.233		=	Tunja, Complejo de Servicios del Sur	2.400	3.000	2.700		+
Cali, Siloé	2.400	2.500	2.467		=	Valledupar, Mercado Nuevo	2.300	2.400	2.333		+
Cartagena, Bazurto	2.625	2.750	2.719		=	Villavicencio, CAV	2.174	2.300	2.225		=
Cartago (Valle del Cauca)	2.060	2.160	2.107		-						
Cúcuta, Cenabastos	2.560	2.800	2.653		++	Maíz pira					
Cúcuta, La Nueva Sexta	2.400	3.000	2.800		+	Bogotá, D.C., Corabastos	3.300	3.800	3.545		-
Florencia (Caquetá)	2.514	2.560	2.531		-	Bogotá, D.C., Paloquemao	5.200	6.400	5.700		-
Ibagué, Plaza La 21	1.780	1.884	1.826		=	Bogotá, D.C., Plaza España	3.360	3.896	3.526		-
Manizales, Centro Galerías	2.720	2.880	2.800		=	Bucaramanga, Centroabastos	4.000	5.043	4.391		-
Medellín, Central Mayorista de Antioquia	2.100	2.200	2.140		-	Bucaramanga, Mercados del centro	3.913	3.913	3.913		=
Medellín, Plaza Minorista "José María Villa"	2.400	2.500	2.450		=	Cúcuta, Cenabastos	3.280	3.400	3.360		+
Montería, Mercado del Sur	2.200	3.000	2.475		+	Cúcuta, La Nueva Sexta	3.500	5.000	4.500		+
Neiva, Surabastos	2.100	2.200	2.133		-	Medellín, Central Mayorista de Antioquia	3.600	3.680	3.630		+
Palmira (Valle del Cauca)	2.280	2.280	2.280		-	Medellín, Plaza Minorista "José María Villa"	3.584	3.680	3.626		=
Pereira, Mercasa	2.710	3.000	2.855		=	Montería, Mercado del Sur	4.000	4.600	4.325		-
Popayán, Plaza de mercado del barrio Bolívar	2.240	2.324	2.288		+	Sincelejo, Nuevo Mercado	3.000	3.400	3.175		=
Santa Marta (Magdalena)	2.200	2.334	2.245		=	Villavicencio, CAV	3.304	4.609	3.967		=

TENDENCIAS

---	-	+	+++
Variación mayor al -20 %	Variación entre 0 % y -10 %	Variación entre 0 % y 10 %	Variación mayor al 20 %
--	=	++	n. d.
Variación entre -10 % y -20 %	Variación igual a 0 %	Variación entre 10 % y 20 %	No determinado

Cuadro 6. Mercados mayoristas. Precios de venta de huevos y lácteos
6 al 12 de junio de 2026

Productos y mercados	Pesos por kilogramo				Tendencia	Productos y mercados	Pesos por kilogramo				Tendencia
	Mínimo	Máximo	Medio				Mínimo	Máximo	Medio		
Huevo blanco A						Huevo rojo AA (continuación)					
Buenaventura (Valle del Cauca)	567	600	578		+	Cali, Santa Elena	500	517	504		=
Cartago (Valle del Cauca)	487	500	495		+	Cali, Siloé	500	517	511		-
Manizales, Centro Galerías	467	467	467		+	Cartagena, Bazurto	450	467	461		=
Pereira, La 41-Impala	467	467	467		=	Cartago (Valle del Cauca)	527	533	531		+
Huevo blanco AA						Cúcuta, Cenabastos	394	428	413		-
Cartago (Valle del Cauca)	527	533	531		+	Cúcuta, La Nueva Sexta	417	433	425		-
Manizales, Centro Galerías	500	500	500		+	Ibagué, Plaza La 21	467	483	472		=
Pereira, La 41-Impala	500	500	500		=	Medellín, Central Mayorista de Antioquia	460	470	468		-
Huevo blanco B						Medellín, Plaza Minorista "José María Villa"	480	496	489		+
Pereira, La 41-Impala	433	433	433		=	Montería, Mercado del Sur	467	500	483		=
Huevo blanco extra						Neiva, Surabastos	466	500	483		-
Manizales, Centro Galerías	550	550	550		+	Palmira (Valle del Cauca)	433	450	442		-
Pereira, La 41-Impala	567	567	567		=	Pamplona (Norte de Santander)	422	425	424		+
Huevo rojo A						Pasto, El Potrerillo	397	433	416		-
Armenia, Mercar	420	420	420		+	Popayán, Plaza de mercado del barrio Bolívar	457	460	459		+
Bogotá, D.C., Corabastos	367	400	388		-	Tuluá (Valle del Cauca)	533	550	542		+
Bogotá, D.C., Paloquemao	400	450	426		-	Valledupar, Mercado Nuevo	417	450	430		-
Bogotá, D.C., Plaza Las Flores	450	467	463		+	Villavicencio, CAV	433	450	446		-
Bucaramanga, Centroabastos	383	390	387		=	Huevo rojo B					
Cali, Santa Elena	433	450	442		=	Bogotá, D.C., Corabastos	360	367	365		-
Cali, Siloé	433	450	439		-	Bogotá, D.C., Paloquemao	350	400	383		+
Cartagena, Bazurto	380	433	409		-	Bogotá, D.C., Plaza Las Flores	400	433	417		=
Cartago (Valle del Cauca)	487	500	495		+	Bucaramanga, Centroabastos	350	360	355		=
Cúcuta, Cenabastos	361	394	381		-	Ibagué, Plaza La 21	367	417	394		=
Cúcuta, La Nueva Sexta	389	411	400		-	Medellín, Central Mayorista de Antioquia	400	410	405		-
Ibagué, Plaza La 21	433	450	444		=	Medellín, Plaza Minorista "José María Villa"	396	405	402		+
Medellín, Central Mayorista de Antioquia	430	440	438		-	Montería, Mercado del Sur	400	400	400		=
Medellín, Plaza Minorista "José María Villa"	450	460	456		+	Neiva, Surabastos	400	433	417		=
Montería, Mercado del Sur	420	450	434		=	Villavicencio, CAV	367	400	388		+
Neiva, Surabastos	433	466	450		-	Huevo rojo extra					
Palmira (Valle del Cauca)	433	433	433		-	Armenia, Mercar	520	520	520		+
Pamplona (Norte de Santander)	375	389	382		-	Bogotá, D.C., Corabastos	467	483	475		-
Pasto, El Potrerillo	350	383	371		-	Bogotá, D.C., Paloquemao	500	617	567		-
Popayán, Plaza de mercado del barrio Bolívar	427	433	431		+	Bogotá, D.C., Plaza Las Flores	533	533	533		-
Sincelejo, Nuevo Mercado	383	417	398		-	Cali, Galería Alameda	550	567	556		-
Tuluá (Valle del Cauca)	467	487	479		+	Cali, La Floresta	533	550	539		-
Valledupar, Mercado Nuevo	400	417	404		-	Cali, Siloé	550	567	561		-
Villavicencio, CAV	417	433	425		-	Cúcuta, Cenabastos	500	500	500		n.d.
Huevo rojo AA						Cúcuta, La Nueva Sexta	458	478	468		-
Armenia, Mercar	480	480	480		+	Ibagué, Plaza La 21	517	533	528		=
Bogotá, D.C., Corabastos	400	433	419		-	Medellín, Central Mayorista de Antioquia	530	540	538		-
Bogotá, D.C., Paloquemao	450	500	467		-	Medellín, Plaza Minorista "José María Villa"	560	570	564		+
Bogotá, D.C., Plaza Las Flores	500	500	500		=	Neiva, Surabastos	500	533	517		-
Cali, Galería Alameda	517	533	528		-	Pasto, El Potrerillo	467	483	475		n.d.
Cali, La Floresta	483	500	494		-	Villavicencio, CAV	483	500	488		-
Leche en polvo						Leche en polvo					
						Armenia, Mercar	28.267	55.556	41.246		=
						Bogotá, D.C., Corabastos	25.000	26.140	25.673		n.d.
						Bucaramanga, Mercados del centro	33.754	35.965	34.860		=

Cuadro 6. Mercados mayoristas. Precios de venta de huevos y lácteos (continuación)
6 al 12 de junio de 2026

Productos y mercados	Pesos por kilogramo				Tendencia	Productos y mercados	Pesos por kilogramo				Tendencia
	Mínimo	Máximo	Medio				Mínimo	Máximo	Medio		
Leche en polvo (continuación)						Queso costeño					
Buenaventura (Valle del Cauca)	41.333	53.819	47.564		+	Armenia, Mercar	21.400	21.600	21.500		=
Cali, La Floresta	44.000	56.944	50.685		=	Barranquilla, Barranquillita	22.000	23.000	22.333		=
Cali, Santa Elena	42.667	55.556	49.259		+	Barranquilla, Granabastos	22.000	23.000	22.667		=
Cali, Siloé	45.333	56.944	51.130		-	Bogotá, D.C., Corabastos	21.000	23.000	22.000		+
Cartago (Valle del Cauca)	41.778	58.594	49.693		+	Bogotá, D.C., Paloquemao	22.000	24.000	23.000		-
Cúcuta, Cenabastos	27.109	28.125	27.786		+	Bogotá, D.C., Plaza España	20.000	22.000	20.933		-
Cúcuta, La Nueva Sexta	27.344	29.688	28.516		=	Bogotá, D.C., Plaza Las Flores	22.000	24.000	23.250		-
Ibagué, Plaza La 21	44.800	47.467	45.867		n.d.	Bucaramanga, Mercados del centro	22.000	24.000	22.500		=
Medellín, Central Mayorista de Antioquia	32.342	32.588	32.456		-	Buenaventura (Valle del Cauca)	23.000	25.000	23.667		-
Medellín, Plaza Minorista "José María Villa"	32.018	32.456	32.281		-	Cali, Galería Alameda	21.000	22.000	21.333		-
Palmira (Valle del Cauca)	42.667	52.083	47.380		-	Cali, La Floresta	21.000	22.000	21.333		-
Pamplona (Norte de Santander)	21.111	21.296	21.204		=	Cali, Santa Elena	21.000	22.000	21.500		-
Pasto, El Potrerillo	40.000	40.889	40.333		-	Cali, Siloé	21.000	22.000	21.333		-
Pereira, Mercasa	57.589	59.766	58.678		=	Cartagena, Bazurto	19.000	20.000	19.750		+
Popayán, Plaza de mercado del barrio Bolívar	43.040	53.993	48.453		+	Cartago (Valle del Cauca)	20.500	21.000	20.750		+
Tuluá (Valle del Cauca)	43.556	55.556	49.623		=	Cúcuta, Cenabastos	23.000	26.000	24.750		-
Valledupar, Mercado Nuevo	50.000	51.128	50.376		=	Cúcuta, La Nueva Sexta	26.000	27.000	26.333		+
Villavicencio, CAV	54.167	60.964	58.562		=	Manizales, Centro Galerías	21.000	21.000	21.000		=
Queso campesino						Medellín, Central Mayorista de Antioquia	22.000	24.000	23.250		+
Armenia, Mercar	24.000	25.000	24.333		=	Medellín, Plaza Minorista "José María Villa"	22.000	23.000	22.450		+
Bogotá, D.C., Corabastos	16.000	16.500	16.125		-	Montería, Mercado del Sur	20.000	21.000	20.500		=
Bogotá, D.C., Paloquemao	16.000	17.000	16.500		=	Santa Marta (Magdalena)	16.500	17.000	16.750		-
Bogotá, D.C., Plaza España	16.000	20.000	18.000		=	Sincelejo, Nuevo Mercado	20.000	20.000	20.000		=
Bogotá, D.C., Plaza Las Flores	15.000	16.000	15.500		-	Valledupar, Mercado Nuevo	19.000	22.000	20.333		=
Bucaramanga, Mercados del centro	20.000	20.000	20.000		+	Villavicencio, CAV	21.000	22.000	21.750		-
Cali, Galería Alameda	20.000	21.000	20.333		-	Queso cuajada					
Cali, La Floresta	20.000	21.000	20.667		-	Armenia, Mercar	14.000	15.000	14.667		=
Cali, Santa Elena	20.000	21.000	20.250		-	Bogotá, D.C., Corabastos	17.000	19.000	17.667		+
Cali, Siloé	21.000	21.000	21.000		-	Bogotá, D.C., Paloquemao	16.000	17.500	16.625		-
Cúcuta, Cenabastos	23.000	24.000	23.500		+	Bogotá, D.C., Plaza Las Flores	15.000	17.000	16.000		+
Cúcuta, La Nueva Sexta	21.500	22.000	21.750		-	Bucaramanga, Mercados del centro	20.000	22.000	21.000		=
Florencia (Caquetá)	18.000	18.500	18.167		-	Buenaventura (Valle del Cauca)	20.000	21.000	20.667		+
Ibagué, Plaza La 21	18.000	18.000	18.000		=	Cali, Galería Alameda	14.000	14.500	14.167		-
Manizales, Centro Galerías	17.000	17.000	17.000		=	Cali, La Floresta	14.000	14.500	14.333		-
Medellín, Central Mayorista de Antioquia	26.500	28.000	27.000		-	Cali, Santa Elena	14.000	14.500	14.250		-
Montería, Mercado del Sur	18.000	19.000	18.250		-	Cali, Siloé	14.000	14.500	14.333		-
Palmira (Valle del Cauca)	23.000	24.000	23.500		-	Cartago (Valle del Cauca)	16.500	17.500	16.950		=
Tuluá (Valle del Cauca)	20.500	21.200	20.850		+	Cúcuta, Cenabastos	20.000	24.000	22.667		=
Villavicencio, CAV	17.000	21.000	18.250		=	Cúcuta, La Nueva Sexta	22.000	23.000	22.333		=
Queso Caquetá						Medellín, Central Mayorista de Antioquia	24.000	25.600	24.775		-
Cali, Galería Alameda	21.000	22.000	21.333		-	Medellín, Plaza Minorista "José María Villa"	17.900	19.000	18.350		-
Cali, La Floresta	21.000	22.000	21.333		-	Palmira (Valle del Cauca)	18.000	18.000	18.000		+
Cali, Santa Elena	21.000	22.000	21.500		-	Popayán, Plaza de mercado del barrio Bolívar	14.000	15.000	14.667		-
Cali, Siloé	21.000	22.000	21.333		-	Tuluá (Valle del Cauca)	16.200	17.000	16.600		+
Palmira (Valle del Cauca)	23.500	24.000	23.750		=	Villavicencio, CAV	21.000	22.000	21.500		=
Popayán, Plaza de mercado del barrio Bolívar	21.000	21.500	21.167		=	Queso doble crema					
Tuluá (Valle del Cauca)	24.500	25.000	24.750		-	Armenia, Mercar	24.000	25.000	24.333		=
						Bogotá, D.C., Corabastos	18.000	20.000	18.667		-

Cuadro 6. Mercados mayoristas. Precios de venta de huevos y lácteos (conclusión)
6 al 12 de junio de 2026

Productos y mercados	Pesos por kilogramo			
	Precios			Tenden- cia
	Mínimo	Máximo	Medio	
Queso doble crema (continuación)				
Bogotá, D.C., Paloquemao	18.000	19.200	18.600	+
Bogotá, D.C., Plaza España	19.200	20.000	19.467	+
Bogotá, D.C., Plaza Las Flores	17.200	20.800	18.500	+
Bucaramanga, Mercados del centro	20.000	22.000	20.500	=
Buenaventura (Valle del Cauca)	21.000	22.000	21.667	+
Cali, Galería Alameda	22.000	22.000	22.000	-
Cali, La Floresta	22.000	22.000	22.000	-
Cali, Santa Elena	22.000	23.000	22.250	=
Cali, Siloé	22.000	23.000	22.333	-
Cúcuta, Cenabastos	20.000	21.500	20.833	=

TENDENCIAS

---	-
Variación mayor al -20 %	Variación entre 0 % y -10 %
--	=
Variación entre -10 % y -20 %	Variación igual a 0 %

Productos y mercados	Pesos por kilogramo			
	Precios			Tenden- cia
	Mínimo	Máximo	Medio	
Queso doble crema (continuación)				
Cúcuta, La Nueva Sexta	21.000	22.000	21.667	-
Florencia (Caquetá)	19.000	19.200	19.133	+
Ibagué, Plaza La 21	22.000	22.000	22.000	=
Medellín, Central Mayorista de Antioquia	23.160	25.000	23.890	+
Palmira (Valle del Cauca)	23.000	24.000	23.500	-
Popayán, Plaza de mercado del barrio Bolívar	21.000	22.000	21.333	=
Tuluá (Valle del Cauca)	22.800	23.500	23.150	-
Villavicencio, CAV	20.000	25.600	23.300	=

+	+++
Variación entre 0 % y 10 %	Variación mayor al 20 %
++	n. d.
Variación entre 10 % y 20 %	No determinado

Cuadro 7. Mercados mayoristas. Precios de venta de carnes
6 al 12 de junio de 2026

Productos y mercados	Pesos por kilogramo				Tendencia	Productos y mercados	Pesos por kilogramo				Tendencia
	Mínimo	Máximo	Medio				Mínimo	Máximo	Medio		
Alas de pollo con costillar						Carne de cerdo, brazo sin hueso (continuación)					
Armenia, Mercar	8.000	8.000	8.000	=		Bogotá, D.C., Paloquemao	11.000	15.000	13.500	-	
Barranquilla, Barranquillita	8.300	8.400	8.367	-		Bogotá, D.C., Plaza Las Flores	13.000	16.000	14.250	=	
Barranquilla, Granabastos	8.100	8.200	8.150	-		Buenaventura (Valle del Cauca)	35.000	36.000	35.667	+	
Bogotá, D.C., Frigorífico Ble Ltda.	8.500	10.000	9.167	+		Cali, Santa Elena	20.400	22.000	21.225	+	
Bogotá, D.C., Frigorífico Guadalupe	6.500	8.000	7.000	+		Cartagena, Bazurto	19.000	19.000	19.000	=	
Bogotá, D.C., Plaza Las Flores	6.000	8.000	7.000	+		Ibagué, Plaza La 21	14.900	16.200	15.467	=	
Buenaventura (Valle del Cauca)	10.000	10.400	10.133	-		Malambo (Atlántico), Carnes y carnes	19.700	19.700	19.700	-	
Cali, Galería Alameda	8.600	9.000	8.800	+		Medellín, Central Mayorista de Antioquia	16.000	17.500	16.750	=	
Cali, Santa Elena	8.800	9.200	9.000	+		Medellín, Plaza Minorista "José María Villa"	15.000	15.500	15.225	+	
Cartagena, Bazurto	8.000	8.500	8.225	+		Montería, Mercado del Sur	17.000	18.000	17.250	=	
Florencia (Cauquetá)	12.800	13.500	13.100	-		Palmira (Valle del Cauca)	20.000	20.000	20.000	-	
Ibagué, Plaza La 21	7.600	7.700	7.633	=		Pasto, El Potrerillo	20.000	24.000	22.500	=	
Montería, Mercado del Sur	8.000	8.400	8.150	-		Pereira, La 41-Impala	17.000	18.000	17.500	-	
Neiva, Surabastos	6.400	7.000	6.667	+		Popayán, Plaza de mercado del barrio Bolívar	22.000	23.000	22.333	=	
Palmira (Valle del Cauca)	10.000	10.400	10.200	-		Sincelejo, Nuevo Mercado	17.000	18.000	17.500	=	
Santa Marta (Magdalena)	7.100	7.600	7.337	=		Tuluá (Valle del Cauca)	16.800	17.000	16.900	-	
Sincelejo, Nuevo Mercado	7.000	7.200	7.100	+		Valledupar, Mercado Nuevo	22.000	22.000	22.000	=	
Tuluá (Valle del Cauca)	13.000	13.000	13.000	-		Villavicencio, CAV	16.000	18.000	16.750	-	
Valledupar, Mercado Nuevo	6.300	7.900	7.000	-		Yopal (Casasare)	21.000	21.000	21.000	=	
Villavicencio, CAV	7.000	8.000	7.400	=							
Alas de pollo sin costillar						Carne de cerdo, cabeza de lomo					
Arauca (Arauca)	8.500	8.500	8.500	+		Bogotá, D.C., Carnes barrio María Paz	14.000	18.000	16.000	-	
Bogotá, D.C., Carnes barrio María Paz	10.000	12.000	11.000	=		Bogotá, D.C., Frigorífico Ble Ltda.	15.500	16.000	15.700	+	
Bogotá, D.C., Frigorífico Ble Ltda.	11.000	12.000	11.625	++		Bogotá, D.C., Frigorífico Guadalupe	14.000	16.000	15.250	+	
Bogotá, D.C., Frigorífico Guadalupe	8.000	8.500	8.250	+		Bogotá, D.C., Paloquemao	15.000	18.000	17.000	-	
Bogotá, D.C., Paloquemao	11.000	12.000	11.533	-		Bogotá, D.C., Plaza Las Flores	15.000	16.000	15.625	-	
Bogotá, D.C., Plaza Las Flores	8.000	10.000	9.250	+		Cúcuta, Cenabastos	18.000	19.000	18.500	-	
Bucaramanga, Frigoríficos	9.000	10.500	9.687	-		Cúcuta, La Nueva Sexta	19.000	20.000	19.333	=	
Cúcuta, Cenabastos	10.500	11.700	11.233	+		Ibagué, Plaza La 21	17.800	18.500	18.167	=	
Medellín, Central Mayorista de Antioquia	11.500	12.900	12.088	=		Villavicencio, CAV	16.000	18.000	17.250	=	
Medellín, Plaza Minorista "José María Villa"	8.400	8.500	8.475	-		Yopal (Casasare)	21.000	21.000	21.000	=	
Carne de cerdo, brazo con hueso						Carne de cerdo, costilla					
Barranquilla, Barranquillita	16.000	17.000	16.333	=		Barranquilla, Barranquillita	17.000	18.000	17.333	=	
Bogotá, D.C., Carnes barrio María Paz	11.000	14.000	12.500	-		Bogotá, D.C., Carnes barrio María Paz	16.500	18.000	17.375	-	
Bogotá, D.C., Frigorífico Ble Ltda.	12.000	13.000	12.300	-		Bogotá, D.C., Frigorífico Ble Ltda.	15.500	16.500	15.900	-	
Bogotá, D.C., Frigorífico Guadalupe	11.000	12.500	12.000	+		Bogotá, D.C., Frigorífico Guadalupe	16.000	17.000	16.500	-	
Bogotá, D.C., Paloquemao	11.000	16.000	14.333	+		Bogotá, D.C., Paloquemao	16.500	18.000	17.375	+	
Bogotá, D.C., Plaza Las Flores	12.000	15.000	13.750	=		Bogotá, D.C., Plaza Las Flores	15.500	18.000	16.500	-	
Cúcuta, Cenabastos	16.000	17.000	16.667	=		Buenaventura (Valle del Cauca)	26.000	27.000	26.333	+	
Montería, Mercado del Sur	13.000	14.000	13.500	=		Cali, Santa Elena	25.000	26.200	25.650	+	
Santa Marta (Magdalena)	17.500	18.000	17.833	-		Cartagena, Bazurto	17.000	20.000	18.250	+	
Sincelejo, Nuevo Mercado	15.000	16.000	15.500	=		Cúcuta, Cenabastos	18.000	18.500	18.167	=	
Valledupar, Mercado Nuevo	20.000	20.000	20.000	=		Cúcuta, La Nueva Sexta	18.000	19.000	18.667	+	
Carne de cerdo, brazo sin hueso						Carne de cerdo, costilla					
Barranquilla, Barranquillita	18.000	18.000	18.000	-		Florencia (Cauquetá)	19.500	20.000	19.833	-	
Bogotá, D.C., Carnes barrio María Paz	12.500	14.000	13.375	-		Ibagué, Plaza La 21	18.700	19.600	19.033	=	
Bogotá, D.C., Frigorífico Ble Ltda.	12.800	15.000	13.825	-		Malambo (Atlántico), Carnes y carnes	21.700	21.700	21.700	-	
Bogotá, D.C., Frigorífico Guadalupe	12.000	13.000	12.750	-		Manizales, Centro Galerías	20.500	21.500	21.000	=	
						Medellín, Central Mayorista de Antioquia	20.150	22.000	21.038	-	
						Medellín, Plaza Minorista "José María Villa"	19.000	20.500	19.500	-	
						Montería, Mercado del Sur	16.000	16.000	16.000	=	

Cuadro 7. Mercados mayoristas. Precios de venta de carnes (continuación)
6 al 12 de junio de 2026

Productos y mercados	Pesos por kilogramo				Tendencia	Productos y mercados	Pesos por kilogramo				Tendencia
	Mínimo	Máximo	Medio				Mínimo	Máximo	Medio		
Carne de cerdo, costilla (continuación)						Carne de cerdo, lomo sin hueso (continuación)					
Palmira (Valle del Cauca)	21.000	23.000	22.000	-		Cali, Santa Elena	26.500	27.000	26.725	+	
Pasto, El Potrerillo	20.000	24.000	21.000	-		Cartagena, Bazurto	14.000	15.000	14.625	-	
Pereira, La 41-Impala	20.000	20.000	20.000	-		Cúcuta, Cenabastos	18.500	20.000	19.167	+	
Popayán, Plaza de mercado del barrio Bolívar	24.000	24.000	24.000	=		Cúcuta, La Nueva Sexta	19.500	20.000	19.667	-	
Santa Marta (Magdalena)	23.000	23.500	23.333	=		Florencia (Caquetá)	21.500	22.000	21.833	+	
Tuluá (Valle del Cauca)	17.000	20.000	18.500	-		Ibagué, Plaza La 21	20.200	21.000	20.600	=	
Tunja, Complejo de Servicios del Sur	17.000	18.000	17.667	+		Malambo (Atlántico), Carnes y carnes	27.800	27.800	27.800	-	
Valledupar, Mercado Nuevo	22.000	22.000	22.000	=		Manizales, Centro Galerías	24.500	25.500	25.000	=	
Villavicencio, CAV	16.000	18.000	17.000	=		Medellín, Central Mayorista de Antioquia	23.000	24.000	23.450	-	
Yopal (Casanare)	21.000	21.000	21.000	=		Medellín, Plaza Minorista "José María Villa"	19.800	21.000	20.325	-	
Carne de cerdo en canal						Montería, Mercado del Sur	19.000	20.000	19.250	=	
Bogotá, D.C., Frigorífico Guadalupe	10.240	10.800	10.560	-		Neiva, Surabastos	17.000	18.000	17.667	=	
Ibagué, Plaza La 21	10.400	10.560	10.504	=		Palmira (Valle del Cauca)	20.000	22.000	21.500	-	
Malambo (Atlántico), Carnes y carnes	14.500	14.500	14.500	-		Pasto, El Potrerillo	24.000	26.000	24.750	-	
Manizales, Centro Galerías	13.000	13.000	13.000	=		Pereira, La 41-Impala	21.000	22.000	21.500	=	
Pereira, La 41-Impala	8.700	8.700	8.700	-		Popayán, Plaza de mercado del barrio Bolívar	26.000	27.000	26.333	-	
Popayán, Plaza de mercado del barrio Bolívar	15.200	15.400	15.333	-		Sincelejo, Nuevo Mercado	18.000	18.000	18.000	=	
Carne de cerdo, espinazo						Tuluá (Valle del Cauca)	22.000	22.500	22.250	-	
Buenaventura (Valle del Cauca)	17.600	18.000	17.867	+		Tunja, Complejo de Servicios del Sur	17.000	18.000	17.500	=	
Cali, Santa Elena	9.000	10.000	9.375	=		Valledupar, Mercado Nuevo	26.000	26.000	26.000	=	
Cúcuta, Cenabastos	6.000	6.000	6.000	+		Carne de cerdo, perril con hueso					
Manizales, Centro Galerías	14.500	15.500	15.000	=		Barranquilla, Barranquillita	18.000	19.000	18.667	=	
Medellín, Central Mayorista de Antioquia	8.200	10.000	9.450	=		Bogotá, D.C., Carnes barrio María Paz	13.000	15.000	13.750	-	
Medellín, Plaza Minorista "José María Villa"	8.000	8.800	8.450	-		Bogotá, D.C., Frigorífico Ble Ltda.	12.500	14.400	13.475	-	
Montería, Mercado del Sur	13.000	14.000	13.250	=		Bogotá, D.C., Frigorífico Guadalupe	12.000	14.000	13.125	+	
Neiva, Surabastos	4.000	5.000	4.667	-		Bogotá, D.C., Plaza Las Flores	14.000	17.000	15.375	+	
Palmira (Valle del Cauca)	9.800	10.000	9.900	-		Cúcuta, Cenabastos	17.000	18.000	17.667	+	
Pasto, El Potrerillo	17.000	18.000	17.667	=		Cúcuta, La Nueva Sexta	16.000	17.000	16.667	-	
Pereira, La 41-Impala	12.000	12.000	12.000	=		Ibagué, Plaza La 21	17.800	18.700	18.167	=	
Popayán, Plaza de mercado del barrio Bolívar	12.800	13.000	12.867	-		Montería, Mercado del Sur	13.000	14.000	13.250	=	
Tuluá (Valle del Cauca)	10.000	10.200	10.100	-		Sincelejo, Nuevo Mercado	15.000	16.000	15.500	=	
Tunja, Complejo de Servicios del Sur	14.000	15.000	14.333	+		Valledupar, Mercado Nuevo	22.000	22.000	22.000	=	
Carne de cerdo, lomo con hueso						Villavicencio, CAV	15.000	18.000	16.750	+	
Barranquilla, Barranquillita	17.000	18.000	17.333	=		Yopal (Casanare)	19.000	19.000	19.000	=	
Montería, Mercado del Sur	13.000	14.000	13.250	=		Carne de cerdo, perril sin hueso					
Sincelejo, Nuevo Mercado	15.000	16.000	15.500	=		Bogotá, D.C., Carnes barrio María Paz	13.000	15.000	14.250	-	
Valledupar, Mercado Nuevo	20.000	20.000	20.000	=		Bogotá, D.C., Frigorífico Ble Ltda.	14.000	14.000	14.000	-	
Carne de cerdo, lomo sin hueso						Bogotá, D.C., Frigorífico Guadalupe	13.000	15.000	14.000	-	
Barranquilla, Barranquillita	20.000	21.000	20.333	-		Bogotá, D.C., Plaza Las Flores	15.500	18.000	16.625	-	
Bogotá, D.C., Carnes barrio María Paz	18.000	20.000	18.750	-		Buenaventura (Valle del Cauca)	27.000	28.000	27.533	+	
Bogotá, D.C., Frigorífico Ble Ltda.	17.500	18.500	18.000	+		Cali, Santa Elena	25.400	26.000	25.775	+	
Bogotá, D.C., Frigorífico Guadalupe	17.000	18.000	17.500	=		Cartagena, Bazurto	15.000	18.000	16.750	=	
Bogotá, D.C., Paloquemao	17.500	22.000	19.625	+		Cúcuta, Cenabastos	18.000	18.500	18.167	+	
Bogotá, D.C., Plaza Las Flores	19.000	20.000	19.500	-		Cúcuta, La Nueva Sexta	18.000	19.000	18.667	=	
Buenaventura (Valle del Cauca)	27.000	28.000	27.500	-		Ibagué, Plaza La 21	17.800	18.600	18.200	=	
						Malambo (Atlántico), Carnes y carnes	22.900	22.900	22.900	-	
						Manizales, Centro Galerías	32.000	32.000	32.000	=	
						Medellín, Central Mayorista de Antioquia	20.800	21.000	20.913	=	

Cuadro 7. Mercados mayoristas. Precios de venta de carnes (continuación)
6 al 12 de junio de 2026

Productos y mercados	Pesos por kilogramo				Tendencia	Productos y mercados	Pesos por kilogramo				Tendencia
	Mínimo	Máximo	Medio				Mínimo	Máximo	Medio		
Carne de res, bota (continuación)						Carne de res, centro de pierna (continuación)					
Bogotá, D.C., Carnes barrio María Paz	31.000	34.000	33.000		+	Cartagena, Bazurto	30.000	32.790	31.597		=
Bogotá, D.C., Frigorífico Ble Ltda.	29.000	32.000	30.250		-	Cúcuta, Cenabastos	30.000	30.000	30.000		+
Bogotá, D.C., Frigorífico Guadalupe	30.000	31.000	30.375		+	Cúcuta, La Nueva Sexta	30.000	30.000	30.000		=
Bogotá, D.C., Paloquemao	32.000	34.000	33.500		=	Ibagué, Plaza La 21	31.000	31.900	31.300		=
Cartagena, Bazurto	30.000	32.790	31.597		=	Malambo (Atlántico), Carnes y carnes	32.100	32.100	32.100		-
Cúcuta, Cenabastos	30.000	30.000	30.000		+	Manizales, Centro Galerías	39.500	40.500	40.000		=
Ibagué, Plaza La 21	30.000	31.900	30.967		=	Medellín, Central Mayorista de Antioquia	39.000	41.400	40.475		-
Malambo (Atlántico), Carnes y carnes	38.500	38.500	38.500		-	Medellín, Plaza Minorista "José María Villa"	36.000	37.000	36.625		+
Manizales, Centro Galerías	32.000	34.000	33.000		=	Montería, Mercado del Sur	32.000	33.000	32.500		=
Medellín, Central Mayorista de Antioquia	38.500	40.500	39.400		-	Pereira, La 41-Impala	36.000	36.000	36.000		=
Medellín, Plaza Minorista "José María Villa"	37.000	38.900	37.850		+	Sincelejo, Nuevo Mercado	30.000	30.000	30.000		=
Montería, Mercado del Sur	32.000	33.000	32.500		=	Valledupar, Mercado Nuevo	35.000	35.000	35.000		=
Sincelejo, Nuevo Mercado	30.000	30.000	30.000		=	Villavicencio, CAV	30.000	30.000	30.000		=
Valledupar, Mercado Nuevo	35.000	35.000	35.000		=	Yopal (Casanare)	30.000	30.000	30.000		=
Villavicencio, CAV	30.000	30.000	30.000		=						
Yopal (Casanare)	30.000	30.000	30.000		=						
Carne de res, cadera						Carne de res, chatas					
Barranquilla, Barranquillita	32.000	33.000	32.333		-	Barranquilla, Barranquillita	35.000	36.000	35.333		-
Barranquilla, Granabastos	35.000	35.500	35.167		-	Barranquilla, Granabastos	35.000	36.000	35.500		-
Bogotá, D.C., Carnes barrio María Paz	31.000	34.000	33.000		+	Bogotá, D.C., Carnes barrio María Paz	40.000	45.000	42.250		-
Bogotá, D.C., Frigorífico Ble Ltda.	29.000	32.000	30.250		-	Bogotá, D.C., Frigorífico Ble Ltda.	39.000	44.000	41.000		-
Bogotá, D.C., Frigorífico Guadalupe	30.000	31.000	30.375		+	Bogotá, D.C., Frigorífico Guadalupe	38.000	42.000	40.750		+
Bogotá, D.C., Paloquemao	32.000	34.000	33.500		+	Bogotá, D.C., Paloquemao	50.000	52.000	50.500		+
Bucaramanga, Frigoríficos	49.182	51.400	50.291		=	Bucaramanga, Frigoríficos	65.064	73.900	69.482		-
Buenaventura (Valle del Cauca)	37.000	38.000	37.500		+	Cali, Santa Elena	49.000	51.000	50.100		+
Cali, Santa Elena	36.000	37.000	36.625		-	Cartagena, Bazurto	32.000	36.470	34.823		-
Cartagena, Bazurto	30.000	32.790	31.597		-	Cúcuta, Cenabastos	40.000	42.000	40.667		=
Cúcuta, Cenabastos	29.000	30.000	29.667		=	Cúcuta, La Nueva Sexta	40.000	42.000	40.667		+
Ibagué, Plaza La 21	31.000	31.900	31.300		=	Ibagué, Plaza La 21	40.000	40.000	40.000		+
Malambo (Atlántico), Carnes y carnes	38.500	38.500	38.500		-	Malambo (Atlántico), Carnes y carnes	45.700	45.700	45.700		-
Manizales, Centro Galerías	29.000	29.000	29.000		-	Medellín, Central Mayorista de Antioquia	57.500	62.050	59.913		=
Medellín, Central Mayorista de Antioquia	39.000	41.800	40.225		+	Medellín, Plaza Minorista "José María Villa"	50.000	50.500	50.125		+
Medellín, Plaza Minorista "José María Villa"	37.000	38.900	37.850		+	Montería, Mercado del Sur	36.000	36.000	36.000		-
Montería, Mercado del Sur	32.000	33.000	32.500		=	Palmira (Valle del Cauca)	48.000	50.000	49.000		-
Palmira (Valle del Cauca)	34.000	36.000	35.500		-	Pasto, El Potrerillo	27.000	30.000	28.500		+
Pasto, El Potrerillo	26.000	28.000	27.000		=	Pereira, La 41-Impala	44.000	44.000	44.000		=
Pereira, La 41-Impala	34.000	36.000	35.000		=	Popayán, Plaza de mercado del barrio Bolívar	46.000	47.000	46.333		=
Popayán, Plaza de mercado del barrio Bolívar	34.000	35.000	34.667		-	Sincelejo, Nuevo Mercado	30.000	30.000	30.000		=
Sincelejo, Nuevo Mercado	30.000	30.000	30.000		=	Tuluá (Valle del Cauca)	46.000	49.500	47.750		+
Tuluá (Valle del Cauca)	36.500	38.000	37.250		+	Valledupar, Mercado Nuevo	40.000	40.000	40.000		=
Valledupar, Mercado Nuevo	35.000	35.000	35.000		=	Villavicencio, CAV	38.000	40.000	39.500		+
Villavicencio, CAV	30.000	30.000	30.000		=	Yopal (Casanare)	35.000	35.000	35.000		+
Yopal (Casanare)	30.000	30.000	30.000		=						
Carne de res, centro de pierna						Carne de res, cogote					
Barranquilla, Barranquillita	29.000	30.000	29.333		-	Bogotá, D.C., Carnes barrio María Paz	23.000	28.000	25.000		+
Barranquilla, Granabastos	33.000	34.000	33.333		-	Bogotá, D.C., Frigorífico Ble Ltda.	24.000	26.000	24.750		=
Bogotá, D.C., Carnes barrio María Paz	31.000	34.000	33.000		+	Bogotá, D.C., Frigorífico Guadalupe	23.000	25.000	24.000		-
Bogotá, D.C., Frigorífico Ble Ltda.	29.000	32.000	30.250		-	Bogotá, D.C., Paloquemao	26.000	28.000	27.000		++
Bogotá, D.C., Frigorífico Guadalupe	30.000	31.000	30.375		+	Ibagué, Plaza La 21	15.200	16.000	15.733		=
Bogotá, D.C., Paloquemao	32.000	34.000	33.500		+	Montería, Mercado del Sur	25.000	26.000	25.750		=
Bucaramanga, Frigoríficos	46.600	48.942	47.771		=	Pereira, La 41-Impala	25.000	26.000	25.500		=

Cuadro 7. Mercados mayoristas. Precios de venta de carnes (continuación)
6 al 12 de junio de 2026

Productos y mercados	Pesos por kilogramo				Tendencia	Productos y mercados	Pesos por kilogramo				Tendencia
	Mínimo	Máximo	Medio				Mínimo	Máximo	Medio		
Carne de res, costilla						Carne de res, falda (continuación)					
Barranquilla, Barranquillita	19.000	20.000	19.667	=		Pereira, La 41-Impala	25.000	25.000	25.000	-	
Bogotá, D.C., Carnes barrio María Paz	24.000	26.000	25.000	++		Popayán, Plaza de mercado del barrio Bolívar	26.000	26.000	26.000	=	
Bogotá, D.C., Frigorífico Ble Ltda.	20.000	24.000	22.500	=		Tuluá (Valle del Cauca)	21.000	23.500	22.250	+	
Bogotá, D.C., Frigorífico Guadalupe	24.000	24.000	24.000	++		Carne de res, lomo de brazo					
Bogotá, D.C., Paloquemao	27.000	28.000	27.500	+		Bogotá, D.C., Paloquemao	30.000	34.000	31.500	+	
Buenaventura (Valle del Cauca)	22.000	24.000	23.000	+		Cúcuta, Cenabastos	27.000	28.000	27.667	+	
Cali, Santa Elena	17.000	19.000	17.875	-		Cúcuta, La Nueva Sexta	27.000	28.000	27.333	=	
Cartagena, Bazurto	19.000	22.290	20.430	=		Montería, Mercado del Sur	32.000	33.000	32.500	=	
Cúcuta, Cenabastos	22.000	23.000	22.333	-		Pasto, El Potrerillo	26.000	28.000	26.500	=	
Cúcuta, La Nueva Sexta	22.000	22.000	22.000	+		Pereira, La 41-Impala	34.000	36.000	35.000	=	
Ibagué, Plaza La 21	18.000	19.000	18.633	=		Popayán, Plaza de mercado del barrio Bolívar	33.000	34.000	33.667	+	
Malambo (Atlántico), Carnes y carnes	20.800	20.800	20.800	-		Sincelejo, Nuevo Mercado	22.000	24.000	23.000	=	
Manizales, Centro Galerías	21.000	23.000	22.000	=		Valledupar, Mercado Nuevo	35.000	35.000	35.000	=	
Medellín, Central Mayorista de Antioquia	24.000	25.000	24.588	-		Carne de res, lomo fino					
Medellín, Plaza Minorista "José María Villa"	19.800	21.000	20.400	-		Barranquilla, Barranquillita	52.000	53.000	52.667	=	
Montería, Mercado del Sur	18.000	19.000	18.250	=		Barranquilla, Granabastos	47.000	48.000	47.500	-	
Pasto, El Potrerillo	20.000	24.000	22.500	=		Bogotá, D.C., Carnes barrio María Paz	52.000	60.000	55.000	+	
Pereira, La 41-Impala	12.000	12.000	12.000	=		Bogotá, D.C., Frigorífico Ble Ltda.	54.000	58.000	56.250	+	
Popayán, Plaza de mercado del barrio Bolívar	18.000	19.000	18.667	=		Bogotá, D.C., Frigorífico Guadalupe	51.000	57.000	54.000	-	
Tuluá (Valle del Cauca)	20.000	20.500	20.250	+		Bogotá, D.C., Paloquemao	52.000	58.000	55.000	+	
Valledupar, Mercado Nuevo	22.000	22.000	22.000	=		Bucaramanga, Frigoríficos	89.500	101.400	95.450	=	
Villavicencio, CAV	24.000	24.000	24.000	=		Buenaventura (Valle del Cauca)	43.000	45.000	43.667	-	
Yopal (Casanare)	22.000	22.000	22.000	=		Cartagena, Bazurto	57.000	64.190	61.397	+	
Carne de res en canal						Cúcuta, Cenabastos	40.000	40.000	40.000	+	
Arauca (Arauca)	30.000	30.000	30.000	=		Cúcuta, La Nueva Sexta	38.000	40.000	39.333	=	
Ibagué, Plaza La 21	18.400	18.400	18.400	=		Ibagué, Plaza La 21	44.000	47.000	45.333	+	
Malambo (Atlántico), Carnes y carnes	17.300	17.300	17.300	-		Malambo (Atlántico), Carnes y carnes	56.200	56.200	56.200	-	
Popayán, Plaza de mercado del barrio Bolívar	17.500	17.800	17.667	-		Manizales, Centro Galerías	48.000	48.000	48.000	=	
Carne de res, falda						Medellín, Central Mayorista de Antioquia	66.500	69.000	67.875	-	
Barranquilla, Barranquillita	27.000	28.000	27.667	=		Medellín, Plaza Minorista "José María Villa"	50.000	51.000	50.250	+	
Barranquilla, Granabastos	29.600	30.000	29.800	-		Montería, Mercado del Sur	48.000	49.000	48.250	=	
Bogotá, D.C., Carnes barrio María Paz	26.000	28.000	27.000	=		Palmira (Valle del Cauca)	46.000	48.000	46.500	-	
Bogotá, D.C., Frigorífico Ble Ltda.	25.000	28.000	26.250	+		Pasto, El Potrerillo	27.000	32.000	29.750	+	
Bogotá, D.C., Frigorífico Guadalupe	26.000	26.000	26.000	=		Pereira, La 41-Impala	44.000	48.000	46.000	=	
Bogotá, D.C., Paloquemao	28.000	30.000	29.000	+		Popayán, Plaza de mercado del barrio Bolívar	50.000	52.000	51.333	=	
Buenaventura (Valle del Cauca)	35.000	36.000	35.667	+		Sincelejo, Nuevo Mercado	38.000	38.000	38.000	=	
Cali, Santa Elena	32.400	33.000	32.750	+		Valledupar, Mercado Nuevo	44.000	44.000	44.000	=	
Cartagena, Bazurto	27.000	29.790	28.597	=		Villavicencio, CAV	40.000	45.000	42.500	=	
Cúcuta, Cenabastos	27.000	28.000	27.667	+		Yopal (Casanare)	35.000	35.000	35.000	=	
Cúcuta, La Nueva Sexta	26.000	27.000	26.333	-		Carne de res molida, murillo					
Ibagué, Plaza La 21	26.600	27.200	26.900	=		Bogotá, D.C., Carnes barrio María Paz	21.500	24.000	23.375	+	
Malambo (Atlántico), Carnes y carnes	30.100	30.100	30.100	-		Bogotá, D.C., Frigorífico Ble Ltda.	22.000	23.000	22.500	-	
Manizales, Centro Galerías	21.000	23.000	22.000	=		Bogotá, D.C., Frigorífico Guadalupe	22.000	23.000	22.500	-	
Medellín, Central Mayorista de Antioquia	33.900	35.350	34.763	=		Bogotá, D.C., Paloquemao	24.000	26.000	25.250	+	
Medellín, Plaza Minorista "José María Villa"	33.400	34.200	33.900	+		Florencia (Cauquetá)	20.000	20.500	20.333	-	
Montería, Mercado del Sur	32.000	33.000	32.500	=		Ibagué, Plaza La 21	23.000	23.400	23.133	-	
Palmira (Valle del Cauca)	22.000	22.000	22.000	=							
Pasto, El Potrerillo	22.000	24.000	23.500	=							

Cuadro 7. Mercados mayoristas. Precios de venta de carnes (continuación)
6 al 12 de junio de 2026

Productos y mercados	Pesos por kilogramo				Tendencia	Productos y mercados	Pesos por kilogramo				Tendencia
	Mínimo	Máximo	Medio				Mínimo	Máximo	Medio		
Carne de res, punta de anca						Carne de res, sobrebarriga (continuación)					
Barranquilla, Barranquillita	35.000	36.000	35.667	=		Pereira, La 41-Impala	30.000	30.000	30.000	=	
Barranquilla, Granabastos	33.000	34.000	33.667	=		Popayán, Plaza de mercado del barrio Bolívar	32.000	33.000	32.333	=	
Bogotá, D.C., Carnes barrio María Paz	40.000	45.000	42.750	-		Sincelejo, Nuevo Mercado	24.000	25.000	24.500	+	
Bogotá, D.C., Frigorífico Ble Ltda.	44.000	48.000	46.000	++		Tuluá (Valle del Cauca)	34.000	35.000	34.500	+	
Bogotá, D.C., Frigorífico Guadalupe	38.000	42.000	40.750	+		Valledupar, Mercado Nuevo	29.000	29.000	29.000	=	
Bogotá, D.C., Paloquemao	44.000	46.000	45.000	++		Villavicencio, CAV	24.000	27.000	25.000	-	
Bucaramanga, Frigoríficos	69.900	77.600	73.750	=		Yopal (Casanare)	21.000	22.000	21.500	=	
Buenaventura (Valle del Cauca)	46.000	48.000	47.000	+		Menudencias de pollo					
Cali, Santa Elena	53.000	55.000	54.125	-		Armenia, Mercar	7.000	7.200	7.133	=	
Cartagena, Bazurto	32.000	36.000	33.597	=		Florencia (Cauquetá)	4.000	4.000	4.000	-	
Cúcuta, Cenabastos	36.000	38.000	37.333	+		Ibagué, Plaza La 21	3.100	3.500	3.267	=	
Cúcuta, La Nueva Sexta	36.000	38.000	37.000	-		Montería, Mercado del Sur	4.000	4.500	4.125	=	
Ibagué, Plaza La 21	39.000	40.000	39.667	=		Neiva, Surabastos	2.400	3.000	2.600	-	
Malambo (Atlántico), Carnes y carnes	52.200	52.200	52.200	-		Pasto, El Potrerillo	2.000	2.400	2.100	-	
Manizales, Centro Galerías	48.000	48.000	48.000	=		Popayán, Plaza de mercado del barrio Bolívar	5.200	5.600	5.400	+	
Medellín, Central Mayorista de Antioquia	61.500	65.650	63.663	-		Villavicencio, CAV	2.200	3.200	2.850	=	
Medellín, Plaza Minorista "José María Villa"	50.000	50.000	50.000	=		Muslos de pollo con rabadilla					
Montería, Mercado del Sur	38.000	39.000	38.750	+		Medellín, Plaza Minorista "José María Villa"	7.500	7.800	7.625	=	
Palmira (Valle del Cauca)	45.000	46.000	45.750	-		Muslos de pollo sin rabadilla					
Pasto, El Potrerillo	26.000	28.000	27.500	+		Arauca (Arauca)	7.800	7.800	7.800	=	
Pereira, La 41-Impala	40.000	44.000	42.000	=		Bogotá, D.C., Carnes barrio María Paz	12.000	12.000	12.000	+	
Popayán, Plaza de mercado del barrio Bolívar	48.000	49.000	48.667	=		Bogotá, D.C., Frigorífico Ble Ltda.	13.000	16.000	14.700	-	
Sincelejo, Nuevo Mercado	30.000	30.000	30.000	=		Bogotá, D.C., Frigorífico Guadalupe	11.000	12.000	11.500	+	
Tuluá (Valle del Cauca)	46.000	52.000	49.000	+		Bogotá, D.C., Paloquemao	12.000	14.000	12.650	-	
Valledupar, Mercado Nuevo	43.000	43.000	43.000	=		Bogotá, D.C., Plaza Las Flores	9.000	10.000	9.500	++	
Villavicencio, CAV	38.000	40.000	39.000	=		Bucaramanga, Frigoríficos	11.200	11.700	11.450	+	
Yopal (Casanare)	35.000	35.000	35.000	=		Medellín, Central Mayorista de Antioquia	11.600	12.900	12.125	=	
Carne de res, sobrebarriga						Villavicencio, CAV	11.400	13.000	11.950	=	
Barranquilla, Barranquillita	29.000	30.000	29.333	-		Pechuga de pollo					
Barranquilla, Granabastos	29.000	30.000	29.500	-		Arauca (Arauca)	10.800	10.800	10.800	=	
Bogotá, D.C., Carnes barrio María Paz	26.000	28.000	27.000	-		Armenia, Mercar	17.000	17.000	17.000	+	
Bogotá, D.C., Frigorífico Ble Ltda.	26.000	28.000	27.000	+		Barranquilla, Barranquillita	12.800	13.000	12.867	+	
Bogotá, D.C., Frigorífico Guadalupe	27.000	29.000	27.500	+		Barranquilla, Granabastos	12.500	12.600	12.550	-	
Bogotá, D.C., Paloquemao	28.000	31.000	29.500	=		Bogotá, D.C., Carnes barrio María Paz	14.000	16.000	14.900	-	
Bucaramanga, Frigoríficos	37.800	41.200	39.500	=		Bogotá, D.C., Frigorífico Ble Ltda.	18.000	19.900	18.475	-	
Buenaventura (Valle del Cauca)	35.000	36.000	35.533	-		Bogotá, D.C., Frigorífico Guadalupe	14.500	16.000	15.125	+	
Cali, Santa Elena	34.700	35.400	35.075	+		Bogotá, D.C., Paloquemao	18.000	19.200	18.733	+	
Cartagena, Bazurto	28.000	28.790	28.263	=		Bogotá, D.C., Plaza Las Flores	12.000	14.500	13.125	-	
Cúcuta, Cenabastos	27.000	28.000	27.667	+		Bucaramanga, Frigoríficos	12.000	13.804	12.701	=	
Cúcuta, La Nueva Sexta	28.000	28.000	28.000	+		Buenaventura (Valle del Cauca)	15.000	16.000	15.533	-	
Florencia (Cauquetá)	24.000	24.000	24.000	-		Cali, Galería Alameda	16.000	16.400	16.133	-	
Ibagué, Plaza La 21	26.600	27.900	27.433	=		Cali, Santa Elena	16.000	16.600	16.350	-	
Malambo (Atlántico), Carnes y carnes	34.200	34.200	34.200	-		Cartagena, Bazurto	12.000	12.900	12.525	-	
Manizales, Centro Galerías	22.000	22.000	22.000	=		Cúcuta, Cenabastos	13.700	15.500	14.400	-	
Medellín, Central Mayorista de Antioquia	33.900	36.500	34.950	=		Florencia (Cauquetá)	17.800	18.500	18.100	-	
Medellín, Plaza Minorista "José María Villa"	32.500	33.000	32.825	+		Ibagué, Plaza La 21	13.800	14.200	14.000	=	
Montería, Mercado del Sur	25.000	26.000	25.750	=		Manizales, Centro Galerías	17.200	17.200	17.200	=	
Neiva, Surabastos	24.000	26.000	25.000	-							
Palmira (Valle del Cauca)	29.500	30.000	29.750	-							
Pasto, El Potrerillo	22.000	26.000	24.000	+							

Cuadro 7. Mercados mayoristas. Precios de venta de carnes (continuación)
6 al 12 de junio de 2026

Productos y mercados	Pesos por kilogramo				Tendencia	Productos y mercados	Pesos por kilogramo				Tendencia
	Mínimo	Máximo	Medio				Mínimo	Máximo	Medio		
Pechuga de pollo (continuación)						Pierna pernil sin rabadilla (continuación)					
Medellín, Central Mayorista de Antioquia	19.000	20.700	19.500		+	Bogotá, D.C., Plaza Las Flores	9.400	10.000	9.800		+
Medellín, Plaza Minorista "José María Villa"	10.600	11.200	10.950		=	Bucaramanga, Frigoríficos	9.558	9.620	9.593		-
Montería, Mercado del Sur	13.500	14.000	13.700		-						
Neiva, Surabastos	13.000	14.000	13.533		=	Piernas de pollo					
Palmira (Valle del Cauca)	15.400	15.800	15.600		+	Armenia, Mercar	12.000	12.000	12.000		=
Pasto, El Potrerillo	24.000	24.000	24.000		=	Bogotá, D.C., Carnes barrio María Paz	10.000	14.000	11.750		-
Popayán, Plaza de mercado del barrio Bolívar	16.000	16.400	16.133		+	Bogotá, D.C., Frigorífico Ble Ltda.	14.200	16.400	15.400		-
Santa Marta (Magdalena)	11.800	13.800	13.200		+	Bogotá, D.C., Frigorífico Guadalupe	11.000	12.000	11.500		-
Sincelejo, Nuevo Mercado	14.000	15.000	14.250		+	Bogotá, D.C., Paloquemao	12.000	14.000	12.750		++
Tuluá (Valle del Cauca)	20.000	20.000	20.000		+	Bogotá, D.C., Plaza Las Flores	12.000	13.000	12.600		+++
Valledupar, Mercado Nuevo	10.200	11.900	11.000		=	Bucaramanga, Frigoríficos	10.000	11.200	10.750		-
Villavicencio, CAV	13.400	15.000	14.300		=	Cali, Santa Elena	10.400	10.600	10.500		-
Pierna pernil con rabadilla						Cúcuta, Cenabastos	9.300	10.500	9.767		+
Arauca (Arauca)	6.000	6.000	6.000		=	Manizales, Centro Galerías	7.600	7.600	7.600		=
Armenia, Mercar	12.000	12.000	12.000		=	Medellín, Central Mayorista de Antioquia	5.500	5.800	5.650		+
Barranquilla, Barranquillita	6.400	6.500	6.433		=	Medellín, Plaza Minorista "José María Villa"	7.000	7.300	7.175		+
Barranquilla, Granabastos	6.400	6.400	6.400		-	Palmira (Valle del Cauca)	10.400	10.400	10.400		-
Bogotá, D.C., Frigorífico Ble Ltda.	11.000	14.000	12.000		-	Popayán, Plaza de mercado del barrio Bolívar	11.600	11.800	11.667		+
Bogotá, D.C., Frigorífico Guadalupe	10.000	12.000	11.250		++	Tuluá (Valle del Cauca)	15.200	16.800	16.000		+
Bogotá, D.C., Paloquemao	10.000	11.000	10.625		-	Valledupar, Mercado Nuevo	8.900	8.900	8.900		-
Bogotá, D.C., Plaza Las Flores	9.000	10.400	9.850		++	Villavicencio, CAV	11.400	13.000	11.950		=
Bucaramanga, Frigoríficos	6.741	7.900	7.435		-	Pollo entero congelado sin vísceras					
Buenaventura (Valle del Cauca)	10.400	10.600	10.467		-	Barranquilla, Barranquillita	8.700	8.800	8.733		+
Cali, Galería Alameda	7.400	8.000	7.667		-	Barranquilla, Granabastos	8.600	8.600	8.600		-
Cali, Santa Elena	9.400	9.600	9.550		+	Cali, Galería Alameda	11.400	12.000	11.667		+
Cartagena, Bazurto	6.500	7.000	6.700		-	Cali, Santa Elena	12.000	12.600	12.350		+
Cúcuta, Cenabastos	7.900	8.500	8.233		=	Cartagena, Bazurto	9.000	9.500	9.200		-
Florencia (Caquetá)	13.500	14.000	13.833		+	Medellín, Central Mayorista de Antioquia	14.000	16.300	14.950		-
Ibagué, Plaza La 21	8.100	8.200	8.133		=	Medellín, Plaza Minorista "José María Villa"	12.000	12.800	12.325		-
Medellín, Central Mayorista de Antioquia	10.300	11.000	10.650		+	Montería, Mercado del Sur	9.000	9.500	9.175		=
Medellín, Plaza Minorista "José María Villa"	7.500	7.800	7.625		=	Popayán, Plaza de mercado del barrio Bolívar	11.600	12.000	11.800		+
Montería, Mercado del Sur	6.800	7.200	7.000		=	Santa Marta (Magdalena)	7.900	9.900	8.970		-
Neiva, Surabastos	8.400	9.000	8.600		-	Valledupar, Mercado Nuevo	9.000	10.900	9.700		+
Palmira (Valle del Cauca)	8.800	9.200	9.000		+	Pollo entero fresco sin vísceras					
Pasto, El Potrerillo	10.000	10.000	10.000		=	Armenia, Mercar	16.000	16.000	16.000		=
Santa Marta (Magdalena)	5.700	7.000	6.325		=	Bogotá, D.C., Carnes barrio María Paz	11.000	12.000	11.500		-
Sincelejo, Nuevo Mercado	7.000	7.200	7.100		+	Bogotá, D.C., Frigorífico Ble Ltda.	13.800	15.000	14.433		+
Tuluá (Valle del Cauca)	10.400	13.600	12.000		-	Bogotá, D.C., Frigorífico Guadalupe	9.500	12.000	10.500		+
Valledupar, Mercado Nuevo	5.000	6.100	5.533		-	Bogotá, D.C., Paloquemao	14.000	14.500	14.350		+
Villavicencio, CAV	9.000	11.000	9.900		+	Bogotá, D.C., Plaza Las Flores	10.000	10.800	10.350		+
Pierna pernil sin rabadilla						Cúcuta, Cenabastos	10.200	11.500	10.800		-
Bogotá, D.C., Carnes barrio María Paz	11.000	12.000	11.750		+	Ibagué, Plaza La 21	10.000	10.600	10.333		-
Bogotá, D.C., Frigorífico Ble Ltda.	14.000	16.000	14.667		-	Palmira (Valle del Cauca)	10.400	10.400	10.400		-
Bogotá, D.C., Frigorífico Guadalupe	10.000	11.000	10.500		+	Pasto, El Potrerillo	11.000	12.700	11.675		=
Bogotá, D.C., Paloquemao	12.000	14.000	12.650		-						

PRECIOS MAYORISTAS

Cuadro 7. Mercados mayoristas. Precios de venta de carnes (conclusión)
6 al 12 de junio de 2026

Productos y mercados	Pesos por kilogramo			Tendencia
	Mínimo	Máximo	Medio	
Pollo entero fresco sin vísceras (continuación)				
Sincelejo, Nuevo Mercado	9.500	10.000	9.875	-
Tuluá (Valle del Cauca)	15.600	16.000	15.800	-
Villavicencio, CAV	9.800	11.400	10.550	=

TENDENCIAS

---	-
Variación mayor al -20 %	Variación entre 0 % y -10 %
--	=
Variación entre -10 % y -20 %	Variación igual a 0 %

Productos y mercados	Pesos por kilogramo			Tendencia
	Mínimo	Máximo	Medio	
Rabadillas de pollo				
Manizales, Centro Galerías	6.500	6.500	6.500	=

+	+++
Variación entre 0 % y 10 %	Variación mayor al 20 %
++	n. d.
Variación entre 10 % y 20 %	No determinado

Cuadro 8. Mercados mayoristas. Precios de venta de pescados 6 al 12 de junio de 2026

Productos y mercados	Pesos por kilogramo			
	Mínimo	Máximo	Medio	Tendencia
Almejas con concha				
Bogotá, D.C., Corabastos	6.000	8.000	7.000	-
Bogotá, D.C., Paloquemao	6.000	10.000	8.250	+
Bogotá, D.C., Plaza Las Flores	7.000	10.000	8.250	++
Cali, Galería Alameda	9.000	10.000	9.333	=
Cali, Santa Elena	7.000	8.000	7.667	=
Medellín, Central Mayorista de Antioquia	9.500	10.200	9.800	+
Almejas sin concha				
Bogotá, D.C., Corabastos	18.000	18.000	18.000	-
Bogotá, D.C., Paloquemao	16.000	18.000	17.250	-
Bagre rayado en postas congelado				
Armenia, Mercar	19.000	20.000	19.500	=
Bogotá, D.C., Paloquemao	36.000	38.000	36.500	+
Medellín, Central Mayorista de Antioquia	37.000	38.000	37.500	=
Tunja, Complejo de Servicios del Sur	34.000	36.000	35.333	+
Villavicencio, CAV	34.000	36.000	35.000	=
Bagre rayado entero congelado				
Bogotá, D.C., Paloquemao	28.800	34.000	31.200	-
Bogotá, D.C., Plaza Las Flores	22.400	25.600	24.200	-
Medellín, Central Mayorista de Antioquia	30.000	32.000	31.167	+
Medellín, Plaza Minorista "José María Villa"	29.500	30.800	30.075	-
Palmira (Valle del Cauca)	28.000	28.000	28.000	+
Pereira, Mercasa	52.000	53.000	52.500	=
Popayán, Plaza de mercado del barrio Bolívar	27.000	28.000	27.333	-
Santa Marta (Magdalena)	32.000	32.000	32.000	=
Bagre rayado entero fresco				
Arauca (Arauca)	18.000	20.000	19.000	=
Bogotá, D.C., Plaza Las Flores	22.400	24.000	23.200	n.d.
Bucaramanga, Centroabastos	26.000	28.000	27.400	+
Cúcuta, La Nueva Sexta	22.000	25.000	23.500	+
Florencia (Caquetá)	34.000	34.500	34.167	-
Ibagué, Plaza La 21	26.400	27.200	26.933	=
Montería, Mercado del Sur	18.000	19.000	18.250	n.d.
Neiva, Surabastos	30.000	36.000	33.000	-
Valledupar, Mercado Nuevo	25.000	25.000	25.000	n.d.
Yopal (Casanare)	23.000	24.000	23.500	n.d.
Basa, entero congelado importado				
Barranquilla, Barranquillita	10.700	10.800	10.733	=
Bogotá, D.C., Corabastos	9.000	12.000	10.000	-
Bogotá, D.C., Paloquemao	12.000	15.000	13.250	=
Bogotá, D.C., Plaza Las Flores	7.500	8.500	8.000	-
Bucaramanga, Centroabastos	9.200	9.400	9.275	+
Cali, Galería Alameda	12.000	13.000	12.667	-
Cali, Santa Elena	10.500	11.500	11.000	=
Cartagena, Bazurto	8.700	9.500	9.100	-
Cúcuta, La Nueva Sexta	10.000	11.000	10.500	-
Medellín, Central Mayorista de Antioquia	10.000	11.000	10.375	+
Palmira (Valle del Cauca)	9.500	10.000	9.750	-

Productos y mercados	Pesos por kilogramo			
	Mínimo	Máximo	Medio	Tendencia
Basa, entero congelado importado (continuación)				
Popayán, Plaza de mercado del barrio Bolívar	12.200	12.500	12.367	-
Tunja, Complejo de Servicios del Sur	20.000	20.000	20.000	=
Villavicencio, CAV	10.600	12.000	11.300	=
Basa, filete congelado importado				
Bogotá, D.C., Corabastos	13.000	15.000	14.000	=
Bogotá, D.C., Paloquemao	12.500	16.000	14.375	+
Bogotá, D.C., Plaza Las Flores	11.500	12.000	11.833	+
Buenaventura (Valle del Cauca)	13.000	14.000	13.500	-
Cali, Galería Alameda	15.000	16.000	15.667	-
Cali, Santa Elena	12.800	14.000	13.267	-
Medellín, Central Mayorista de Antioquia	12.500	14.000	13.375	-
Palmira (Valle del Cauca)	12.800	13.000	12.900	+
Blanquillo entero fresco				
Montería, Mercado del Sur	15.000	16.000	15.750	-
Valledupar, Mercado Nuevo	17.000	20.000	18.333	-
Bocachico criollo fresco				
Arauca (Arauca)	17.000	20.000	18.500	n.d.
Bogotá, D.C., Plaza Las Flores	20.000	24.000	22.667	n.d.
Montería, Mercado del Sur	20.000	21.000	20.750	-
Santa Marta (Magdalena)	24.000	25.000	24.500	=
Valledupar, Mercado Nuevo	30.000	30.000	30.000	-
Villavicencio, CAV	24.000	28.000	26.000	=
Bocachico importado congelado				
Armenia, Mercar	19.600	20.000	19.800	=
Barranquilla, Barranquillita	15.000	16.000	15.333	-
Cali, Galería Alameda	18.000	20.000	19.333	+
Cali, Santa Elena	16.500	17.000	16.767	-
Cartagena, Bazurto	14.500	15.000	14.875	-
Cúcuta, La Nueva Sexta	17.000	19.000	18.000	=
Manizales, Centro Galerías	16.000	16.000	16.000	=
Medellín, Central Mayorista de Antioquia	19.000	20.200	19.700	-
Montería, Mercado del Sur	16.000	16.500	16.125	-
Palmira (Valle del Cauca)	16.000	16.000	16.000	-
Pereira, Mercasa	15.500	16.000	15.750	=
Popayán, Plaza de mercado del barrio Bolívar	16.800	17.000	16.933	-
Santa Marta (Magdalena)	17.000	24.000	19.083	n.d.
Sincelejo, Nuevo Mercado	14.500	14.500	14.500	-
Tuluá (Valle del Cauca)	18.400	18.500	18.450	-
Valledupar, Mercado Nuevo	19.250	19.500	19.375	+
Cachama de cultivo fresca				
Arauca (Arauca)	15.000	16.000	15.667	=
Bogotá, D.C., Paloquemao	14.000	16.000	15.333	+
Bogotá, D.C., Plaza Las Flores	8.800	10.400	9.600	-
Bucaramanga, Centroabastos	8.800	9.600	8.933	-
Cúcuta, La Nueva Sexta	10.000	11.000	10.667	-

Cuadro 8. Mercados mayoristas. Precios de venta de pescados (continuación)
6 al 12 de junio de 2026

Productos y mercados	Pesos por kilogramo				Tendencia	Productos y mercados	Pesos por kilogramo				Tendencia
	Mínimo	Máximo	Medio				Mínimo	Máximo	Medio		
Cachama de cultivo fresca (continuación)						Corvina, filete congelado nacional					
Florencia (Caquetá)	14.000	14.500	14.167	-		Buenaventura (Valle del Cauca)	64.000	65.000	64.500	+	
Ibagué, Plaza La 21	8.800	9.200	8.933	=		Cali, Galería Alameda	63.000	67.000	65.000	+	
Medellín, Central Mayorista de Antioquia	16.800	18.000	17.275	+		Langostino U12					
Montería, Mercado del Sur	9.000	9.200	9.050	=		Bogotá, D.C., Paloquemao	70.000	80.000	76.250	-	
Neiva, Surabastos	10.000	12.000	10.800	-		Cali, Galería Alameda	70.000	75.000	73.333	=	
Villavicencio, CAV	10.500	14.000	12.167	+		Langostino 16-20					
Yopal (Casanare)	10.000	10.000	10.000	-		Bogotá, D.C., Paloquemao	65.000	70.000	68.750	++	
Calamar anillos						Buenaventura (Valle del Cauca)	62.000	64.000	63.333	-	
Bogotá, D.C., Corabastos	30.000	38.000	34.000	-		Cali, Santa Elena	57.000	60.000	58.333	=	
Bogotá, D.C., Paloquemao	30.000	40.000	36.000	+		Medellín, Central Mayorista de Antioquia	65.000	68.000	66.250	-	
Bogotá, D.C., Plaza Las Flores	26.000	30.000	27.333	-		Merluza, filete importado					
Buenaventura (Valle del Cauca)	35.000	36.000	35.333	-		Armenia, Mercar	16.000	17.400	16.700	=	
Cali, Galería Alameda	28.000	30.000	29.333	+		Cali, Santa Elena	17.000	18.000	17.667	-	
Cali, Santa Elena	30.000	33.000	31.667	+		Medellín, Central Mayorista de Antioquia	24.000	26.000	25.375	+	
Medellín, Central Mayorista de Antioquia	38.000	39.000	38.500	=		Merluza, filete nacional					
Medellín, Plaza Minorista "José María Villa"	34.900	36.500	35.450	+		Bogotá, D.C., Corabastos	60.000	62.000	60.667	+	
Tuluá (Valle del Cauca)	27.000	28.000	27.500	-		Bogotá, D.C., Paloquemao	55.000	65.000	61.250	-	
Calamar blanco entero						Cali, Galería Alameda	58.000	60.000	59.333	=	
Bogotá, D.C., Corabastos	15.000	17.000	15.750	-		Mojarra lora entera congelada					
Bogotá, D.C., Paloquemao	14.000	16.000	14.750	-		Armenia, Mercar	18.000	19.000	18.500	=	
Bogotá, D.C., Plaza Las Flores	13.000	17.000	14.500	-		Barranquilla, Barranquillita	15.000	16.000	15.667	-	
Buenaventura (Valle del Cauca)	14.000	15.000	14.500	=		Santa Marta (Magdalena)	16.000	18.000	17.000	+	
Cali, Galería Alameda	20.000	21.000	20.333	-		Mojarra lora entera fresca					
Cali, Santa Elena	14.500	15.500	15.000	-		Barranquilla, Barranquillita	11.900	12.000	11.967	+	
Palmira (Valle del Cauca)	16.500	18.000	17.625	-		Cartagena, Bazurto	11.000	11.000	11.000	=	
Tuluá (Valle del Cauca)	20.000	21.000	20.500	-		Montería, Mercado del Sur	11.000	12.000	11.500	-	
Camarón tigre precocido seco						Sincelejo, Nuevo Mercado	11.000	12.000	11.500	=	
Bogotá, D.C., Paloquemao	36.000	38.000	37.000	-		Valledupar, Mercado Nuevo	12.000	13.000	12.333	-	
Bogotá, D.C., Plaza Las Flores	26.000	35.000	29.750	-		Nicuro fresco					
Cali, Galería Alameda	33.000	37.000	35.000	=		Bogotá, D.C., Plaza Las Flores	12.000	13.600	12.800	-	
Cali, Santa Elena	31.000	34.000	32.667	-		Palmitos de mar					
Medellín, Central Mayorista de Antioquia	37.000	38.000	37.400	+		Bogotá, D.C., Corabastos	14.317	14.978	14.482	-	
Popayán, Plaza de mercado del barrio Bolívar	32.000	33.000	32.333	-		Bogotá, D.C., Paloquemao	15.419	17.621	16.244	-	
Tuluá (Valle del Cauca)	33.000	35.000	34.333	-		Bogotá, D.C., Plaza Las Flores	13.216	17.621	14.317	-	
Camarón tití precocido seco						Medellín, Central Mayorista de Antioquia	16.520	17.621	16.795	+	
Armenia, Mercar	21.000	22.000	21.500	++		Pargo rojo entero congelado					
Bogotá, D.C., Paloquemao	32.000	34.000	32.750	=		Bogotá, D.C., Corabastos	49.000	53.000	51.000	-	
Pereira, Mercasa	27.000	27.500	27.250	=		Bogotá, D.C., Paloquemao	50.000	55.000	51.750	-	
Popayán, Plaza de mercado del barrio Bolívar	28.000	28.800	28.267	+		Cali, Galería Alameda	34.000	38.000	36.000	+	
Santa Marta (Magdalena)	45.000	50.000	47.000	=		Cali, Santa Elena	33.000	34.000	33.500	-	
Cazuela de mariscos (paquete)						Medellín, Central Mayorista de Antioquia	54.000	56.000	54.875	-	
Bogotá, D.C., Corabastos	18.000	19.000	18.667	-							
Bogotá, D.C., Paloquemao	18.000	20.000	19.500	+							
Bogotá, D.C., Plaza Las Flores	12.000	18.000	16.250	+							
Medellín, Central Mayorista de Antioquia	27.250	28.000	27.563	+							

Cuadro 8. Mercados mayoristas. Precios de venta de pescados (continuación)
6 al 12 de junio de 2026

Productos y mercados	Pesos por kilogramo				Tendencia	Productos y mercados	Pesos por kilogramo				Tendencia
	Mínimo	Máximo	Medio				Mínimo	Máximo	Medio		
Pargo rojo entero congelado (continuación)						Sierra entera congelada (continuación)					
Palmira (Valle del Cauca)	30.000	30.500	30.250	-		Pereira, Mercasa	22.000	24.000	23.000	=	
Pereira, Mercasa	48.500	50.000	49.250	=		Santa Marta (Magdalena)	23.000	26.000	24.333	=	
Tuluá (Valle del Cauca)	41.500	42.000	41.750	+		Tuluá (Valle del Cauca)	33.500	34.800	34.150	-	
Pargo rojo platero						Tilapia, filete congelado					
Buenaventura (Valle del Cauca)	40.000	42.000	40.667	-		Bogotá, D.C., Corabastos	14.600	17.000	16.033	-	
Popayán, Plaza de mercado del barrio Bolívar	34.000	35.000	34.333	-		Bogotá, D.C., Paloquemao	18.000	20.000	19.000	=	
Santa Marta (Magdalena)	50.000	58.000	54.667	=		Bogotá, D.C., Plaza Las Flores	14.000	16.000	14.750	-	
Pescado cabezas						Cali, Galería Alameda	20.000	20.000	20.000	-	
Armenia, Mercar	8.000	9.000	8.500	=		Cali, Santa Elena	17.000	17.500	17.167	-	
Cali, Galería Alameda	12.000	12.500	12.167	+		Medellín, Central Mayorista de Antioquia	20.000	21.500	20.625	-	
Cali, Santa Elena	11.000	11.500	11.167	-		Medellín, Plaza Minorista "José María Villa"	20.800	22.000	21.450	-	
Palmira (Valle del Cauca)	10.000	10.000	10.000	=		Palmira (Valle del Cauca)	16.500	17.000	16.750	-	
Pereira, Mercasa	5.000	5.500	5.250	=		Popayán, Plaza de mercado del barrio Bolívar	21.000	22.000	21.667	+	
Popayán, Plaza de mercado del barrio Bolívar	9.800	10.000	9.933	=		Tuluá (Valle del Cauca)	19.000	19.500	19.167	+	
Róbalo, filete congelado						Tilapia, lomitos					
Bogotá, D.C., Corabastos	60.000	68.000	65.333	+		Medellín, Central Mayorista de Antioquia	17.000	18.000	17.650	=	
Medellín, Central Mayorista de Antioquia	64.000	66.000	64.750	-		Tilapia roja entera congelada					
Medellín, Plaza Minorista "José María Villa"	57.000	60.000	58.875	-		Barranquilla, Barranquillita	16.000	17.000	16.333	=	
Salmón, filete congelado						Bogotá, D.C., Corabastos	14.000	18.000	15.333	-	
Armenia, Mercar	57.400	60.000	58.700	=		Buenaventura (Valle del Cauca)	13.500	14.000	13.833	-	
Bogotá, D.C., Corabastos	60.000	64.000	62.667	+		Cali, Galería Alameda	18.000	19.000	18.667	+	
Bogotá, D.C., Paloquemao	60.000	60.000	60.000	=		Cali, Santa Elena	17.000	18.000	17.500	=	
Bogotá, D.C., Plaza Las Flores	48.000	51.000	49.250	-		Medellín, Central Mayorista de Antioquia	18.500	19.000	18.850	=	
Cali, Galería Alameda	58.000	60.000	59.333	+		Medellín, Plaza Minorista "José María Villa"	15.500	17.000	16.325	-	
Cali, Santa Elena	48.000	50.000	48.667	-		Palmira (Valle del Cauca)	16.000	16.500	16.125	+	
Medellín, Central Mayorista de Antioquia	54.500	56.000	55.500	-		Pasto, El Potrerillo	17.000	18.000	17.500	=	
Medellín, Plaza Minorista "José María Villa"	62.000	64.000	63.250	+		Pereira, Mercasa	18.000	18.500	18.250	=	
Palmira (Valle del Cauca)	55.000	55.000	55.000	-		Popayán, Plaza de mercado del barrio Bolívar	18.800	19.000	18.933	+	
Popayán, Plaza de mercado del barrio Bolívar	50.000	52.000	50.667	-		Santa Marta (Magdalena)	18.000	22.000	20.000	=	
Sierra entera congelada						Tuluá (Valle del Cauca)	17.500	19.500	18.333	+	
Armenia, Mercar	24.000	26.000	25.000	=		Tilapia roja entera fresca					
Bogotá, D.C., Corabastos	23.000	27.000	25.200	+		Arauca (Arauca)	18.000	20.000	19.000	+	
Bogotá, D.C., Paloquemao	22.000	25.000	23.500	-		Barranquilla, Barranquillita	14.000	15.000	14.333	-	
Bogotá, D.C., Plaza Las Flores	17.000	21.000	19.875	-		Bogotá, D.C., Paloquemao	15.000	20.000	16.750	-	
Buenaventura (Valle del Cauca)	19.000	21.000	20.000	-		Bogotá, D.C., Plaza Las Flores	11.200	12.000	11.500	-	
Cali, Galería Alameda	27.000	28.000	27.667	+		Bucaramanga, Centroabastos	12.000	12.800	12.158	-	
Cali, Santa Elena	21.000	22.000	21.500	+		Cartagena, Bazurto	12.500	13.500	13.000	=	
Cartagena, Bazurto	20.000	24.000	22.000	+		Cúcuta, La Nueva Sexta	14.000	15.000	14.667	-	
Medellín, Central Mayorista de Antioquia	27.300	28.000	27.575	++		Florencia (Caquetá)	21.000	21.000	21.000	+	
Medellín, Plaza Minorista "José María Villa"	25.000	26.000	25.625	+		Ibagué, Plaza La 21	12.800	14.400	13.600	=	
Palmira (Valle del Cauca)	24.000	24.000	24.000	=		Montería, Mercado del Sur	13.000	14.000	13.375	-	
						Neiva, Surabastos	12.000	14.000	12.667	+	

PRECIOS MAYORISTAS

Cuadro 8. Mercados mayoristas. Precios de venta de pescados (conclusión)
6 al 12 de junio de 2026

Productos y mercados	Pesos por kilogramo				Tendencia	Productos y mercados	Pesos por kilogramo				Tendencia
	Mínimo	Máximo	Medio				Mínimo	Máximo	Medio		
Tilapia roja entera fresca (continuación)						Trucha en corte mariposa (continuación)					
Sincelejo, Nuevo Mercado	13.000	13.000	13.000	=		Bogotá, D.C., Paloquemao	22.000	25.000	23.750	-	
Tunja, Complejo de Servicios del Sur	18.000	18.000	18.000	-		Bogotá, D.C., Plaza Las Flores	20.500	22.000	21.000	-	
Valledupar, Mercado Nuevo	14.000	15.000	14.667	-		Cali, Galería Alameda	24.000	25.000	24.667	-	
Villavicencio, CAV	14.000	15.000	14.333	-		Cali, Santa Elena	23.000	24.000	23.667	-	
Yopal (Casanare)	13.000	13.000	13.000	-		Manizales, Centro Galerías	25.000	25.000	25.000	=	
						Medellín, Central Mayorista de Antioquia	28.000	29.000	28.625	++	
Toyo blanco, filete congelado						Palmira (Valle del Cauca)	22.500	23.000	22.875	-	
Popayán, Plaza de mercado del barrio Bolívar	16.000	16.400	16.133	=		Pereira, Mercasa	25.000	25.500	25.250	=	
						Popayán, Plaza de mercado del barrio Bolívar	23.000	24.000	23.333	=	
Trucha en corte mariposa						Tuluá (Valle del Cauca)	22.000	24.000	23.333	+	
Armenia, Mercar	17.000	18.000	17.500	=		Trucha entera fresca					
Bogotá, D.C., Corabastos	24.000	27.000	25.250	+		Pasto, El Potrerillo	22.000	23.000	22.667	-	

TENDENCIAS

---	-	+	+++
Variación mayor al -20 %	Variación entre 0 % y -10 %	Variación entre 0 % y 10 %	Variación mayor al 20 %
--	=	++	n. d.
Variación entre -10 % y -20 %	Variación igual a 0 %	Variación entre 10 % y 20 %	No determinado

Cuadro 9. Mercados mayoristas. Precios de venta de productos procesados
6 al 12 de junio de 2026

Productos y mercados	Pesos por kilogramo				Tendencia	Productos y mercados	Pesos por kilogramo				Tendencia
	Mínimo	Máximo	Medio				Mínimo	Máximo	Medio		
Aceite de palma						Arveja enlatada (continuación)					
Armenia, Mercar	9.892	10.000	9.946	=		Pereira, Mercasa	13.321	13.810	13.565	=	
Cúcuta, Cenabastos	6.583	6.667	6.625	-		Santa Marta (Magdalena)	14.068	14.643	14.444	=	
Medellín, Central Mayorista de Antioquia	8.444	8.565	8.502	+		Valledupar, Mercado Nuevo	11.458	12.361	12.014	=	
Montería, Mercado del Sur	6.019	6.667	6.366	+		Avena en hojuelas					
Sincelejo, Nuevo Mercado	7.083	7.130	7.114	+		Armenia, Mercar	10.000	10.088	10.044	=	
Aceite girasol						Barranquilla, Barranquillita	8.845	8.920	8.886	-	
Barranquilla, Barranquillita	19.333	19.463	19.398	-		Barranquilla, Granabastos	8.897	9.020	8.957	+	
Barranquilla, Granabastos	19.657	19.810	19.715	+		Bogotá, D.C., Corabastos	9.753	10.031	9.877	-	
Bogotá, D.C., Paloquemao	20.556	24.444	22.639	+		Bogotá, D.C., Paloquemao	8.333	9.167	8.889	+	
Cartagena, Bazurto	12.500	12.685	12.569	-		Bogotá, D.C., Plaza España	9.671	10.905	10.201	+	
Medellín, Central Mayorista de Antioquia	17.481	17.833	17.620	-		Bucaramanga, Centroabastos	8.488	9.105	8.851	-	
Montería, Mercado del Sur	15.000	15.185	15.046	-		Bucaramanga, Mercados del centro	7.819	8.745	8.282	=	
Neiva, Surabastos	20.556	22.222	21.667	-		Cali, La Floresta	11.579	11.623	11.594	+	
Santa Marta (Magdalena)	12.889	13.889	13.333	=		Cali, Santa Elena	9.978	10.636	10.417	+	
Sincelejo, Nuevo Mercado	11.417	11.667	11.514	-		Cali, Siloé	11.579	11.579	11.579	=	
Valledupar, Mercado Nuevo	12.778	12.963	12.840	=		Cartago (Valle del Cauca)	9.649	10.197	9.923	+	
Aceite soya						Cúcuta, Cenabastos	8.539	8.745	8.642	+	
Bogotá, D.C., Corabastos	8.067	8.250	8.152	+		Cúcuta, La Nueva Sexta	8.230	8.745	8.522	-	
Bogotá, D.C., Paloquemao	8.500	10.000	9.250	+		Ibagué, Plaza La 21	10.093	11.019	10.590	-	
Bogotá, D.C., Plaza Las Flores	7.833	8.000	7.917	+		Medellín, Central Mayorista de Antioquia	9.123	9.320	9.254	+	
Medellín, Central Mayorista de Antioquia	11.926	12.157	12.052	-		Medellín, Plaza Minorista "José María Villa"	9.079	9.211	9.137	-	
Neiva, Surabastos	11.556	12.222	11.889	-		Neiva, Surabastos	10.556	11.111	10.926	=	
Aceite vegetal mezcla						Palmira (Valle del Cauca)	9.320	9.320	9.320	-	
Armenia, Mercar	10.083	10.185	10.134	=		Pamplona (Norte de Santander)	8.745	8.848	8.796	+	
Barranquilla, Barranquillita	10.065	10.167	10.117	+		Popayán, Plaza de mercado del barrio Bolívar	12.384	12.500	12.461	=	
Barranquilla, Granabastos	9.759	9.954	9.843	-		Santa Marta (Magdalena)	9.043	9.565	9.304	=	
Bogotá, D.C., Paloquemao	8.000	9.000	8.500	-		Tuluá (Valle del Cauca)	9.430	9.518	9.474	-	
Buenaventura (Valle del Cauca)	9.815	10.833	10.351	-		Valledupar, Mercado Nuevo	9.649	9.759	9.686	=	
Cali, La Floresta	12.500	13.333	12.731	=		Villavicencio, CAV	9.529	10.305	9.890	=	
Cali, Santa Elena	10.833	12.000	11.394	+		Avena molida					
Cali, Siloé	12.500	13.889	13.176	-		Barranquilla, Barranquillita	12.365	12.510	12.434	-	
Cartagena, Bazurto	9.722	9.907	9.792	-		Barranquilla, Granabastos	12.479	12.594	12.524	-	
Cartago (Valle del Cauca)	7.963	10.020	8.861	+		Bogotá, D.C., Corabastos	10.494	11.085	10.796	-	
Florencia (Caquetá)	7.058	7.483	7.265	+		Bogotá, D.C., Paloquemao	10.833	12.500	11.667	+	
Ibagué, Plaza La 21	6.833	7.292	7.004	=		Bogotá, D.C., Plaza España	9.794	10.679	10.370	-	
Manizales, Centro Galerías	9.500	10.417	9.958	=		Cali, La Floresta	12.500	13.021	12.674	-	
Medellín, Central Mayorista de Antioquia	9.343	9.444	9.395	+		Cali, Santa Elena	12.750	12.979	12.826	+	
Medellín, Plaza Minorista "José María Villa"	9.250	9.375	9.302	+		Cali, Siloé	12.500	13.021	12.847	=	
Neiva, Surabastos	6.700	7.600	7.129	=		Ibagué, Plaza La 21	10.556	11.065	10.752	=	
Palmira (Valle del Cauca)	9.667	11.167	10.417	-		Medellín, Central Mayorista de Antioquia	11.938	12.292	12.091	=	
Pamplona (Norte de Santander)	6.500	6.500	6.500	+		Medellín, Plaza Minorista "José María Villa"	11.875	12.083	11.979	-	
Pereira, Mercasa	9.421	10.000	9.711	=		Neiva, Surabastos	11.111	11.667	11.296	=	
Popayán, Plaza de mercado del barrio Bolívar	8.917	9.508	9.203	+		Palmira (Valle del Cauca)	13.158	13.158	13.158	=	
Santa Marta (Magdalena)	9.889	10.444	10.222	=		Pereira, Mercasa	12.550	16.450	14.500	+	
Tuluá (Valle del Cauca)	10.759	11.409	11.053	+		Popayán, Plaza de mercado del barrio Bolívar	12.963	13.079	13.002	=	
Valledupar, Mercado Nuevo	9.074	9.074	9.074	=		Santa Marta (Magdalena)	11.809	12.609	12.197	=	
Villavicencio, CAV	11.333	12.315	11.957	=		Sincelejo, Nuevo Mercado	11.542	12.385	11.997	-	
Arveja enlatada						Tuluá (Valle del Cauca)	12.479	12.604	12.542	+	
Medellín, Central Mayorista de Antioquia	13.903	14.097	14.017	-		Valledupar, Mercado Nuevo	11.458	11.458	11.458	=	
Medellín, Plaza Minorista "José María Villa"	14.014	14.132	14.068	-		Villavicencio, CAV	11.354	13.020	12.213	+	

Cuadro 9. Mercados mayoristas. Precios de venta de productos procesados (continuación)
6 al 12 de junio de 2026

Productos y mercados	Pesos por kilogramo				Tendencia	Productos y mercados	Pesos por kilogramo				Tendencia
	Mínimo	Máximo	Medio				Mínimo	Máximo	Medio		
Azúcar morena						Azúcar sulfitada (continuación)					
Arauca (Arauca)	3.720	4.100	3.910	=		Medellín, Central Mayorista de Antioquia	2.996	3.040	3.026	-	
Bogotá, D.C., Paloquemao	4.500	5.400	4.975	+		Palmira (Valle del Cauca)	2.900	3.000	2.925	-	
Bogotá, D.C., Plaza España	3.372	3.840	3.655	-		Popayán, Plaza de mercado del barrio Bolívar	3.518	3.560	3.546	-	
Bogotá, D.C., Plaza Las Flores	4.800	5.000	4.900	=		Santa Marta (Magdalena)	3.040	3.073	3.051	=	
Cali, La Floresta	3.760	3.840	3.813	+		Sincelejo, Nuevo Mercado	2.760	2.860	2.790	-	
Cali, Santa Elena	3.200	3.360	3.307	=		Tuluá (Valle del Cauca)	3.020	3.030	3.025	-	
Cali, Siloé	4.400	4.560	4.453	+		Valledupar, Mercado Nuevo	3.000	3.000	3.000	=	
Cartago (Valle del Cauca)	3.400	3.784	3.592	-		Villavicencio, CAV	3.500	3.600	3.560	+	
Ibagué, Plaza La 21	3.256	3.336	3.303	+							
Medellín, Central Mayorista de Antioquia	3.400	3.488	3.441	-		Bocadillo veleño					
Medellín, Plaza Minorista "José María Villa"	3.360	3.440	3.405	+		Bogotá, D.C., Corabastos	417	444	428	+	
Neiva, Surabastos	3.840	4.000	3.947	=		Bogotá, D.C., Paloquemao	444	528	486	-	
Pamplona (Norte de Santander)	3.600	3.600	3.600	=		Cúcuta, Cenabastos	361	361	361	+	
Tuluá (Valle del Cauca)	3.600	3.680	3.640	=		Cúcuta, La Nueva Sexta	350	361	357	=	
Villavicencio, CAV	3.920	4.080	3.987	=		Villavicencio, CAV	383	403	392	=	
Azúcar refinada						Café instantáneo					
Barranquilla, Barranquillita	3.960	4.000	3.973	-		Barranquilla, Barranquillita	201.324	201.863	201.650	-	
Barranquilla, Granabastos	3.844	3.950	3.898	-		Barranquilla, Granabastos	201.863	202.500	202.190	-	
Bogotá, D.C., Corabastos	3.840	4.240	4.070	++		Bogotá, D.C., Corabastos	183.235	194.118	191.103	-	
Bogotá, D.C., Paloquemao	5.000	5.200	5.050	+		Bogotá, D.C., Plaza España	168.706	183.137	176.000	-	
Bogotá, D.C., Plaza Las Flores	3.400	3.560	3.440	-		Bucaramanga, Centroabastos	197.222	202.083	199.884	=	
Bucaramanga, Centroabastos	3.680	4.200	3.893	+		Buenaventura (Valle del Cauca)	179.739	181.699	180.610	-	
Bucaramanga, Mercados del centro	3.840	3.840	3.840	=		Cali, La Floresta	260.000	260.000	260.000	+	
Cartagena, Bazurto	3.920	4.160	4.020	=		Cali, Santa Elena	196.471	200.000	197.647	-	
Cúcuta, Cenabastos	3.320	3.400	3.360	-		Cali, Siloé	270.000	270.000	270.000	=	
Ibagué, Plaza La 21	3.272	3.360	3.321	-		Cartagena, Bazurto	170.588	188.235	179.412	-	
Medellín, Central Mayorista de Antioquia	3.360	3.428	3.393	+		Cartago (Valle del Cauca)	179.167	181.667	180.000	+	
Montería, Mercado del Sur	3.040	3.140	3.095	-		Cúcuta, Cenabastos	151.389	152.778	152.315	+	
Neiva, Surabastos	3.200	3.360	3.253	-		Cúcuta, La Nueva Sexta	145.833	152.778	150.463	-	
Pamplona (Norte de Santander)	3.480	3.520	3.500	-		Florencia (Cauquetá)	208.333	208.824	208.497	+	
Pereira, Mercasa	3.350	4.000	3.650	=		Medellín, Central Mayorista de Antioquia	194.641	196.732	195.686	+	
Santa Marta (Magdalena)	3.360	3.480	3.427	=		Medellín, Plaza Minorista "José María Villa"	194.118	196.078	195.098	-	
Valledupar, Mercado Nuevo	3.440	3.440	3.440	-		Neiva, Surabastos	152.941	158.824	155.882	=	
Villavicencio, CAV	3.580	3.960	3.804	=		Palmira (Valle del Cauca)	202.614	205.882	204.248	-	
						Pamplona (Norte de Santander)	176.471	178.039	177.255	+	
						Pereira, Mercasa	233.800	247.000	241.600	=	
						Popayán, Plaza de mercado del barrio Bolívar	162.255	164.020	163.039	-	
						Santa Marta (Magdalena)	182.353	203.824	195.392	=	
						Sincelejo, Nuevo Mercado	174.216	177.451	175.846	-	
						Tuluá (Valle del Cauca)	205.882	207.843	206.863	-	
						Valledupar, Mercado Nuevo	147.059	154.412	150.327	=	
						Café molido					
						Armenia, Mercar	67.059	70.588	68.824	=	
						Barranquilla, Barranquillita	53.517	53.775	53.678	-	
						Barranquilla, Granabastos	53.458	53.600	53.519	-	
						Bogotá, D.C., Corabastos	49.833	53.000	51.292	+	
						Bogotá, D.C., Paloquemao	56.471	70.588	62.059	-	
						Bogotá, D.C., Plaza España	49.933	52.833	51.275	-	

Cuadro 9. Mercados mayoristas. Precios de venta de productos procesados (continuación)
6 al 12 de junio de 2026

Productos y mercados	Pesos por kilogramo				Tendencia	Productos y mercados	Pesos por kilogramo				Tendencia
	Mínimo	Máximo	Medio				Mínimo	Máximo	Medio		
Café molido (continuación)						Chocolate dulce (continuación)					
Bogotá, D.C., Plaza Las Flores	54.118	64.471	60.118		+	Cúcuta, Cenabastos	31.733	33.333	32.652		-
Cali, La Floresta	51.000	52.000	51.333		+	Cúcuta, La Nueva Sexta	32.000	32.889	32.593		+
Cali, Santa Elena	50.000	50.000	50.000		+	Florencia (Caquetá)	32.500	32.917	32.778		-
Cali, Siloé	51.000	51.000	51.000		-	Ibagué, Plaza La 21	29.200	30.000	29.550		+
Cartagena, Bazurto	51.922	52.549	52.275		=	Montería, Mercado del Sur	35.000	37.000	36.250		=
Cartago (Valle del Cauca)	49.600	53.200	51.947		+	Neiva, Surabastos	30.208	32.292	31.250		=
Cúcuta, Cenabastos	51.000	54.417	53.194		-	Pamplona (Norte de Santander)	32.407	32.407	32.407		+
Cúcuta, La Nueva Sexta	49.250	49.500	49.375		=	Santa Marta (Magdalena)	33.758	35.556	34.475		=
Florencia (Caquetá)	65.686	66.667	66.013		-	Sincelejo, Nuevo Mercado	34.000	36.000	34.750		=
Ibagué, Plaza La 21	43.200	45.600	44.300		-	Valledupar, Mercado Nuevo	30.000	30.500	30.333		-
Manizales, Centro Galerías	77.500	82.500	80.000		=	Villavicencio, CAV	31.111	35.556	33.727		=
Medellín, Central Mayorista de Antioquia	46.316	46.496	46.415		+	Chocolate instantáneo					
Montería, Mercado del Sur	42.000	46.000	44.000		+	Bogotá, D.C., Plaza España	26.333	29.533	27.700		-
Neiva, Surabastos	58.750	60.000	59.583		-	Bogotá, D.C., Plaza Las Flores	40.000	42.500	41.500		-
Palmira (Valle del Cauca)	48.800	49.600	49.200		-	Buenaventura (Valle del Cauca)	42.667	42.889	42.778		+
Pereira, Mercasa	55.530	56.330	55.930		=	Cali, Santa Elena	41.333	42.333	41.667		-
Popayán, Plaza de mercado del barrio Bolívar	41.760	42.240	42.037		+	Cartago (Valle del Cauca)	42.000	43.667	42.833		+
Santa Marta (Magdalena)	53.000	57.200	55.624		=	Medellín, Central Mayorista de Antioquia	51.432	51.777	51.621		-
Sincelejo, Nuevo Mercado	59.659	61.837	60.677		=	Tuluá (Valle del Cauca)	42.222	42.500	42.361		+
Tuluá (Valle del Cauca)	50.000	50.520	50.260		+	Villavicencio, CAV	39.000	41.000	40.000		=
Valledupar, Mercado Nuevo	50.000	50.000	50.000		=	Color (bolsita)					
Villavicencio, CAV	53.000	56.000	54.410		=	Barranquilla, Barranquillita	19.036	19.531	19.301		-
Chocolate amargo						Bogotá, D.C., Corabastos	21.818	32.727	27.273		++
Armenia, Mercar	41.667	45.000	43.333		=	Bogotá, D.C., Paloquemao	21.818	27.273	25.909		-
Bogotá, D.C., Corabastos	71.429	74.554	73.493		-	Bogotá, D.C., Plaza España	21.818	29.091	25.455		+
Bogotá, D.C., Paloquemao	69.196	80.357	75.893		-	Bogotá, D.C., Plaza Las Flores	25.455	27.273	26.818		-
Bogotá, D.C., Plaza España	71.429	80.804	75.223		+	Cúcuta, Cenabastos	18.939	19.697	19.444		-
Bogotá, D.C., Plaza Las Flores	75.893	78.125	77.121		+	Cúcuta, La Nueva Sexta	18.939	19.697	19.444		-
Buenaventura (Valle del Cauca)	79.554	79.732	79.643		+	Ibagué, Plaza La 21	24.000	26.000	25.450		+
Cali, La Floresta	75.893	76.786	76.190		-	Medellín, Central Mayorista de Antioquia	19.524	20.298	20.015		+
Cali, Santa Elena	75.000	75.893	75.298		+	Medellín, Plaza Minorista "José María Villa"	19.643	20.476	20.089		-
Cali, Siloé	78.125	78.571	78.274		+	Montería, Mercado del Sur	22.667	24.000	23.667		=
Cartago (Valle del Cauca)	75.893	76.563	76.339		=	Neiva, Surabastos	21.818	26.000	23.986		-
Ibagué, Plaza La 21	63.200	64.000	63.700		-	Pamplona (Norte de Santander)	25.455	25.455	25.455		++
Manizales, Centro Galerías	88.000	92.000	90.000		=	Pereira, Mercasa	29.500	30.917	30.208		=
Medellín, Central Mayorista de Antioquia	71.219	72.396	71.777		+	Sincelejo, Nuevo Mercado	19.792	20.729	20.345		=
Medellín, Plaza Minorista "José María Villa"	71.771	72.396	72.174		+	Fécula de maíz					
Palmira (Valle del Cauca)	73.661	75.893	74.777		-	Barranquilla, Barranquillita	39.486	39.681	39.560		=
Tuluá (Valle del Cauca)	75.893	78.125	77.009		+	Barranquilla, Granabastos	39.097	39.278	39.181		+
Chocolate dulce						Bogotá, D.C., Corabastos	31.579	32.895	32.215		-
Barranquilla, Barranquillita	31.220	31.510	31.370		+	Bucaramanga, Centroabastos	34.158	35.474	34.816		-
Barranquilla, Granabastos	33.150	34.720	33.957		-	Bucaramanga, Mercados del centro	30.921	32.763	31.842		=
Bogotá, D.C., Corabastos	32.639	34.028	33.410		+	Buenaventura (Valle del Cauca)	38.194	38.611	38.380		=
Bogotá, D.C., Paloquemao	34.444	40.000	36.111		-	Cali, Santa Elena	36.111	37.778	36.667		-
Bogotá, D.C., Plaza España	33.333	33.722	33.581		+	Cartagena, Bazurto	36.667	38.889	37.778		=
Bogotá, D.C., Plaza Las Flores	30.000	31.600	30.400		-	Cartago (Valle del Cauca)	36.111	38.889	37.269		=
Bucaramanga, Centroabastos	30.917	32.500	31.444		+	Cúcuta, Cenabastos	36.806	37.083	36.898		-
Cartagena, Bazurto	33.800	35.000	34.400		-	Cúcuta, La Nueva Sexta	35.139	39.583	37.407		-

Cuadro 9. Mercados mayoristas. Precios de venta de productos procesados (continuación)
6 al 12 de junio de 2026

Productos y mercados	Pesos por kilogramo				Tendencia	Productos y mercados	Pesos por kilogramo				Tendencia
	Mínimo	Máximo	Medio				Mínimo	Máximo	Medio		
Fécula de maíz (continuación)						Galletas saladas (continuación)					
Medellín, Central Mayorista de Antioquia	31.421	31.599	31.521	-		Palmira (Valle del Cauca)	16.008	16.008	16.008	-	
Montería, Mercado del Sur	24.444	25.556	24.722	=		Pamplona (Norte de Santander)	21.422	21.422	21.422	+	
Neiva, Surabastos	34.211	35.526	34.649	=		Pereira, Mercasa	19.934	21.981	20.676	=	
Popayán, Plaza de mercado del barrio Bolívar	21.454	21.711	21.625	=		Popayán, Plaza de mercado del barrio Bolívar	17.903	18.056	18.005	=	
Santa Marta (Magdalena)	38.403	40.000	39.028	=		Santa Marta (Magdalena)	17.392	20.861	18.978	=	
Sincelejo, Nuevo Mercado	22.778	24.322	23.408	-		Sincelejo, Nuevo Mercado	14.962	15.436	15.208	-	
Tuluá (Valle del Cauca)	38.194	38.472	38.333	-		Tuluá (Valle del Cauca)	18.056	18.222	18.139	+	
Villavicencio, CAV	19.444	23.056	20.833	=		Valledupar, Mercado Nuevo	14.773	14.773	14.773	=	
						Villavicencio, CAV	13.409	17.955	15.857	=	
Frijol enlatado						Gelatina					
Medellín, Central Mayorista de Antioquia	20.682	25.874	23.325	+		Barranquilla, Barranquillita	106.399	107.440	106.870	+	
Medellín, Plaza Minorista "José María Villa"	20.690	21.193	20.905	n.d.		Barranquilla, Granabastos	109.821	112.426	110.789	=	
Galletas dulces redondas con crema						Bogotá, D.C., Corabastos	95.908	101.935	98.419	-	
Barranquilla, Barranquillita	24.247	24.418	24.349	-		Bogotá, D.C., Plaza España	98.661	107.589	102.455	+	
Barranquilla, Granabastos	24.613	24.930	24.791	-		Bucaramanga, Centroabastos	101.935	110.714	105.605	=	
Bogotá, D.C., Plaza España	25.402	27.510	25.979	-		Bucaramanga, Mercados del centro	100.744	110.119	105.432	=	
Bogotá, D.C., Plaza Las Flores	20.833	23.333	22.222	-		Buenaventura (Valle del Cauca)	104.167	108.631	106.647	+	
Bucaramanga, Centroabastos	27.295	28.536	27.916	=		Cali, La Floresta	54.286	57.143	56.190	+	
Cartagena, Bazarro	21.528	22.500	22.049	-		Cali, Santa Elena	51.429	54.167	53.254	=	
Cúcuta, Cenabastos	27.192	27.192	27.192	+		Cali, Siloé	54.167	57.143	56.151	+	
Cúcuta, La Nueva Sexta	20.000	22.778	21.389	=		Cartagena, Bazarro	47.619	50.000	48.750	=	
Ibagué, Plaza La 21	21.333	22.000	21.750	-		Cartago (Valle del Cauca)	111.607	120.536	115.079	+	
Pamplona (Norte de Santander)	28.536	28.950	28.743	-		Cúcuta, Cenabastos	98.214	108.631	103.671	+	
Santa Marta (Magdalena)	22.740	24.167	23.274	+		Cúcuta, La Nueva Sexta	96.726	104.167	99.206	-	
Sincelejo, Nuevo Mercado	21.389	22.292	21.675	-		Ibagué, Plaza La 21	95.685	101.042	98.810	+	
Villavicencio, CAV	30.904	33.494	32.181	+		Manizales, Centro Galerías	105.655	108.631	107.143	=	
Galletas saladas						Medellín, Central Mayorista de Antioquia	93.601	95.238	94.680	+	
Armenia, Mercar	10.000	10.200	10.100	=		Medellín, Plaza Minorista "José María Villa"	93.452	95.238	94.147	+	
Barranquilla, Barranquillita	17.096	17.218	17.164	-		Neiva, Surabastos	107.143	128.571	116.667	=	
Barranquilla, Granabastos	16.850	17.136	17.031	=		Palmira (Valle del Cauca)	96.726	96.726	96.726	=	
Bogotá, D.C., Corabastos	17.639	18.750	18.189	-		Pamplona (Norte de Santander)	100.446	100.893	100.670	+	
Bogotá, D.C., Plaza España	17.694	18.264	18.045	-		Pasto, El Potrerillo	43.452	43.452	43.452	+	
Bucaramanga, Centroabastos	19.333	20.500	19.866	=		Pereira, Mercasa	49.929	50.119	50.016	=	
Bucaramanga, Mercados del centro	19.444	19.444	19.444	=		Popayán, Plaza de mercado del barrio Bolívar	119.048	122.024	120.040	=	
Buenaventura (Valle del Cauca)	17.083	17.500	17.315	+		Santa Marta (Magdalena)	108.571	110.714	109.714	=	
Cali, La Floresta	20.598	20.833	20.676	+		Sincelejo, Nuevo Mercado	96.726	103.869	99.293	-	
Cali, Santa Elena	18.056	18.750	18.519	=		Tuluá (Valle del Cauca)	103.869	104.167	104.018	+	
Cali, Siloé	20.598	20.716	20.676	+		Valledupar, Mercado Nuevo	96.726	102.679	100.198	=	
Cartagena, Bazarro	15.152	15.909	15.483	=		Villavicencio, CAV	98.958	110.714	104.799	=	
Cartago (Valle del Cauca)	19.236	19.306	19.282	+		Harina de trigo					
Cúcuta, Cenabastos	19.028	19.306	19.167	+		Armenia, Mercar	3.965	4.159	4.062	=	
Cúcuta, La Nueva Sexta	16.098	17.614	16.793	=		Barranquilla, Barranquillita	2.083	2.104	2.092	-	
Florencia (Caquetá)	20.000	20.139	20.093	-		Barranquilla, Granabastos	2.130	2.156	2.144	+	
Ibagué, Plaza La 21	18.986	19.167	19.069	+		Bogotá, D.C., Corabastos	2.780	3.000	2.850	+	
Manizales, Centro Galerías	18.056	18.056	18.056	=		Bogotá, D.C., Paloque-mao	2.760	3.000	2.865	-	
Medellín, Central Mayorista de Antioquia	16.128	17.639	16.843	+		Bogotá, D.C., Plaza España	2.624	2.840	2.747	+	
Medellín, Plaza Minorista "José María Villa"	16.062	16.270	16.173	-		Bogotá, D.C., Plaza Las Flores	4.400	4.600	4.550	-	
Montería, Mercado del Sur	15.909	16.667	16.193	+		Bucaramanga, Centroabastos	3.000	3.300	3.153	=	
Neiva, Surabastos	16.667	20.000	18.889	=							

Cuadro 9. Mercados mayoristas. Precios de venta de productos procesados (continuación)
6 al 12 de junio de 2026

Productos y mercados	Pesos por kilogramo				Tendencia	Productos y mercados	Pesos por kilogramo				Tendencia
	Mínimo	Máximo	Medio				Mínimo	Máximo	Medio		
Harina de trigo (continuación)						Harina precocida de maíz (continuación)					
Bucaramanga, Mercados del centro	3.200	3.200	3.200	=		Pamplona (Norte de Santander)	2.700	2.800	2.750	=	
Buenaventura (Valle del Cauca)	2.280	2.400	2.325	-		Pasto, El Potrerillo	2.640	3.040	2.820	-	
Cali, La Floresta	4.400	4.400	4.400	=		Pereira, Mercasa	4.040	4.050	4.045	=	
Cali, Santa Elena	4.000	4.000	4.000	=		Popayán, Plaza de mercado del barrio Bolívar	2.560	2.640	2.613	=	
Cali, Silóe	4.560	4.800	4.720	+		Santa Marta (Magdalena)	2.716	2.792	2.766	-	
Cartagena, Bazurto	2.400	2.440	2.410	=		Sincelejo, Nuevo Mercado	3.358	3.583	3.465	=	
Cartago (Valle del Cauca)	2.400	2.520	2.440	-		Tuluá (Valle del Cauca)	4.560	4.560	4.560	+	
Cúcuta, Cenabastos	3.000	3.200	3.100	-		Valledupar, Mercado Nuevo	2.583	2.667	2.611	=	
Cúcuta, La Nueva Sexta	3.000	3.200	3.100	+		Villavicencio, CAV	2.758	2.917	2.850	-	
Florencia (Caquetá)	3.120	3.200	3.173	+							
Ibagué, Plaza La 21	2.408	2.632	2.508	-		Jugo de frutas					
Manizales, Centro Galerías	2.720	2.880	2.800	=		Barranquilla, Barranquillita	10.000	10.093	10.054	-	
Medellín, Central Mayorista de Antioquia	4.120	4.184	4.146	-		Barranquilla, Granabastos	9.000	9.302	9.150	-	
Medellín, Plaza Minorista "José María Villa"	3.984	4.120	4.026	+		Cartagena, Bazurto	7.639	8.333	7.847	n.d.	
Montería, Mercado del Sur	2.800	3.040	2.920	=		Cúcuta, Cenabastos	8.194	8.750	8.472	+	
Neiva, Surabastos	2.704	2.800	2.768	+		Santa Marta (Magdalena)	9.953	11.318	10.749	=	
Palmira (Valle del Cauca)	4.000	4.160	4.080	-		Sincelejo, Nuevo Mercado	7.431	8.167	7.694	+	
Pamplona (Norte de Santander)	2.600	2.600	2.600	+		Valledupar, Mercado Nuevo	7.752	9.147	8.320	=	
Pasto, El Potrerillo	2.560	2.640	2.600	=							
Pereira, Mercasa	3.752	4.260	4.006	=		Jugo instantáneo (sobre)					
Popayán, Plaza de mercado del barrio Bolívar	2.400	2.480	2.427	=		Armenia, Mercar	89.750	90.000	89.875	=	
Santa Marta (Magdalena)	2.640	2.828	2.732	+		Barranquilla, Barranquillita	85.000	86.000	85.333	-	
Sincelejo, Nuevo Mercado	2.200	2.640	2.416	-		Barranquilla, Granabastos	86.000	87.000	86.500	+	
Tuluá (Valle del Cauca)	2.400	2.400	2.400	+		Bogotá, D.C., Corabastos	85.000	90.000	87.333	+	
Valledupar, Mercado Nuevo	2.750	2.833	2.806	=		Bogotá, D.C., Paloquemao	92.500	100.000	96.500	+	
Villavicencio, CAV	2.760	2.896	2.854	=		Bogotá, D.C., Plaza España	85.000	86.000	85.375	-	
						Buenaventura (Valle del Cauca)	92.500	93.500	92.833	-	
						Cali, La Floresta	95.000	100.000	96.667	-	
						Cali, Santa Elena	90.000	95.000	91.667	-	
						Cali, Silóe	95.000	100.000	98.333	+	
						Cartagena, Bazurto	80.000	82.500	81.875	=	
						Cartago (Valle del Cauca)	90.000	90.000	90.000	+	
						Cúcuta, Cenabastos	66.667	70.833	68.056	-	
						Cúcuta, La Nueva Sexta	70.833	70.833	70.833	=	
						Ibagué, Plaza La 21	84.500	89.000	87.125	+	
						Medellín, Central Mayorista de Antioquia	82.500	85.000	84.063	+	
						Medellín, Plaza Minorista "José María Villa"	82.500	86.000	84.375	=	
						Montería, Mercado del Sur	85.000	87.500	85.625	=	
						Palmira (Valle del Cauca)	85.000	85.000	85.000	-	
						Pasto, El Potrerillo	82.500	90.000	86.875	=	
						Popayán, Plaza de mercado del barrio Bolívar	89.000	90.000	89.667	+	
						Santa Marta (Magdalena)	86.800	90.000	88.867	=	
						Sincelejo, Nuevo Mercado	81.500	84.500	83.125	=	
						Tuluá (Valle del Cauca)	88.000	90.000	89.000	+	
						Valledupar, Mercado Nuevo	82.500	83.000	82.667	+	
						Villavicencio, CAV	82.000	90.000	86.625	=	
						Lomitos de atún en lata					
						Armenia, Mercar	38.690	39.494	39.092	-	
						Barranquilla, Barranquillita	41.637	41.890	41.746	-	

Cuadro 9. Mercados mayoristas. Precios de venta de productos procesados (continuación)
6 al 12 de junio de 2026

Productos y mercados	Pesos por kilogramo				Tendencia	Productos y mercados	Pesos por kilogramo				Tendencia
	Mínimo	Máximo	Medio				Mínimo	Máximo	Medio		
Lomitos de atún en lata (continuación)						Margarina (continuación)					
Bogotá, D.C., Corabastos	38.244	41.518	39.585	-		Bucaramanga, Centroabastos	15.600	17.000	16.367	=	
Bogotá, D.C., Plaza España	40.208	41.369	40.670	+		Bucaramanga, Mercados del centro	16.200	16.800	16.500	=	
Bucaramanga, Centroabastos	40.179	42.143	40.908	=		Buenaventura (Valle del Cauca)	27.920	28.068	27.981	+	
Bucaramanga, Mercados del centro	41.429	42.411	41.920	-		Cali, La Floresta	32.000	33.000	32.333	+	
Buenaventura (Valle del Cauca)	35.938	36.198	36.068	+		Cali, Siloé	32.000	33.000	32.333	=	
Cali, La Floresta	23.284	23.284	23.284	-		Cartago (Valle del Cauca)	27.955	30.909	29.280	+	
Cali, Santa Elena	35.807	36.068	35.894	+		Cúcuta, Cenabastos	18.519	19.444	19.136	+	
Cali, Siloé	23.284	24.510	24.101	+		Cúcuta, La Nueva Sexta	11.600	12.600	12.067	+	
Cartago (Valle del Cauca)	34.314	36.520	35.621	-		Ibagué, Plaza La 21	15.280	15.690	15.485	+	
Cúcuta, Cenabastos	37.202	38.690	38.194	-		Manizales, Centro Galerías	17.900	18.100	18.000	=	
Cúcuta, La Nueva Sexta	38.690	38.839	38.740	+		Medellín, Central Mayorista de Antioquia	15.380	15.570	15.483	+	
Medellín, Central Mayorista de Antioquia	34.896	35.195	35.046	+		Medellín, Plaza Minorista "José María Villa"	15.380	15.500	15.445	-	
Medellín, Plaza Minorista "José María Villa"	33.073	33.398	33.252	+		Neiva, Surabastos	12.917	13.333	13.150	-	
Montería, Mercado del Sur	32.353	32.475	32.414	=		Palmira (Valle del Cauca)	29.000	29.000	29.000	-	
Neiva, Surabastos	42.857	42.857	42.857	=		Pamplona (Norte de Santander)	16.400	16.600	16.500	-	
Palmira (Valle del Cauca)	35.156	35.156	35.156	-		Pereira, Mercasa	24.167	25.413	24.790	=	
Pamplona (Norte de Santander)	40.179	40.179	40.179	=		Popayán, Plaza de mercado del barrio Bolívar	25.800	26.210	26.003	-	
Pereira, Mercasa	43.713	46.905	45.309	=		Santa Marta (Magdalena)	18.981	20.667	20.006	=	
Popayán, Plaza de mercado del barrio Bolívar	32.381	32.738	32.560	-		Tuluá (Valle del Cauca)	29.886	30.114	30.000	+	
Tuluá (Valle del Cauca)	34.559	34.926	34.743	=		Villavicencio, CAV	17.600	19.000	18.000	=	
Villavicencio, CAV	40.714	42.857	41.715	-		Mayonesa doy pack					
Maíz enlatado						Armenia, Mercar	16.667	17.407	17.037	=	
Medellín, Central Mayorista de Antioquia	21.034	21.285	21.175	+		Barranquilla, Barranquillita	19.514	19.705	19.589	-	
Neiva, Surabastos	26.971	29.046	27.663	-		Barranquilla, Granabastos	15.875	16.111	15.986	-	
Manteca						Bogotá, D.C., Corabastos	17.361	19.097	18.108	+	
Armenia, Mercar	9.000	9.200	9.100	=		Bogotá, D.C., Paloquemao	15.500	16.500	16.000	+	
Bogotá, D.C., Corabastos	7.973	8.133	8.036	+		Bogotá, D.C., Plaza España	13.900	18.056	16.237	=	
Bogotá, D.C., Paloquemao	7.333	8.333	7.883	-		Bogotá, D.C., Plaza Las Flores	14.000	15.800	14.675	+	
Bogotá, D.C., Plaza Las Flores	7.467	7.800	7.600	-		Bucaramanga, Centroabastos	15.692	22.368	19.188	=	
Buenaventura (Valle del Cauca)	8.350	8.600	8.483	-		Bucaramanga, Mercados del centro	16.267	16.667	16.467	=	
Cartago (Valle del Cauca)	9.500	10.000	9.800	+		Buenaventura (Valle del Cauca)	20.486	31.360	25.892	+	
Cúcuta, Cenabastos	11.667	12.083	11.875	=		Cali, La Floresta	20.833	20.833	20.833	=	
Florencia (Cauquetá)	10.400	10.500	10.433	-		Cali, Santa Elena	17.361	17.708	17.593	=	
Ibagué, Plaza La 21	8.620	9.000	8.810	+		Cali, Siloé	20.833	20.833	20.833	=	
Manizales, Centro Galerías	12.100	12.100	12.100	=		Cartagena, Bazurto	18.056	19.097	18.490	=	
Neiva, Surabastos	9.000	10.000	9.600	=		Cartago (Valle del Cauca)	18.403	19.097	18.634	=	
Palmira (Valle del Cauca)	14.500	15.000	14.750	=		Cúcuta, Cenabastos	26.875	28.333	27.431	=	
Pamplona (Norte de Santander)	12.083	12.083	12.083	=		Cúcuta, La Nueva Sexta	27.083	27.708	27.431	+	
Popayán, Plaza de mercado del barrio Bolívar	8.340	8.500	8.447	+		Ibagué, Plaza La 21	18.333	20.000	19.167	+	
Tuluá (Valle del Cauca)	11.000	11.060	11.030	-		Manizales, Centro Galerías	21.181	21.875	21.528	=	
Margarina						Medellín, Central Mayorista de Antioquia	29.890	30.263	30.055	-	
Armenia, Mercar	15.875	16.000	15.938	=		Palmira (Valle del Cauca)	16.667	17.361	17.188	-	
Barranquilla, Barranquillita	18.333	18.611	18.488	-		Pamplona (Norte de Santander)	17.000	17.083	17.042	+	
Barranquilla, Granabastos	18.889	19.444	19.198	-		Popayán, Plaza de mercado del barrio Bolívar	21.272	29.825	25.526	=	
Bogotá, D.C., Corabastos	15.555	16.000	15.814	+		Santa Marta (Magdalena)	16.471	17.359	16.865	=	
Bogotá, D.C., Plaza España	15.800	16.600	16.335	+		Sincelejo, Nuevo Mercado	17.014	18.056	17.361	=	
Bogotá, D.C., Plaza Las Flores	16.800	18.000	17.250	-		Tuluá (Valle del Cauca)	19.097	30.263	24.858	+	
						Valledupar, Mercado Nuevo	17.361	19.167	18.542	=	
						Villavicencio, CAV	16.667	18.333	17.865	-	

Cuadro 9. Mercados mayoristas. Precios de venta de productos procesados (continuación)
6 al 12 de junio de 2026

Productos y mercados	Pesos por kilogramo				Tendencia	Productos y mercados	Pesos por kilogramo				Tendencia
	Mínimo	Máximo	Medio				Mínimo	Máximo	Medio		
Mostaza doy pack						Panela en pastilla					
Barranquilla, Barranquillita	17.625	18.375	18.069		+	Caparrapí (Cundinamarca)	3.750	4.000	3.875		+
Barranquilla, Granabastos	17.000	17.146	17.076		+	Moniquirá (Boyacá)	4.306	4.375	4.329		+
Bogotá, D.C., Paloquemao	13.500	15.500	14.250		=	Nocaima (Cundinamarca)	3.875	4.000	3.958		+
Bogotá, D.C., Plaza Las Flores	12.000	12.800	12.400		-	San Sebastián de Mariquita (Tolima)	4.000	4.150	4.063		-
Montería, Mercado del Sur	22.786	24.740	24.089		+	Sandoná (Nariño)	3.900	4.300	4.100		=
Sincelejo, Nuevo Mercado	17.500	19.125	18.604		-	Santana (Boyacá)	3.799	3.899	3.837		+
						Villeta (Cundinamarca)	4.063	4.188	4.125		+
Panela cuadrada blanca						Panela pulverizada					
Bucaramanga, Centroabastos	4.286	4.643	4.500		-	Bogotá, D.C., Corabastos	6.400	6.800	6.680		-
Charalá (Santander)	3.938	4.063	4.000		-	Medellín, Central Mayorista de Antioquia	6.480	6.600	6.540		+
Güepsa (Santander)	3.300	3.400	3.363		+	Sandoná (Nariño)	4.400	4.400	4.400		=
Ibagué, Plaza La 21	4.439	4.528	4.477		-	Panela redonda blanca					
Medellín, Central Mayorista de Antioquia	5.708	6.133	5.903		-	Cartagena, Bazurto	4.800	5.000	4.888		-
Moniquirá (Boyacá)	4.107	4.286	4.193		+	Medellín, Central Mayorista de Antioquia	4.350	4.500	4.425		-
San Gil (Santander), panela	3.900	3.950	3.917		+	San Sebastián de Mariquita (Tolima)	4.000	4.000	4.000		-
Santa Marta (Magdalena)	5.000	5.224	5.112		=	Sincelejo, Nuevo Mercado	5.357	5.357	5.357		=
Santana (Boyacá)	3.500	3.704	3.567		+	Panela redonda morena					
Sincelejo, Nuevo Mercado	5.167	5.833	5.442		+	Ancuya (Nariño)	3.800	4.300	3.922		+
Tunja, Complejo de Servicios del Sur	4.643	4.786	4.714		=	Armenia, Mercar	5.408	5.417	5.413		=
Valledupar, Mercado Nuevo	5.000	5.111	5.037		=	Buenaventura (Valle del Cauca)	6.167	6.250	6.222		-
Vélez (Santander)	3.300	3.400	3.363		+	Cali, La Floresta	7.083	7.292	7.153		-
Panela cuadrada morena						Cali, Santa Elena	6.875	7.083	6.944		=
Ancuya (Nariño)	3.800	4.000	3.930		+	Cali, Siloé	7.292	7.500	7.431		-
Bogotá, D.C., Corabastos	4.400	4.500	4.450		-	Caparrapí (Cundinamarca)	3.542	3.542	3.542		-
Bogotá, D.C., Paloquemao	4.900	5.750	5.338		=	Cartago (Valle del Cauca)	5.604	5.625	5.615		-
Bogotá, D.C., Plaza España	5.000	5.800	5.450		+	Consacá (Nariño)	3.800	4.000	3.858		+
Bogotá, D.C., Plaza Las Flores	5.000	5.600	5.288		-	Manizales, Centro Galerías	5.083	5.083	5.083		=
Bucaramanga, Centroabastos	5.333	5.467	5.411		=	Medellín, Central Mayorista de Antioquia	4.350	4.500	4.434		-
Bucaramanga, Mercados del centro	4.933	5.000	4.967		-	Medellín, Plaza Minorista "José María Villa"	3.750	3.875	3.802		-
Charalá (Santander)	3.750	3.875	3.813		-	Palmira (Valle del Cauca)	4.750	4.833	4.792		+
Consacá (Nariño)	3.800	4.000	3.900		=	Pereira, Mercasa	6.042	6.330	6.168		=
Cúcuta, Cenabastos	5.859	6.641	6.328		-	San Sebastián de Mariquita (Tolima)	3.800	3.800	3.800		-
Cúcuta, La Nueva Sexta	6.112	6.618	6.388		-	Sandoná (Nariño)	3.778	4.600	4.130		+
Florencia (Caquetá)	5.200	5.250	5.233		-	Tuluá (Valle del Cauca)	5.788	5.833	5.810		+
Güepsa (Santander)	3.050	3.150	3.100		+	Yolombó (Antioquia)	3.667	3.900	3.781		-
Moniquirá (Boyacá)	3.889	3.889	3.889		+	Pastas alimenticias					
Montería, Mercado del Sur	3.429	3.571	3.464		=	Arauca (Arauca)	3.625	3.775	3.700		=
Neiva, Surabastos	5.000	5.400	5.200		-	Armenia, Mercar	7.083	7.800	7.442		=
Nocaima (Cundinamarca)	3.400	3.500	3.475		+	Barranquilla, Barranquillita	5.850	5.950	5.900		-
Pamplona (Norte de Santander)	4.987	5.053	5.020		-	Barranquilla, Granabastos	6.225	6.367	6.297		-
Pasto, El Potrerillo	4.320	4.400	4.340		+	Bogotá, D.C., Corabastos	7.500	7.700	7.571		+
Popayán, Plaza de mercado del barrio Bolívar	6.250	6.500	6.389		-	Bogotá, D.C., Paloquemao	8.333	9.667	8.958		++
San Gil (Santander), panela	3.500	3.600	3.567		+	Bogotá, D.C., Plaza España	7.680	8.167	7.928		+
Santana (Boyacá)	3.100	3.201	3.162		+	Bogotá, D.C., Plaza Las Flores	8.000	8.333	8.083		+
Tuluá (Valle del Cauca)	6.025	6.083	6.054		-	Bucaramanga, Centroabastos	6.848	7.120	7.003		=
Vélez (Santander)	3.000	3.100	3.038		+						
Villavicencio, CAV	4.900	5.800	5.488		-						
Villeta (Cundinamarca)	3.250	3.700	3.450		-						

Cuadro 9. Mercados mayoristas. Precios de venta de productos procesados (continuación)
6 al 12 de junio de 2026

Productos y mercados	Pesos por kilogramo				Tendencia	Productos y mercados	Pesos por kilogramo				Tendencia
	Mínimo	Máximo	Medio				Mínimo	Máximo	Medio		
Pastas alimenticias (continuación)						Sal yodada (continuación)					
Bucaramanga, Mercados del centro	6.880	7.000	6.940	=		Pasto, El Potrerillo	2.300	2.400	2.363	+	
Buenaventura (Valle del Cauca)	6.250	6.667	6.389	-		Pereira, Mercasa	2.050	2.650	2.353	=	
Cali, La Floresta	8.750	8.958	8.889	+		Popayán, Plaza de mercado del barrio Bolívar	2.240	2.400	2.293	=	
Cali, Santa Elena	7.000	7.167	7.056	-		Santa Marta (Magdalena)	2.560	2.640	2.605	+	
Cali, Siloé	8.750	9.167	8.889	=		Sincelejo, Nuevo Mercado	2.400	2.544	2.486	-	
Cartagena, Bazurto	6.500	6.667	6.583	=		Tuluá (Valle del Cauca)	2.440	2.480	2.460	+	
Cartago (Valle del Cauca)	6.833	7.250	7.111	-		Tunja, Complejo de Servicios del Sur	1.400	2.250	1.848	+	
Cúcuta, Cenabastos	3.000	3.083	3.056	=		Valledupar, Mercado Nuevo	2.480	2.560	2.533	=	
Cúcuta, La Nueva Sexta	3.000	3.167	3.111	+		Villavicencio, CAV	2.475	2.725	2.600	+	
Florencia (Cauquetá)	7.583	7.667	7.639	-		Salsa de tomate doy pack					
Ibagué, Plaza La 21	7.617	7.783	7.725	-		Armenia, Mercar	16.667	17.407	17.037	=	
Medellín, Central Mayorista de Antioquia	6.950	7.267	7.079	+		Barranquilla, Barranquillita	19.861	20.104	19.983	-	
Medellín, Plaza Minorista "José María Villa"	6.917	7.200	7.104	-		Barranquilla, Granabastos	15.833	16.111	15.968	+	
Montería, Mercado del Sur	6.720	7.040	6.920	=		Bogotá, D.C., Corabastos	17.361	18.056	17.769	-	
Neiva, Surabastos	8.333	8.333	8.333	-		Bogotá, D.C., Paloquemao	13.500	15.500	14.500	+	
Palmira (Valle del Cauca)	7.917	8.333	8.229	-		Bogotá, D.C., Plaza España	13.500	18.160	16.712	+	
Pamplona (Norte de Santander)	3.833	3.917	3.875	=		Bogotá, D.C., Plaza Las Flores	13.000	14.800	13.725	-	
Pereira, Mercasa	6.880	8.000	7.440	=		Bucaramanga, Centroabastos	14.233	21.140	17.489	=	
Popayán, Plaza de mercado del barrio Bolívar	7.000	7.333	7.111	+		Bucaramanga, Mercados del centro	14.692	15.000	14.846	=	
Santa Marta (Magdalena)	6.617	7.650	7.019	=		Buenaventura (Valle del Cauca)	20.833	21.875	21.412	+	
Sincelejo, Nuevo Mercado	6.080	6.400	6.276	-		Cali, La Floresta	20.833	20.833	20.833	=	
Tuluá (Valle del Cauca)	6.867	6.967	6.917	+		Cali, Santa Elena	17.361	17.708	17.477	-	
Valledupar, Mercado Nuevo	6.333	6.333	6.333	=		Cali, Siloé	20.833	20.833	20.833	=	
Villavicencio, CAV	7.500	8.200	7.958	=		Cartagena, Bazurto	18.056	19.097	18.490	=	
Sal yodada						Cartago (Valle del Cauca)	18.403	19.097	18.634	=	
Armenia, Mercar	2.400	2.496	2.448	=		Cúcuta, Cenabastos	21.042	22.292	21.736	-	
Barranquilla, Barranquillita	2.496	2.608	2.537	-		Cúcuta, La Nueva Sexta	20.833	21.458	21.181	-	
Barranquilla, Granabastos	2.476	2.560	2.505	-		Ibagué, Plaza La 21	17.500	20.000	18.958	=	
Bogotá, D.C., Corabastos	1.400	2.700	2.031	-		Manizales, Centro Galerías	20.660	21.007	20.833	=	
Bogotá, D.C., Paloquemao	2.500	3.000	2.763	-		Medellín, Central Mayorista de Antioquia	16.319	29.167	22.899	=	
Bogotá, D.C., Plaza España	2.361	2.680	2.510	-		Medellín, Plaza Minorista "José María Villa"	16.319	17.014	16.788	+	
Bogotá, D.C., Plaza Las Flores	2.700	3.000	2.875	=		Montería, Mercado del Sur	23.958	25.521	24.870	=	
Bucaramanga, Centroabastos	2.450	2.475	2.467	=		Palmira (Valle del Cauca)	17.535	17.535	17.535	-	
Bucaramanga, Mercados del centro	2.500	2.600	2.550	=		Pamplona (Norte de Santander)	15.000	15.000	15.000	-	
Buenaventura (Valle del Cauca)	2.000	2.080	2.027	+		Popayán, Plaza de mercado del barrio Bolívar	14.375	19.298	16.748	-	
Cali, La Floresta	2.640	2.720	2.667	+		Santa Marta (Magdalena)	15.147	16.765	15.986	=	
Cali, Santa Elena	2.480	2.480	2.480	+		Sincelejo, Nuevo Mercado	17.014	18.056	17.361	+	
Cali, Siloé	2.560	2.640	2.613	-		Tuluá (Valle del Cauca)	19.792	25.521	22.743	+	
Cartagena, Bazurto	1.040	1.120	1.060	=		Valledupar, Mercado Nuevo	17.361	19.167	17.963	=	
Cartago (Valle del Cauca)	2.600	2.640	2.627	-		Villavicencio, CAV	16.667	18.333	17.865	-	
Cúcuta, Cenabastos	2.500	2.550	2.517	-		Sardinas en lata					
Cúcuta, La Nueva Sexta	2.350	2.550	2.450	+		Armenia, Mercar	16.520	16.667	16.593	-	
Ibagué, Plaza La 21	2.368	2.544	2.446	-		Barranquilla, Barranquillita	13.819	13.936	13.862	-	
Manizales, Centro Galerías	2.560	2.720	2.640	=		Barranquilla, Granabastos	13.480	13.603	13.551	+	
Medellín, Central Mayorista de Antioquia	2.608	2.760	2.674	=		Bogotá, D.C., Corabastos	17.647	18.255	17.799	-	
Medellín, Plaza Minorista "José María Villa"	2.784	2.896	2.850	+		Bogotá, D.C., Plaza España	18.108	19.314	18.900	+	
Montería, Mercado del Sur	2.440	2.560	2.510	+		Bucaramanga, Centroabastos	17.941	18.275	18.078	+	
Neiva, Surabastos	2.480	2.600	2.547	=		Buenaventura (Valle del Cauca)	10.000	10.098	10.049	-	
Palmira (Valle del Cauca)	2.320	2.400	2.360	-		Cali, La Floresta	14.216	14.216	14.216	-	
Pamplona (Norte de Santander)	2.600	2.600	2.600	+		Cali, Santa Elena	18.627	19.118	18.873	+	

Cuadro 9. Mercados mayoristas. Precios de venta de productos procesados (conclusión)
6 al 12 de junio de 2026

Productos y mercados	Pesos por kilogramo				Tendencia	Productos y mercados	Pesos por kilogramo				Tendencia
	Mínimo	Máximo	Medio	Precios			Mínimo	Máximo	Medio	Precios	
Sardinias en lata (continuación)						Sopa de pollo (caja) (continuación)					
Cali, Siloé	14.706	14.706	14.706		-	Villavicencio, CAV	24.202	28.736	26.141		=
Cartagena, Bazurto	11.029	12.157	11.556		+						
Cartago (Valle del Cauca)	18.824	20.392	19.542		-						
Cúcuta, Cenabastos	17.451	18.137	17.745		+	Vinagre					
Cúcuta, La Nueva Sexta	17.549	17.843	17.696		+	Barranquilla, Barranquillita	1.933	1.996	1.968		-
Manizales, Centro Galerías	17.647	17.647	17.647		-	Barranquilla, Granabastos	1.792	1.833	1.818		-
Medellín, Central Mayorista de Antioquia	17.833	17.990	17.917		+	Bogotá, D.C., Corabastos	1.667	1.667	1.667		-
Medellín, Plaza Minorista "José María Villa"	17.745	18.039	17.908		+	Bogotá, D.C., Paloquemao	1.600	1.900	1.775		+
Montería, Mercado del Sur	12.941	13.137	13.007		=	Bogotá, D.C., Plaza España	1.600	2.167	1.763		-
Palmira (Valle del Cauca)	18.137	18.137	18.137		+	Bogotá, D.C., Plaza Las Flores	1.520	1.600	1.570		-
Pamplona (Norte de Santander)	18.235	18.235	18.235		+	Bucaramanga, Centroabastos	2.292	2.417	2.372		=
Pereira, Mercasa	19.718	19.765	19.741		=	Bucaramanga, Mercados del centro	3.117	3.333	3.225		=
Popayán, Plaza de mercado del barrio Bolívar	16.078	16.176	16.144		=	Cartagena, Bazurto	1.500	1.583	1.542		=
Sincelejo, Nuevo Mercado	10.196	11.123	10.599		-	Cúcuta, Cenabastos	2.333	2.417	2.389		+
Tuluá (Valle del Cauca)	18.431	18.627	18.529		-	Cúcuta, La Nueva Sexta	2.333	2.417	2.389		-
Villavicencio, CAV	16.667	18.529	17.828		=	Medellín, Central Mayorista de Antioquia	2.050	2.125	2.094		+
						Montería, Mercado del Sur	1.583	1.800	1.688		-
Sopa de pollo (caja)						Pamplona (Norte de Santander)	1.750	1.833	1.792		=
Bogotá, D.C., Corabastos	24.935	26.144	25.572		-	Santa Marta (Magdalena)	1.467	1.500	1.489		+
Bogotá, D.C., Plaza España	24.777	26.341	25.463		+	Sincelejo, Nuevo Mercado	1.250	1.417	1.352		-
						Valledupar, Mercado Nuevo	1.250	1.500	1.361		=

TENDENCIAS

---	-	+	+++
Variación mayor al -20 %	Variación entre 0 % y -10 %	Variación entre 0 % y 10 %	Variación mayor al 20 %
--	=	++	n. d.
Variación entre -10 % y -20 %	Variación igual a 0 %	Variación entre 10 % y 20 %	No determinado



@DANE_Colombia



/DANEColombia



/DANEColombia



@DANEColombia

SIPSA

SISTEMA DE INFORMACIÓN
DE PRECIOS Y ABASTECIMIENTO
DEL SECTOR AGROPECUARIO

www.dane.gov.co