



SIPSA

SISTEMA DE INFORMACIÓN
DE PRECIOS Y ABASTECIMIENTO
DEL SECTOR AGROPECUARIO



COMPORTAMIENTO DE LOS PRECIOS

Al alza los precios de las frutas y los tubérculos

El Departamento Administrativo Nacional de Estadística (DANE), por medio del Sistema de Información de Precios y Abastecimiento del Sector Agropecuario (SIPSA) comunicó que durante la semana del 8 al 14 de marzo de 2025 se incrementaron las cotizaciones de las frutas y los tubérculos, mientras que se redujeron las de las verduras.

En el grupo de las verduras, por su parte, se destacó el descenso de las cotizaciones del tomate chonto, la zanahoria, el pepino cohombro, el pimentón y la cebolla junca Aquitania. En el caso del tomate chonto, por ejemplo, hubo más ingreso de producto desde Antioquia, Boyacá, Valle del Cauca, Norte de Santander, Santander y Cesar, lo que ocasionó la reducción del precio esta semana. También cayeron las cotizaciones de la zanahoria por la salida de cosechas en Cundinamarca, Santander, Nariño y Antioquia.

En contraste, aumentaron las cotizaciones de las frutas frescas, especialmente del mango Tommy, la piña gold, la mora de Castilla, la guayaba pera y la manzana roja importada. Se destacó el incremento del precio de la piña gold por la terminación de cosechas en Santander, Valle del Cauca, Cauca, Casanare y Meta. En el caso del mango Tommy, por su parte, se presentó la finalización de cosechas en Tolima y Cundinamarca.

También subieron los precios mayoristas de los tubérculos, raíces y plátanos, principalmente del plátano hartón verde y las papas criolla limpia, única, suprema y nevada. Hubo un descenso en la oferta de plátano hartón verde, por la reducción de las cosechas en Antioquia, Córdoba, Caldas y Arauca, lo que hizo que esta semana aumentaran las cotizaciones. Igual comportamiento se registró en el caso de la papa criolla limpia ya que las condiciones climáticas afectaron la recolección en Antioquia, Nariño, Boyacá, Cundinamarca, Norte de Santander y Valle del Cauca.

CONTENIDO

Comportamiento de los precios	1
Informe de contexto	2
Indicador de abastecimiento	4
Lo que más sube y lo que más baja	8
Verduras y hortalizas	9
Frutas frescas	21
Tubérculos, raíces y plátanos	34
Granos, cárnicos y procesados	39

INFORME DE CONTEXTO

Precios de los limones común y Tahití en Bogotá y Bucaramanga

El limón es uno de los cítricos de mayor importancia en Colombia debido a sus múltiples usos, lo que impulsa su presencia en numerosos mercados mayoristas. Entre las variedades que se comercializan en forma mayorista se encuentran el común (valluno y Ciénaga), el Tahití y el mandarino; no obstante, los limones común y Tahití son los de mayor volumen de venta.

El limón común se caracteriza por su tamaño pequeño, forma redonda u ovalada, cáscara delgada y sabor ácido e intenso; es muy usado en la preparación de jugos, aderezos y platos típicos. Por su parte, el limón Tahití es de mayor tamaño, con forma redonda, cáscara gruesa, sabor menos ácido y con un alto rendimiento de jugo; además, no contiene semillas lo que lo hace muy atractivo para la industria alimentaria y la exportación.

Los principales departamentos proveedores de limón son Santander y Tolima. En el caso del limón Tahití, Santander aporta el 31% del abastecimiento, seguido por Tolima con el 25%. Para el limón común, la participación se invierte, siendo Tolima el principal proveedor con el 37%, mientras que Santander contribuye con el 21%. También se destacan otros departamentos como Huila, Antioquia, Valle del Cauca y Cundinamarca.

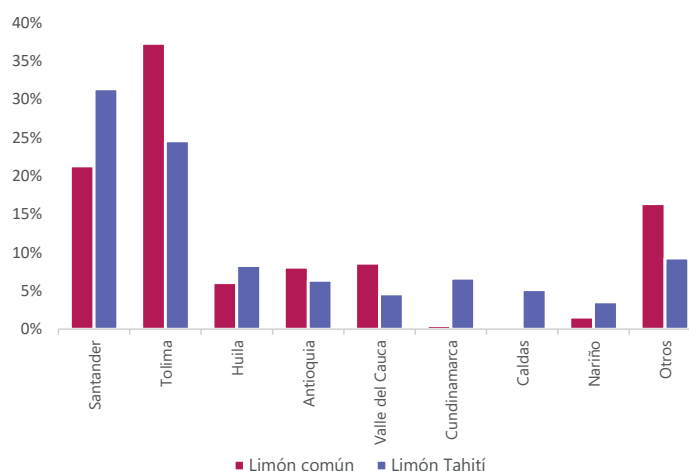
A nivel municipal, Guamo (Tolima) provee el 32,91% del abastecimiento de limón común que ingresa a los mercados mayoristas, mientras que para el limón Tahití son relevantes los municipios de Espinal (Tolima), Girón y Lebrija (Santander), con un 14,42%, 12,03% y 8,47%, respectivamente.



Fuente: <https://erooper.com/products/0013-limon-comun>

Gráfico 1. Departamentos abastecedores, según variedades de limón

Enero de 2024 a febrero de 2025



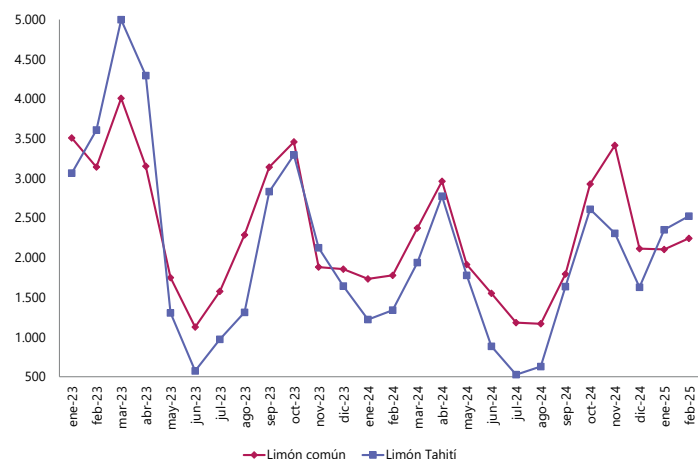
Fuente: DANE-SIPSA, Cálculos: SIPSA

En cuanto a los precios mayoristas de estas variedades de limón, su comportamiento es muy similar, aunque con algunas particularidades. Por ejemplo, en Bucaramanga los precios del limón Tahití normalmente están por debajo de los de la variedad común, lo cual se debe principalmente a la importancia que tiene Santander en el abastecimiento de la primera variedad, pues casi la totalidad que ingresa a la capital del departamento es regional.

En Bucaramanga, en julio de 2024 se presentó la mayor diferencia de precio entre las dos variedades de limón, siendo un 55% más bajo el precio del Tahití frente al común. En contraste, en abril de 2023 el comportamiento fue contrario dado que el limón Tahití se cotizó un 36% por encima que la variedad común. Según lo comentado por los comerciantes, este comportamiento se dio por la reducción en la oferta de limón Tahití desde Girón, Lebrija y Rionegro (Santander), lo que incidió en el incremento de sus precios.

PRECIOS MAYORISTAS

Gráfico 2. Comportamiento de los precios mayoristas en Bucaramanga Enero de 2023 a febrero de 2025

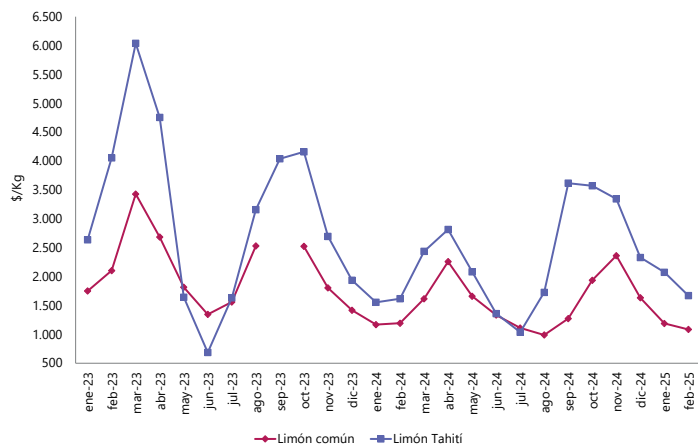


Fuente: DANE-SIPSA, Cálculos: SIPSA

Por otra parte, en Bogotá si bien el comportamiento de los precios de estas dos variedades de limón también es similar, sucede lo contrario que en Bucaramanga; el limón Tahiti por lo general presenta un precio superior al del común. En la capital del país, casi la mitad del limón Tahiti proviene de Tolima, dada su cercanía geográfica con este departamento y también la preferencia de los comerciantes por este cítrico que se caracteriza por su mejor apariencia y mayor jugosidad.

En Bogotá, la mayor diferencia de precio entre estas dos variedades se registró en septiembre de 2024, cuando la cotización del limón Tahiti fue un 184% superior a la del común. Según las fuentes mayoristas, este incremento estuvo relacionado con la disminución en la

Gráfico 3. Comportamiento de los precios mayoristas en Bogotá Enero de 2023 a febrero de 2025



Fuente: DANE-SIPSA, Cálculos: SIPSA

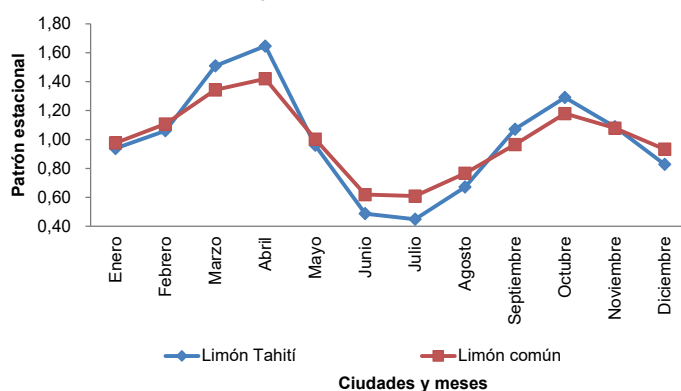


Fuente: <https://provisiodelcampo.com/producto/limon-tahiti/>

oferta proveniente principalmente de Espinal y Guamo (Tolima), Garzón (Huila) y Lebrija (Santander), regiones donde se presentó una reducción en las cosechas.

Al analizar el patrón estacional de los precios de las dos variedades de limón, se evidencia un comportamiento similar marcado por dos períodos de cosecha al año. Esto genera una tendencia a la baja en las cotizaciones entre los meses de abril y julio, así como entre octubre y diciembre, cuando la oferta es mayor. Por el contrario, los incrementos de los precios se presentan en el primer y el tercer trimestre del año, cuando la producción disminuye.

Gráfico 4. Patrón estacional de los precios de algunas variedades de limón en Bucaramanga



Fuente: DANE-SIPSA, Cálculos: SIPSA

En conclusión, las variedades de limón de mayor relevancia en la comercialización en el país son el Tahiti y el común, cuyos precios presentan un comportamiento similar. Los incrementos más marcados se registran en el primer y el tercer trimestre, mientras que las caídas más significativas en el segundo y el cuarto. Además, se destaca que en Bucaramanga el limón Tahiti suele tener un precio inferior al del común, mientras que en Bogotá ocurre lo contrario.

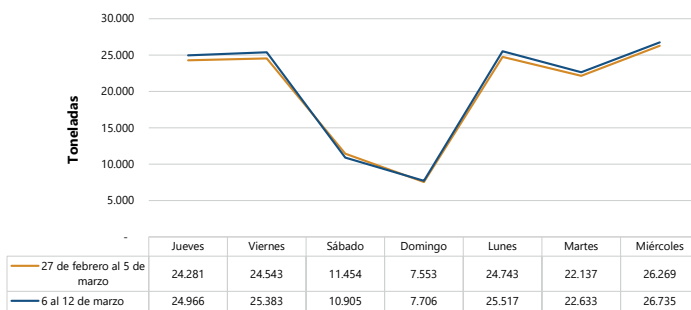
INDICADOR DE ABASTECIMIENTO DE ALIMENTOS

Mayor oferta de alimentos procesados

El abastecimiento en los mercados mayoristas donde el SIPSA en el Componente de Abastecimiento tomó información para las semanas del 27 de febrero al 5 de marzo y del 6 al 12 de marzo de 2025 aumentó en un 3,92%.

El comportamiento del acopio diario de alimentos para las últimas dos semanas se observa en la siguiente gráfica, en donde se presenta la misma tendencia entre las dos semanas, pero con una mayor oferta de alimentos en esta última.

Gráfico 5. Abastecimiento diario de alimentos de las últimas dos semanas
32 mercados mayoristas
27 de febrero al 12 de marzo de 2025



Fuente: DANE – SIPSA_A



Fuente: <https://www.elbogotano.com.co/a-quien-creerle-sobre-el-abastecimiento-de-bogota/>

Así, el abastecimiento de los otros grupos aumentó un 10,24%, las verduras y hortalizas crecieron un 4,22% y las frutas mejoraron su acopio en un 3,63%. En contraste, los tubérculos, raíces y plátanos cayeron un 0,64%.

Entre los mercados mayoristas que registraron aumentos en su oferta de alimentos se encuentran Barranquillita y Granabastos, en Barranquilla, donde el abastecimiento creció un 33,88% por las frutas, que mejoraron sus inventarios en un 50,16%, debido al mayor ingreso de bananos criollo y Urabá, limón común, manzana importada, naranja Valencia y/o Sweet y patilla, principalmente. En el Centro de Acopio de Ipiales mejoró el abastecimiento un 15,96%, por las verduras y hortalizas que registraron una variación del 24,97%, como consecuencia de la mayor entrada de arveja verde en vaina.

En cuanto al mercado de Florencia, su oferta de alimentos se incrementó un 10,83%, por los tubérculos, raíces y plátanos que reportaron un crecimiento del 34,30%, ante los mayores inventarios de papa parda pastusa. En La 41 y Mercasa, en Pereira, el acopio aumentó un 10,64%, por la categoría de los otros grupos que registraron un mayor suministro del orden del 79,39%, ante un

PRECIOS MAYORISTAS

alza en el ingreso de maíz amarillo, arroz, gaseosas y maltas.

En el Mercado del Sur, en Montería, mejoró el aprovisionamiento en un 9,77% por la categoría de los otros grupos que presentaron un alza del 55,53%, ante los mayores volúmenes de azúcar. Respecto a Coompro Oriente, en Tibasosa, la oferta alimentos se incrementó un 8,84%, por las verduras y hortalizas que crecieron un 14,95%, como resultado de los mayores inventarios de tomate chonto, cebolla cabezona blanca, zanahoria, repollo y ahuyama.

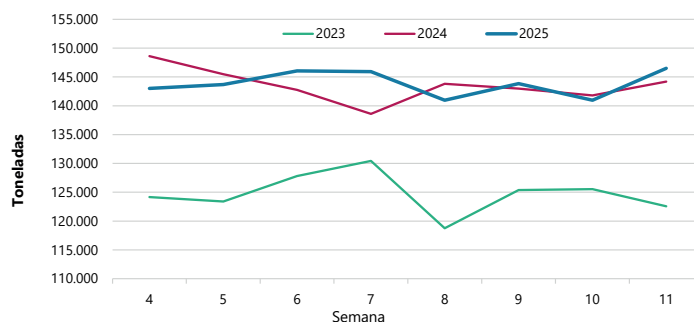
En el caso del Centro Galerías de Manizales el abastecimiento aumentó un 8,69%, a raíz de la categoría de los otros grupos que presentaron alza del 18,04%, influenciada por el mayor ingreso de maíces blanco y amarillo, arroz y queso costeño. Finalmente, en los mercados de Valledupar, el aprovisionamiento creció un 8,58%, por la categoría de los otros grupos que presentaron un alza del 34,35%, debido al crecimiento de harinas y pastas alimenticias.

La participación de los diferentes grupos en el total del abastecimiento para la semana comprendida del 6 al 12 de marzo fue la siguiente: las verduras

y hortalizas concentraron el 28,10%, los tubérculos, raíces y plátanos participaron con el 26,91%, las frutas representaron el 23,72% y los otros grupos el 21,28%.

Revisando el acopio entre la semana 4 y la semana 11 de los últimos tres años, el abastecimiento del presente año se encuentra por encima del 2023 y muy similar al registrado en 2024. Específicamente la onceava semana del año aumentó un 1,59% con respecto a la misma semana de 2024 y un 19,51% frente a la del 2023.

Gráfico 6. Abastecimiento semanal de alimentos de los últimos tres años
29 mercados mayoristas (enero de 2023) y 32 mercados mayoristas (febrero 2023 - 2025)



Fuente: DANE - SIPSA_A

Cuadro 1. Evolución del abastecimiento por ciudad
27 de febrero al 12 de marzo de 2025

Total mercados			
GRUPO	27 feb-5 mar	6-12 mar	Variación (%)
Frutas	33.528	34.743	3,63%
Tubérculos, raíces y plátanos	39.670	39.415	-0,64%
Verduras y hortalizas	39.497	41.164	4,22%
Otros grupos*	28.271	31.166	10,24%
TOTAL GENERAL	140.966	146.488	3,92%

Armenia, Mercar			
GRUPO	27 feb-5 mar	6-12 mar	Variación (%)
Frutas	640	667	4,28%
Tubérculos, raíces y plátanos	618	637	2,99%
Verduras y hortalizas	760	722	-5,10%
Otros grupos*	303	302	-0,54%
Total	2.322	2.327	0,23%

Barranquilla, Barranquillita y Granabastos			
GRUPO	27 feb-5 mar	6-12 mar	Variación (%)
Frutas	1.258	1.889	50,16%
Tubérculos, raíces y plátanos	2.097	2.154	2,72%
Verduras y hortalizas	1.476	1.993	35,03%
Otros grupos*	3.477	5.086	46,29%
Total	8.308	11.123	33,88%

Bogotá, D.C., Corabastos, Paloquemao, Plaza Las Flores y Plaza Samper Mendoza			
GRUPO	27 feb-5 mar	6-12 mar	Variación (%)
Frutas	13.862	13.874	0,08%
Tubérculos, raíces y plátanos	12.935	12.904	-0,23%
Verduras y hortalizas	16.727	17.296	3,41%
Otros grupos*	5.973	6.051	1,30%
Total	49.497	50.126	1,27%

Bucaramanga, Centroabastos			
GRUPO	27 feb-5 mar	6-12 mar	Variación (%)
Frutas	3.027	3.400	12,34%
Tubérculos, raíces y plátanos	2.563	2.457	-4,15%
Verduras y hortalizas	3.545	3.521	-0,68%
Otros grupos*	716	395	-44,91%
Total	9.852	9.773	-0,80%

Cali, Cavasa y Santa Elena			
GRUPO	27 feb-5 mar	6-12 mar	Variación (%)
Frutas	1.632	1.735	6,29%
Tubérculos, raíces y plátanos	2.165	2.040	-5,80%
Verduras y hortalizas	2.336	2.523	8,03%
Otros grupos*	2.047	2.475	20,92%
Total	8.180	8.772	7,25%

Cartagena, Bazurto			
GRUPO	27 feb-5 mar	6-12 mar	Variación (%)
Frutas	1.107	1.146	3,58%
Tubérculos, raíces y plátanos	1.959	2.091	6,72%
Verduras y hortalizas	1.089	1.014	-6,91%
Otros grupos*	2.188	1.699	-22,36%
Total	6.343	5.950	-6,20%

Cúcuta, Cenabastos y La Nueva Sexta			
GRUPO	27 feb-5 mar	6-12 mar	Variación (%)
Frutas	867	791	-8,73%
Tubérculos, raíces y plátanos	1.326	1.268	-4,34%
Verduras y hortalizas	1.103	1.278	15,85%
Otros grupos*	1.968	1.972	0,18%
Total	5.264	5.309	0,86%

Florencia (Caquetá)			
GRUPO	27 feb-5 mar	6-12 mar	Variación (%)
Frutas	60	80	33,75%
Tubérculos, raíces y plátanos	99	133	34,30%
Verduras y hortalizas	86	60	-30,55%
Otros grupos*	1	0	-100,00%
Total	246	273	10,83%

Ibagué, Plaza La 21			
GRUPO	27 feb-5 mar	6-12 mar	Variación (%)
Frutas	178	194	8,87%
Tubérculos, raíces y plátanos	594	529	-10,86%
Verduras y hortalizas	253	226	-10,46%
Otros grupos*	128	143	11,29%
Total	1.154	1.093	-5,26%

Ipiiales, Centro de Acopio**			
GRUPO	27 feb-5 mar	6-12 mar	Variación (%)
Frutas	0	10	-
Tubérculos, raíces y plátanos	504	526	4,43%
Verduras y hortalizas	534	668	24,97%
Total	1.038	1.204	15,96%

Manizales, Centro Galerías			
GRUPO	27 feb-5 mar	6-12 mar	Variación (%)
Frutas	498	501	0,74%
Tubérculos, raíces y plátanos	652	660	1,25%
Verduras y hortalizas	437	502	14,96%
Otros grupos*	650	767	18,04%
Total	2.236	2.430	8,69%

Cuadro 1. Evolución del abastecimiento por ciudad (conclusión)
27 de febrero al 12 de marzo de 2025**Medellín, Central Mayorista de Antioquia y Plaza Minorista José María Villa**

GRUPO	27 feb-5 mar	6-12 mar	Variación (%)
Frutas	5.758	5.963	3,57%
Tubérculos, raíces y plátanos	5.616	5.453	-2,90%
Verduras y hortalizas	5.336	5.452	2,18%
Otros grupos*	7.854	8.738	11,26%
Total	24.563	25.607	4,25%

Montería, Mercado del Sur

GRUPO	27 feb-5 mar	6-12 mar	Variación (%)
Frutas	148	175	18,39%
Tubérculos, raíces y plátanos	526	535	1,56%
Verduras y hortalizas	365	403	10,47%
Otros grupos*	61	95	55,53%
Total	1.100	1.208	9,77%

Neiva, Surabastos

GRUPO	27 feb-5 mar	6-12 mar	Variación (%)
Frutas	374	343	-8,24%
Tubérculos, raíces y plátanos	609	662	8,71%
Verduras y hortalizas	624	622	-0,37%
Otros grupos*	246	194	-21,39%
Total	1.854	1.821	-1,77%

Pasto, El Potrerillo

GRUPO	27 feb-5 mar	6-12 mar	Variación (%)
Frutas	290	238	-17,72%
Tubérculos, raíces y plátanos	929	802	-13,61%
Verduras y hortalizas	573	534	-6,87%
Otros grupos*	3	7	109,38%
Total	1.795	1.582	-11,89%

Pereira, La 41 y Mercasa

GRUPO	27 feb-5 mar	6-12 mar	Variación (%)
Frutas	643	627	-2,46%
Tubérculos, raíces y plátanos	835	654	-21,66%
Verduras y hortalizas	662	555	-16,23%
Otros grupos*	773	1.387	79,39%
Total	2.914	3.224	10,64%

Popayán, Plaza de Mercado del Barrio Bolívar

GRUPO	27 feb-5 mar	6-12 mar	Variación (%)
Frutas	149	114	-23,41%
Tubérculos, raíces y plátanos	1.140	1.247	9,34%
Verduras y hortalizas	95	99	4,36%
Otros grupos*	165	130	-21,46%
Total	1.549	1.590	2,60%

Santa Marta (Magdalena)

GRUPO	27 feb-5 mar	6-12 mar	Variación (%)
Frutas	190	170	-10,46%
Tubérculos, raíces y plátanos	336	351	4,46%
Verduras y hortalizas	234	215	-8,36%
Otros grupos*	181	207	14,42%
Total	941	943	0,17%

Sincelejo, Nuevo Mercado

GRUPO	27 feb-5 mar	6-12 mar	Variación (%)
Frutas	438	457	4,44%
Tubérculos, raíces y plátanos	1.144	1.034	-9,61%
Verduras y hortalizas	515	508	-1,29%
Otros grupos*	936	818	-12,64%
Total	3.033	2.817	-7,11%

Tibasosa, Coomproriente

GRUPO	27 feb-5 mar	6-12 mar	Variación (%)
Frutas	623	645	3,57%
Tubérculos, raíces y plátanos	519	561	8,08%
Verduras y hortalizas	772	888	14,95%
Otros grupos*	49	43	-12,44%
Total	1.963	2.136	8,84%

Tunja, Complejo de Servicios del Sur

GRUPO	27 feb-5 mar	6-12 mar	Variación (%)
Frutas	830	802	-3,35%
Tubérculos, raíces y plátanos	1.385	1.494	7,85%
Verduras y hortalizas	1.098	1.216	10,83%
Otros grupos*	46	51	12,08%
Total	3.358	3.564	6,11%

Valledupar, Mercabastos y Mercado Nuevo

GRUPO	27 feb-5 mar	6-12 mar	Variación (%)
Frutas	484	520	7,42%
Tubérculos, raíces y plátanos	472	440	-6,65%
Verduras y hortalizas	289	306	5,79%
Otros grupos*	332	446	34,35%
Total	1.577	1.712	8,58%

Villavicencio, Central de Abastos de Villavicencio

GRUPO	27 feb-5 mar	6-12 mar	Variación (%)
Frutas	474	399	-15,64%
Tubérculos, raíces y plátanos	648	784	21,03%
Verduras y hortalizas	586	562	-4,20%
Otros grupos*	173	161	-6,92%
Total	1.880	1.906	1,36%

Fuente: DANE-SIPSA

* Otros grupos comprende: carnes, granos y cereales, lácteos y huevos, pescados y procesados.

** En la Central de Acopio de Ipiales no se recoge información de alimentos clasificados en otros grupos.

PRECIOS MAYORISTAS

CIUDADES	LO QUE MÁS SUBE	LO QUE MÁS BAJA
Bogotá D. C.	Répollo morado, mandarina Arrayana, mangos Tommy y común, limón Tahití, espinaca, ahuyamín (Sakata) y gulupa.	Papayas Paulina y tainung, lechuga Batavia, chόcolo mazorca, coliflor, brόcoli, pera nacional, apio, zanahoria, tomate chonto, fresa, ajo, calabacín, acelga, tomate de árbol y berenjena.
Medellín	Melón Cantalup, breva, cebollas puerro y cabezona blanca, remolacha, limones mandarina y Tahití, maracuyá, guayaba pera, pitahaya, coliflor, curuba, fríjol Uribe rosado, durazno nacional, mango Tommy, manzana nacional, pepino de rellenar, uchuva con cáscara y espinaca.	Berenjena, tomate chonto, zanahoria larga vida, plátano guineo y uva red globe nacional.
Bucaramanga	Ciruela roja, guayaba pera, espinaca, arveja verde en vaina, repollo blanco, habichuela y piña gold.	Papaya Paulina, pimentón, banano criollo, cebolla cabezona roja y zanahoria.
Cúcuta	Naranja común, mandarina común, arveja verde en vaina, apio, papaya Maradol y calabaza.	Tomates Riogrande y chonto, cebolla junca, fresa, ciruela roja, brόcoli, coliflor y pepino cohombro.
Cali	Maracuyá, guayaba pera, cebolla cabezona blanca, limón Tahití, piña gold, papas criolla sucia y limpia y mango Tommy.	Zanahoria, tomate chonto, pimentón, pepino cohombro, repollo blanco, papa única, patilla baby y uva Isabela.
Barranquilla	Maracuyá, habichuela, lechuga Batavia, guayaba pera, piña gold, papa criolla limpia y pimentón.	Limón Tahití, pepino cohombro, mango Tommy y cebolla junca.
Pereira	Melón cantalup, papa nevada, mango Tommy, fríjol verde en vaina, piña gold, pitahaya, pera importada, aguacate papelillo y cebolla cabezona blanca.	Zanahoria, guayaba agria, arracacha blanca, mandarina Oneco, lechuga Batavia, tomate chonto, uva red globe nacional, tomate de árbol, coliflor, ajo y papa criolla limpia.
Cartagena	Limonos común y Tahití, guayaba común, papa criolla limpia, plátano hartón verde y espinaca.	Ají topito dulce, cebolla junca, zanahoria, tomate chonto y uva red globe nacional.

VERDURAS Y HORTALIZAS

Bajó la cotización del tomate chonto

Durante la presente semana cayeron los precios del tomate chonto en veintisiete de los veintinueve mercados donde se negoció. Según los comerciantes, este comportamiento estuvo motivado por el mayor ingreso de producto desde Santa Bárbara, Abejorral (Antioquia), Santa Sofía, Villa de Leyva (Boyacá), Trujillo, Toro, El Dovio (Valle del Cauca), Ocaña (Norte de Santander), Girón (Santander) y La Paz (Cesar). En Tunja, Complejo de Servicios del Sur, e Ibagué, Plaza La 21, por ejemplo, el descenso superó el 24%, ofreciéndose el kilo a \$2.727 y a \$3.217, respectivamente.

De la misma forma, bajaron los precios de la zanahoria, el pepino cohombro, el pimentón y la cebolla junca Aquitania. En el caso de la zanahoria, por ejemplo, el descenso se presentó en veintiséis de los treinta y tres mercados donde se vendió esta semana. Este comportamiento se debió al incremento de las cosechas en Mosquera, Chía, Cota, Madrid, Funza, Zipaquirá (Cundinamarca), Barbosa, San Gil, Socorro (Santander), Pasto, Puerres, Ipiales, Pupiales, Túquerres (Nariño), Mutiscua (Norte de Santander) y El Carmen de Viboral (Antioquia).

También cayeron las cotizaciones del pepino cohombro como consecuencia de la mayor presencia de producto de primera calidad oriundo de Dabeiba, La Ceja, El Santuario (Antioquia), Ábrego, Ocaña (Norte de Santander), Pradera, La Unión, El Dovio, Alcalá, Caicedonia (Valle del Cauca), Montenegro (Quindío), Supía y Chinchiná (Caldas). El anterior comportamiento se registró en veintiocho de los cuarenta mercados donde se

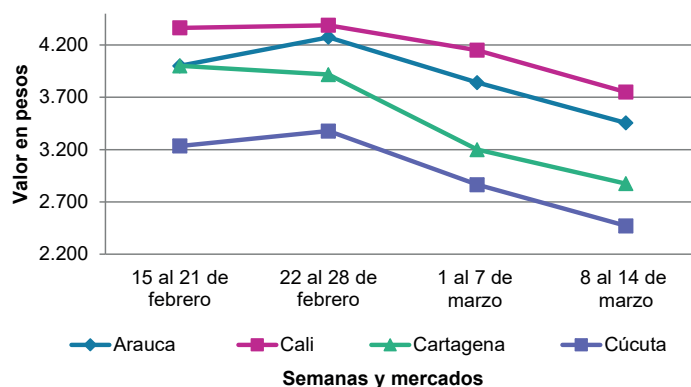
ofreció. En Bogotá, Corabastos, por ejemplo, el kilo se vendió a \$2.356.

Asimismo, descendieron los precios mayoristas del pimentón, esta vez en treinta y dos de los cuarenta y tres mercados en los que se comercializó esta semana. Hubo nuevos cortes de cosechas en los municipios de Pitalito (Huila), Capitanejo, Betulia, Barbosa, San Gil (Santander), La Unión, El Dovio, Alcalá, Caicedonia (Valle del Cauca), El Santuario, Marinilla, San Vicente Ferrer, La Unión (Antioquia), Soatá y Tipacoque (Boyacá).

En contraste, subieron las cotizaciones de la cebolla cabezona blanca, el cilantro y la arveja verde en vaina. En el caso de la cebolla cabezona blanca, por ejemplo, el alza se observó en veinte de los veintinueve mercados donde se transó esta semana. Este comportamiento se debió a que las lluvias afectaron los cultivos establecidos en Tunja, Sáchica, Samacá, Sora y Cucaita (Boyacá).

En el caso de la arveja verde en vaina, por su parte, el incremento en el precio obedeció a la menor recolección ante la presencia de lluvias en Ipiales, Tangua, Córdoba, Potosí, Puerres (Nariño), Pamplona (Norte de Santander), Saboyá, Samacá, Caldas (Boyacá), Simijaca, Chipaque y Fusagasugá (Cundinamarca). El alza se observó en veintidós de los treinta y tres mercados en los que se negoció esta semana. El mayor incremento se registró en Chiquinquirá (Boyacá), con un 21,71%, y allí el kilo se vendió a \$5.842

Gráfico 7. Comportamiento de los precios del tomate chonto 2025 (15 de febrero al 14 de marzo)



Fuente: DANE, SIPSA.

Cuadro 2. Mercados mayoristas. Precios de venta de verduras y hortalizas
8 al 14 de marzo de 2025

Productos y mercados	Pesos por kilogramo				Tendencia	Productos y mercados	Pesos por kilogramo				Tendencia
	Mínimo	Máximo	Medio				Mínimo	Máximo	Medio		
Acelga						Ahuyamín (Sakata)					
Armenia, Mercar	1.333	1.467	1.400	-		Arauca (Arauca)	1.200	1.400	1.300	n.d.	
Bogotá, D.C., Corabastos	267	467	357	-		Bogotá, D.C., Corabastos	1.200	1.700	1.448	+	
Bucaramanga, Centroabastos	2.000	2.000	2.000	=		Bucaramanga, Centroabastos	840	900	887	+	
Chiquinquirá (Boyacá)	1.500	1.800	1.633	+		Chiquinquirá (Boyacá)	1.400	1.600	1.467	+++	
Duitama (Boyacá), Mercaplaza	2.000	2.000	2.000	=		Duitama (Boyacá), Mercaplaza	1.200	1.300	1.233	-	
Florencia (Caquetá)	2.300	2.500	2.400	-		Florencia (Caquetá)	1.760	2.000	1.867	=	
Ibagué, Plaza La 21	1.440	1.600	1.547	-		Ibagué, Plaza La 21	1.800	2.000	1.933	-	
Ipiales (Nariño), Ipiales somos todos	2.000	3.000	2.333	=		Neiva, Surabastos	1.600	1.760	1.653	-	
Medellín, Central Mayorista de Antioquia	2.000	2.000	2.000	+		Pamplona (Norte de Santander)	1.500	1.500	1.500	=	
Neiva, Surabastos	2.500	3.000	2.635	+		San Gil (Santander)	900	1.000	975	-	
Pamplona (Norte de Santander)	2.000	2.000	2.000	-		Tibasosa (Boyacá), Coomproriente	1.000	1.200	1.075	-	
Pasto, El Potrerillo	2.000	2.200	2.150	+		Tunja, Complejo de Servicios del Sur	1.200	1.200	1.200	-	
Pereira, Mercasa	2.000	3.000	2.208	+		Villavicencio, CAV	1.200	1.300	1.258	-	
Tibasosa (Boyacá), Coomproriente	2.000	2.000	2.000	=		Yopal (Casanare)	1.600	1.700	1.650	=	
Tunja, Complejo de Servicios del Sur	2.000	2.000	2.000	=							
Villavicencio, CAV	1.800	2.000	1.889	-		Aji topito dulce					
Yopal (Casanare)	2.500	2.500	2.500	=		Cartagena, Bazurto	2.500	3.750	2.972	-	
Ahuyama						Medellín, Central Mayorista de Antioquia	4.000	5.000	4.556	-	
Armenia, Mercar	900	1.000	933	=		Montería, Mercado del Sur	2.000	2.750	2.396	-	
Barranquilla, Granabastos	714	743	726	-		Sincelejo, Nuevo Mercado	1.750	2.375	2.021	-	
Bogotá, D.C., Corabastos	1.500	1.800	1.634	+							
Bucaramanga, Centroabastos	1.200	1.300	1.219	+		Ajo					
Buenaventura (Valle del Cauca)	1.700	1.800	1.733	+		Bogotá, D.C., Corabastos	15.000	20.000	17.563	-	
Cali, Cavasa	1.200	1.200	1.200	-		Chiquinquirá (Boyacá)	5.000	5.000	5.000	-	
Cali, Santa Elena	1.100	1.200	1.138	-		Cúcuta, Cenabastos	3.500	4.500	4.125	-	
Cartagena, Bazurto	1.000	1.200	1.100	=		Duitama (Boyacá), Mercaplaza	4.500	5.000	4.833	=	
Cartago (Valle del Cauca)	1.200	1.300	1.238	-		Ipiales (Nariño), Ipiales somos todos	10.000	11.000	10.500	-	
Cúcuta, Cenabastos	1.500	1.600	1.546	-		Manizales, Centro Galerías	11.250	11.875	11.719	-	
Duitama (Boyacá), Mercaplaza	1.094	1.094	1.094	+		Medellín, Central Mayorista de Antioquia	13.500	15.000	14.604	+	
Ibagué, Plaza La 21	1.500	1.600	1.533	+		Pamplona (Norte de Santander)	4.000	4.000	4.000	=	
Manizales, Centro Galerías	1.400	1.500	1.475	-		Pasto, El Potrerillo	10.000	11.000	10.167	-	
Medellín, Central Mayorista de Antioquia	800	1.000	925	+		Pereira, La 41	11.667	13.333	12.278	-	
Medellín, Plaza Minorista "José María Villa"	1.000	1.200	1.154	+		Pereira, Mercasa	10.000	12.222	10.972	-	
Montería, Mercado del Sur	800	1.000	900	=		San Gil (Santander)	12.000	13.600	12.325	+	
Palmira (Valle del Cauca)	1.000	1.200	1.125	+		Tibasosa (Boyacá), Coomproriente	4.400	5.000	4.675	-	
Pamplona (Norte de Santander)	1.500	1.500	1.500	=		Tunja, Complejo de Servicios del Sur	4.500	4.500	4.500	+	
Pereira, La 41	1.200	1.600	1.400	-		Túquerres (Nariño)	11.000	11.500	11.417	-	
Pereira, Mercasa	1.300	1.500	1.417	+		Villavicencio, CAV	8.000	12.000	9.708	-	
Popayán, Plaza de mercado del barrio Bolívar	1.200	1.300	1.248	+		Yopal (Casanare)	7.000	7.500	7.250	=	
San Gil (Santander)	1.200	1.200	1.200	n.d.							
Sincelejo, Nuevo Mercado	700	800	783	+		Ajo importado					
Tibasosa (Boyacá), Coomproriente	1.100	1.300	1.175	-		Arauca (Arauca)	10.000	11.000	10.500	+	
Tuluá (Valle del Cauca)	1.000	1.300	1.188	+		Armenia, Mercar	9.500	10.500	10.000	++	
Tunja, Complejo de Servicios del Sur	875	1.000	927	-		Barranquilla, Barranquillita	9.800	10.000	9.944	-	
Valledupar, Mercabastos	700	800	733	-		Barranquilla, Granabastos	9.600	9.800	9.678	-	
Yopal (Casanare)	800	1.600	1.200	++		Bogotá, D.C., Corabastos	9.000	10.000	9.617	+	
						Bucaramanga, Centroabastos	9.500	9.800	9.557	+	
						Buenaventura (Valle del Cauca)	10.000	11.000	10.500	-	

Cuadro 2. Mercados mayoristas. Precios de venta de verduras y hortalizas (continuación)
8 al 14 de marzo de 2025

Productos y mercados	Pesos por kilogramo				Tendencia	Productos y mercados	Pesos por kilogramo				Tendencia
	Mínimo	Máximo	Medio				Mínimo	Máximo	Medio		
Ajo importado (continuación)						Apio (continuación)					
Cali, Cavasa	9.000	9.500	9.277	-		Sincelejo, Nuevo Mercado	1.200	1.200	1.200	=	
Cali, Santa Elena	9.000	9.500	9.288	+		Tibasosa (Boyacá), Coomproriente	1.000	1.250	1.144	-	
Cartagena, Bazurto	9.500	10.000	9.792	-		Tuluá (Valle del Cauca)	1.250	1.833	1.604	-	
Cartago (Valle del Cauca)	10.200	11.200	10.713	+		Tunja, Complejo de Servicios del Sur	900	1.000	978	+	
Cúcuta, Cenabastos	9.500	10.500	9.742	-		Valledupar, Mercabastos	2.000	2.333	2.096	+	
Ibagué, Plaza La 21	10.000	10.000	10.000	=		Villavicencio, CAV	1.800	2.400	2.144	+	
Ipiales (Nariño), Ipiales somos todos	9.700	10.000	9.850	+		Arveja verde en vaina					
Manizales, Centro Galerías	11.000	11.000	11.000	+		Arauca (Arauca)	6.957	7.609	7.283	+	
Medellín, Central Mayorista de Antioquia	9.000	10.000	9.404	-		Armenia, Mercar	6.000	6.400	6.284	-	
Medellín, Plaza Minorista "José María Villa"	9.000	10.000	9.638	-		Barranquilla, Barranquillita	9.800	10.000	9.944	-	
Montería, Mercado del Sur	9.000	10.000	9.450	-		Barranquilla, Granabastos	8.000	8.100	8.033	-	
Neiva, Surabastos	9.500	10.500	9.917	+		Bogotá, D.C., Corabastos	6.800	8.000	7.450	+	
Palmira (Valle del Cauca)	9.300	9.500	9.450	-		Bucaramanga, Centroabastos	6.800	8.000	7.219	++	
Pasto, El Potrerillo	9.000	10.000	9.708	-		Cartago (Valle del Cauca)	5.600	6.800	6.230	-	
Pereira, La 41	10.500	11.000	10.875	+		Chiquinquirá (Boyacá)	5.000	6.400	5.842	+++	
Pereira, Mercasa	9.300	11.000	9.988	-		Cúcuta, Cenabastos	8.000	10.000	8.958	++	
Popayán, Plaza de mercado del barrio Bolívar	9.500	10.000	9.838	+		Duitama (Boyacá), Mercaplaza	6.000	6.000	6.000	+	
Sincelejo, Nuevo Mercado	9.200	9.700	9.442	-		El Carmen de Viboral (Antioquia)	5.500	5.500	5.500	+	
Tuluá (Valle del Cauca)	10.400	11.200	10.783	+		El Santuario (Antioquia)	5.500	6.500	5.917	+	
Valledupar, Mercabastos	9.000	9.000	9.000	=		Ibagué, Plaza La 21	5.000	7.200	6.102	++	
Apio						La Ceja (Antioquia)	6.500	7.000	6.692	+	
Arauca (Arauca)	2.000	2.500	2.271	n.d.		Manizales, Centro Galerías	6.500	7.000	6.800	+	
Armenia, Mercar	850	1.000	925	-		Marinilla (Antioquia)	5.500	6.500	6.125	++	
Barranquilla, Barranquillita	1.800	1.900	1.844	=		Medellín, Central Mayorista de Antioquia	5.500	7.000	6.017	-	
Barranquilla, Granabastos	1.700	1.800	1.750	+		Medellín, Plaza Minorista "José María Villa"	6.000	8.000	6.896	-	
Bogotá, D.C., Corabastos	320	480	377	-		Neiva, Surabastos	5.600	8.000	6.600	+	
Bucaramanga, Centroabastos	1.000	1.000	1.000	+		Palmira (Valle del Cauca)	5.600	5.800	5.650	++	
Cali, Cavasa	1.059	1.294	1.159	-		Pamplona (Norte de Santander)	7.000	8.333	7.515	+	
Cali, Santa Elena	1.353	1.471	1.426	+++		Pereira, La 41	6.000	6.400	6.160	+	
Cartagena, Bazurto	1.700	2.000	1.825	+		Pereira, Mercasa	5.200	6.800	5.753	+	
Cartago (Valle del Cauca)	1.440	2.000	1.760	-		Rionegro (Antioquia)	6.500	7.200	6.875	++	
Chiquinquirá (Boyacá)	850	1.000	925	+		San Gil (Santander)	6.560	7.000	6.781	+	
Cúcuta, Cenabastos	1.333	1.667	1.594	+		San Vicente Ferrer (Antioquia)	5.500	6.000	5.750	=	
Duitama (Boyacá), Mercaplaza	900	1.000	967	-		Socorro (Santander)	5.600	5.600	5.600	-	
Ibagué, Plaza La 21	1.440	1.760	1.600	+		Sonsón (Antioquia)	5.500	6.000	5.700	-	
Ipiales (Nariño), Ipiales somos todos	5.000	6.000	5.500	++		Tibasosa (Boyacá), Coomproriente	5.200	6.000	5.650	-	
Manizales, Centro Galerías	1.440	1.920	1.670	-		Tuluá (Valle del Cauca)	5.600	6.400	6.067	-	
Marinilla (Antioquia)	400	600	475	-		Tunja, Complejo de Servicios del Sur	5.200	6.000	5.689	+	
Medellín, Central Mayorista de Antioquia	600	1.000	871	+		Villavicencio, CAV	6.800	7.800	7.233	++	
Medellín, Plaza Minorista "José María Villa"	900	1.000	992	+		Yopal (Casanares)	6.250	6.667	6.458	+	
Montería, Mercado del Sur	1.200	1.500	1.475	-		Arveja verde en vaina pastusa					
Neiva, Surabastos	2.000	2.400	2.133	+		Bogotá, D.C., Corabastos	6.400	7.000	6.717	n.d.	
Palmira (Valle del Cauca)	2.000	2.083	2.021	+		Cali, Cavasa	5.400	6.000	5.683	-	
Pamplona (Norte de Santander)	1.667	1.667	1.667	=		Cali, Santa Elena	6.800	7.200	6.967	+	
Pereira, La 41	1.500	2.000	1.722	+		Medellín, Central Mayorista de Antioquia	5.500	5.600	5.567	n.d.	
Pereira, Mercasa	1.500	1.917	1.646	-		Pasto, El Potrerillo	5.200	5.600	5.300	+	
Rionegro (Antioquia)	1.000	1.400	1.238	+		Popayán, Plaza de mercado del barrio Bolívar	5.200	5.700	5.425	-	
Santa Marta (Magdalena)	2.000	2.800	2.293	-							

Cuadro 2. Mercados mayoristas. Precios de venta de verduras y hortalizas (continuación)
8 al 14 de marzo de 2025

Productos y mercados	Pesos por kilogramo				Tendencia	Productos y mercados	Pesos por kilogramo				Tendencia
	Mínimo	Máximo	Medio				Mínimo	Máximo	Medio		
Berenjena						Cebolla cabezona blanca (continuación)					
Barranquilla, Barranquillita	3.000	3.200	3.122		+	Barranquilla, Barranquillita	1.700	1.720	1.709		+
Bogotá, D.C., Corabastos	2.500	3.500	2.990		-	Barranquilla, Granabastos	1.720	1.760	1.737		+
Manizales, Centro Galerías	4.000	4.500	4.125		-	Bogotá, D.C., Corabastos	1.000	1.400	1.225		+
Medellín, Central Mayorista de Antioquia	2.500	3.500	2.940		-	Bucaramanga, Centroabastos	1.200	1.400	1.333		+
Montería, Mercado del Sur	1.538	1.846	1.679		-	Cartagena, Bazurto	1.600	1.700	1.658		+
Pereira, Mercasa	3.500	4.000	3.750		-	Cartago (Valle del Cauca)	1.771	1.875	1.819		+
Sincelejo, Nuevo Mercado	2.000	2.167	2.083		+	Chiquinquirá (Boyacá)	1.000	1.100	1.013		+
Brócoli						Cúcuta, Cenabastos	1.200	1.300	1.235		-
Armenia, Mercar	2.000	2.400	2.133		=	Duitama (Boyacá), Mercaplaza	1.000	1.000	1.000		-
Barranquilla, Barranquillita	7.800	8.000	7.944		-	Florencia (Caquetá)	1.720	1.800	1.753		-
Barranquilla, Granabastos	6.000	6.100	6.033		=	Ibagué, Plaza La 21	1.200	1.440	1.324		-
Bogotá, D.C., Corabastos	2.000	4.000	3.014		-	Manizales, Centro Galerías	1.400	1.600	1.500		-
Bucaramanga, Centroabastos	5.000	5.500	5.048		-	Medellín, Central Mayorista de Antioquia	1.250	1.563	1.385		++
Cali, Santa Elena	5.000	6.000	5.438		+	Medellín, Plaza Minorista "José María Villa"	1.354	1.563	1.445		++
Cartagena, Bazurto	7.000	8.000	7.639		+	Montería, Mercado del Sur	1.400	1.600	1.450		-
Chiquinquirá (Boyacá)	2.000	2.000	2.000		+	Pamplona (Norte de Santander)	1.200	1.200	1.200		+
Cúcuta, Cenabastos	6.000	8.000	6.833		-	Pereira, La 41	1.480	1.600	1.527		+
Duitama (Boyacá), Mercaplaza	2.000	2.500	2.333		-	Pereira, Mercasa	1.300	1.600	1.442		+
Ibagué, Plaza La 21	2.000	2.500	2.433		-	Rionegro (Antioquia)	1.500	1.625	1.554		+
Ipiales (Nariño), Ipiales somos todos	2.083	2.083	2.083		=	San Gil (Santander)	1.400	1.460	1.410		+
Manizales, Centro Galerías	1.333	1.800	1.542		-	Santa Marta (Magdalena)	1.600	1.900	1.662		+
Marinilla (Antioquia)	2.200	3.000	2.583		+	Sincelejo, Nuevo Mercado	1.400	1.800	1.542		+
Medellín, Central Mayorista de Antioquia	2.800	3.300	3.025		-	Tibasosa (Boyacá), Coomproriente	1.000	1.200	1.075		-
Medellín, Plaza Minorista "José María Villa"	3.000	3.200	3.008		-	Tunja, Complejo de Servicios del Sur	1.000	1.200	1.111		+
Neiva, Surabastos	4.800	4.800	4.800		=	Valledupar, Mercabastos	1.200	1.400	1.256		-
Pamplona (Norte de Santander)	5.000	5.000	5.000		-	Villavicencio, CAV	1.300	1.600	1.483		+
Pasto, El Potrerillo	3.000	3.000	3.000		=	Yopal (Casanare)	1.250	1.458	1.354		=
Pereira, Mercasa	2.000	2.400	2.233		-	Cebolla cabezona blanca bogotana					
Tibasosa (Boyacá), Coomproriente	2.000	2.500	2.275		-	Buenaventura (Valle del Cauca)	1.542	1.708	1.608		++
Tunja, Complejo de Servicios del Sur	1.800	2.500	2.144		+	Cali, Cavasa	1.354	1.563	1.476		++
Túquerres (Nariño)	2.500	2.500	2.500		+	Cali, Santa Elena	1.250	1.563	1.380		++
Villavicencio, CAV	1.467	2.400	1.830		+	Neiva, Surabastos	1.100	1.600	1.392		-
Calabacín						Palmira (Valle del Cauca)	1.354	1.458	1.417		+++
Bogotá, D.C., Corabastos	750	1.250	985		-	Cebolla cabezona blanca importada					
Bucaramanga, Centroabastos	2.000	2.500	2.262		+	Ipiales (Nariño), Ipiales somos todos	1.522	1.630	1.549		n.d.
Duitama (Boyacá), Mercaplaza	1.250	1.500	1.333		=	Cebolla cabezona blanca pastusa					
Medellín, Central Mayorista de Antioquia	1.500	2.000	1.850		-	Pasto, El Potrerillo	1.146	1.250	1.181		-
Medellín, Plaza Minorista "José María Villa"	1.800	2.200	2.000		+++	Popayán, Plaza de mercado del barrio Bolívar	1.771	1.917	1.867		+++
Tibasosa (Boyacá), Coomproriente	1.250	1.750	1.488		++	Túquerres (Nariño)	1.563	1.667	1.632		+
Tunja, Complejo de Servicios del Sur	900	1.250	1.075		-	Cebolla cabezona roja					
Calabaza						Arauca (Arauca)	2.200	2.300	2.225		+
Bogotá, D.C., Corabastos	1.200	1.400	1.276		-	Bogotá, D.C., Corabastos	1.800	2.300	2.015		-
Cúcuta, Cenabastos	1.889	2.222	2.139		+	Cartagena, Bazurto	2.889	3.222	3.056		-
Villavicencio, CAV	2.000	3.000	2.354		+	Cúcuta, Cenabastos	1.700	1.800	1.775		-
Cebolla cabezona blanca						Florencia (Caquetá)	2.120	2.240	2.180		-
Arauca (Arauca)	1.250	1.458	1.349		+	Neiva, Surabastos	2.222	2.889	2.625		+
Armenia, Mercar	1.200	1.600	1.404		+						

Cuadro 2. Mercados mayoristas. Precios de venta de verduras y hortalizas (continuación)
8 al 14 de marzo de 2025

Productos y mercados	Pesos por kilogramo				Tendencia	Productos y mercados	Pesos por kilogramo				Tendencia
	Mínimo	Máximo	Medio				Mínimo	Máximo	Medio		
Cebolla cabeza roja (continuación)						Cebolla junca Aquitania (continuación)					
Pereira, Mercasa	3.000	3.200	3.100		+	Cali, Santa Elena	1.778	1.778	1.778		+++
Santa Marta (Magdalena)	3.085	4.000	3.560		-	Chiquinquirá (Boyacá)	2.000	2.333	2.194		-
Sincelejo, Nuevo Mercado	3.000	3.250	3.042		+	Duitama (Boyacá), Mercaplaza	1.667	1.667	1.667		=
Tibasosa (Boyacá), Coomproriente	1.800	2.000	1.975		+	Ibagué, Plaza La 21	1.563	1.875	1.719		-
Tunja, Complejo de Servicios del Sur	2.000	2.200	2.044		-	Neiva, Surabastos	1.833	2.500	2.167		-
Valledupar, Mercabastos	2.667	3.250	3.008		-	San Gil (Santander)	2.533	3.000	2.692		+
Valledupar, Mercado Nuevo	2.667	3.250	3.008		-	Santa Marta (Magdalena)	2.333	3.000	2.570		-
Cebolla cabeza roja importada						Tibasosa (Boyacá), Coomproriente	1.667	1.833	1.708		-
Bucaramanga, Centroabastos	2.917	3.125	3.006		-	Tuluá (Valle del Cauca)	2.520	3.000	2.760		+
Cali, Cavasa	3.111	3.556	3.236		+	Tunja, Complejo de Servicios del Sur	1.667	2.000	1.833		-
Cartagena, Bazurto	3.478	3.696	3.596		-	Cebolla junca Berlín					
Ipiales (Nariño), Ipiales somos todos	2.826	2.935	2.853		-	Barranquilla, Barranquillita	2.600	2.667	2.652		-
Medellín, Central Mayorista de Antioquia	3.261	3.478	3.333		-	Barranquilla, Granabastos	2.233	2.733	2.544		+
Medellín, Plaza Minorista "José María Villa"	3.152	3.370	3.259		-	Cartagena, Bazurto	2.667	2.833	2.708		-
Montería, Mercado del Sur	3.043	3.478	3.261		-	Cúcuta, Cenabastos	1.406	1.563	1.507		-
Cebolla cabeza roja ocañera						Pamplona (Norte de Santander)	1.875	1.875	1.875		=
Bucaramanga, Centroabastos	2.500	2.708	2.604		-	Valledupar, Mercabastos	2.000	2.333	2.111		-
Cebolla cabeza roja peruana						Cebolla junca pastusa					
Barranquilla, Barranquillita	3.435	3.696	3.611		-	Palmira (Valle del Cauca)	1.500	1.667	1.583		+
Montería, Mercado del Sur	1.778	2.000	1.852		=	Pasto, El Potrerillo	1.956	2.044	2.000		-
Sincelejo, Nuevo Mercado	2.935	3.152	3.007		-	Popayán, Plaza de mercado del barrio Bolívar	2.222	2.444	2.306		+
Valledupar, Mercabastos	2.935	3.043	3.007		+	Cebolla junca Tenerife					
Cebolla junca						Cali, Cavasa	2.000	2.250	2.073		-
Arauca (Arauca)	2.519	2.778	2.620		-	Cali, Santa Elena	2.000	2.250	2.125		++
Armenia, Mercar	2.000	2.143	2.095		=	Palmira (Valle del Cauca)	1.778	2.000	1.944		+
Bucaramanga, Centroabastos	1.875	2.188	2.039		+	Cebolla puerro					
Cartago (Valle del Cauca)	2.240	2.560	2.400		-	Cúcuta, Cenabastos	5.000	5.500	5.150		-
Florencia (Cauquetá)	3.200	3.480	3.347		-	Medellín, Central Mayorista de Antioquia	3.500	4.200	3.908		+++
Ipiales (Nariño), Ipiales somos todos	2.250	2.500	2.469		+	Pamplona (Norte de Santander)	3.750	3.750	3.750		-
La Ceja (Antioquia)	1.600	1.800	1.658		-	Cebollín chino					
Manizales, Centro Galerías	2.440	2.560	2.530		+	Barranquilla, Barranquillita	4.000	4.600	4.344		+
Medellín, Central Mayorista de Antioquia	2.500	3.000	2.800		-	Chócolo mazorca					
Medellín, Plaza Minorista "José María Villa"	2.400	3.300	2.754		++	Armenia, Mercar	1.000	1.000	1.000		=
Montería, Mercado del Sur	1.458	2.083	1.719		+	Armenia, Retiro	1.000	1.000	1.000		=
Pereira, La 41	1.533	1.733	1.656		+	Bogotá, D.C., Corabastos	1.800	2.600	2.074		-
Pereira, Mercasa	1.467	1.800	1.633		-	Bucaramanga, Centroabastos	1.360	1.600	1.440		+
Rionegro (Antioquia)	1.400	2.400	1.958		+	Buenaventura (Valle del Cauca)	2.429	2.500	2.462		+
Sincelejo, Nuevo Mercado	1.080	1.200	1.190		-	Cali, Cavasa	2.000	2.429	2.214		-
Sonsón (Antioquia)	1.000	1.071	1.036		-	Cali, Santa Elena	2.071	2.143	2.131		++
Túquerres (Nariño)	2.250	2.500	2.442		-	Cartagena, Bazurto	1.375	1.750	1.583		+
Villavicencio, CAV	2.500	2.833	2.681		-	Cartago (Valle del Cauca)	1.800	1.900	1.867		-
Yopal (Casanare)	2.100	2.167	2.133		+	Chiquinquirá (Boyacá)	2.000	2.400	2.233		++
Cebolla junca Aquitania						Cúcuta, Cenabastos	1.636	2.000	1.835		-
Bogotá, D.C., Corabastos	1.833	3.000	2.167		-	Duitama (Boyacá), Mercaplaza	2.000	2.400	2.200		n.d.
Buenaventura (Valle del Cauca)	4.750	5.000	4.888		-						
Cali, Cavasa	1.778	2.000	1.861		-						

Cuadro 2. Mercados mayoristas. Precios de venta de verduras y hortalizas (continuación)
8 al 14 de marzo de 2025

Productos y mercados	Pesos por kilogramo				Tendencia	Productos y mercados	Pesos por kilogramo				Tendencia
	Mínimo	Máximo	Medio				Mínimo	Máximo	Medio		
Chócolo mazorca (continuación)						Cilantro (continuación)					
Ibagué, Plaza La 21	1.800	2.000	1.883	-		Medellín, Plaza Minorista "José María Villa"	10.000	12.500	10.792	+++	
Ipiales (Nariño), Ipiales somos todos	1.000	1.143	1.071	-		Montería, Mercado del Sur	2.800	3.800	3.317	+	
Manizales, Centro Galerías	1.200	1.200	1.200	+		Neiva, Surabastos	13.333	21.333	17.111	+	
Marinilla (Antioquia)	1.167	1.500	1.382	++		Palmira (Valle del Cauca)	2.500	2.500	2.500	+	
Medellín, Central Mayorista de Antioquia	2.000	2.250	2.181	+		Pamplona (Norte de Santander)	4.000	5.000	4.444	-	
Medellín, Plaza Minorista "José María Villa"	1.750	2.050	1.952	+		Pasto, El Potrerillo	3.600	5.000	4.133	+++	
Montería, Mercado del Sur	1.000	1.200	1.092	+		Pereira, La 41	2.500	4.000	3.417	+	
Neiva, Surabastos	1.360	2.160	1.653	-		Pereira, Mercasa	3.000	5.000	3.792	-	
Pamplona (Norte de Santander)	1.455	2.182	1.737	-		Popayán, Plaza de mercado del barrio Bolívar	4.000	5.000	4.458	+++	
Pasto, El Potrerillo	826	935	873	-		Rionegro (Antioquia)	11.000	12.000	11.667	+++	
Peñol (Antioquia)	1.083	1.500	1.319	+		San Gil (Santander)	10.000	11.000	10.167	+	
Popayán, Plaza de mercado del barrio Bolívar	714	786	759	+		Sincelejo, Nuevo Mercado	3.333	3.333	3.333	=	
San Vicente Ferrer (Antioquia)	1.167	1.333	1.250	++		Socorro (Santander)	10.000	10.000	10.000	=	
Sincelejo, Nuevo Mercado	1.200	1.400	1.300	+		Tibasosa (Boyacá), Coomproriente	5.000	6.667	5.896	+++	
Sonsón (Antioquia)	800	1.100	900	=		Tuluá (Valle del Cauca)	5.000	6.000	5.458	-	
Tibasosa (Boyacá), Coomproriente	2.800	3.400	3.075	+		Tunja, Complejo de Servicios del Sur	3.333	5.000	3.958	++	
Tunja, Complejo de Servicios del Sur	1.800	2.000	1.856	-		Valledupar, Mercabastos	5.000	5.000	5.000	+	
Valledupar, Mercabastos	1.400	1.700	1.556	+		Valledupar, Mercado Nuevo	5.000	5.000	5.000	+	
Villavicencio, CAV	2.600	2.800	2.700	-		Villavicencio, CAV	4.000	7.000	5.833	-	
Yopal (Casanare)	4.000	4.250	4.125	++		Yopal (Casanare)	8.000	9.000	8.500	-	
Cidra						Coles					
Bogotá, D.C., Corabastos	1.300	2.500	1.871	++		Barranquilla, Barranquillita	3.700	4.200	3.956	+	
Marinilla (Antioquia)	500	700	617	+		Bogotá, D.C., Corabastos	4.000	4.000	4.000	+	
Medellín, Central Mayorista de Antioquia	1.000	1.500	1.246	++		Medellín, Central Mayorista de Antioquia	1.500	2.000	1.892	+	
Medellín, Plaza Minorista "José María Villa"	1.000	1.400	1.142	+		Medellín, Plaza Minorista "José María Villa"	1.000	1.200	1.025	-	
San Vicente Ferrer (Antioquia)	800	800	800	+++		Coliflor					
Villavicencio, CAV	1.200	1.600	1.450	+++		Armenia, Mercar	2.000	2.083	2.028	-	
Cilantro						Barranquilla, Barranquillita	7.800	8.000	7.944	-	
Arauca (Arauca)	8.000	10.000	8.875	+++		Barranquilla, Granabastos	6.000	6.100	6.033	=	
Armenia, Mercar	3.200	4.000	3.689	-		Bogotá, D.C., Corabastos	1.500	3.000	2.422	-	
Barranquilla, Barranquillita	4.400	5.100	4.822	-		Bucaramanga, Centroabastos	5.000	5.000	5.000	+	
Bogotá, D.C., Corabastos	4.500	6.500	5.531	+++		Cali, Santa Elena	5.000	6.000	5.500	+	
Bucaramanga, Centroabastos	5.500	8.000	6.190	++		Cartagena, Bazurto	7.000	8.000	7.694	-	
Buenaventura (Valle del Cauca)	6.000	7.000	6.667	=		Cartago (Valle del Cauca)	3.680	4.000	3.827	+	
Cali, Cavasa	2.500	3.000	2.625	+		Chiquinquirá (Boyacá)	2.000	2.500	2.325	-	
Cali, Santa Elena	2.250	2.500	2.469	=		Cúcuta, Cenabastos	6.000	8.000	7.000	-	
Cartagena, Bazurto	7.800	9.500	8.675	++		Duitama (Boyacá), Mercaplaza	3.500	4.000	3.667	=	
Cartago (Valle del Cauca)	3.500	4.500	4.083	-		Manizales, Centro Galerías	3.450	4.000	3.704	+	
Chiquinquirá (Boyacá)	4.167	5.000	4.444	+++		Marinilla (Antioquia)	1.500	2.500	1.925	+++	
Cúcuta, Cenabastos	6.000	8.000	6.867	-		Medellín, Central Mayorista de Antioquia	2.500	3.200	2.973	++	
Duitama (Boyacá), Mercaplaza	2.500	2.500	2.500	-		Medellín, Plaza Minorista "José María Villa"	3.000	3.200	3.050	+	
Florencia (Caquetá)	15.000	15.000	15.000	=		Neiva, Surabastos	3.000	3.300	3.075	+	
Ibagué, Plaza La 21	6.000	12.000	8.400	-		Pamplona (Norte de Santander)	4.000	4.000	4.000	+++	
Ipiales (Nariño), Ipiales somos todos	4.000	5.200	4.775	+++		Pasto, El Potrerillo	3.000	3.000	3.000	=	
Manizales, Centro Galerías	14.000	16.000	15.000	-		Pereira, La 41	2.833	3.333	3.083	=	
Marinilla (Antioquia)	7.000	8.000	7.500	+++		Pereira, Mercasa	2.083	3.333	2.701	-	
Medellín, Central Mayorista de Antioquia	8.500	11.000	9.846	+++		Tibasosa (Boyacá), Coomproriente	3.500	4.000	3.875	n.d.	
						Tunja, Complejo de Servicios del Sur	3.000	3.500	3.167	+	

Cuadro 2. Mercados mayoristas. Precios de venta de verduras y hortalizas (continuación)
8 al 14 de marzo de 2025

Productos y mercados	Pesos por kilogramo				Tendencia	Productos y mercados	Pesos por kilogramo				Tendencia
	Mínimo	Máximo	Medio				Mínimo	Máximo	Medio		
Coliflor (continuación)						Frijol verde cargamanto (continuación)					
Túquerres (Nariño)	3.200	3.600	3.277	-		Tunja, Complejo de Servicios del Sur	4.800	5.600	5.233	++	
Villavicencio, CAV	2.400	3.600	3.111	=		Villavicencio, CAV	4.000	5.000	4.517	+	
Espinaca						Yopal (Casanare)	4.167	4.583	4.375	+	
Armenia, Mercar	2.778	2.889	2.815	-		Frijol verde en vaina					
Barranquilla, Barranquillita	8.800	9.000	8.911	-		Armenia, Mercar	4.400	4.800	4.667	+	
Barranquilla, Granabastos	6.000	6.100	6.033	=		Barranquilla, Barranquillita	8.800	9.000	8.956	=	
Bogotá, D.C., Corabastos	1.000	2.000	1.692	+++		Barranquilla, Granabastos	5.900	6.000	5.983	+	
Bucaramanga, Centroabastos	6.500	8.000	7.524	+++		Bucaramanga, Centroabastos	4.400	5.200	4.838	-	
Cartagena, Bazurto	6.000	8.000	6.750	+		Cartago (Valle del Cauca)	4.500	5.000	4.813	-	
Chiquinquirá (Boyacá)	3.077	3.385	3.128	+		Ibagué, Plaza La 21	3.200	4.400	3.887	+	
Cúcuta, Cenabastos	8.000	9.000	8.333	+		Manizales, Centro Galerías	4.700	5.500	5.050	-	
Duitama (Boyacá), Mercaplaza	3.125	3.750	3.542	-		Montería, Mercado del Sur	4.000	5.000	4.625	+	
Ibagué, Plaza La 21	3.111	4.444	3.741	-		Neiva, Surabastos	3.200	4.800	4.300	++	
Ipiales (Nariño), Ipiales somos todos	2.000	3.000	2.500	+		Pamplona (Norte de Santander)	2.400	3.167	2.661	+	
Manizales, Centro Galerías	5.500	6.000	5.875	-		Pereira, La 41	4.500	5.000	4.700	++	
Medellín, Central Mayorista de Antioquia	2.700	3.200	2.996	++		Pereira, Mercasa	4.000	6.000	5.000	+	
Medellín, Plaza Minorista "José María Villa"	3.000	3.300	3.088	+		San Gil (Santander)	4.000	6.000	5.033	+++	
Neiva, Surabastos	3.765	4.235	4.093	+		Sincelejo, Nuevo Mercado	4.000	5.000	4.500	+	
Pamplona (Norte de Santander)	3.000	3.000	3.000	-		Socorro (Santander)	4.800	4.800	4.800	++	
Pasto, El Potrerillo	1.429	1.571	1.440	+		Haba verde					
Pereira, Mercasa	4.000	5.000	4.667	-		Chiquinquirá (Boyacá)	2.200	2.400	2.267	+	
Tibasosa (Boyacá), Coomprorente	3.000	5.000	4.094	-		Duitama (Boyacá), Mercaplaza	2.000	2.400	2.200	+	
Tunja, Complejo de Servicios del Sur	3.077	3.846	3.162	+		Ipiales (Nariño), Ipiales somos todos	1.600	1.833	1.717	n.d.	
Villavicencio, CAV	2.200	3.600	2.756	+		Pamplona (Norte de Santander)	2.000	3.083	2.405	+++	
Yopal (Casanare)	6.750	7.000	6.875	=		Tibasosa (Boyacá), Coomprorente	1.800	2.400	2.075	-	
Frijol verde bolo						Tunja, Complejo de Servicios del Sur	1.400	2.000	1.622	-	
Cúcuta, Cenabastos	4.500	5.000	4.927	-		Túquerres (Nariño)	2.750	3.500	3.042	+	
Pamplona (Norte de Santander)	4.000	5.000	4.378	+		Habichuela					
Frijol verde cargamanto						Arauca (Arauca)	5.417	6.042	5.781	++	
Bogotá, D.C., Corabastos	4.600	6.000	5.342	+		Armenia, Mercar	5.200	6.560	6.080	++	
Cali, Cavasa	4.200	4.800	4.483	-		Barranquilla, Barranquillita	5.950	8.500	7.367	++	
Cali, Santa Elena	4.600	5.000	4.867	++		Barranquilla, Granabastos	6.000	6.600	6.196	+++	
Chiquinquirá (Boyacá)	3.600	4.400	3.900	++		Bogotá, D.C., Corabastos	4.500	6.667	5.596	+	
Duitama (Boyacá), Mercaplaza	4.800	5.600	5.200	+		Bucaramanga, Centroabastos	4.750	6.000	5.278	++	
El Carmen de Viboral (Antioquia)	3.000	3.200	3.100	-		Buenaventura (Valle del Cauca)	7.200	7.600	7.387	-	
El Santuario (Antioquia)	2.300	3.300	2.808	-		Cali, Cavasa	6.400	7.200	6.617	-	
La Ceja (Antioquia)	3.500	4.000	3.700	-		Cali, Santa Elena	5.800	6.200	5.975	-	
Marinilla (Antioquia)	2.500	3.500	2.975	-		Cartagena, Bazurto	6.500	7.500	6.917	+	
Medellín, Central Mayorista de Antioquia	2.400	3.500	3.046	-		Cartago (Valle del Cauca)	5.600	7.680	6.647	-	
Medellín, Plaza Minorista "José María Villa"	2.800	4.000	3.398	-		Chiquinquirá (Boyacá)	3.200	4.000	3.600	-	
Pasto, El Potrerillo	3.400	4.200	3.667	++		Cúcuta, Cenabastos	5.000	6.500	5.823	+	
Peñol (Antioquia)	2.800	3.600	3.158	+		Duitama (Boyacá), Mercaplaza	5.500	6.000	5.667	+	
Popayán, Plaza de mercado del barrio Bolívar	4.300	4.600	4.483	+		El Santuario (Antioquia)	2.800	4.000	3.467	-	
Rionegro (Antioquia)	3.000	4.200	3.650	+		Florencia (Cauquetá)	6.000	6.240	6.133	+	
San Vicente Ferrer (Antioquia)	3.200	3.500	3.300	-		Ibagué, Plaza La 21	4.000	6.400	5.240	+	
Sonsón (Antioquia)	2.500	3.000	2.700	+		La Ceja (Antioquia)	4.000	4.500	4.342	+	
Tibasosa (Boyacá), Coomprorente	5.000	5.600	5.275	+++		Manizales, Centro Galerías	5.600	6.400	5.967	+++	
Tuluá (Valle del Cauca)	4.000	4.960	4.560	-		Marinilla (Antioquia)	3.000	4.200	3.817	++	
						Medellín, Central Mayorista de Antioquia	3.500	4.200	3.817	+	

Cuadro 2. Mercados mayoristas. Precios de venta de verduras y hortalizas (continuación)
8 al 14 de marzo de 2025

Productos y mercados	Pesos por kilogramo				Tendencia	Productos y mercados	Pesos por kilogramo				Tendencia
	Mínimo	Máximo	Medio	Precios			Mínimo	Máximo	Medio	Precios	
Habichuela (continuación)						Lechuga Batavia (continuación)					
Medellín, Plaza Minorista "José María Villa"	4.000	5.000	4.683		+	Pasto, El Potrerillo	1.923	2.154	2.083		+
Montería, Mercado del Sur	5.000	6.000	5.333		++	Pereira, La 41	2.833	3.000	2.958		+
Neiva, Surabastos	5.200	6.800	5.893		+	Pereira, Mercasa	2.500	3.333	2.986		-
Palmira (Valle del Cauca)	5.200	6.400	5.800		-	Popayán, Plaza de mercado del barrio Bolívar	2.154	2.462	2.269		++
Pamplona (Norte de Santander)	5.000	6.000	5.528		+++	Rionegro (Antioquia)	1.786	2.143	2.012		++
Pasto, El Potrerillo	5.333	5.500	5.375		+	San Gil (Santander)	2.500	2.917	2.569		-
Pereira, La 41	6.000	6.560	6.307		-	Santa Marta (Magdalena)	3.333	4.167	3.617		-
Pereira, Mercasa	5.600	6.800	6.050		-	Sincelejo, Nuevo Mercado	2.400	3.000	2.633		-
Popayán, Plaza de mercado del barrio Bolívar	6.720	7.600	7.080		+	Sonsón (Antioquia)	1.286	1.429	1.339		++
Rionegro (Antioquia)	4.000	4.600	4.283		+	Tibasosa (Boyacá), Coomproriente	1.667	2.667	2.125		+++
San Gil (Santander)	5.000	5.500	5.167		+	Tuluá (Valle del Cauca)	1.846	2.923	2.333		++
Santa Marta (Magdalena)	6.500	6.750	6.625		++	Tunja, Complejo de Servicios del Sur	1.600	1.667	1.659		++
Sincelejo, Nuevo Mercado	4.500	5.500	5.150		+	Valledupar, Mercabastos	2.500	2.917	2.722		-
Socorro (Santander)	5.000	5.000	5.000		-	Villavicencio, CAV	2.600	3.600	3.022		-
Tibasosa (Boyacá), Coomproriente	4.583	6.250	5.443		+	Yopal (Casanare)	3.400	3.500	3.450		=
Tuluá (Valle del Cauca)	5.600	7.200	6.407		-						
Tunja, Complejo de Servicios del Sur	4.800	6.400	5.567		++	Lechuga crespita verde					
Valledupar, Mercabastos	5.000	5.500	5.361		++	Arauca (Arauca)	5.200	5.600	5.450		-
Villavicencio, CAV	5.000	5.833	5.278		-	Bogotá, D.C., Corabastos	3.000	3.667	3.248		+
Yopal (Casanare)	5.833	6.250	6.042		=	Bucaramanga, Centroabastos	3.000	3.000	3.000		+
						Cali, Cavasa	3.600	4.000	3.800		-
Habichuela larga						Cúcuta, Cenabastos	4.000	5.000	4.796		-
Montería, Mercado del Sur	5.000	5.500	5.125		=	Medellín, Central Mayorista de Antioquia	1.800	2.200	2.042		-
						Medellín, Plaza Minorista "José María Villa"	2.000	2.300	2.075		-
						Neiva, Surabastos	4.286	5.143	4.619		+
						Villavicencio, CAV	8.000	9.600	8.533		+
Lechuga Batavia											
Arauca (Arauca)	5.000	5.333	5.083		=	Pepino cohombro					
Armenia, Mercar	2.267	2.333	2.311		=	Arauca (Arauca)	2.045	2.045	2.045		-
Barranquilla, Barranquillita	3.300	3.600	3.478		++	Armenia, Mercar	2.000	2.500	2.144		-
Barranquilla, Granabastos	3.100	3.300	3.179		++	Barranquilla, Barranquillita	1.360	1.600	1.489		-
Bogotá, D.C., Corabastos	2.000	4.000	2.931		-	Barranquilla, Granabastos	1.400	1.640	1.555		-
Bucaramanga, Centroabastos	1.500	1.667	1.575		+	Bogotá, D.C., Corabastos	2.000	3.000	2.356		-
Buenaventura (Valle del Cauca)	2.400	2.800	2.550		-	Bucaramanga, Centroabastos	800	1.000	933		-
Cali, Cavasa	1.692	1.923	1.800		-	Buenaventura (Valle del Cauca)	1.800	2.300	2.050		-
Cali, Santa Elena	1.769	2.000	1.904		-	Cali, Cavasa	833	1.000	951		-
Cartagena, Bazurto	3.000	3.333	3.189		+	Cali, Santa Elena	833	1.000	958		-
Cartago (Valle del Cauca)	3.077	3.462	3.282		=	Cartagena, Bazurto	1.400	1.800	1.676		-
Chiquinquirá (Boyacá)	1.600	1.867	1.711		+	Cartago (Valle del Cauca)	1.500	1.800	1.613		-
Cúcuta, Cenabastos	1.667	2.000	1.778		-	Cúcuta, Cenabastos	1.400	1.800	1.542		-
Duitama (Boyacá), Mercaplaza	2.500	3.000	2.767		++	Duitama (Boyacá), Mercaplaza	1.600	1.800	1.667		-
El Santuario (Antioquia)	1.429	1.643	1.518		+	Florencia (Caquetá)	2.800	2.960	2.880		+
Florencia (Caquetá)	2.500	2.778	2.648		-	Ibagué, Plaza La 21	1.600	2.000	1.956		-
Ibagué, Plaza La 21	2.400	2.880	2.658		-	La Ceja (Antioquia)	1.400	1.800	1.583		-
Ipiales (Nariño), Ipiales somos todos	1.538	2.154	1.933		-	Manizales, Centro Galerías	1.300	1.800	1.608		=
Manizales, Centro Galerías	3.450	4.000	3.725		+	Marinilla (Antioquia)	1.000	1.800	1.413		+++
Marinilla (Antioquia)	1.286	1.857	1.592		+	Medellín, Central Mayorista de Antioquia	1.000	1.500	1.338		+
Medellín, Central Mayorista de Antioquia	1.750	2.188	1.951		+	Medellín, Plaza Minorista "José María Villa"	1.200	1.600	1.392		+
Medellín, Plaza Minorista "José María Villa"	1.714	2.143	1.854		-	Montería, Mercado del Sur	1.200	1.400	1.275		+
Montería, Mercado del Sur	2.250	2.667	2.438		-	Neiva, Surabastos	2.000	2.400	2.033		-
Neiva, Surabastos	2.800	3.200	2.993		+	Palmira (Valle del Cauca)	1.000	1.400	1.225		-
Palmira (Valle del Cauca)	1.923	2.308	2.173		-						
Pamplona (Norte de Santander)	1.333	1.333	1.333		-						

Cuadro 2. Mercados mayoristas. Precios de venta de verduras y hortalizas (continuación)
8 al 14 de marzo de 2025

Productos y mercados	Pesos por kilogramo				Tendencia	Productos y mercados	Pesos por kilogramo				Tendencia
	Mínimo	Máximo	Medio				Mínimo	Máximo	Medio		
Pepino cohombro (continuación)						Pimentón					
Pamplona (Norte de Santander)	1.600	1.600	1.600		-	Arauca (Arauca)	5.500	5.900	5.650		-
Pasto, El Potrerillo	2.200	2.400	2.333		+++	Armenia, Mercar	5.000	6.200	5.400		-
Pereira, La 41	1.500	1.800	1.667		-	Barranquilla, Barranquillita	2.667	3.000	2.824		-
Pereira, Mercasa	1.500	1.700	1.550		=	Barranquilla, Granabastos	3.083	3.583	3.389		+
Popayán, Plaza de mercado del barrio Bolívar	1.154	1.308	1.231		+	Bogotá, D.C., Corabastos	4.500	6.000	5.410		+
Rionegro (Antioquia)	1.600	2.200	1.833		+	Bucaramanga, Centroabastos	4.000	4.500	4.443		-
San Gil (Santander)	800	1.000	967		-	Buenaventura (Valle del Cauca)	4.286	5.143	4.690		-
Santa Marta (Magdalena)	1.600	2.000	1.874		-	Cali, Cavasa	2.900	3.700	3.213		-
Sincelejo, Nuevo Mercado	1.100	1.400	1.211		+	Cali, Santa Elena	4.000	4.500	4.125		-
Socorro (Santander)	1.400	1.480	1.427		-	Cartagena, Bazurto	5.000	5.833	5.278		-
Sonsón (Antioquia)	2.400	2.600	2.500		+	Cartago (Valle del Cauca)	4.000	4.400	4.158		-
Tibasosa (Boyacá), Coomproriente	1.600	1.800	1.625		-	Chiquinquirá (Boyacá)	3.214	3.571	3.408		-
Tuluá (Valle del Cauca)	1.200	1.800	1.438		+	Cúcuta, Cenabastos	4.167	5.833	4.878		-
Tunja, Complejo de Servicios del Sur	1.200	1.400	1.274		-	Duitama (Boyacá), Mercaplaza	3.214	3.571	3.452		-
Valledupar, Mercabastos	1.200	1.400	1.267		-	Florencia (Cauquetá)	3.571	3.857	3.714		-
Villavicencio, CAV	1.600	1.800	1.717		-	Ibagué, Plaza La 21	4.000	4.400	4.067		-
Yopal (Casanare)	2.273	2.273	2.273		-	La Ceja (Antioquia)	4.000	4.200	4.050		-
Pepino de rellenar						Manizales, Centro Galerías	4.000	5.000	4.367		-
Bogotá, D.C., Corabastos	1.917	2.800	2.214		+	Marinilla (Antioquia)	2.700	3.300	3.033		+
Chiquinquirá (Boyacá)	2.000	2.500	2.250		++	Medellín, Central Mayorista de Antioquia	3.300	4.000	3.717		-
Duitama (Boyacá), Mercaplaza	1.667	1.667	1.667		=	Medellín, Plaza Minorista "José María Villa"	3.500	4.200	3.746		-
Ibagué, Plaza La 21	1.440	1.600	1.587		-	Montería, Mercado del Sur	4.000	5.000	4.542		=
Medellín, Central Mayorista de Antioquia	3.800	4.000	3.987		++	Neiva, Surabastos	2.857	3.571	3.065		-
Neiva, Surabastos	2.000	2.400	2.253		+	Palmira (Valle del Cauca)	3.300	4.500	3.875		-
Tibasosa (Boyacá), Coomproriente	1.667	2.500	2.125		++	Pamplona (Norte de Santander)	3.750	5.000	4.190		-
Tunja, Complejo de Servicios del Sur	2.083	2.500	2.361		-	Pasto, El Potrerillo	3.929	4.286	4.137		=
Villavicencio, CAV	1.500	3.000	2.358		-	Peñol (Antioquia)	2.900	4.100	3.658		+
Yopal (Casanare)	3.500	3.500	3.500		=	Pereira, La 41	5.000	5.500	5.083		-
Perejil						Pereira, Mercasa	4.500	5.000	4.750		-
Arauca (Arauca)	7.000	7.500	7.375		-	Popayán, Plaza de mercado del barrio Bolívar	2.286	2.429	2.393		+
Armenia, Mercar	5.500	6.250	5.958		-	Rionegro (Antioquia)	3.800	4.000	3.967		+
Barranquilla, Barranquillita	11.000	12.000	11.667		=	San Gil (Santander)	2.500	3.214	2.955		-
Bogotá, D.C., Corabastos	1.333	2.500	1.874		++	Santa Marta (Magdalena)	2.917	3.833	3.358		+
Bucaramanga, Centroabastos	3.000	4.000	3.238		+	Sincelejo, Nuevo Mercado	3.500	4.500	4.142		-
Chiquinquirá (Boyacá)	5.000	5.000	5.000		=	Socorro (Santander)	2.500	2.500	2.500		-
Cúcuta, Cenabastos	10.000	12.000	10.917		-	Sonsón (Antioquia)	3.500	4.000	3.750		=
Duitama (Boyacá), Mercaplaza	2.000	2.000	2.000		-	Tibasosa (Boyacá), Coomproriente	2.857	3.571	3.214		-
Ibagué, Plaza La 21	5.000	8.750	6.889		-	Tuluá (Valle del Cauca)	4.000	4.400	4.108		-
Ipiales (Nariño), Ipiales somos todos	5.000	7.000	6.083		++	Tunja, Complejo de Servicios del Sur	2.857	3.214	3.016		-
Manizales, Centro Galerías	6.000	8.000	7.000		+	Valledupar, Mercabastos	3.750	5.000	4.259		-
Medellín, Central Mayorista de Antioquia	3.000	4.000	3.608		+	Valledupar, Mercado Nuevo	3.750	5.000	4.306		-
Medellín, Plaza Minorista "José María Villa"	2.800	3.000	2.989		+	Villavicencio, CAV	2.917	4.167	3.750		-
Neiva, Surabastos	10.000	13.333	10.833		+	Yopal (Casanare)	5.000	5.417	5.208		=
Pamplona (Norte de Santander)	5.000	5.000	5.000		-	Pimentón verde					
Pasto, El Potrerillo	2.143	2.857	2.595		-	Medellín, Central Mayorista de Antioquia	4.800	5.500	5.333		-
San Gil (Santander)	10.000	10.000	10.000		=	Rábano rojo					
Tibasosa (Boyacá), Coomproriente	4.000	5.000	4.500		-	Armenia, Mercar	2.400	2.600	2.533		=
Tunja, Complejo de Servicios del Sur	3.000	4.167	3.333		+	Barranquilla, Barranquillita	7.800	8.000	7.944		-
Yopal (Casanare)	5.000	5.833	5.417		=	Bogotá, D.C., Corabastos	2.667	3.333	2.699		-

Cuadro 2. Mercados mayoristas. Precios de venta de verduras y hortalizas (continuación)
8 al 14 de marzo de 2025

Productos y mercados	Pesos por kilogramo				Tendencia	Productos y mercados	Pesos por kilogramo				Tendencia
	Mínimo	Máximo	Medio				Mínimo	Máximo	Medio		
Rábano rojo (continuación)						Repollo blanco					
Bucaramanga, Centroabastos	3.000	3.000	3.000		+	Armenia, Mercar	1.000	1.067	1.022		=
Cartagena, Bazurto	6.000	7.000	6.694		-	Barranquilla, Barranquillita	1.400	1.429	1.421		+
Manizales, Centro Galerías	8.000	8.000	8.000		=	Barranquilla, Granabastos	1.286	1.314	1.295		=
Medellín, Central Mayorista de Antioquia	3.000	4.200	3.933		-	Bucaramanga, Centroabastos	1.280	1.360	1.342		++
Neiva, Surabastos	7.000	8.000	7.417		-	Buenaventura (Valle del Cauca)	767	933	861		-
Remolacha						Cali, Cavasa	500	667	593		-
Arauca (Arauca)	1.636	1.818	1.727		-	Cali, Santa Elena	833	833	833		-
Armenia, Mercar	1.520	1.600	1.573		=	Cartagena, Bazurto	1.143	1.286	1.214		+
Barranquilla, Barranquillita	1.967	2.000	1.993		+	Cartago (Valle del Cauca)	1.000	1.200	1.113		-
Barranquilla, Granabastos	1.800	1.883	1.843		+	El Santuario (Antioquia)	200	267	239		-
Bogotá, D.C., Corabastos	1.333	1.667	1.549		-	Florencia (Cauquetá)	2.000	2.000	2.000		=
Bucaramanga, Centroabastos	1.500	1.667	1.625		-	La Ceja (Antioquia)	400	667	544		-
Cartagena, Bazurto	1.967	2.167	2.050		-	Marinilla (Antioquia)	208	275	241		-
Chiquinquirá (Boyacá)	1.700	2.000	1.817		++	Medellín, Central Mayorista de Antioquia	233	367	306		-
Duitama (Boyacá), Mercaplaza	1.600	1.600	1.600		=	Medellín, Plaza Minorista "José María Villa"	433	533	493		+
El Santuario (Antioquia)	900	1.100	975		+++	Montería, Mercado del Sur	667	833	736		-
Florencia (Cauquetá)	1.967	2.050	2.006		++	Neiva, Surabastos	800	800	800		+
Ibagué, Plaza La 21	1.600	1.920	1.813		-	Palmira (Valle del Cauca)	500	733	654		-
La Ceja (Antioquia)	1.300	1.800	1.492		-	Pasto, El Potrerillo	1.100	1.300	1.208		+
Manizales, Centro Galerías	2.091	2.182	2.167		+	Pereira, La 41	1.200	1.400	1.320		-
Medellín, Central Mayorista de Antioquia	700	1.100	919		+++	Pereira, Mercasa	1.320	1.440	1.380		+
Medellín, Plaza Minorista "José María Villa"	1.000	1.400	1.217		+	Popayán, Plaza de mercado del barrio Bolívar	800	1.100	950		++
Montería, Mercado del Sur	1.700	2.000	1.900		+	Rionegro (Antioquia)	292	417	344		+
Neiva, Surabastos	1.600	1.920	1.773		+	Santa Marta (Magdalena)	1.143	1.429	1.269		+
Pereira, Mercasa	2.000	2.400	2.250		+	Sincelejo, Nuevo Mercado	667	833	736		-
Rionegro (Antioquia)	900	1.300	1.058		++	Sonsón (Antioquia)	167	200	183		-
San Gil (Santander)	2.000	2.100	2.013		-	Tuluá (Valle del Cauca)	733	1.000	872		++
Santa Marta (Magdalena)	1.667	2.133	1.957		+	Túquerres (Nariño)	600	700	634		+++
Sincelejo, Nuevo Mercado	1.600	2.000	1.800		+	Valledupar, Mercabastos	1.286	1.571	1.413		++
Tibasosa (Boyacá), Coomprorriente	1.600	1.800	1.700		-	Villavicencio, CAV	1.500	2.000	1.674		+
Tunja, Complejo de Servicios del Sur	1.600	1.800	1.622		-	Yopal (Casanare)	2.000	2.000	2.000		=
Valledupar, Mercabastos	1.833	2.000	1.852		+	Repollo blanco bogotano					
Villavicencio, CAV	1.500	1.833	1.639		-	Pereira, Mercasa	714	1.000	875		-
Yopal (Casanare)	1.667	2.000	1.833		=	Sincelejo, Nuevo Mercado	857	1.000	940		+
Remolacha bogotana						Repollo morado					
Buenaventura (Valle del Cauca)	2.400	2.720	2.560		+	Bogotá, D.C., Corabastos	1.154	1.846	1.424		+++
Cali, Cavasa	1.667	1.750	1.701		+	Bucaramanga, Centroabastos	2.500	3.000	2.607		-
Cali, Santa Elena	1.583	1.750	1.667		-	Cúcuta, Cenabastos	1.944	2.500	2.106		-
Cartago (Valle del Cauca)	2.000	2.400	2.200		+	Medellín, Central Mayorista de Antioquia	533	667	607		-
Palmira (Valle del Cauca)	1.800	1.867	1.828		+	Pamplona (Norte de Santander)	1.667	1.944	1.852		+
Tuluá (Valle del Cauca)	1.667	1.917	1.799		+	Repollo verde					
Remolacha regional						Bogotá, D.C., Corabastos	462	769	580		+
Cúcuta, Cenabastos	1.800	2.000	1.950		-	Cúcuta, Cenabastos	1.400	1.600	1.545		+
Marinilla (Antioquia)	750	1.100	888		+++						
Pamplona (Norte de Santander)	1.400	1.600	1.533		+						

Cuadro 2. Mercados mayoristas. Precios de venta de verduras y hortalizas (continuación)
8 al 14 de marzo de 2025

Productos y mercados	Pesos por kilogramo				Tendencia	Productos y mercados	Pesos por kilogramo				Tendencia
	Mínimo	Máximo	Medio				Mínimo	Máximo	Medio		
Repollo verde (continuación)						Tomate chonto regional (continuación)					
Ipiales (Nariño), Ipiales somos todos	700	1.000	817		+++	Rionegro (Antioquia)	3.000	3.900	3.458		-
Manizales, Centro Galerías	960	1.400	1.188		-	Sonsón (Antioquia)	3.000	3.500	3.325		-
Pamplona (Norte de Santander)	1.600	1.800	1.622		++	Tomate larga vida					
San Gil (Santander)	1.520	1.600	1.587		-	Bogotá, D.C., Corabastos	4.250	5.500	4.965		+
Tibasosa (Boyacá), Coomprorente	1.190	1.429	1.310		-	Cali, Cavasa	3.500	4.500	4.042		-
Tunja, Complejo de Servicios del Sur	1.333	1.500	1.361		-	Cali, Santa Elena	4.400	4.600	4.533		+
Tomate chonto						Florencia (Cauquetá)	3.880	4.000	3.947		-
Arauca (Arauca)	3.182	3.636	3.455		-	Medellín, Central Mayorista de Antioquia	4.800	5.000	4.980		+
Armenia, Mercar	3.636	3.864	3.742		+	Pasto, El Potrerillo	3.500	3.750	3.579		-
Barranquilla, Barranquillita	2.360	3.040	2.804		-	Popayán, Plaza de mercado del barrio Bolívar	4.600	5.000	4.800		-
Barranquilla, Granabastos	3.000	3.440	3.287		-	Tomate riñón					
Bogotá, D.C., Corabastos	2.955	4.091	3.499		-	Armenia, Mercar	5.000	5.200	5.067		=
Cali, Cavasa	3.600	4.100	3.804		-	Cartago (Valle del Cauca)	6.500	7.000	6.800		+
Cali, Santa Elena	2.800	4.600	3.750		-	Ipiales (Nariño), Ipiales somos todos	2.182	2.500	2.341		-
Cartagena, Bazurto	2.600	3.200	2.817		-	Tomate riñón valluno					
Cartago (Valle del Cauca)	3.800	4.800	4.288		-	Montería, Mercado del Sur	5.500	5.500	5.500		=
Chiquinquirá (Boyacá)	3.182	4.091	3.570		-	Pereira, Mercasa	5.800	6.200	6.000		+
Cúcuta, Cenabastos	2.083	2.917	2.405		-	Tomate Riogrande					
Duitama (Boyacá), Mercaplaza	2.727	2.955	2.803		-	Bucaramanga, Centroabastos	2.727	3.636	3.225		+
Florencia (Cauquetá)	4.400	4.680	4.547		-	Cúcuta, Cenabastos	2.083	2.708	2.222		-
Ibagué, Plaza La 21	2.800	3.600	3.217		-	Duitama (Boyacá), Mercaplaza	2.727	3.182	2.879		-
Manizales, Centro Galerías	3.182	4.091	3.674		-	San Gil (Santander)	2.800	3.000	2.915		-
Neiva, Surabastos	3.043	4.565	3.478		-	Socorro (Santander)	2.600	2.800	2.733		-
Palmira (Valle del Cauca)	3.600	4.500	4.050		-	Tibasosa (Boyacá), Coomprorente	3.409	4.545	3.977		-
Pamplona (Norte de Santander)	2.917	3.750	3.287		+	Yopal (Casanare)	4.250	5.000	4.625		-
Pereira, La 41	3.800	5.000	4.367		-	Tomate Riogrande bumangués					
Pereira, Mercasa	3.500	5.000	4.017		-	Barranquilla, Barranquillita	2.560	3.200	2.982		-
Santa Bárbara (Antioquia)	3.500	4.200	3.825		-	Barranquilla, Granabastos	3.545	4.000	3.841		-
Santa Marta (Magdalena)	2.600	3.000	2.800		-	Zanahoria					
Sincelejo, Nuevo Mercado	2.200	3.000	2.767		-	Arauca (Arauca)	1.455	1.545	1.505		-
Tibasosa (Boyacá), Coomprorente	2.727	3.864	3.324		-	Armenia, Mercar	1.333	1.833	1.491		-
Tuluá (Valle del Cauca)	4.000	5.000	4.438		-	Barranquilla, Barranquillita	1.633	1.750	1.685		-
Tunja, Complejo de Servicios del Sur	2.500	2.955	2.727		-	Barranquilla, Granabastos	1.633	1.700	1.667		-
Valledupar, Mercabastos	2.400	3.000	2.667		-	Bogotá, D.C., Corabastos	1.167	2.000	1.549		-
Valledupar, Mercado Nuevo	2.400	3.000	2.633		-	Bucaramanga, Centroabastos	1.333	1.583	1.439		-
Villavicencio, CAV	3.250	4.000	3.604		-	Buenaventura (Valle del Cauca)	1.000	1.100	1.047		-
Tomate chonto regional						Cali, Cavasa	800	800	800		-
Buenaventura (Valle del Cauca)	4.600	5.000	4.817		-	Cali, Santa Elena	900	1.000	963		-
La Ceja (Antioquia)	3.000	3.600	3.217		-	Cartago (Valle del Cauca)	1.467	1.833	1.621		-
Marinilla (Antioquia)	1.800	2.600	2.300		-						
Medellín, Central Mayorista de Antioquia	2.800	3.800	3.196		-						
Medellín, Plaza Minorista "José María Villa"	3.000	4.000	3.271		-						
Montería, Mercado del Sur	2.700	3.300	2.942		-						
Peñol (Antioquia)	2.600	3.400	3.100		-						

Cuadro 2. Mercados mayoristas. Precios de venta de verduras y hortalizas (conclusión)
8 al 14 de marzo de 2025

Productos y mercados	Pesos por kilogramo				Tendencia	Productos y mercados	Pesos por kilogramo				Tendencia
	Mínimo	Máximo	Medio	Precios			Mínimo	Máximo	Medio	Precios	
Zanahoria (continuación)						Zanahoria bogotana					
Chiquinquirá (Boyacá)	1.333	1.500	1.472		-	Cali, Cavasa	1.000	1.333	1.167		-
Cúcuta, Cenabastos	1.600	1.800	1.692		-	Cartagena, Bazurto	1.583	1.833	1.727		-
Duitama (Boyacá), Mercaplaza	1.600	1.800	1.733		+	Cúcuta, Cenabastos	2.200	2.600	2.350		-
Florencia (Cauquetá)	1.267	1.417	1.350		-	Manizales, Centro Galerías	1.129	1.532	1.317		-
Ibagué, Plaza La 21	1.280	2.400	1.654		-	Pereira, La 41	1.167	1.533	1.372		-
Ipiales (Nariño), Ipiales somos todos	700	760	715		-	Pereira, Mercasa	1.083	1.367	1.215		-
Neiva, Surabastos	1.440	2.160	1.900		-	Tuluá (Valle del Cauca)	1.333	1.667	1.448		-
Palmira (Valle del Cauca)	900	920	903		+						
Pamplona (Norte de Santander)	1.000	1.333	1.167		-	Zanahoria larga vida					
Pasto, El Potrerillo	700	800	742		-	El Carmen de Viboral (Antioquia)	778	1.000	889		-
Popayán, Plaza de mercado del barrio Bolívar	800	833	825		+	El Santuario (Antioquia)	778	1.111	917		-
San Gil (Santander)	1.500	1.667	1.614		-	La Ceja (Antioquia)	1.111	1.556	1.398		-
Santa Marta (Magdalena)	1.667	2.333	2.017		+	Marinilla (Antioquia)	778	1.111	968		-
Sincelejo, Nuevo Mercado	1.375	1.875	1.663		-	Medellín, Central Mayorista de Antioquia	778	1.222	1.004		-
Tibasosa (Boyacá), Coomproriente	1.400	1.600	1.525		-	Medellín, Plaza Minorista "José María Villa"	1.111	1.556	1.306		-
Tuluá (Valle del Cauca)	1.000	1.083	1.039		n.d.	Montería, Mercado del Sur	1.333	1.778	1.565		-
Tunja, Complejo de Servicios del Sur	1.600	1.600	1.600		-	Rionegro (Antioquia)	1.000	1.444	1.296		-
Túquerres (Nariño)	600	700	655		-	Sonsón (Antioquia)	1.000	1.111	1.083		-
Valledupar, Mercabastos	1.833	2.333	2.019		++						
Villavicencio, CAV	1.000	1.167	1.083		-						
Yopal (Casanare)	1.667	1.667	1.667		-						

TENDENCIAS

---	-	+	+++
Variación mayor al -20 %	Variación entre 0 % y -10 %	Variación entre 0 % y 10 %	Variación mayor al 20 %
--	=	++	n. d.
Variación entre -10 % y -20 %	Variación igual a 0 %	Variación entre 10 % y 20 %	No determinado

FRUTAS FRESCAS

Se incrementaron las cotizaciones de la piña gold

Durante la presente semana se registró un aumento en el precio de la piña gold en veintiséis de los treinta mercados donde se comercializó. Según los comerciantes, esto se dio como consecuencia de la menor presencia de producto por la terminación de las cosechas en las zonas productoras de Lebrija, Barbosa (Santander), Chigorodó (Antioquia), Restrepo, La Unión (Valle del Cauca), Santander de Quilichao (Cauca), Villanueva, Aguazul, Tauramena (Casanare), San Martín y Granada (Meta). En Surabastos, Neiva y Tunja, Complejo de Servicios del Sur, por ejemplo, el alza superó el 24%, con un precio de venta por kilo de \$3.400 y de \$2.271, respectivamente.

Igualmente, aumentaron las cotizaciones del mango Tommy, la mora de Castilla, la manzana roja importada y la guayaba pera. En el caso del mango Tommy, esta situación se presentó en veintiocho de los treinta mercados mayoristas donde se ofreció. Los comerciantes afirmaron que esto se debió a la terminación de las cosechas en Espinal (Tolima), Anolaima, Anapoima, Tocaima, Apulo, La Mesa (Cundinamarca), Betulia y Anzá (Antioquia).

En el caso de la mora de Castilla, por su parte, el aumento de los precios se dio en veinticuatro de los treinta y seis mercados donde se comercializó. Lo anterior se dio pues hubo una menor oferta, ya que tanto la producción como la recolección se vieron afectadas por las lluvias en San Bernardo, Pasca, Chocontá (Cundinamarca), Ipiales, Córdoba (Nariño), Santiago (Putumayo), Aguadas (Caldas), Paipa, Arcabuco, Ventaquemada y Sotaquirá (Boyacá).

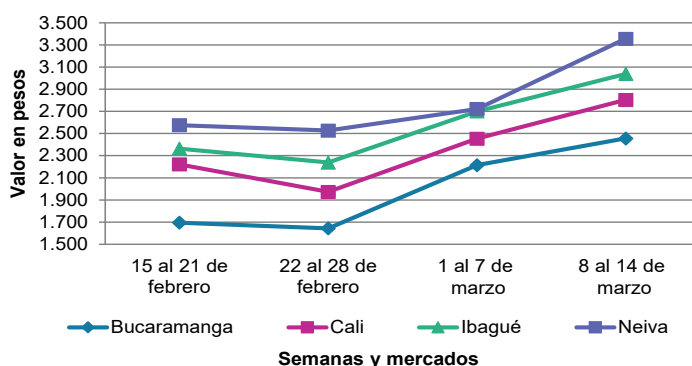
La cotización de la manzana roja importada también se incrementó, esta vez en veinte de los veintinueve mercados donde se vendió durante la semana. Según los comentarios de los comerciantes, hubo una menor oferta por la disminución de la producción en Chile y Estados Unidos.

Así mismo, aumentó el precio de la guayaba pera en veintiséis de los treinta y cinco mercados en donde se recolectó información, dado que se contó menos cantidad de producto de primera calidad procedente de Lebrija, Barbosa, Vélez, Bucaramanga (Santander), La Unión, Restrepo, Cartago (Valle del Cauca) y Armenia (Quindío).

Por el contrario, se presentaron disminuciones en las cotizaciones mayoristas del tomate de árbol, las uvas red globe nacional e Isabela, la granadilla y la patilla. En cuanto al tomate de árbol, sus precios bajaron en veintiocho de los cuarenta y cuatro mercados donde se negoció, dado que ingresó mayor volumen de producto de primera calidad desde San Bernardo, Sylvania (Cundinamarca), Aguadas (Caldas), Santa Rosa de Osos (Antioquia), Puente Nacional (Santander), Saboyá, Buenavista y Briceño (Boyacá).

En el caso de la uva red globe nacional, la reducción en los precios se presentó en dieciséis de los diecisiete mercados mayoristas donde se comercializó esta semana. Hubo mayor presencia de producto de primera calidad oriundo de La Unión y Ginebra (Valle del Cauca).

Gráfico 8. Comportamiento de los precios de la piña gold 2025 (15 de febrero al 14 de marzo)



Fuente: DANE, SIPSA.

Cuadro 3. Mercados mayoristas. Precios de venta de frutas frescas 8 al 14 de marzo de 2025

Productos y mercados	Pesos por kilogramo				Tendencia	Productos y mercados	Pesos por kilogramo				Tendencia
	Mínimo	Máximo	Medio				Mínimo	Máximo	Medio		
Aguacate Choquette						Badea					
Bucaramanga, Centroabastos	9.000	11.000	9.905		+	Neiva, Surabastos	3.000	3.000	3.000		n.d.
Medellín, Central Mayorista de Antioquia	7.600	8.000	7.773		-	Banano bocadillo					
Medellín, Plaza Minorista "José María Villa"	6.000	7.200	6.653		-	Bogotá, D.C., Corabastos	3.200	3.500	3.402		+
San Vicente Ferrer (Antioquia)	4.500	5.000	4.750		+	Duitama (Boyacá), Mercaplaza	3.500	3.500	3.500		=
Aguacate común						Tibasosa (Boyacá), Coomproriente	3.500	3.500	3.500		+
Bucaramanga, Centroabastos	8.000	9.000	8.381		-	Tunja, Complejo de Servicios del Sur	2.000	2.250	2.114		+
Buenaventura (Valle del Cauca)	7.300	7.500	7.425		-	Banano criollo					
Cartagena, Bazurto	8.000	9.000	8.333		n.d.	Armenia, Mercar	1.700	1.900	1.767		-
Montería, Mercado del Sur	7.500	8.000	7.847		-	Armenia, Retiro	1.600	1.900	1.722		-
Aguacate Hass						Barranquilla, Barranquillita	600	660	620		-
Bogotá, D.C., Corabastos	7.000	8.000	7.458		+	Bogotá, D.C., Corabastos	3.000	3.300	3.125		+
Chiquinquirá (Boyacá)	5.500	6.500	5.958		+	Bucaramanga, Centroabastos	2.500	2.900	2.721		-
La Ceja (Antioquia)	3.400	4.200	3.792		-	Buenaventura (Valle del Cauca)	2.333	2.556	2.491		-
Medellín, Central Mayorista de Antioquia	4.500	4.800	4.571		-	Cali, Cavasa	2.500	2.700	2.600		-
Rionegro (Antioquia)	4.500	5.000	4.713		+	Cali, Santa Elena	2.000	2.133	2.067		+
San Gil (Santander)	8.000	9.500	8.875		+	Cartago (Valle del Cauca)	1.700	2.000	1.863		+
San Vicente Ferrer (Antioquia)	3.500	3.600	3.550		-	Chiquinquirá (Boyacá)	2.400	2.500	2.467		=
Sonsón (Antioquia)	4.000	4.500	4.250		++	Cúcuta, Cenabastos	3.200	3.500	3.469		-
Tibasosa (Boyacá), Coomproriente	7.000	8.000	7.750		++	Cúcuta, La Nueva Sexta	3.000	3.200	3.136		+
Tunja, Complejo de Servicios del Sur	6.000	6.000	6.000		=	Florencia (Caquetá)	2.800	3.000	2.907		+
Aguacate papelillo						Ibagué, Plaza La 21	2.300	2.500	2.431		+
Arauca (Arauca)	8.300	8.700	8.500		+	Ipiales (Nariño), Ipiales somos todos	1.000	1.037	1.019		=
Bogotá, D.C., Corabastos	7.500	8.500	8.167		+	La Ceja (Antioquia)	1.500	2.000	1.650		+
Bucaramanga, Centroabastos	8.000	10.000	8.810		-	Manizales, Centro Galerías	1.800	2.000	1.950		-
Buenaventura (Valle del Cauca)	8.500	8.700	8.583		-	Medellín, Central Mayorista de Antioquia	2.000	2.200	2.108		+
Cali, Cavasa	8.000	8.500	8.208		=	Medellín, Plaza Minorista "José María Villa"	2.000	2.300	2.104		+
Cali, Santa Elena	8.000	8.500	8.125		+	Neiva, Surabastos	3.000	3.600	3.283		+
Cartagena, Bazurto	9.000	11.000	10.000		-	Palmira (Valle del Cauca)	2.500	2.500	2.500		+
Cartago (Valle del Cauca)	7.500	8.500	8.063		++	Pamplona (Norte de Santander)	3.300	3.300	3.300		=
Chiquinquirá (Boyacá)	7.500	8.000	7.646		-	Pereira, La 41	2.000	2.200	2.075		-
Cúcuta, Cenabastos	9.000	10.000	9.250		-	Pereira, Mercasa	1.800	2.400	2.067		-
Duitama (Boyacá), Mercaplaza	7.000	8.000	7.667		=	Popayán, Plaza de mercado del barrio Bolívar	1.900	2.000	1.963		-
Florencia (Caquetá)	6.000	6.000	6.000		=	Rionegro (Antioquia)	2.000	2.300	2.117		+
Ibagué, Plaza La 21	7.000	9.000	7.750		+	San Gil (Santander)	800	880	813		-
Manizales, Centro Galerías	6.500	7.500	7.000		-	Santa Bárbara (Antioquia)	1.000	1.200	1.100		=
Medellín, Central Mayorista de Antioquia	7.500	8.200	7.700		-	Santa Marta (Magdalena)	647	765	729		-
Medellín, Plaza Minorista "José María Villa"	7.000	8.000	7.460		-	Socorro (Santander)	1.000	1.000	1.000		+
Montería, Mercado del Sur	8.000	8.500	8.208		-	Sonsón (Antioquia)	800	1.000	925		-
Neiva, Surabastos	7.000	9.000	7.917		-	Tibasosa (Boyacá), Coomproriente	2.250	2.400	2.313		+
Palmira (Valle del Cauca)	8.500	9.000	8.875		+	Tuluá (Valle del Cauca)	1.900	2.100	2.025		+
Pereira, La 41	8.500	9.000	8.875		+	Tunja, Complejo de Servicios del Sur	2.400	2.650	2.494		+
Pereira, Mercasa	8.000	10.000	8.708		+	Valledupar, Mercabastos	500	542	512		-
Popayán, Plaza de mercado del barrio Bolívar	8.000	8.500	8.225		+	Villavicencio, CAV	3.400	3.800	3.525		+
Sincelejo, Nuevo Mercado	8.500	9.000	8.917		-	Banano Urabá					
Tibasosa (Boyacá), Coomproriente	8.000	9.000	8.500		++	Arauca (Arauca)	2.889	2.889	2.889		=
Tuluá (Valle del Cauca)	7.500	8.500	8.063		-	Barranquilla, Barranquillita	660	720	680		-
Tunja, Complejo de Servicios del Sur	7.000	7.000	7.000		=	Bogotá, D.C., Corabastos	1.750	2.000	1.892		-
Valledupar, Mercado Nuevo	10.500	11.000	10.750		=	Bucaramanga, Centroabastos	2.100	2.150	2.121		+
Villavicencio, CAV	7.000	8.000	7.750		-	Chiquinquirá (Boyacá)	2.250	2.500	2.417		+
Yopal (Casanare)	7.500	8.500	8.000		+						

Cuadro 3. Mercados mayoristas. Precios de venta de frutas frescas (continuación)
8 al 14 de marzo de 2025

Productos y mercados	Pesos por kilogramo				Tendencia	Productos y mercados	Pesos por kilogramo				Tendencia
	Mínimo	Máximo	Medio				Mínimo	Máximo	Medio		
Banano Urabá (continuación)						Curuba					
Duitama (Boyacá), Mercaplaza	2.250	2.250	2.250	=		Armenia, Mercar	2.500	2.600	2.533	-	
Medellín, Plaza Minorista "José María Villa"	1.800	2.000	1.921	+		Bogotá, D.C., Corabastos	2.500	3.182	2.897	+	
Montería, Mercado del Sur	1.500	1.750	1.671	-		Bucaramanga, Centroabastos	2.400	2.800	2.600	-	
Sincelejo, Nuevo Mercado	1.500	1.680	1.590	-		Buenaventura (Valle del Cauca)	4.000	4.200	4.100	+	
Tibasosa (Boyacá), Coomproriente	2.100	2.250	2.200	=		Cali, Cavasa	3.500	4.000	3.750	=	
Tunja, Complejo de Servicios del Sur	2.250	2.500	2.333	+		Cartago (Valle del Cauca)	3.800	4.200	4.000	+	
Villavicencio, CAV	1.120	1.200	1.180	-		Chiquinquirá (Boyacá)	2.273	2.273	2.273	n.d.	
Yopal (Casanare)	2.778	3.056	2.917	+		Cúcuta, Cenabastos	2.667	3.000	2.920	+	
Borojó						Duitama (Boyacá), Mercaplaza	1.818	2.045	1.970	-	
Bogotá, D.C., Corabastos	6.000	7.000	6.229	+		Medellín, Central Mayorista de Antioquia	3.000	3.200	3.104	++	
Bucaramanga, Centroabastos	5.500	6.000	5.548	-		Neiva, Surabastos	2.000	2.400	2.178	++	
Cúcuta, Cenabastos	9.000	10.000	9.583	=		Pamplona (Norte de Santander)	1.667	2.083	1.944	++	
Medellín, Central Mayorista de Antioquia	5.000	5.200	5.042	+		San Gil (Santander)	2.600	2.800	2.767	+	
Pamplona (Norte de Santander)	10.000	10.000	10.000	=		Sonsón (Antioquia)	1.600	1.700	1.650	-	
Villavicencio, CAV	7.000	8.000	7.292	+		Tibasosa (Boyacá), Coomproriente	2.727	2.955	2.801	+	
Breva						Tuluá (Valle del Cauca)	3.000	3.000	3.000	n.d.	
Ibagué, Plaza La 21	6.000	6.400	6.267	n.d.		Tunja, Complejo de Servicios del Sur	2.273	3.182	2.652	+	
Medellín, Central Mayorista de Antioquia	4.000	5.000	4.246	+++		Villavicencio, CAV	2.400	2.800	2.433	-	
Ciruela importada						Durazno importado					
Bogotá, D.C., Corabastos	15.000	17.778	16.559	+		Bogotá, D.C., Corabastos	11.111	14.444	12.623	+	
Medellín, Central Mayorista de Antioquia	12.500	15.000	13.932	+		Neiva, Surabastos	13.750	15.625	14.703	+	
Neiva, Surabastos	14.444	17.778	15.292	+		Tunja, Complejo de Servicios del Sur	11.000	12.000	11.500	+	
Ciruela roja						Durazno nacional					
Bogotá, D.C., Corabastos	2.000	2.400	2.229	+		Bogotá, D.C., Corabastos	7.000	8.000	7.760	-	
Bucaramanga, Centroabastos	3.920	4.800	4.230	+++		Bucaramanga, Centroabastos	8.000	8.500	8.143	-	
Cúcuta, Cenabastos	3.000	3.500	3.250	-		Chiquinquirá (Boyacá)	5.455	5.909	5.606	=	
Medellín, Central Mayorista de Antioquia	3.300	4.000	3.513	-		Cúcuta, Cenabastos	6.000	6.500	6.333	+	
Pamplona (Norte de Santander)	4.000	4.000	4.000	=		Medellín, Central Mayorista de Antioquia	7.800	8.200	8.079	++	
San Gil (Santander)	3.400	4.400	3.833	++		San Gil (Santander)	7.500	8.000	7.917	+	
Tibasosa (Boyacá), Coomproriente	2.000	2.400	2.250	-		Tibasosa (Boyacá), Coomproriente	6.364	6.818	6.705	-	
Tunja, Complejo de Servicios del Sur	2.000	2.400	2.294	+		Tunja, Complejo de Servicios del Sur	5.000	6.364	5.808	++	
Villavicencio, CAV	2.400	2.800	2.733	+		Feijoa					
Coco						Duitama (Boyacá), Mercaplaza	3.636	4.091	3.788	-	
Armenia, Mercar	5.333	5.467	5.422	=		Tibasosa (Boyacá), Coomproriente	4.091	4.318	4.119	+	
Barranquilla, Barranquillita	7.000	7.600	7.311	+		Tunja, Complejo de Servicios del Sur	4.091	4.545	4.369	-	
Bogotá, D.C., Corabastos	7.500	8.333	8.112	-		Fresa					
Cali, Cavasa	5.152	5.636	5.409	-		Armenia, Mercar	13.000	14.000	13.378	+	
Cali, Santa Elena	4.722	4.833	4.778	+		Bogotá, D.C., Corabastos	9.000	12.000	10.844	-	
Cartagena, Bazurto	7.000	7.700	7.058	+		Bucaramanga, Centroabastos	12.000	14.000	12.889	+	
Cartago (Valle del Cauca)	5.333	5.467	5.356	=		Cali, Cavasa	8.000	8.000	8.000	=	
Manizales, Centro Galerías	6.452	6.452	6.452	=		Cali, Santa Elena	7.000	8.000	7.500	=	
Medellín, Central Mayorista de Antioquia	11.300	11.538	11.437	=		Cartago (Valle del Cauca)	9.000	9.600	9.300	-	
Montería, Mercado del Sur	7.600	8.000	7.767	+		Chiquinquirá (Boyacá)	12.000	13.333	12.444	+++	
Pereira, Mercasa	6.000	6.333	6.083	-		Cúcuta, Cenabastos	10.000	15.000	12.542	-	
Sincelejo, Nuevo Mercado	6.857	7.142	7.095	++		Duitama (Boyacá), Mercaplaza	12.000	14.000	12.667	+	
						Manizales, Centro Galerías	16.000	18.600	17.400	+	
						Medellín, Central Mayorista de Antioquia	12.000	14.000	12.900	-	

Cuadro 3. Mercados mayoristas. Precios de venta de frutas frescas (continuación)
8 al 14 de marzo de 2025

Productos y mercados	Pesos por kilogramo				Tendencia	Productos y mercados	Pesos por kilogramo				Tendencia
	Mínimo	Máximo	Medio				Mínimo	Máximo	Medio		
Fresa (continuación)						Guanábana (continuación)					
Medellín, Plaza Minorista "José María Villa"	11.000	11.500	11.233		+	Pasto, El Potrerillo	5.500	6.000	5.925		+
Montería, Mercado del Sur	5.600	6.000	5.900		+	Pereira, La 41	4.800	5.500	5.067		-
Neiva, Surabastos	10.000	15.000	12.153		-	Pereira, Mercasa	4.400	5.200	4.892		+
Pasto, El Potrerillo	9.000	10.000	9.500		+	Popayán, Plaza de mercado del barrio Bolívar	5.000	5.300	5.150		-
Pereira, Mercasa	7.600	7.600	7.600		=	San Gil (Santander)	5.500	6.000	5.875		-
San Gil (Santander)	11.333	12.000	11.917		-	Tibasosa (Boyacá), Coomproriente	5.000	6.000	5.438		+
Sincelejo, Nuevo Mercado	9.600	10.000	9.844		-	Tuluá (Valle del Cauca)	4.000	4.500	4.233		n.d.
Tibasosa (Boyacá), Coomproriente	13.000	16.000	14.500		-	Tunja, Complejo de Servicios del Sur	4.200	4.500	4.467		+
Tunja, Complejo de Servicios del Sur	16.000	18.667	17.037		+	Villavicencio, CAV	6.000	7.000	6.500		+
Villavicencio, CAV	9.375	11.250	10.052		-						
Yopal (Casanare)	12.500	13.750	13.125		-	Guayaba agria					
Granadilla						Armenia, Mercar	4.000	4.600	4.400		++
Arauca (Arauca)	9.286	9.643	9.375		-	Cartago (Valle del Cauca)	2.900	3.100	2.967		+
Armenia, Mercar	8.667	9.333	8.963		-	Manizales, Centro Galerías	3.000	4.000	3.500		-
Bogotá, D.C., Corabastos	7.333	10.000	9.090		-	Montería, Mercado del Sur	3.200	4.000	3.417		+
Bucaramanga, Centroabastos	8.571	10.000	9.345		-	Pereira, La 41	2.000	2.500	2.300		-
Cali, Cavasa	9.333	9.667	9.500		+	Pereira, Mercasa	1.800	2.500	2.050		-
Cali, Santa Elena	9.000	9.333	9.222		+	Sincelejo, Nuevo Mercado	4.000	4.400	4.089		-
Cartago (Valle del Cauca)	8.667	9.333	9.000		-	Guayaba Atlántico					
Chiquinquirá (Boyacá)	8.000	9.333	8.889		-	Barranquilla, Barranquillita	2.240	2.400	2.338		+++
Cúcuta, Cenabastos	8.214	8.571	8.452		-	Guayaba común					
Duitama (Boyacá), Mercaplaza	8.000	9.333	8.667		=	Barranquilla, Barranquillita	2.720	2.840	2.791		++
Florencia (Caquetá)	6.667	7.333	7.022		-	Cartagena, Bazurto	2.800	3.000	2.867		++
Ibagué, Plaza La 21	4.000	6.667	5.417		-	Montería, Mercado del Sur	3.200	3.600	3.400		-
Manizales, Centro Galerías	6.667	8.333	7.417		-	Sincelejo, Nuevo Mercado	2.700	3.200	2.925		+
Medellín, Central Mayorista de Antioquia	5.385	11.000	8.008		-	Valledupar, Mercabastos	3.000	3.200	3.111		+++
Neiva, Surabastos	6.667	7.333	7.000		-	Guayaba manzana					
Palmira (Valle del Cauca)	7.333	8.000	7.667		=	Cartago (Valle del Cauca)	3.800	4.200	3.967		+
Pamplona (Norte de Santander)	6.429	7.143	6.786		+	Manizales, Centro Galerías	4.000	5.000	4.500		-
Pereira, Mercasa	8.000	9.333	8.792		-	Medellín, Central Mayorista de Antioquia	5.000	5.500	5.173		+
Popayán, Plaza de mercado del barrio Bolívar	8.333	8.667	8.425		+	Rionegro (Antioquia)	5.400	5.600	5.500		+
San Gil (Santander)	10.714	11.429	10.833		-	Guayaba pera					
Tibasosa (Boyacá), Coomproriente	9.000	10.000	9.625		-	Arauca (Arauca)	2.500	2.727	2.591		-
Tuluá (Valle del Cauca)	6.000	8.933	7.844		-	Armenia, Mercar	2.000	2.500	2.233		=
Tunja, Complejo de Servicios del Sur	7.333	8.667	7.944		-	Barranquilla, Barranquillita	3.500	3.600	3.544		+
Villavicencio, CAV	8.533	10.667	9.294		-	Barranquilla, Granabastos	3.600	4.500	3.983		++
Yopal (Casanare)	10.000	10.667	10.333		-	Bogotá, D.C., Corabastos	1.071	2.143	1.586		+
Guanábana						Bucaramanga, Centroabastos	2.000	2.400	2.171		+++
Bogotá, D.C., Corabastos	5.000	6.500	5.673		+	Buenaventura (Valle del Cauca)	2.500	2.800	2.633		++
Bucaramanga, Centroabastos	4.000	4.800	4.195		+	Cali, Cavasa	2.000	2.500	2.240		++
Cali, Cavasa	5.000	5.500	5.267		-	Cali, Santa Elena	2.000	2.000	2.000		++
Cartago (Valle del Cauca)	5.600	6.200	5.900		+	Cartagena, Bazurto	3.000	3.500	3.300		+
Cúcuta, Cenabastos	5.000	5.500	5.052		-	Cartago (Valle del Cauca)	2.000	2.300	2.183		-
Ibagué, Plaza La 21	4.500	4.500	4.500		=	Chiquinquirá (Boyacá)	2.045	2.273	2.131		+
Manizales, Centro Galerías	5.000	5.000	5.000		++	Cúcuta, Cenabastos	2.727	2.955	2.865		-
Medellín, Central Mayorista de Antioquia	4.800	5.300	5.004		+	Duitama (Boyacá), Mercaplaza	2.045	2.273	2.197		+
Medellín, Plaza Minorista "José María Villa"	5.400	5.700	5.515		+	Florencia (Caquetá)	3.800	4.200	4.000		+
Pamplona (Norte de Santander)	6.000	6.000	6.000		-						

Cuadro 3. Mercados mayoristas. Precios de venta de frutas frescas (continuación)
8 al 14 de marzo de 2025

Productos y mercados	Pesos por kilogramo				Tendencia	Productos y mercados	Pesos por kilogramo				Tendencia
	Mínimo	Máximo	Medio				Mínimo	Máximo	Medio		
Guayaba pera (continuación)						Kiwi (continuación)					
Ipiales (Nariño), Ipiales somos todos	2.200	2.500	2.367	=		Pereira, Mercasa	18.000	20.000	19.000	=	
La Ceja (Antioquia)	2.200	3.300	2.625	+		Popayán, Plaza de mercado del barrio Bolívar	15.000	15.800	15.350	+	
Manizales, Centro Galerías	2.500	2.500	2.500	-		San Gil (Santander)	20.000	26.000	23.667	-	
Medellín, Central Mayorista de Antioquia	2.400	2.800	2.696	++		Tibasosa (Boyacá), Coomproriente	17.000	19.000	17.938	+	
Medellín, Plaza Minorista "José María Villa"	3.000	3.200	3.100	++		Tuluá (Valle del Cauca)	18.000	20.500	19.175	+	
Neiva, Surabastos	1.300	1.600	1.442	-		Tunja, Complejo de Servicios del Sur	18.000	19.000	18.722	+	
Palmira (Valle del Cauca)	2.800	3.000	2.950	-		Villavicencio, CAV	16.000	18.000	17.292	-	
Pamplona (Norte de Santander)	2.727	3.182	3.106	++							
Pasto, El Potrerillo	1.500	1.900	1.683	++		Limón común					
Pereira, La 41	2.400	2.600	2.500	+		Armenia, Mercar	3.000	3.000	3.000	=	
Pereira, Mercasa	2.400	2.900	2.625	+		Bogotá, D.C., Corabastos	857	1.143	994	-	
Popayán, Plaza de mercado del barrio Bolívar	2.900	3.000	2.963	++		Bucaramanga, Centroabastos	1.600	2.000	1.767	-	
Rionegro (Antioquia)	2.400	3.000	2.800	+		Cali, Cavasa	1.000	1.167	1.049	-	
San Gil (Santander)	2.000	2.200	2.033	-		Cali, Santa Elena	1.167	1.167	1.167	+	
Tibasosa (Boyacá), Coomproriente	2.500	2.727	2.614	+		Cartagena, Bazurto	2.286	2.857	2.589	+++	
Tuluá (Valle del Cauca)	2.000	2.500	2.117	+		Cartago (Valle del Cauca)	1.500	2.100	1.825	-	
Tunja, Complejo de Servicios del Sur	1.583	2.083	1.853	+		Chiquinquirá (Boyacá)	1.429	1.571	1.500	+	
Túquerres (Nariño)	2.400	2.667	2.533	+		Cúcuta, Cenabastos	3.000	3.500	3.229	-	
Villavicencio, CAV	833	1.042	920	+		Cúcuta, La Nueva Sexta	2.500	3.000	2.736	-	
Yopal (Casanares)	2.045	2.045	2.045	+		Florencia (Cauquetá)	1.200	1.200	1.200	-	
						Ibagué, Plaza La 21	857	1.143	996	++	
Guayaba pera valluna						Medellín, Central Mayorista de Antioquia	1.214	1.400	1.315	-	
Medellín, Central Mayorista de Antioquia	2.800	3.300	3.150	+		Medellín, Plaza Minorista "José María Villa"	1.600	1.800	1.663	-	
						Montería, Mercado del Sur	1.571	1.714	1.679	+	
Gulupa						Neiva, Surabastos	800	1.120	933	-	
Bogotá, D.C., Corabastos	3.000	3.917	3.556	++		Pamplona (Norte de Santander)	4.000	4.000	4.000	=	
Ibagué, Plaza La 21	3.600	4.000	3.800	-		Pereira, La 41	1.800	2.200	2.000	+	
Medellín, Central Mayorista de Antioquia	3.200	3.600	3.483	-		Pereira, Mercasa	1.800	2.500	2.092	-	
Neiva, Surabastos	3.600	3.840	3.720	+		San Gil (Santander)	2.000	2.200	2.150	+	
Peñol (Antioquia)	2.800	4.000	3.600	+		Sincelejo, Nuevo Mercado	1.643	1.857	1.750	+	
Sonsón (Antioquia)	1.300	1.500	1.400	-		Socorro (Santander)	2.600	2.600	2.600	-	
						Valledupar, Mercabastos	2.863	3.084	2.986	+++	
Higo						Valledupar, Mercado Nuevo	1.600	1.600	1.600	+	
Bogotá, D.C., Corabastos	10.000	14.000	12.358	n.d.		Villavicencio, CAV	1.800	2.400	2.183	-	
Medellín, Central Mayorista de Antioquia	5.300	6.200	5.692	-							
Sonsón (Antioquia)	4.000	4.000	4.000	+		Limón común Ciénaga					
						Barranquilla, Barranquillita	5.960	7.200	6.570	+	
Kiwi											
Bogotá, D.C., Corabastos	17.000	19.000	17.750	+		Limón común valluno					
Bucaramanga, Centroabastos	19.000	20.000	19.333	+		Buenaventura (Valle del Cauca)	2.200	2.500	2.317	+	
Cali, Cavasa	18.000	18.500	18.208	+		Palmira (Valle del Cauca)	2.000	2.083	2.021	=	
Cali, Santa Elena	14.500	15.500	14.917	+		Tuluá (Valle del Cauca)	1.000	1.167	1.106	-	
Chiquinquirá (Boyacá)	18.000	20.000	19.000	-							
Cúcuta, Cenabastos	20.000	22.000	20.667	=		Limón mandarino					
Duitama (Boyacá), Mercaplaza	17.000	18.000	17.500	-		Armenia, Mercar	1.300	1.400	1.333	-	
Ibagué, Plaza La 21	14.000	20.000	17.778	+		Armenia, Retiro	1.200	1.500	1.289	-	
Manizales, Centro Galerías	17.000	20.000	19.000	+		Ibagué, Plaza La 21	1.000	1.000	1.000	-	
Medellín, Central Mayorista de Antioquia	17.500	19.000	18.486	+		La Ceja (Antioquia)	1.000	1.500	1.242	++	
Neiva, Surabastos	18.800	21.000	20.050	-		Medellín, Central Mayorista de Antioquia	1.700	2.200	1.958	++	
Pamplona (Norte de Santander)	24.000	24.000	24.000	-		Medellín, Plaza Minorista "José María Villa"	1.700	2.300	2.025	+	

Cuadro 3. Mercados mayoristas. Precios de venta de frutas frescas (continuación)
8 al 14 de marzo de 2025

Productos y mercados	Pesos por kilogramo				Tendencia	Productos y mercados	Pesos por kilogramo				Tendencia
	Mínimo	Máximo	Medio				Mínimo	Máximo	Medio		
Limón mandarina (continuación)						Lulo (continuación)					
Peñol (Antioquia)	1.200	1.500	1.275		+	Cartago (Valle del Cauca)	5.200	5.500	5.313		-
Pereira, La 41	1.700	2.100	1.900		+	Chiquinquirá (Boyacá)	4.400	4.800	4.533		=
Pereira, Mercasa	1.500	2.100	1.875		+	Cúcuta, Cenabastos	6.000	6.500	6.202		-
Santa Bárbara (Antioquia)	800	1.000	900		+	Duitama (Boyacá), Mercaplaza	5.217	6.087	5.797		-
Villavicencio, CAV	1.200	1.600	1.350		-	Florencia (Caquetá)	4.000	4.480	4.253		-
Yopal (Casanare)	2.250	2.250	2.250		+	Ibagué, Plaza La 21	5.200	5.600	5.511		+
Limón Tahití						Manizales, Centro Galerías	4.500	5.000	4.800		+
Armenia, Mercar	1.200	1.500	1.322		-	Medellín, Central Mayorista de Antioquia	4.800	5.200	4.975		-
Barranquilla, Barranquillita	2.000	2.292	2.199		-	Medellín, Plaza Minorista	5.000	5.700	5.377		+
Bogotá, D.C., Corabastos	1.429	2.000	1.799		++	"José María Villa"	6.000	7.000	6.556		+
Bucaramanga, Centroabastos	1.800	2.000	1.919		+	Montería, Mercado del Sur	6.000	7.000	6.556		+
Cali, Cavasa	1.000	1.400	1.200		++	Neiva, Surabastos	4.000	5.400	4.750		-
Cali, Santa Elena	1.000	1.400	1.163		++	Palmira (Valle del Cauca)	5.300	5.800	5.525		-
Cartagena, Bazurto	2.727	3.091	2.871		+	Pamplona (Norte de Santander)	4.000	5.000	4.500		=
Cartago (Valle del Cauca)	1.400	1.500	1.475		-	Pasto, El Potrerillo	3.696	3.913	3.768		-
Chiquinquirá (Boyacá)	2.045	2.727	2.386		+++	Pereira, La 41	4.800	5.500	5.067		+
Cúcuta, Cenabastos	1.364	1.591	1.534		-	Pereira, Mercasa	4.500	5.200	4.810		-
Duitama (Boyacá), Mercaplaza	1.818	2.273	1.970		-	Popayán, Plaza de mercado del barrio Bolívar	4.720	4.880	4.790		-
Florencia (Caquetá)	1.200	1.440	1.307		-	San Gil (Santander)	5.600	6.000	5.775		+
Ibagué, Plaza La 21	1.143	1.286	1.210		+	Santa Marta (Magdalena)	6.500	6.500	6.500		n.d.
Manizales, Centro Galerías	1.000	1.200	1.050		-	Sincelejo, Nuevo Mercado	5.500	6.000	5.758		-
Medellín, Central Mayorista de Antioquia	1.800	2.200	2.054		++	Tibasosa (Boyacá), Coomproriente	5.217	6.087	5.489		+
Medellín, Plaza Minorista "José María Villa"	1.800	2.300	2.042		+	Tuluá (Valle del Cauca)	5.200	5.500	5.367		-
Neiva, Surabastos	1.200	1.280	1.230		+	Tunja, Complejo de Servicios del Sur	5.200	5.600	5.406		-
Palmira (Valle del Cauca)	1.000	1.600	1.375		++	Valledupar, Mercabastos	5.200	5.600	5.489		+
Pamplona (Norte de Santander)	2.083	2.292	2.222		=	Villavicencio, CAV	4.800	5.800	5.467		-
Pasto, El Potrerillo	1.143	1.214	1.155		++	Yopal (Casanare)	6.750	7.000	6.875		=
Pereira, La 41	1.500	2.000	1.817		+	Mandarina Arrayana					
Pereira, Mercasa	1.200	2.000	1.808		+	Bogotá, D.C., Corabastos	6.818	8.182	7.369		+++
Rionegro (Antioquia)	1.700	2.300	1.958		+++	Buenaventura (Valle del Cauca)	4.500	5.000	4.717		-
San Gil (Santander)	1.800	2.120	1.997		-	Cali, Cavasa	3.500	4.000	3.833		-
Santa Bárbara (Antioquia)	1.100	1.300	1.238		+	Cali, Santa Elena	4.000	4.250	4.042		+
Socorro (Santander)	1.400	1.520	1.460		-	Chiquinquirá (Boyacá)	2.500	3.182	2.879		+++
Tibasosa (Boyacá), Coomproriente	2.045	2.500	2.337		+++	Duitama (Boyacá), Mercaplaza	2.727	2.727	2.727		-
Tuluá (Valle del Cauca)	1.200	1.500	1.313		-	Florencia (Caquetá)	3.600	3.800	3.720		-
Tunja, Complejo de Servicios del Sur	1.818	1.818	1.818		+	Ibagué, Plaza La 21	2.800	2.800	2.800		+
Villavicencio, CAV	2.000	2.200	2.017		-	Neiva, Surabastos	3.636	5.455	4.394		++
Yopal (Casanare)	2.045	2.045	2.045		-	Popayán, Plaza de mercado del barrio Bolívar	3.120	3.200	3.170		-
Lulo						Tibasosa (Boyacá), Coomproriente	3.636	4.545	4.034		++
Arauca (Arauca)	6.500	7.500	7.000		+	Tunja, Complejo de Servicios del Sur	2.727	4.091	3.554		+++
Armenia, Mercar	5.000	6.000	5.511		-	Villavicencio, CAV	4.400	5.200	4.583		+
Barranquilla, Barranquillita	6.800	7.100	6.967		+	Mandarina común					
Barranquilla, Granabastos	6.800	7.100	6.978		+	Barranquilla, Barranquillita	4.875	5.000	4.954		-
Bogotá, D.C., Corabastos	4.800	6.400	5.650		-	Bucaramanga, Centroabastos	4.348	5.217	4.601		-
Bucaramanga, Centroabastos	5.200	6.000	5.667		+	Cartagena, Bazurto	5.455	6.364	5.871		+
Buenaventura (Valle del Cauca)	5.600	6.300	5.933		-	Cúcuta, Cenabastos	4.000	5.200	4.833		++
Cali, Cavasa	4.800	5.300	5.017		-	Pamplona (Norte de Santander)	4.800	4.800	4.800		++
Cali, Santa Elena	4.800	5.000	4.975		-						
Cartagena, Bazurto	6.600	7.000	6.917		-						

Cuadro 3. Mercados mayoristas. Precios de venta de frutas frescas (continuación)
8 al 14 de marzo de 2025

Productos y mercados	Pesos por kilogramo				Tendencia	Productos y mercados	Pesos por kilogramo				Tendencia
	Mínimo	Máximo	Medio				Mínimo	Máximo	Medio		
Mandarina común (continuación)						Mango Tommy (continuación)					
Santa Bárbara (Antioquia)	800	1.000	913	-		Palmira (Valle del Cauca)	5.200	5.800	5.550	+++	
Tibasosa (Boyacá), Coomproriente	4.545	5.455	5.170	++		Pasto, El Potrerillo	2.320	2.600	2.463	+	
Mandarina Oneco						Pereira, La 41	4.800	5.200	5.133	++	
Armenia, Mercar	4.000	4.200	4.067	++		Pereira, Mercasa	4.800	5.200	4.900	++	
Armenia, Retiro	3.400	3.800	3.567	+++		Popayán, Plaza de mercado del barrio Bolívar	3.120	3.600	3.335	+	
Cali, Cavasa	3.500	4.000	3.892	-		Rionegro (Antioquia)	4.500	5.600	5.050	+++	
Cali, Santa Elena	4.000	4.250	4.042	+		San Gil (Santander)	3.400	3.600	3.520	++	
Cartago (Valle del Cauca)	3.200	3.500	3.321	-		Tibasosa (Boyacá), Coomproriente	3.214	4.286	3.795	+++	
Manizales, Centro Galerías	2.500	2.800	2.575	=		Tuluá (Valle del Cauca)	4.800	6.000	5.270	++	
Medellín, Central Mayorista de Antioquia	4.800	5.200	5.098	+		Tunja, Complejo de Servicios del Sur	3.214	3.571	3.472	+++	
Medellín, Plaza Minorista "José María Villa"	4.000	4.200	4.042	+		Túquerres (Nariño)	2.400	3.000	2.683	n.d.	
Montería, Mercado del Sur	3.000	4.000	3.392	++		Villavicencio, CAV	5.000	6.000	5.583	++	
Pereira, La 41	3.500	4.000	3.733	+		Yopal (Casanare)	4.800	5.200	5.000	+++	
Pereira, Mercasa	2.000	4.000	3.067	-		Mango Yulima					
Rionegro (Antioquia)	5.200	5.500	5.392	+		Armenia, Mercar	2.167	2.333	2.250	+	
Santa Bárbara (Antioquia)	2.000	2.300	2.125	++		Manzana nacional					
Mango común						Bogotá, D.C., Corabastos	3.500	4.000	3.792	-	
Bogotá, D.C., Corabastos	3.125	3.750	3.485	++		Duitama (Boyacá), Mercaplaza	3.636	3.864	3.788	-	
Cali, Santa Elena	2.800	3.000	2.867	-		Medellín, Central Mayorista de Antioquia	5.800	7.000	6.088	++	
Medellín, Plaza Minorista "José María Villa"	2.600	4.200	3.555	++		Tibasosa (Boyacá), Coomproriente	3.636	4.091	3.750	++	
Mango de azúcar						Tunja, Complejo de Servicios del Sur	3.636	4.318	4.028	-	
Barranquilla, Barranquillita	5.520	5.600	5.582	+		Manzana roja importada					
Bogotá, D.C., Corabastos	5.417	6.667	6.118	-		Arauca (Arauca)	8.000	9.000	8.500	+	
Medellín, Plaza Minorista "José María Villa"	3.200	3.600	3.413	n.d.		Armenia, Mercar	7.632	8.158	7.865	-	
Mango manzano						Bogotá, D.C., Corabastos	8.421	9.474	8.925	+	
Armenia, Mercar	2.333	2.667	2.500	++		Bucaramanga, Centroabastos	8.000	9.000	8.429	+	
Mango Tommy						Buenaventura (Valle del Cauca)	8.684	8.947	8.825	+	
Armenia, Mercar	2.333	2.667	2.500	++		Cali, Cavasa	8.158	8.421	8.268	+	
Barranquilla, Barranquillita	3.520	3.640	3.591	-		Cali, Santa Elena	7.895	7.895	7.895	=	
Bogotá, D.C., Corabastos	5.000	6.667	5.621	+++		Cartagena, Bazurto	8.947	9.737	9.397	+	
Bucaramanga, Centroabastos	4.000	4.800	4.152	+		Cartago (Valle del Cauca)	8.421	8.632	8.526	+	
Cali, Cavasa	4.400	5.200	4.683	+		Cúcuta, Cenabastos	9.000	9.500	9.312	-	
Cali, Santa Elena	4.800	5.200	5.075	+++		Duitama (Boyacá), Mercaplaza	8.421	8.947	8.684	+	
Cartago (Valle del Cauca)	4.833	6.250	5.583	+++		Florencia (Caquetá)	9.474	9.789	9.632	+	
Chiquinquirá (Boyacá)	3.929	5.000	4.464	+++		Manizales, Centro Galerías	8.421	9.474	9.254	-	
Cúcuta, Cenabastos	3.200	3.600	3.367	-		Medellín, Central Mayorista de Antioquia	8.947	9.211	9.044	+	
Duitama (Boyacá), Mercaplaza	3.393	3.571	3.512	+++		Montería, Mercado del Sur	9.474	10.000	9.605	+	
Ibagué, Plaza La 21	3.600	3.600	3.600	+++		Neiva, Surabastos	9.263	10.000	9.632	=	
Ipiales (Nariño), Ipiales somos todos	2.000	2.600	2.250	+		Pamplona (Norte de Santander)	9.500	9.500	9.500	+	
La Ceja (Antioquia)	4.300	5.300	4.775	+		Pereira, Mercasa	7.895	8.421	8.202	+	
Manizales, Centro Galerías	4.400	4.800	4.700	++		Popayán, Plaza de mercado del barrio Bolívar	8.421	8.842	8.638	+	
Medellín, Central Mayorista de Antioquia	3.800	5.000	4.517	++		Rionegro (Antioquia)	8.947	9.474	9.342	+	
Medellín, Plaza Minorista "José María Villa"	3.700	4.000	3.921	++		San Gil (Santander)	9.500	10.000	9.775	+	
Neiva, Surabastos	4.400	4.800	4.644	+++		Sincelejo, Nuevo Mercado	8.500	8.500	8.500	=	
						Tibasosa (Boyacá), Coomproriente	8.421	9.474	8.849	+	
						Tuluá (Valle del Cauca)	9.053	9.474	9.263	+	

Cuadro 3. Mercados mayoristas. Precios de venta de frutas frescas (continuación)
8 al 14 de marzo de 2025

Productos y mercados	Pesos por kilogramo				Tendencia	Productos y mercados	Pesos por kilogramo				Tendencia
	Mínimo	Máximo	Medio				Mínimo	Máximo	Medio		
Manzana roja importada (continuación)						Manzana royal gala importada (continuación)					
Tunja, Complejo de Servicios del Sur	8.947	9.737	9.254		+	Florencia (Caquetá)	10.526	11.000	10.763		=
Túquerres (Nariño)	7.632	7.895	7.675		-	Ibagué, Plaza La 21	8.947	9.474	9.269		-
Valledupar, Mercado Nuevo	8.684	8.947	8.816		=	Manizales, Centro Galerías	9.474	10.526	10.044		+
Villavicencio, CAV	8.684	9.474	8.925		+	Medellín, Central Mayorista de Antioquia	8.947	10.000	9.435		+
Yopal (Casanare)	9.474	9.474	9.474		=	Montería, Mercado del Sur	9.474	10.526	10.000		+
Manzana royal gala importada						Neiva, Surabastos	10.000	10.789	10.428		+
Arauca (Arauca)	10.667	11.667	11.250		+	Palmira (Valle del Cauca)	9.474	10.000	9.693		+
Armenia, Mercar	7.895	7.895	7.895		-	Pamplona (Norte de Santander)	10.000	10.000	10.000		++
Bogotá, D.C., Corabastos	8.421	10.000	9.183		+	Pasto, El Potrerillo	8.947	9.474	9.430		-
Bucaramanga, Centroabastos	7.500	8.500	8.012		+	Pereira, Mercasa	8.947	9.263	9.114		+
Cali, Cavasa	7.895	8.421	8.158		-	Popayán, Plaza de mercado del barrio Bolívar	9.211	9.474	9.395		-
Cali, Santa Elena	7.368	7.632	7.588		+	Rionegro (Antioquia)	9.737	10.526	10.175		+
Cartago (Valle del Cauca)	8.158	8.316	8.224		+	San Gil (Santander)	10.000	10.500	10.063		-
Chiquinquirá (Boyacá)	8.947	10.000	9.518		+	Sincelejo, Nuevo Mercado	8.500	8.500	8.500		=
Cúcuta, Cenabastos	8.750	9.250	8.938		+	Tibasosa (Boyacá), Coomproriente	9.474	10.526	10.000		-
Duitama (Boyacá), Mercaplaza	8.421	8.684	8.509		-	Tuluá (Valle del Cauca)	9.895	10.211	10.026		+
Florencia (Caquetá)	9.316	10.263	9.789		-	Tunja, Complejo de Servicios del Sur	9.737	10.526	10.154		+
Ibagué, Plaza La 21	8.421	8.947	8.801		-	Túquerres (Nariño)	8.684	8.947	8.904		-
Manizales, Centro Galerías	8.421	9.474	9.079		-	Valledupar, Mercado Nuevo	9.474	9.737	9.605		=
Medellín, Central Mayorista de Antioquia	8.684	9.211	8.974		+	Villavicencio, CAV	8.947	10.000	9.364		=
Montería, Mercado del Sur	8.421	8.947	8.816		+	Yopal (Casanare)	10.000	10.000	10.000		=
Neiva, Surabastos	9.105	10.263	9.592		+	Maracuyá					
Palmira (Valle del Cauca)	8.158	8.684	8.465		+	Arauca (Arauca)	3.800	4.500	4.050		-
Pamplona (Norte de Santander)	9.000	9.000	9.000		+	Armenia, Mercar	2.800	3.000	2.867		-
Pasto, El Potrerillo	7.895	8.421	8.246		+	Bogotá, D.C., Corabastos	2.800	3.800	3.225		-
Pereira, Mercasa	8.421	8.684	8.509		-	Bucaramanga, Centroabastos	3.300	3.500	3.467		+
Popayán, Plaza de mercado del barrio Bolívar	8.421	8.842	8.605		+	Buenaventura (Valle del Cauca)	4.000	4.600	4.317		++
Rionegro (Antioquia)	9.211	9.737	9.518		+	Cali, Cavasa	3.200	3.700	3.460		++
San Gil (Santander)	9.250	10.000	9.642		+	Cali, Santa Elena	3.600	4.000	3.763		+
Tibasosa (Boyacá), Coomproriente	8.421	9.474	9.013		+	Cartago (Valle del Cauca)	3.700	4.200	3.913		-
Tuluá (Valle del Cauca)	8.947	9.263	9.145		-	Chiquinquirá (Boyacá)	3.500	4.000	3.600		-
Tunja, Complejo de Servicios del Sur	8.947	9.737	9.320		+	Cúcuta, Cenabastos	4.500	4.500	4.500		+
Túquerres (Nariño)	7.632	7.895	7.728		-	Duitama (Boyacá), Mercaplaza	3.000	3.500	3.333		-
Valledupar, Mercado Nuevo	8.000	8.000	8.000		=	Ibagué, Plaza La 21	3.200	4.000	3.831		+
Villavicencio, CAV	8.684	9.474	8.969		+	La Ceja (Antioquia)	2.800	3.600	3.058		-
Manzana verde importada						Manizales, Centro Galerías	3.300	3.600	3.508		+
Arauca (Arauca)	11.333	12.333	11.833		=	Medellín, Plaza Minorista "José María Villa"	3.000	3.400	3.200		++
Armenia, Mercar	7.895	8.421	8.041		-	Palmira (Valle del Cauca)	3.500	4.500	4.000		-
Bogotá, D.C., Corabastos	9.474	10.526	9.945		+	Pamplona (Norte de Santander)	4.000	5.000	4.667		-
Bucaramanga, Centroabastos	8.750	9.750	9.238		+	Pasto, El Potrerillo	3.833	4.000	3.931		+
Buenaventura (Valle del Cauca)	9.737	10.000	9.842		-	Pereira, La 41	3.400	4.000	3.650		+
Cali, Cavasa	9.211	9.737	9.380		-	Pereira, Mercasa	3.400	4.000	3.692		+
Cali, Santa Elena	8.947	9.211	9.079		+	Popayán, Plaza de mercado del barrio Bolívar	3.800	4.000	3.850		-
Cartagena, Bazurto	8.947	10.526	9.730		+	Rionegro (Antioquia)	3.000	3.500	3.283		+++
Cartago (Valle del Cauca)	9.474	10.211	9.868		+	San Gil (Santander)	3.333	3.667	3.589		-
Chiquinquirá (Boyacá)	10.000	10.526	10.351		-	Socorro (Santander)	3.333	3.333	3.333		-
Cúcuta, Cenabastos	9.250	9.500	9.375		+	Tibasosa (Boyacá), Coomproriente	3.500	3.800	3.575		-
Duitama (Boyacá), Mercaplaza	9.474	9.737	9.561		-	Tuluá (Valle del Cauca)	3.400	4.300	3.775		+
						Tunja, Complejo de Servicios del Sur	3.000	3.500	3.286		-

Cuadro 3. Mercados mayoristas. Precios de venta de frutas frescas (continuación)
8 al 14 de marzo de 2025

Productos y mercados	Pesos por kilogramo				Tendencia	Productos y mercados	Pesos por kilogramo				Tendencia
	Mínimo	Máximo	Medio				Mínimo	Máximo	Medio		
Maracuyá (continuación)						Mora de Castilla (continuación)					
Túquerres (Nariño)	3.800	4.000	3.894	-		Cartagena, Bazurto	4.960	5.440	5.200	+	
Villavicencio, CAV	2.500	3.000	2.633	-		Cartago (Valle del Cauca)	4.000	4.600	4.258	-	
Yopal (Casanare)	3.600	3.800	3.700	-		Chiquinquirá (Boyacá)	2.500	2.500	2.500	-	
Maracuyá antioqueño						Cúcuta, Cenabastos	4.583	5.000	4.835	+	
Barranquilla, Barranquillita	3.800	4.500	4.278	++		Duitama (Boyacá), Mercaplaza	3.000	3.300	3.167	+	
Barranquilla, Granabastos	3.800	4.500	4.150	++		Ibagué, Plaza La 21	4.800	5.000	4.978	+	
Medellín, Central Mayorista de Antioquia	2.800	3.200	3.017	++		Ipiales (Nariño), Ipiales somos todos	4.000	4.375	4.188	++	
Montería, Mercado del Sur	3.000	4.000	3.642	++		Manizales, Centro Galerías	5.000	5.500	5.250	+	
Santa Marta (Magdalena)	4.000	5.000	4.410	n.d.		Medellín, Central Mayorista de Antioquia	3.200	3.500	3.383	+	
Sincelejo, Nuevo Mercado	3.200	3.600	3.454	+		Montería, Mercado del Sur	4.000	4.600	4.233	+	
Maracuyá huilense						Neiva, Surabastos	2.000	2.800	2.310	+	
Florencia (Cauquetá)	3.500	3.700	3.567	++		Palmira (Valle del Cauca)	3.600	4.400	4.150	+++	
Neiva, Surabastos	3.200	3.840	3.600	+		Pamplona (Norte de Santander)	2.800	3.200	3.027	+	
Maracuyá santandereano						Pasto, El Potrerillo	4.750	5.000	4.917	++	
Valledupar, Mercabastos	4.000	4.667	4.352	+		Pereira, La 41	4.500	4.500	4.500	+	
Melón Cantalup						Pereira, Mercasa	4.000	5.000	4.425	+	
Arauca (Arauca)	4.000	4.500	4.250	=		Popayán, Plaza de mercado del barrio Bolívar	4.000	4.400	4.220	++	
Armenia, Mercar	3.700	4.500	4.011	+++		San Gil (Santander)	3.800	4.000	3.967	-	
Bogotá, D.C., Corabastos	2.000	3.000	2.631	+		Santa Marta (Magdalena)	4.800	5.280	4.936	+	
Bucaramanga, Centroabastos	2.500	2.500	2.500	-		Sincelejo, Nuevo Mercado	4.000	6.250	5.333	-	
Cali, Santa Elena	3.000	3.500	3.288	=		Socorro (Santander)	4.200	4.200	4.200	-	
Cartago (Valle del Cauca)	3.500	3.800	3.617	-		Tibasosa (Boyacá), Coomproriente	3.000	4.000	3.600	+	
Chiquinquirá (Boyacá)	2.045	2.727	2.386	++		Tuluá (Valle del Cauca)	4.960	5.360	5.180	+	
Cúcuta, Cenabastos	2.700	3.500	3.040	+		Tunja, Complejo de Servicios del Sur	4.000	4.500	4.056	=	
Duitama (Boyacá), Mercaplaza	2.727	2.727	2.727	-		Valledupar, Mercabastos	5.000	5.000	5.000	=	
Ibagué, Plaza La 21	2.700	2.900	2.789	+		Villavicencio, CAV	3.500	4.000	3.692	-	
Manizales, Centro Galerías	3.500	4.000	3.775	+		Yopal (Casanare)	5.000	6.250	5.625	=	
Medellín, Central Mayorista de Antioquia	4.300	5.500	4.933	+++		Naranja común					
Neiva, Surabastos	2.500	3.000	2.692	-		Arauca (Arauca)	2.022	2.391	2.179	=	
Pamplona (Norte de Santander)	3.500	4.000	3.833	-		Barranquilla, Barranquillita	1.200	1.240	1.213	-	
Pasto, El Potrerillo	3.500	4.000	3.644	+		Chiquinquirá (Boyacá)	600	833	694	++	
Pereira, Mercasa	4.500	5.000	4.875	+++		Cúcuta, Cenabastos	1.333	1.667	1.556	+++	
San Gil (Santander)	2.400	2.520	2.430	-		Cúcuta, La Nueva Sexta	1.333	1.667	1.500	+++	
Tibasosa (Boyacá), Coomproriente	2.727	2.955	2.756	=		Duitama (Boyacá), Mercaplaza	833	833	833	-	
Tunja, Complejo de Servicios del Sur	2.045	2.500	2.240	-		Pamplona (Norte de Santander)	800	800	800	=	
Valledupar, Mercado Nuevo	1.800	1.900	1.825	+		San Gil (Santander)	800	1.000	870	+	
Villavicencio, CAV	3.000	5.000	3.767	+		Santa Bárbara (Antioquia)	556	889	750	-	
Mora de Castilla						Sonsón (Antioquia)	1.000	1.100	1.050	+	
Arauca (Arauca)	4.400	5.000	4.700	-		Tunja, Complejo de Servicios del Sur	1.364	1.591	1.439	-	
Armenia, Mercar	5.800	6.000	5.933	=		Naranja Sweet					
Barranquilla, Barranquillita	5.440	7.200	6.236	+		Armenia, Mercar	1.560	1.600	1.587	+	
Barranquilla, Granabastos	5.120	7.200	6.123	+		Armenia, Retiro	1.400	1.500	1.471	+	
Bogotá, D.C., Corabastos	4.333	5.833	4.965	-		Bogotá, D.C., Corabastos	1.500	1.900	1.674	-	
Bucaramanga, Centroabastos	4.000	4.800	4.543	-		Cali, Cavasa	1.200	1.400	1.258	+	
Buenaventura (Valle del Cauca)	4.800	5.200	5.000	+		Cali, Santa Elena	1.000	1.000	1.000	-	
Cali, Cavasa	4.000	4.800	4.283	+		Cartago (Valle del Cauca)	1.300	1.400	1.350	-	
Cali, Santa Elena	4.000	4.400	4.050	++		Florencia (Cauquetá)	1.400	1.540	1.480	-	
						Ibagué, Plaza La 21	1.400	1.560	1.477	-	
						Neiva, Surabastos	1.250	1.500	1.408	+	

Cuadro 3. Mercados mayoristas. Precios de venta de frutas frescas (continuación)
8 al 14 de marzo de 2025

Productos y mercados	Pesos por kilogramo				Tendencia	Productos y mercados	Pesos por kilogramo				Tendencia
	Mínimo	Máximo	Medio				Mínimo	Máximo	Medio		
Naranja Sweet (continuación)						Papaya Maradol (continuación)					
Pasto, El Potrerillo	1.375	1.500	1.417	-		Pasto, El Potrerillo	3.667	3.750	3.736	-	
Pereira, La 41	1.500	1.800	1.717	-		Pereira, La 41	3.200	3.800	3.483	-	
Pereira, Mercasa	1.400	2.000	1.650	-		Pereira, Mercasa	3.300	3.800	3.533	-	
Popayán, Plaza de mercado del barrio Bolívar	1.260	1.400	1.315	-		Popayán, Plaza de mercado del barrio Bolívar	2.500	2.700	2.588	-	
Tuluá (Valle del Cauca)	900	1.400	1.165	-		Rionegro (Antioquia)	4.700	5.200	4.933	+	
Naranja Valencia						San Gil (Santander)	2.000	2.150	2.038	-	
Barranquilla, Barranquillita	1.600	1.640	1.627	+		Tibasosa (Boyacá), Coomproriente	1.389	1.944	1.722	-	
Bogotá, D.C., Corabastos	1.500	1.900	1.674	-		Tuluá (Valle del Cauca)	2.100	3.600	3.013	-	
Bucaramanga, Centroabastos	1.200	1.600	1.361	+		Tunja, Complejo de Servicios del Sur	1.350	1.750	1.550	-	
Buenaventura (Valle del Cauca)	1.920	1.960	1.940	+		Papaya Paulina					
Cartagena, Bazurto	1.400	1.600	1.482	-		Bogotá, D.C., Corabastos	1.389	2.222	1.665	-	
Cartago (Valle del Cauca)	1.200	1.240	1.210	=		Bucaramanga, Centroabastos	2.200	2.600	2.367	-	
Florencia (Caquetá)	1.300	1.400	1.347	-		Chiquinquirá (Boyacá)	1.667	2.222	1.898	-	
La Ceja (Antioquia)	1.800	2.600	2.142	++		Ibagué, Plaza La 21	2.200	2.500	2.367	-	
Manizales, Centro Galerías	1.000	1.300	1.125	+		Medellín, Plaza Minorista "José María Villa"	1.400	2.000	1.665	-	
Medellín, Central Mayorista de Antioquia	1.800	2.000	1.919	-		Neiva, Surabastos	2.500	3.000	2.725	-	
Medellín, Plaza Minorista "José María Villa"	2.000	2.200	2.025	-		Valledupar, Mercado Nuevo	1.800	1.900	1.867	-	
Montería, Mercado del Sur	1.750	1.875	1.802	-		Villavicencio, CAV	1.250	1.750	1.417	-	
Pereira, Mercasa	1.400	2.000	1.650	-		Papaya tainung					
Rionegro (Antioquia)	2.200	2.500	2.283	-		Barranquilla, Barranquillita	3.100	3.400	3.211	-	
Santa Marta (Magdalena)	1.400	1.600	1.500	n.d.		Bogotá, D.C., Corabastos	3.000	4.000	3.413	-	
Sincelejo, Nuevo Mercado	1.375	1.625	1.465	=		Cartagena, Bazurto	2.000	2.500	2.400	-	
Tibasosa (Boyacá), Coomproriente	1.667	2.000	1.938	-		Florencia (Caquetá)	3.000	3.000	3.000	=	
Tunja, Complejo de Servicios del Sur	1.600	1.800	1.656	-		Medellín, Central Mayorista de Antioquia	2.800	3.000	2.927	-	
Túquerres (Nariño)	1.500	1.750	1.650	+		Medellín, Plaza Minorista "José María Villa"	1.800	2.000	1.978	-	
Valledupar, Mercabastos	2.045	2.273	2.146	=		Montería, Mercado del Sur	1.600	1.800	1.767	-	
Valledupar, Mercado Nuevo	2.700	2.800	2.783	=		Santa Marta (Magdalena)	2.000	2.200	2.100	-	
Villavicencio, CAV	1.280	1.600	1.497	-		Sincelejo, Nuevo Mercado	1.333	1.500	1.352	-	
Papaya Maradol						Patilla					
Arauca (Arauca)	3.000	3.500	3.250	=		Armenia, Mercar	1.600	1.700	1.667	=	
Armenia, Mercar	2.000	2.500	2.278	-		Bogotá, D.C., Corabastos	1.700	2.000	1.858	-	
Buenaventura (Valle del Cauca)	4.000	4.200	4.100	-		Bucaramanga, Centroabastos	1.800	2.200	2.048	-	
Cali, Cavasa	3.400	3.700	3.492	-		Cali, Cavasa	2.000	2.000	2.000	=	
Cali, Santa Elena	3.500	3.700	3.538	+		Cali, Santa Elena	2.000	2.000	2.000	=	
Cartago (Valle del Cauca)	4.000	4.600	4.350	+		Cartagena, Bazurto	1.400	1.500	1.425	=	
Cúcuta, Cenabastos	3.000	3.300	3.090	+		Cartago (Valle del Cauca)	2.000	2.300	2.175	-	
Cúcuta, La Nueva Sexta	3.000	3.500	3.375	+		Cúcuta, Cenabastos	2.300	2.400	2.358	+	
Duitama (Boyacá), Mercaplaza	1.389	1.667	1.574	-		Ibagué, Plaza La 21	2.000	2.000	2.000	-	
Florencia (Caquetá)	3.000	3.000	3.000	=		Medellín, Central Mayorista de Antioquia	1.400	1.500	1.452	-	
Ipiales (Nariño), Ipiales somos todos	4.200	4.500	4.413	-		Medellín, Plaza Minorista "José María Villa"	1.300	1.500	1.392	-	
La Ceja (Antioquia)	4.500	5.200	4.750	+		Montería, Mercado del Sur	1.400	1.500	1.425	-	
Manizales, Centro Galerías	3.500	3.800	3.725	-		Palmira (Valle del Cauca)	1.800	2.500	2.163	-	
Medellín, Central Mayorista de Antioquia	4.000	4.700	4.504	-		Pasto, El Potrerillo	2.200	2.300	2.250	+	
Palmira (Valle del Cauca)	3.300	3.800	3.525	-		Pereira, La 41	2.000	2.400	2.200	-	
Pamplona (Norte de Santander)	3.000	3.500	3.333	-		Pereira, Mercasa	2.000	2.400	2.188	-	
						Popayán, Plaza de mercado del barrio Bolívar	2.300	2.400	2.350	+	

Cuadro 3. Mercados mayoristas. Precios de venta de frutas frescas (continuación)
8 al 14 de marzo de 2025

Productos y mercados	Pesos por kilogramo				Tendencia	Productos y mercados	Pesos por kilogramo				Tendencia
	Mínimo	Máximo	Medio				Mínimo	Máximo	Medio		
Patilla (continuación)						Pera nacional					
Rionegro (Antioquia)	1.600	2.000	1.817		-	Bogotá, D.C., Corabastos	4.348	6.522	5.435		-
San Gil (Santander)	1.800	1.800	1.800		=	Bucaramanga, Centroabastos	6.000	7.200	6.467		n.d.
Sincelejo, Nuevo Mercado	1.000	1.000	1.000		-	Chiquinquirá (Boyacá)	5.600	6.000	5.800		n.d.
Socorro (Santander)	1.800	1.800	1.800		=	Medellín, Central Mayorista de Antioquia	5.417	6.042	5.830		-
Tuluá (Valle del Cauca)	2.100	2.500	2.300		+	San Gil (Santander)	6.200	6.400	6.300		-
Tunja, Complejo de Servicios del Sur	2.000	2.500	2.117		-	Tibasosa (Boyacá), Coomproriente	4.800	5.600	5.125		-
Valledupar, Mercado Nuevo	1.600	1.600	1.600		++	Tunja, Complejo de Servicios del Sur	4.348	5.217	5.072		-
Villavicencio, CAV	2.000	2.400	2.175		-						
Patilla baby						Piña gold					
Bogotá, D.C., Corabastos	1.500	2.000	1.631		-	Armenia, Mercar	2.300	2.400	2.367		=
Bucaramanga, Centroabastos	1.800	2.000	1.876		+	Barranquilla, Granabastos	4.100	4.300	4.178		++
Cali, Cavasa	1.700	2.000	1.813		-	Bogotá, D.C., Corabastos	2.273	2.909	2.563		+
Chiquinquirá (Boyacá)	2.800	3.000	2.967		+	Bucaramanga, Centroabastos	2.200	2.700	2.433		+
Medellín, Central Mayorista de Antioquia	2.800	3.000	2.958		+	Buenaventura (Valle del Cauca)	3.000	3.600	3.317		++
Pereira, Mercasa	2.500	2.800	2.567		-	Cali, Cavasa	2.400	3.200	2.804		++
Tunja, Complejo de Servicios del Sur	2.000	2.500	2.167		-	Cali, Santa Elena	1.800	2.000	1.925		+
						Cartagena, Bazurto	3.000	3.400	3.217		-
						Cartago (Valle del Cauca)	3.100	3.400	3.238		+
						Chiquinquirá (Boyacá)	1.750	2.500	2.175		-
						Cúcuta, Cenabastos	2.800	3.500	3.133		+
						Duitama (Boyacá), Mercaplaza	2.300	2.600	2.467		++
						Ibagué, Plaza La 21	2.800	3.200	3.092		++
						Manizales, Centro Galerías	3.000	3.500	3.417		++
						Medellín, Central Mayorista de Antioquia	3.000	3.400	3.194		+
						Medellín, Plaza Minorista "José María Villa"	3.000	3.200	3.100		++
						Montería, Mercado del Sur	2.500	3.000	2.858		+
						Neiva, Surabastos	2.800	3.800	3.400		+++
						Palmira (Valle del Cauca)	3.000	3.500	3.263		+++
						Pereira, La 41	3.000	3.800	3.383		++
						Pereira, Mercasa	2.900	3.300	3.067		++
						Rionegro (Antioquia)	3.400	3.800	3.600		+++
						San Gil (Santander)	2.222	2.500	2.292		+
						Santa Marta (Magdalena)	2.700	3.000	2.850		n.d.
						Sincelejo, Nuevo Mercado	3.000	3.200	3.067		-
						Socorro (Santander)	1.944	2.222	2.083		+
						Tibasosa (Boyacá), Coomproriente	2.500	3.000	2.917		++
						Tuluá (Valle del Cauca)	2.400	3.200	2.821		++
						Tunja, Complejo de Servicios del Sur	2.000	2.500	2.271		+++
						Valledupar, Mercado Nuevo	3.600	4.000	3.733		+
						Piña manzana					
						Cali, Santa Elena	1.400	1.400	1.400		-
						Popayán, Plaza de mercado del barrio Bolívar	2.100	2.300	2.188		+
						Piña perolera					
						Barranquilla, Barranquillita	2.760	3.000	2.920		+
						Barranquilla, Granabastos	2.600	2.640	2.627		-
						Bogotá, D.C., Corabastos	1.167	1.500	1.325		-

Cuadro 3. Mercados mayoristas. Precios de venta de frutas frescas (continuación)
8 al 14 de marzo de 2025

Productos y mercados	Pesos por kilogramo				Tendencia	Productos y mercados	Pesos por kilogramo				Tendencia
	Mínimo	Máximo	Medio				Mínimo	Máximo	Medio		
Piña perolera (continuación)						Tomate de árbol (continuación)					
Bucaramanga, Centroabastos	1.333	1.400	1.359		+	Montería, Mercado del Sur	1.400	1.800	1.600		-
Florencia (Caquetá)	2.143	2.393	2.274		-	Neiva, Surabastos	2.000	2.400	2.192		-
Pamplona (Norte de Santander)	2.333	2.333	2.333		-	Palmira (Valle del Cauca)	1.400	1.600	1.500		-
San Gil (Santander)	1.500	1.667	1.600		+	Pamplona (Norte de Santander)	2.083	2.917	2.431		-
Valledupar, Mercabastos	2.400	2.800	2.556		+	Peñol (Antioquia)	1.400	1.700	1.558		+
						Pereira, La 41	1.800	2.000	1.900		-
						Pereira, Mercasa	1.500	2.200	1.792		-
Pitahaya						Popayán, Plaza de mercado del barrio Bolívar	1.680	2.080	1.870		-
Arauca (Arauca)	6.500	8.500	7.500		+	Rionegro (Antioquia)	1.500	1.800	1.625		+
Bucaramanga, Centroabastos	6.000	7.000	6.821		+	San Gil (Santander)	2.800	2.800	2.800		+
Chiquinquirá (Boyacá)	7.000	7.000	7.000		=	San Vicente Ferrer (Antioquia)	1.400	1.500	1.450		=
Cúcuta, Cenabastos	7.000	8.000	7.917		+	Santa Marta (Magdalena)	2.800	3.000	2.900		=
Medellín, Central Mayorista de Antioquia	6.800	7.000	6.938		++	Sincelejo, Nuevo Mercado	1.280	1.520	1.347		-
Neiva, Surabastos	7.000	8.000	7.750		+	Sonsón (Antioquia)	1.000	1.300	1.200		-
Pereira, Mercasa	8.000	9.000	8.333		+	Tibasosa (Boyacá), Coomproriente	1.800	2.200	2.015		-
Villavicencio, CAV	6.000	8.000	7.083		+	Tuluá (Valle del Cauca)	2.700	3.500	3.013		-
						Tunja, Complejo de Servicios del Sur	2.000	2.200	2.053		-
Tangelo						Túquerres (Nariño)	1.167	1.333	1.219		-
Bogotá, D.C., Corabastos	4.800	5.600	5.300		-	Valledupar, Mercabastos	1.600	1.800	1.689		-
Bucaramanga, Centroabastos	4.000	4.800	4.314		-	Villavicencio, CAV	2.400	2.800	2.650		-
Cartago (Valle del Cauca)	6.700	7.000	6.875		+	Yopal (Casanare)	3.000	3.200	3.100		=
Chiquinquirá (Boyacá)	4.400	5.200	4.783		+						
Manizales, Centro Galerías	2.800	3.500	3.217		+	Uchuva con cáscara					
Pereira, Mercasa	3.500	4.500	3.908		+	Bogotá, D.C., Corabastos	4.000	5.000	4.476		+
Tibasosa (Boyacá), Coomproriente	4.400	5.200	4.850		+	Bucaramanga, Centroabastos	6.000	6.000	6.000		+
Tunja, Complejo de Servicios del Sur	3.600	4.800	4.400		+	Cúcuta, Cenabastos	5.000	5.500	5.229		=
Villavicencio, CAV	4.783	5.217	5.000		-	Ibagué, Plaza La 21	2.240	2.400	2.284		-
						Medellín, Central Mayorista de Antioquia	4.000	4.200	4.100		++
Tomate de árbol											
Arauca (Arauca)	2.591	2.955	2.750		-	Uva importada					
Armenia, Mercar	1.680	1.800	1.760		+	Arauca (Arauca)	17.750	18.125	17.938		-
Barranquilla, Barranquillita	1.800	1.900	1.833		=	Bogotá, D.C., Corabastos	16.250	18.125	17.122		-
Barranquilla, Granabastos	2.000	2.100	2.042		-	Bucaramanga, Centroabastos	17.500	20.000	18.810		+
Bogotá, D.C., Corabastos	1.600	2.400	1.856		-	Cali, Cavasa	16.471	18.824	17.500		+
Bucaramanga, Centroabastos	1.600	1.800	1.724		-	Cali, Santa Elena	15.294	15.882	15.784		+
Buenaventura (Valle del Cauca)	1.800	2.000	1.933		-	Cúcuta, Cenabastos	21.250	21.875	21.458		-
Cali, Cavasa	1.200	1.600	1.383		-	Medellín, Central Mayorista de Antioquia	15.000	18.125	17.010		-
Cali, Santa Elena	1.500	1.600	1.588		-	San Gil (Santander)	20.000	20.625	20.313		-
Cartagena, Bazurto	2.000	2.000	2.000		=	Tunja, Complejo de Servicios del Sur	17.500	20.000	18.108		-
Cartago (Valle del Cauca)	2.700	3.400	3.025		+	Valledupar, Mercado Nuevo	18.750	18.750	18.750		=
Chiquinquirá (Boyacá)	1.600	2.400	1.983		++	Villavicencio, CAV	17.500	18.750	18.177		-
Cúcuta, Cenabastos	3.200	3.600	3.467		+						
Duitama (Boyacá), Mercaplaza	1.800	2.000	1.933		-	Uva Isabela					
El Santuario (Antioquia)	1.000	1.200	1.063		+	Arauca (Arauca)	4.400	5.200	4.820		-
Florencia (Caquetá)	2.400	2.880	2.640		-	Armenia, Mercar	5.727	6.167	6.021		+
Ibagué, Plaza La 21	1.800	2.000	1.981		-	Bogotá, D.C., Corabastos	4.889	5.333	5.122		-
Ipiales (Nariño), Ipiales somos todos	3.000	3.200	3.100		+	Bucaramanga, Centroabastos	4.000	5.200	4.590		-
La Ceja (Antioquia)	1.800	2.200	1.967		+	Cali, Cavasa	2.880	3.200	3.118		-
La Unión (Antioquia)	950	1.300	1.063		-	Cali, Santa Elena	3.040	3.360	3.227		+
Manizales, Centro Galerías	1.520	2.200	1.830		-	Chiquinquirá (Boyacá)	5.440	6.000	5.753		+
Medellín, Central Mayorista de Antioquia	1.400	1.600	1.546		+	Cúcuta, Cenabastos	7.000	7.600	7.050		-
Medellín, Plaza Minorista "José María Villa"	1.400	1.700	1.542		-	Duitama (Boyacá), Mercaplaza	4.000	4.000	4.000		-
						Ibagué, Plaza La 21	3.600	4.000	3.938		-

Cuadro 3. Mercados mayoristas. Precios de venta de frutas frescas (conclusión)
8 al 14 de marzo de 2025

Productos y mercados	Pesos por kilogramo				Tendencia	Productos y mercados	Pesos por kilogramo				Tendencia
	Mínimo	Máximo	Medio	Precios			Mínimo	Máximo	Medio	Precios	
Uva Isabela (continuación)						Uva red globe nacional (continuación)					
Ipiales (Nariño), Ipiales somos todos	3.600	4.000	3.903		-	Medellín, Central Mayorista de Antioquia	7.444	8.333	7.852		-
Medellín, Central Mayorista de Antioquia	4.800	5.200	5.092		-	Montería, Mercado del Sur	10.000	11.111	10.679		-
Palmira (Valle del Cauca)	2.880	3.200	2.987		+	Pasto, El Potrerillo	7.407	8.025	7.737		-
Pamplona (Norte de Santander)	5.000	5.000	5.000		=	Pereira, Mercasa	7.700	8.400	8.000		-
Pasto, El Potrerillo	4.000	4.400	4.107		-	Popayán, Plaza de mercado del barrio Bolívar	7.789	8.158	7.947		-
Popayán, Plaza de mercado del barrio Bolívar	3.600	4.000	3.840		-	San Gil (Santander)	10.727	10.909	10.879		-
Rionegro (Antioquia)	5.400	6.000	5.617		-	Tuluá (Valle del Cauca)	7.000	9.800	8.467		-
San Gil (Santander)	6.000	6.400	6.233		-	Villavicencio, CAV	7.273	11.875	9.589		-
Sincelejo, Nuevo Mercado	6.250	6.250	6.250		-	Uva roja					
Tibasosa (Boyacá), Coomproriente	3.600	4.000	3.830		-	Duitama (Boyacá), Mercaplaza	6.400	6.800	6.533		-
Tuluá (Valle del Cauca)	3.200	3.760	3.460		=	Florencia (Cauquetá)	13.000	13.000	13.000		-
Tunja, Complejo de Servicios del Sur	4.800	5.200	4.956		+	Ipiales (Nariño), Ipiales somos todos	6.111	7.222	6.537		-
Túquerres (Nariño)	3.680	3.840	3.793		-	Neiva, Surabastos	8.500	10.000	9.325		-
Villavicencio, CAV	5.000	5.417	5.208		-	Pereira, Mercasa	15.556	15.556	15.556		=
Yopal (Casanares)	4.800	5.200	5.000		=	Sincelejo, Nuevo Mercado	7.000	8.000	7.667		-
Uva red globe nacional						Tibasosa (Boyacá), Coomproriente	5.600	7.200	6.400		-
Armenia, Mercar	9.200	10.400	9.956		+	Túquerres (Nariño)	6.111	6.444	6.222		-
Bogotá, D.C., Corabastos	7.000	10.556	8.373		-	Uva verde					
Bucaramanga, Centroabastos	8.889	9.444	9.180		-	Bogotá, D.C., Corabastos	8.889	10.000	9.522		-
Cali, Cavasa	7.600	10.000	8.467		-	Cartago (Valle del Cauca)	11.040	12.000	11.520		-
Cali, Santa Elena	8.533	9.333	8.933		-	Tunja, Complejo de Servicios del Sur	9.091	9.091	9.091		-
Cartagena, Bazurto	9.000	10.000	9.583		-	Zapote					
Cartago (Valle del Cauca)	7.500	10.000	8.733		-	Montería, Mercado del Sur	6.500	7.000	6.875		-
Ibagué, Plaza La 21	8.000	8.000	8.000		-						
Manizales, Centro Galerías	7.200	8.000	7.467		-						
TENDENCIAS											
---					-	+					+++
Variación mayor al -20 %					Variación entre 0 % y -10 %	Variación entre 0 % y 10 %					Variación mayor al 20 %
--					=	++					n. d.
Variación entre -10 % y -20 %					Variación igual a 0 %	Variación entre 10 % y 20 %					No determinado

TUBÉRCULOS, RAÍCES Y PLÁTANOS

Cayó la producción de plátano hartón verde

A lo largo de la presente semana se incrementaron los precios del plátano hartón verde en veinticuatro de los treinta y seis mercados donde se vendió. Según las fuentes mayoristas, este comportamiento estuvo asociado al descenso en la oferta por la reducción de las cosechas en Santa Bárbara, Abejorral, Montebello, Andes, Turbo, Jardín, San Juan de Urabá (Antioquia), Moñitos, Loricá, Los Córdoba, Tierralta (Córdoba), Aguadas, Pácora, Palestina, Chinchiná (Caldas), Tame y Saravena (Arauca). En Cartagena, Bazurto y Sincelejo, por ejemplo, el aumento superó el 13%.

De la misma forma, aumentaron las cotizaciones mayoristas de las papas criolla limpia, única, suprema y nevada. En el caso de la papa criolla limpia, por ejemplo, el incremento estuvo asociado a la reducción en el ingreso del tubérculo pues las condiciones climáticas afectaron las labores de cosecha en las zonas de cultivo de Sonsón, El Santuario, La Unión, Abejorral, Marinilla (Antioquia), Ipiales, Túquerres (Nariño), Tunja, Sogamoso, Santa Rosa de Viterbo, Tota, Belén, Ventaquemada (Boyacá), Chipaque, Une, Facatativá, Fosca, Cáqueza (Cundinamarca), Mutiscua (Norte de Santander), Tuluá y El Dovio (Valle del Cauca). El anterior comportamiento se presentó en veinticinco de los cuarenta y dos mercados donde se negoció esta semana.

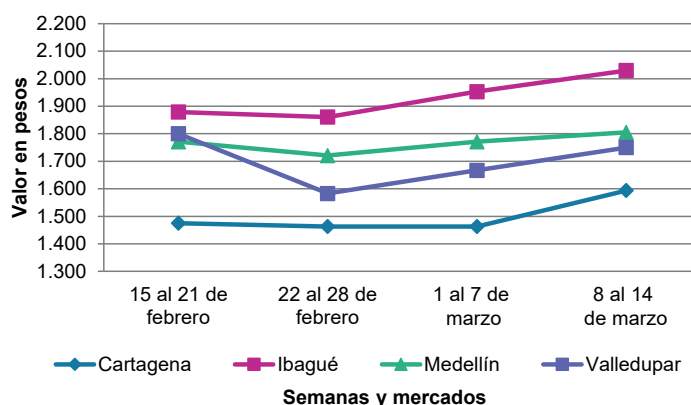
Así mismo, la cotización mayorista de la papa única aumentó como consecuencia de la menor disponibilidad de esta variedad por el cierre de algunos ciclos de cosechas en Ipiales, Córdoba (Nariño) y Tunja (Boyacá). El incremento se registró en trece de los veinte mercados donde se vendió esta semana.

También subieron los precios de la papa suprema, esta vez en los cuatro mercados en los que se comercializó a lo largo de la presente semana. Los comerciantes mayoristas afirmaron que hubo una reducción en la recolección de cosechas en Túquerres, Guachucal, Ipiales y Córdoba (Nariño).

Igualmente, ascendieron las cotizaciones mayoristas de la papa nevada en seis de los ocho mercados donde se ofertó durante la semana. El anterior comportamiento estuvo asociado a la disminución en el abastecimiento de esta variedad oriunda de El Santuario, San Vicente Ferrer, El Carmen de Viboral, La Unión, Sonsón, La Ceja y Marinilla (Antioquia).

Únicamente bajaron los precios de la yuca criolla. La reducción en la cotización mayorista se registró en ocho de los quince mercados donde se negoció esta semana. Esto se dio como resultado del incremento en las cosechas en algunas zonas de cultivo de Tibú (Norte de Santander), Canalete y Montería (Córdoba).

Gráfico 9. Comportamiento de los precios del plátano hartón verde 2025 (15 de febrero al 14 de marzo)



Fuente: DANE, SIPSA.

Cuadro 4. Mercados mayoristas. Precios de venta de tubérculos, raíces y plátanos
8 al 14 de marzo de 2025

Productos y mercados	Pesos por kilogramo				Tendencia	Productos y mercados	Pesos por kilogramo				Tendencia
	Mínimo	Máximo	Medio				Mínimo	Máximo	Medio		
Arracacha amarilla						Papa capira					
Arauca (Arauca)	2.400	2.800	2.600	-		Buenaventura (Valle del Cauca)	1.480	1.600	1.520	-	
Bogotá, D.C., Corabastos	500	667	606	-		Cali, Cavasa	1.300	1.500	1.371	-	
Bucaramanga, Centroabastos	1.440	1.760	1.596	+		Cali, Santa Elena	1.560	1.600	1.585	++	
Buenaventura (Valle del Cauca)	1.600	1.920	1.800	-		Cartago (Valle del Cauca)	1.400	1.500	1.450	-	
Cali, Cavasa	833	917	875	-		El Santuario (Antioquia)	2.200	2.350	2.269	+	
Cali, Santa Elena	1.333	1.500	1.431	-		Ipiales (Nariño), Centro de acopio	900	1.200	1.063	-	
Chiquinquirá (Boyacá)	1.667	2.333	1.917	+++		Ipiales (Nariño), Ipiales somos todos	1.200	1.400	1.275	-	
Cúcuta, Cenabastos	2.000	2.400	2.267	+		La Ceja (Antioquia)	2.600	3.000	2.773	-	
Duitama (Boyacá), Mercaplaza	2.000	2.333	2.111	=		La Unión (Antioquia)	2.200	2.300	2.244	-	
Florencia (Cauquetá)	1.200	1.328	1.253	-		Manizales, Centro Galerías	1.840	1.900	1.880	-	
Ibagué, Plaza La 21	480	640	533	-		Marinilla (Antioquia)	2.000	2.300	2.183	+	
Neiva, Surabastos	1.120	2.080	1.600	++		Medellín, Central Mayorista de Antioquia	2.200	2.300	2.250	-	
Pamplona (Norte de Santander)	1.400	2.000	1.678	+		Medellín, Plaza Minorista "José María Villa"	2.200	2.500	2.333	+	
Popayán, Plaza de mercado del barrio Bolívar	1.600	1.680	1.620	-		Montería, Mercado del Sur	2.300	2.600	2.442	+	
San Gil (Santander)	2.240	2.320	2.256	-		Palmira (Valle del Cauca)	1.500	1.660	1.603	++	
Tibasosa (Boyacá), Coomproriente	2.000	2.333	2.188	-		Pasto, El Potrerillo	1.200	1.400	1.325	+	
Tunja, Complejo de Servicios del Sur	1.500	1.667	1.639	+		Peñol (Antioquia)	2.200	2.400	2.317	+	
Valledupar, Mercabastos	3.600	4.400	4.000	++		Pereira, La 41	1.700	1.900	1.787	-	
Villavicencio, CAV	2.000	2.400	2.083	+		Pereira, Mercasa	1.600	1.840	1.737	-	
Yopal (Casanare)	2.667	2.833	2.750	+		Popayán, Plaza de mercado del barrio Bolívar	1.000	1.200	1.095	-	
Arracacha blanca						Rionegro (Antioquia)	2.400	2.600	2.483	-	
Armenia, Mercar	1.667	1.917	1.731	+		San Vicente Ferrer (Antioquia)	2.400	2.500	2.450	++	
Cartago (Valle del Cauca)	1.667	2.000	1.837	-		Santa Bárbara (Antioquia)	2.400	2.600	2.500	+	
Manizales, Centro Galerías	2.258	2.339	2.278	+		Sincelejo, Nuevo Mercado	2.300	2.400	2.389	-	
Medellín, Central Mayorista de Antioquia	2.050	2.625	2.359	-		Sonsón (Antioquia)	2.500	2.600	2.550	+	
Medellín, Plaza Minorista "José María Villa"	4.500	5.000	4.780	++		Tuluá (Valle del Cauca)	1.560	1.600	1.580	+	
Pasto, El Potrerillo	1.000	1.000	1.000	-		Túquerres (Nariño)	1.100	1.300	1.188	+	
Pereira, La 41	1.667	1.833	1.750	++		Papa criolla limpia					
Pereira, Mercasa	1.667	2.000	1.875	-		Arauca (Arauca)	2.458	2.708	2.583	++	
San Vicente Ferrer (Antioquia)	2.250	2.500	2.375	=		Armenia, Mercar	2.000	2.167	2.056	++	
Tuluá (Valle del Cauca)	1.667	2.000	1.917	+		Barranquilla, Barranquillita	3.360	3.600	3.453	+++	
Ñame criollo						Barranquilla, Granabastos	3.200	3.300	3.236	++	
Montería, Mercado del Sur	1.600	1.800	1.708	-		Bogotá, D.C., Corabastos	2.889	3.778	3.313	-	
Sincelejo, Nuevo Mercado	2.400	2.600	2.533	+		Bucaramanga, Centroabastos	2.200	2.600	2.419	-	
Ñame diamante						Cali, Cavasa	800	1.100	938	++	
Montería, Mercado del Sur	1.000	1.100	1.075	=		Cali, Santa Elena	900	1.000	975	-	
Sincelejo, Nuevo Mercado	1.200	1.300	1.250	+		Cartagena, Bazurto	3.200	4.000	3.608	++	
Valledupar, Mercabastos	2.200	2.200	2.200	=		Cartago (Valle del Cauca)	1.400	1.700	1.548	-	
Ñame espino						Cúcuta, Cenabastos	2.800	3.800	3.142	-	
Cartagena, Bazurto	2.300	2.600	2.425	+		Duitama (Boyacá), Mercaplaza	2.400	2.800	2.533	+	
Montería, Mercado del Sur	2.000	2.400	2.183	++		El Carmen de Viboral (Antioquia)	1.500	2.000	1.750	+++	
Sincelejo, Nuevo Mercado	2.400	2.800	2.550	+		El Santuario (Antioquia)	1.500	2.000	1.775	+	
Valledupar, Mercabastos	2.600	2.800	2.700	=		Florencia (Cauquetá)	2.160	2.300	2.233	-	
Papa Betina						Ibagué, Plaza La 21	2.000	2.560	2.114	+	
Tunja, Complejo de Servicios del Sur	1.500	1.600	1.550	+		Ipiales (Nariño), Ipiales somos todos	700	860	777	++	
						La Ceja (Antioquia)	1.800	2.500	2.158	-	
						La Unión (Antioquia)	1.400	1.600	1.513	++	
						Manizales, Centro Galerías	2.500	2.917	2.786	+++	
						Marinilla (Antioquia)	1.100	2.000	1.592	++	
						Medellín, Central Mayorista de Antioquia	1.000	2.000	1.483	-	

Cuadro 4. Mercados mayoristas. Precios de venta de tubérculos, raíces y plátanos (continuación)
8 al 14 de marzo de 2025

Productos y mercados	Pesos por kilogramo				Tendencia	Productos y mercados	Pesos por kilogramo				Tendencia
	Mínimo	Máximo	Medio				Mínimo	Máximo	Medio		
Papa criolla limpia (continuación)						Papa parda pastusa (continuación)					
Medellín, Plaza Minorista "José María Villa"	1.400	2.000	1.763	-		Bucaramanga, Mercados del centro	1.800	1.900	1.833	=	
Montería, Mercado del Sur	2.500	3.500	3.042	-		Cali, Cavasa	1.300	1.500	1.427	+	
Neiva, Surabastos	2.000	2.600	2.192	-		Cartago (Valle del Cauca)	1.400	1.440	1.410	-	
Pamplona (Norte de Santander)	1.800	2.200	1.967	-		Chiquinquirá (Boyacá)	1.400	1.700	1.533	-	
Pereira, La 41	1.680	1.800	1.733	-		Florencia (Cauquetá)	1.600	1.760	1.687	-	
Pereira, Mercasa	1.640	1.800	1.745	-		Manizales, Centro Galerías	1.640	1.700	1.665	+	
Rionegro (Antioquia)	1.800	2.400	2.083	++		Pereira, Mercasa	1.500	1.600	1.578	+	
San Gil (Santander)	2.200	2.400	2.277	-		Popayán, Plaza de mercado del barrio Bolívar	1.300	1.400	1.353	-	
San Vicente Ferrer (Antioquia)	1.700	1.800	1.750	+++		San Gil (Santander)	1.800	1.900	1.858	+	
Santa Bárbara (Antioquia)	1.900	2.300	2.100	+		Socorro (Santander)	1.900	1.900	1.900	+	
Santa Marta (Magdalena)	3.200	3.500	3.264	+		Yopal (Casanare)	1.979	1.979	1.979	=	
Sincelejo, Nuevo Mercado	3.000	3.500	3.125	+							
Sonsón (Antioquia)	1.200	1.300	1.225	++		Papa Puracé					
Tibasosa (Boyacá), Coomproriente	2.400	2.800	2.600	++		La Unión (Antioquia)	1.700	1.800	1.744	+	
Tuluá (Valle del Cauca)	1.250	1.400	1.324	-		Montería, Mercado del Sur	2.100	2.300	2.211	+	
Tunja, Complejo de Servicios del Sur	2.000	2.600	2.244	-		Sincelejo, Nuevo Mercado	2.200	2.300	2.283	+	
Túquerres (Nariño)	600	800	675	+++							
Valledupar, Mercabastos	3.600	4.400	3.889	+		Papa rubí					
Villavicencio, CAV	2.000	2.400	2.225	+++		Bogotá, D.C., Corabastos	1.300	1.600	1.485	+	
Yopal (Casanare)	3.125	3.333	3.229	+		Cartagena, Bazurto	1.600	1.800	1.700	=	
						Pereira, La 41	1.760	1.900	1.830	+	
Papa criolla sucia						Pereira, Mercasa	1.600	1.760	1.693	+	
Bogotá, D.C., Corabastos	2.200	3.000	2.582	-		Santa Marta (Magdalena)	2.000	2.140	2.056	-	
Cali, Cavasa	600	900	738	++		Sincelejo, Nuevo Mercado	1.700	1.800	1.739	-	
Chiquinquirá (Boyacá)	1.400	1.800	1.588	+++		Tunja, Complejo de Servicios del Sur	1.500	1.600	1.543	+	
Ipiales (Nariño), Centro de acopio	300	600	450	-							
Palmira (Valle del Cauca)	920	1.100	1.005	+		Papa R-12 negra					
Pasto, El Potrerillo	500	600	508	++		Bogotá, D.C., Corabastos	1.600	1.900	1.744	-	
Popayán, Plaza de mercado del barrio Bolívar	667	833	742	++		Cartago (Valle del Cauca)	1.400	1.500	1.465	-	
Tunja, Complejo de Servicios del Sur	1.400	1.800	1.650	-		Medellín, Central Mayorista de Antioquia	1.800	2.000	1.902	-	
Papa ICA-Huila						Papa R-12 roja					
Pasto, El Potrerillo	1.200	1.400	1.295	+		Bogotá, D.C., Corabastos	1.600	1.900	1.744	-	
Papa Morasurco						Papa sabanera					
Pasto, El Potrerillo	1.100	1.300	1.222	+		Bogotá, D.C., Corabastos	3.200	4.000	3.619	+	
Papa nevada						Papa superior					
Cartago (Valle del Cauca)	2.438	2.563	2.500	-		Bogotá, D.C., Corabastos	1.600	1.900	1.738	-	
El Carmen de Viboral (Antioquia)	3.600	4.000	3.800	+		Chiquinquirá (Boyacá)	1.400	1.700	1.533	-	
El Santuario (Antioquia)	3.500	4.000	3.763	+		Cúcuta, Cenabastos	1.800	1.900	1.856	-	
Marinilla (Antioquia)	3.500	3.700	3.544	+		Duitama (Boyacá), Mercaplaza	1.600	1.600	1.600	-	
Medellín, Central Mayorista de Antioquia	3.500	4.200	3.927	-		Ibague, Plaza La 21	1.400	1.700	1.526	+	
Pereira, Mercasa	4.300	5.000	4.542	++		Ipiales (Nariño), Centro de acopio	900	1.200	1.063	-	
Rionegro (Antioquia)	4.000	4.200	4.033	+		Ipiales (Nariño), Ipiales somos todos	1.200	1.300	1.225	-	
San Vicente Ferrer (Antioquia)	3.700	3.800	3.750	+		Neiva, Surabastos	1.500	1.800	1.627	+	
						Pamplona (Norte de Santander)	1.800	2.000	1.908	-	
Papa parda pastusa						Pasto, El Potrerillo	1.100	1.300	1.208	+	
Arauca (Arauca)	1.860	1.900	1.875	-		Tibasosa (Boyacá), Coomproriente	1.600	1.700	1.650	+	
Armenia, Mercar	1.360	1.520	1.453	+		Tunja, Complejo de Servicios del Sur	1.500	1.600	1.539	-	
Bogotá, D.C., Corabastos	1.600	1.900	1.738	-		Túquerres (Nariño)	1.100	1.300	1.163	+	
Bucaramanga, Centroabastos	1.700	1.800	1.767	=		Villavicencio, CAV	1.600	1.800	1.687	-	

Cuadro 4. Mercados mayoristas. Precios de venta de tubérculos, raíces y plátanos (continuación)
8 al 14 de marzo de 2025

Productos y mercados	Pesos por kilogramo				Tendencia	Productos y mercados	Pesos por kilogramo				Tendencia
	Mínimo	Máximo	Medio	Precios			Mínimo	Máximo	Medio	Precios	
Papa suprema						Plátano guineo (continuación)					
Armenia, Mercar	1.360	1.520	1.453		+	Medellín, Central Mayorista de Antioquia	800	1.500	1.063		-
Cali, Santa Elena	1.500	1.600	1.563		+++	Medellín, Plaza Minorista "José María Villa"	800	1.100	927		-
Palmira (Valle del Cauca)	1.500	1.680	1.578		++	Neiva, Surabastos	1.800	2.000	1.933		+
Tuluá (Valle del Cauca)	1.500	1.600	1.561		+	Peñol (Antioquia)	1.000	1.200	1.167		-
Papa única						Rionegro (Antioquia)	1.000	1.500	1.300		-
Barranquilla, Barranquillita	1.800	2.000	1.929		+	Santa Bárbara (Antioquia)	600	900	663		+
Barranquilla, Granabastos	1.800	2.000	1.933		+	Sonsón (Antioquia)	500	650	588		-
Bogotá, D.C., Corabastos	1.300	1.600	1.485		+	Villavicencio, CAV	2.533	3.000	2.711		+
Bucaramanga, Centroabastos	1.700	1.800	1.748		+	Plátano hartón maduro					
Buenaventura (Valle del Cauca)	1.200	1.560	1.383		-	Armenia, Mercar	1.100	1.200	1.167		=
Cali, Cavasa	1.000	1.400	1.225		-	Bogotá, D.C., Corabastos	2.750	3.500	2.990		-
Cali, Santa Elena	1.400	1.500	1.468		++	Cúcuta, Cenabastos	2.600	3.000	2.808		+
Cartagena, Bazurto	1.600	1.800	1.692		-	Ibagué, Plaza La 21	1.700	2.400	1.994		+
Cartago (Valle del Cauca)	1.360	1.640	1.500		-	Medellín, Central Mayorista de Antioquia	1.600	2.000	1.788		+
Cúcuta, Cenabastos	1.700	1.800	1.771		+	Medellín, Plaza Minorista "José María Villa"	1.600	1.800	1.698		+
Ipiales (Nariño), Centro de acopio	800	1.000	938		-	Neiva, Surabastos	2.000	2.400	2.183		+
Manizales, Centro Galerías	1.740	1.760	1.750		++	Pereira, La 41	1.300	1.500	1.417		-
Neiva, Surabastos	1.500	1.720	1.567		+	Pereira, Mercasa	1.500	1.800	1.650		-
Pamplona (Norte de Santander)	1.700	1.800	1.711		+	Tunja, Complejo de Servicios del Sur	2.250	2.250	2.250		+
Pasto, El Potrerillo	1.100	1.200	1.143		+	Plátano hartón verde					
Pereira, La 41	1.640	1.840	1.727		+	Arauca (Arauca)	2.000	2.500	2.325		-
Pereira, Mercasa	1.560	1.700	1.633		+	Armenia, Mercar	1.400	1.500	1.467		=
Popayán, Plaza de mercado del barrio Bolívar	1.100	1.200	1.153		++	Armenia, Retiro	1.300	1.500	1.400		=
Valledupar, Mercabastos	1.700	1.800	1.756		-	Barranquilla, Barranquillita	1.500	1.800	1.650		+
Valledupar, Mercado Nuevo	1.700	1.800	1.750		-	Bogotá, D.C., Corabastos	2.750	3.500	2.990		-
Plátano comino						Bucaramanga, Centroabastos	2.800	3.200	3.025		+
Medellín, Central Mayorista de Antioquia	1.800	2.200	1.977		-	Cali, Cavasa	1.700	1.800	1.742		-
Rionegro (Antioquia)	2.200	2.800	2.450		+	Cali, Santa Elena	1.500	1.700	1.588		+
Plátano dominico hartón maduro						Cartagena, Bazurto	1.200	2.100	1.713		++
Manizales, Centro Galerías	1.500	1.600	1.550		-	Chiquinquirá (Boyacá)	2.350	2.500	2.463		+
Pereira, La 41	1.300	1.500	1.417		-	Cúcuta, Cenabastos	2.600	3.000	2.810		+
Pereira, Mercasa	1.500	1.800	1.650		-	Duitama (Boyacá), Mercaplaza	2.250	2.300	2.267		++
Plátano dominico hartón verde						Florencia (Caquetá)	2.000	2.000	2.000		=
Armenia, Retiro	1.100	1.300	1.200		=	Ibagué, Plaza La 21	1.700	2.400	1.998		+
Cartago (Valle del Cauca)	1.500	1.700	1.588		+	La Ceja (Antioquia)	1.800	2.200	1.933		+
Manizales, Centro Galerías	1.600	1.600	1.600		-	Medellín, Central Mayorista de Antioquia	1.600	2.000	1.788		+
Pereira, La 41	1.300	1.500	1.417		-	Medellín, Plaza Minorista "José María Villa"	1.600	1.800	1.698		+
Pereira, Mercasa	1.500	1.800	1.650		-	Montería, Mercado del Sur	1.000	1.250	1.125		+
Plátano dominico verde						Neiva, Surabastos	2.000	2.400	2.183		+
Medellín, Central Mayorista de Antioquia	1.000	1.200	1.100		-	Palmira (Valle del Cauca)	1.600	1.900	1.775		+
Santa Bárbara (Antioquia)	500	700	625		-	Pamplona (Norte de Santander)	2.500	2.750	2.639		+
Sonsón (Antioquia)	1.500	1.700	1.600		+	Pereira, La 41	1.300	1.500	1.417		-
Plátano guineo						Pereira, Mercasa	1.500	1.800	1.650		-
Bogotá, D.C., Corabastos	2.800	3.500	3.271		+	Popayán, Plaza de mercado del barrio Bolívar	2.000	2.120	2.075		+
Cartago (Valle del Cauca)	1.400	1.600	1.525		-	Rionegro (Antioquia)	2.000	2.600	2.350		++
La Ceja (Antioquia)	900	1.000	983		-	San Gil (Santander)	800	1.440	1.210		-
						Santa Bárbara (Antioquia)	1.000	1.300	1.175		+
						Santa Marta (Magdalena)	1.650	1.700	1.658		-
						Sincelejo, Nuevo Mercado	1.147	1.275	1.190		++

Cuadro 4. Mercados mayoristas. Precios de venta de tubérculos, raíces y plátanos (conclusión)
8 al 14 de marzo de 2025

Productos y mercados	Pesos por kilogramo				Tendencia	Productos y mercados	Pesos por kilogramo				Tendencia
	Mínimo	Máximo	Medio	Precios			Mínimo	Máximo	Medio	Precios	
Plátano hartón verde (continuación)						Yuca criolla (continuación)					
Socorro (Santander)	960	1.360	1.180		-	Cartagena, Bazurto	950	1.000	996		-
Tibasosa (Boyacá), Coomproriente	2.150	2.500	2.269		++	Cúcuta, Cenabastos	2.000	2.400	2.250		+
Tuluá (Valle del Cauca)	1.600	2.200	1.888		+	Medellín, Central Mayorista de Antioquia	1.600	1.800	1.687		-
Tunja, Complejo de Servicios del Sur	2.250	2.250	2.250		+	Medellín, Plaza Minorista "José María Villa"	1.520	1.600	1.576		-
Valledupar, Mercabastos	1.650	1.800	1.733		+	Montería, Mercado del Sur	750	875	769		-
Villavicencio, CAV	2.560	2.800	2.753		+	Pamplona (Norte de Santander)	1.905	2.143	2.044		-
Yopal (Casanare)	2.400	2.640	2.520		-	San Gil (Santander)	2.000	2.167	2.021		-
Plátano hartón verde ecuatoriano						Sincelejo, Nuevo Mercado	800	875	856		-
Ipiales (Nariño), Ipiales somos todos	1.667	1.833	1.750		+	Socorro (Santander)	1.200	1.200	1.200		=
Pasto, El Potrerillo	1.667	2.000	1.914		++	Valledupar, Mercabastos	950	1.000	989		=
Popayán, Plaza de mercado del barrio Bolívar	1.933	2.100	2.013		++	Valledupar, Mercado Nuevo	950	1.000	983		=
Túquerres (Nariño)	1.667	1.900	1.817		+	Yuca ICA					
Plátano hartón verde Eje Cafetero						Armenia, Mercar	1.360	1.440	1.407		=
Medellín, Central Mayorista de Antioquia	2.300	2.400	2.333		+	Armenia, Retiro	1.320	1.400	1.353		-
Plátano hartón verde llanero						Cali, Cavasa	1.400	1.400	1.400		+
Bogotá, D.C., Corabastos	3.250	3.750	3.578		+	Cali, Santa Elena	1.280	1.400	1.350		-
Ulluco						Cartago (Valle del Cauca)	1.520	1.520	1.520		-
Buenaventura (Valle del Cauca)	2.300	2.600	2.483		+	Florencia (Caquetá)	1.440	1.568	1.515		-
Cali, Cavasa	1.500	1.833	1.701		+	Manizales, Centro Galerías	1.600	1.600	1.600		+
Pasto, El Potrerillo	1.719	1.875	1.771		-	Neiva, Surabastos	2.400	2.800	2.633		-
Popayán, Plaza de mercado del barrio Bolívar	667	1.333	973		+++	Palmira (Valle del Cauca)	1.440	1.440	1.440		+
Túquerres (Nariño)	1.667	1.833	1.800		+++	Pastor, El Potrerillo	2.167	2.333	2.278		+
Yuca chirosa						Pereira, La 41	1.400	1.400	1.400		=
Buenaventura (Valle del Cauca)	1.720	1.840	1.787		=	Pereira, Mercasa	1.400	1.440	1.405		+
Ibagué, Plaza La 21	1.167	1.500	1.365		-	Popayán, Plaza de mercado del barrio Bolívar	1.000	1.067	1.019		+
La Ceja (Antioquia)	1.600	1.800	1.713		-	Tuluá (Valle del Cauca)	1.560	1.680	1.600		+
Medellín, Central Mayorista de Antioquia	1.360	1.440	1.410		+	Yuca llanera					
Rionegro (Antioquia)	1.360	1.480	1.413		+	Bogotá, D.C., Corabastos	1.500	2.000	1.775		-
Yuca criolla						Chiquinquirá (Boyacá)	1.667	1.667	1.667		+
Arauca (Arauca)	1.714	1.714	1.714		=	Duitama (Boyacá), Mercaplaza	1.667	1.667	1.667		=
Barranquilla, Barranquillita	975	1.025	1.003		+	Tibasosa (Boyacá), Coomproriente	1.667	1.833	1.688		+
Barranquilla, Granabastos	950	1.000	979		-	Tunja, Complejo de Servicios del Sur	1.667	2.000	1.759		-
Bucaramanga, Centroabastos	1.548	1.667	1.633		+	Villavicencio, CAV	1.333	1.500	1.431		-
						Yopal (Casanare)	1.500	1.500	1.500		+

TENDENCIAS

---	-	+	+++
Variación mayor al -20 %	Variación entre 0 % y -10 %	Variación entre 0 % y 10 %	Variación mayor al 20 %
--	=	++	n. d.
Variación entre -10 % y -20 %	Variación igual a 0 %	Variación entre 10 % y 20 %	No determinado

GRANOS, CÁRNICOS Y PROCESADOS

Menor oferta de azúcar sulfitada

Durante la presente semana aumentaron los precios mayoristas del azúcar sulfitada en dieciséis de los veintidós mercados en los que se comercializó. Según los comentarios de los mayoristas, ingresó una menor cantidad del producto desde Zarzal y Palmira (Valle del Cauca). En La Floresta, en Cali y en Paloquemao, Bogotá, por ejemplo, se comercializó a \$3.167 y \$4.950, respectivamente.

Asimismo, se presentó un incremento del precio del huevo rojo A en trece de los veinticuatro mercados en los que se negoció. Lo anterior se dio ante la reducción de la oferta procedente de Pueblo Nuevo (Córdoba), Santa Rosa de Osos y San Pedro de los Milagros (Antioquia). En Medellín, Central Mayorista de Antioquia, por ejemplo, la unidad se comercializó a \$471, 7,29% más que la semana inmediatamente anterior.

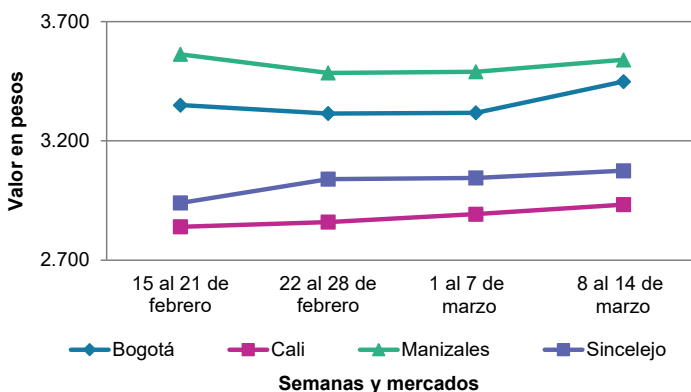
De igual manera, se presentó un aumento en los precios de jugo instantáneo en sobre debido a que se incrementaron los costos de las materias primas para su producción. El anterior comportamiento se registró en diez de los veinticuatro mercados en los que se negoció esta semana.



Fuente: <https://www.foodserviceni.com/producto/azucarsulfitada2/>

Por el contrario, se registraron disminuciones en las cotizaciones mayoristas de la pechuga de pollo en quince de los treinta mercados donde se negoció durante la semana. De acuerdo con lo informado por los comerciantes, se presentó un aumento en la oferta de este tipo de corte de pollo desde Barbosa, Caldas (Antioquia), Bucaramanga (Santander), Soledad (Atlántico) y Cartagena (Bolívar).

Gráfico 10. Comportamiento de los precios del azúcar sulfitada 2025 (15 de febrero al 14 de marzo)



Fuente: DANE, SIPSA.

Cuadro 5. Mercados mayoristas. Precios de venta de granos y cereales
8 al 14 de marzo de 2025

Productos y mercados	Pesos por kilogramo				Tendencia	Productos y mercados	Pesos por kilogramo				Tendencia
	Mínimo	Máximo	Medio				Mínimo	Máximo	Medio		
Arroz blanco importado						Arroz excelso (continuación)					
Pasto, El Potrerillo	4.444	4.622	4.494		+	Cartagena, Bazurto	3.920	4.080	4.000		=
Arroz de primera						Ibagué, Plaza La 21	3.480	3.640	3.570		=
Armenia, Mercar	5.480	5.608	5.544		+	Montería, Mercado del Sur	3.920	4.000	3.960		=
Barranquilla, Barranquillita	4.027	4.058	4.041		+	Santa Marta (Magdalena)	3.920	4.000	3.947		=
Barranquilla, Granabastos	4.089	4.133	4.114		+	Sincelejo, Nuevo Mercado	4.000	4.000	4.000		=
Bogotá, D.C., Corabastos	3.276	3.380	3.334		-	Valledupar, Mercado Nuevo	3.840	4.000	3.920		=
Bogotá, D.C., Paloquemao	4.080	4.480	4.260		+	Arroz sopa cristal					
Bogotá, D.C., Plaza España	3.840	4.152	3.970		+	Bogotá, D.C., Corabastos	2.400	3.200	2.820		-
Bogotá, D.C., Plaza Las Flores	3.480	3.500	3.488		-	Bogotá, D.C., Paloquemao	3.200	3.600	3.440		-
Bucaramanga, Mercados del centro	4.160	4.208	4.184		+	Bucaramanga, Centroabastos	2.160	2.280	2.213		=
Buenaventura (Valle del Cauca)	4.360	4.560	4.467		+	Bucaramanga, Mercados del centro	2.400	2.400	2.400		=
Cali, La Floresta	3.500	4.160	3.807		+	Arveja amarilla seca importada					
Cali, Santa Elena	3.200	3.920	3.580		+	Bogotá, D.C., Corabastos	3.184	4.320	3.616		+
Cali, Siloé	3.400	4.080	3.777		+	Bogotá, D.C., Paloquemao	5.200	5.760	5.500		-
Cartagena, Bazurto	3.844	3.889	3.867		=	Bucaramanga, Centroabastos	4.261	4.348	4.290		=
Cartago (Valle del Cauca)	3.920	3.960	3.947		+	Cúcuta, Cenabastos	3.400	3.500	3.433		-
Cúcuta, Cenabastos	3.733	3.867	3.822		-	Cúcuta, La Nueva Sexta	3.900	4.000	3.967		-
Cúcuta, La Nueva Sexta	3.800	3.933	3.844		=	Ibagué, Plaza La 21	3.040	3.160	3.100		=
Florencia (Caquetá)	4.120	4.160	4.133		=	Pamplona (Norte de Santander)	4.261	4.348	4.304		=
Manizales, Centro Galerías	4.000	4.160	4.080		-	Arveja verde seca importada					
Medellín, Central Mayorista de Antioquia	3.864	3.920	3.882		-	Armenia, Mercar	4.388	4.463	4.425		=
Medellín, Plaza Minorista "José María Villa"	3.912	4.000	3.966		+	Bogotá, D.C., Corabastos	3.520	4.200	3.945		+
Montería, Mercado del Sur	3.222	3.333	3.294		-	Bogotá, D.C., Paloquemao	5.200	5.760	5.520		-
Neiva, Surabastos	3.720	3.760	3.747		+	Bogotá, D.C., Plaza España	4.560	4.692	4.638		+
Palmira (Valle del Cauca)	3.500	4.160	3.910		=	Bucaramanga, Centroabastos	4.696	4.739	4.710		=
Pamplona (Norte de Santander)	3.800	3.867	3.833		=	Bucaramanga, Mercados del centro	4.130	4.348	4.239		=
Pasto, El Potrerillo	4.320	4.560	4.453		+	Buenaventura (Valle del Cauca)	3.680	3.840	3.776		+
Pereira, Mercasa	4.080	4.160	4.123		=	Cali, La Floresta	4.560	4.640	4.613		+
Popayán, Plaza de mercado del barrio Bolívar	3.680	3.720	3.707		+	Cali, Santa Elena	4.240	4.400	4.347		+
Santa Marta (Magdalena)	3.148	3.200	3.169		=	Cali, Siloé	4.400	4.560	4.507		=
Sincelejo, Nuevo Mercado	2.960	3.000	2.980		-	Cartagena, Bazurto	4.500	4.500	4.500		=
Tuluá (Valle del Cauca)	3.560	3.984	3.747		-	Cúcuta, Cenabastos	3.400	4.000	3.667		-
Tunja, Complejo de Servicios del Sur	3.600	3.600	3.600		+	Cúcuta, La Nueva Sexta	3.900	4.000	3.967		-
Villavicencio, CAV	3.880	3.920	3.900		=	Manizales, Centro Galerías	4.405	4.449	4.435		=
Arroz de segunda						Medellín, Central Mayorista de Antioquia	4.304	4.456	4.380		=
Barranquilla, Barranquillita	3.536	3.560	3.548		+	Medellín, Plaza Minorista "José María Villa"	4.000	4.080	4.050		+
Barranquilla, Granabastos	3.578	3.622	3.600		+	Palmira (Valle del Cauca)	4.800	5.000	4.950		+
Bogotá, D.C., Corabastos	3.200	3.280	3.230		-	Pamplona (Norte de Santander)	4.087	4.174	4.130		=
Bogotá, D.C., Paloquemao	3.840	4.160	3.970		+	Pasto, El Potrerillo	3.280	3.360	3.320		+
Bogotá, D.C., Plaza España	3.700	3.800	3.769		-	Pereira, Mercasa	3.980	4.480	4.230		=
Cartagena, Bazurto	3.111	3.222	3.139		=	Popayán, Plaza de mercado del barrio Bolívar	4.480	4.560	4.507		-
Arroz excelso						Santa Marta (Magdalena)	5.091	5.382	5.252		=
Barranquilla, Barranquillita	4.008	4.064	4.037		-	Tuluá (Valle del Cauca)	3.920	4.320	4.133		=
Barranquilla, Granabastos	4.120	4.320	4.210		+	Tunja, Complejo de Servicios del Sur	4.540	4.600	4.570		-
Bogotá, D.C., Paloquemao	5.136	5.760	5.384		-	Valledupar, Mercado Nuevo	6.000	7.000	6.333		=
Bucaramanga, Centroabastos	4.064	4.160	4.128		=	Villavicencio, CAV	4.435	4.652	4.533		=

Cuadro 5. Mercados mayoristas. Precios de venta de granos y cereales (continuación)
8 al 14 de marzo de 2025

Productos y mercados	Pesos por kilogramo				Tendencia	Productos y mercados	Pesos por kilogramo				Tendencia
	Mínimo	Máximo	Medio				Mínimo	Máximo	Medio		
Cuchuco de cebada						Frijol calima (continuación)					
Bogotá, D.C., Corabastos	4.080	5.160	4.610	-		Palmira (Valle del Cauca)	7.800	8.000	7.925	=	
Bogotá, D.C., Paloquemao	4.800	6.000	5.250	-		Popayán, Plaza de mercado del barrio Bolívar	6.400	6.680	6.573	+	
Bogotá, D.C., Plaza España	4.400	4.600	4.533	-		Tuluá (Valle del Cauca)	6.400	8.080	7.440	+	
Bucaramanga, Centroabastos	4.000	4.720	4.288	=		Frijol cargamanto blanco					
Bucaramanga, Mercados del centro	4.000	4.320	4.160	=		El Carmen de Viboral (Antioquia)	9.700	10.200	9.900	+	
Cuchuco de maíz						Marinilla (Antioquia)	9.500	9.700	9.600	+	
Bogotá, D.C., Corabastos	3.200	4.440	3.830	+		Medellín, Central Mayorista de Antioquia	11.000	12.000	11.625	+	
Bogotá, D.C., Paloquemao	4.800	5.000	4.950	=		Medellín, Plaza Minorista "José María Villa"	11.000	11.500	11.125	-	
Bogotá, D.C., Plaza España	3.600	4.000	3.850	+		Peñol (Antioquia)	9.000	10.000	9.500	-	
Bucaramanga, Centroabastos	4.000	4.720	4.288	=		San Vicente Ferrer (Antioquia)	9.500	9.700	9.600	=	
Bucaramanga, Mercados del centro	4.000	4.320	4.160	=		Frijol cargamanto rojo					
Cali, La Floresta	2.400	2.500	2.467	+		Armenia, Mercar	10.793	10.969	10.881	-	
Cali, Santa Elena	2.400	2.500	2.467	-		Bogotá, D.C., Corabastos	9.200	10.000	9.550	-	
Cali, Siloé	2.600	2.600	2.600	+		Bogotá, D.C., Paloquemao	10.400	12.000	11.340	-	
Cartago (Valle del Cauca)	1.976	2.400	2.192	-		Bogotá, D.C., Plaza España	10.344	11.120	10.766	+	
Florencia (Cauquetá)	3.200	3.400	3.267	-		Bogotá, D.C., Plaza Las Flores	9.200	10.400	9.700	-	
Ibagué, Plaza La 21	2.712	2.960	2.875	-		Cartago (Valle del Cauca)	9.000	10.400	9.851	-	
Montería, Mercado del Sur	2.200	2.200	2.200	=		El Carmen de Viboral (Antioquia)	9.500	10.000	9.750	=	
Popayán, Plaza de mercado del barrio Bolívar	2.400	2.624	2.501	=		Ibagué, Plaza La 21	8.820	8.960	8.870	-	
Sincelejo, Nuevo Mercado	2.800	3.200	3.000	=		Manizales, Centro Galerías	10.573	11.101	10.936	=	
Frijol bolón						Marinilla (Antioquia)	8.000	8.500	8.250	-	
Armenia, Mercar	11.392	11.454	11.423	-		Medellín, Central Mayorista de Antioquia	10.500	11.000	10.875	+	
Bogotá, D.C., Corabastos	8.800	10.000	9.350	-		Medellín, Plaza Minorista "José María Villa"	10.500	10.800	10.575	+	
Bogotá, D.C., Paloquemao	10.800	12.800	11.840	-		Peñol (Antioquia)	8.000	8.500	8.250	-	
Bogotá, D.C., Plaza España	10.080	11.000	10.476	+		Pereira, Mercasa	9.200	11.860	10.530	=	
Bogotá, D.C., Plaza Las Flores	9.360	9.760	9.540	-		San Vicente Ferrer (Antioquia)	9.500	10.000	9.750	+	
Cartago (Valle del Cauca)	9.600	10.000	9.800	-		Villavicencio, CAV	10.348	12.174	11.120	=	
Pereira, Mercasa	10.460	11.080	10.770	=		Frijol nima calima					
Popayán, Plaza de mercado del barrio Bolívar	7.040	7.280	7.147	+		Armenia, Mercar	8.696	8.811	8.753	=	
Tuluá (Valle del Cauca)	10.000	10.800	10.507	-		Bogotá, D.C., Corabastos	8.080	8.200	8.160	n.d.	
Villavicencio, CAV	9.930	10.522	10.233	=		Bogotá, D.C., Plaza España	8.000	8.840	8.410	-	
Frijol cabeza negra importado						Bogotá, D.C., Plaza Las Flores	8.720	9.600	9.080	-	
Barranquilla, Barranquillita	7.400	7.500	7.467	=		Cartago (Valle del Cauca)	7.600	8.080	7.893	-	
Cartagena, Bazurto	7.500	8.000	7.625	+		Florencia (Cauquetá)	8.400	8.400	8.400	+	
Santa Marta (Magdalena)	6.718	8.091	7.621	=		Manizales, Centro Galerías	8.811	9.604	9.119	+	
Frijol cabeza negra nacional						Medellín, Central Mayorista de Antioquia	8.000	8.300	8.150	+	
Barranquilla, Granabastos	6.400	6.410	6.403	+		Neiva, Surabastos	8.000	8.160	8.053	=	
Montería, Mercado del Sur	4.500	4.800	4.600	-		Frijol palomito importado					
Sincelejo, Nuevo Mercado	6.000	6.300	6.200	-		Barranquilla, Barranquillita	7.400	7.500	7.433	-	
Valledupar, Mercado Nuevo	7.000	8.000	7.500	+		Barranquilla, Granabastos	7.100	7.200	7.150	=	
Frijol calima						Cartagena, Bazurto	8.000	8.500	8.125	=	
Buenaventura (Valle del Cauca)	7.568	7.760	7.643	-		Santa Marta (Magdalena)	7.682	8.091	7.912	=	
Cali, La Floresta	7.800	7.800	7.800	+		Frijol radical					
Cali, Santa Elena	8.000	8.400	8.267	+		Bogotá, D.C., Corabastos	7.760	8.000	7.853	n.d.	
Cali, Siloé	8.400	8.800	8.533	+		Bogotá, D.C., Plaza España	7.880	8.816	8.164	+	

Cuadro 5. Mercados mayoristas. Precios de venta de granos y cereales (continuación)
8 al 14 de marzo de 2025

Productos y mercados	Pesos por kilogramo				Tendencia	Productos y mercados	Pesos por kilogramo				Tendencia
	Mínimo	Máximo	Medio				Mínimo	Máximo	Medio		
Frijol radical (continuación)						Lenteja importada (continuación)					
Bucaramanga, Centroabastos	9.565	9.739	9.623	=		Buenaventura (Valle del Cauca)	6.856	6.960	6.923	-	
Medellín, Central Mayorista de Antioquia	8.000	8.200	8.050	+		Cali, La Floresta	7.200	7.200	7.200	+	
Frijol Uribe rosado						Cali, Santa Elena	6.960	7.200	7.120	+	
Cartago (Valle del Cauca)	8.000	8.800	8.507	-		Cali, Siloé	7.200	7.600	7.467	+	
Medellín, Central Mayorista de Antioquia	9.500	10.000	9.825	++		Cartagena, Bazurto	7.500	8.000	7.625	+	
Pereira, Mercasa	10.250	10.470	10.360	=		Cartago (Valle del Cauca)	7.360	7.488	7.416	+	
Frijol Zaragoza						Cúcuta, Cenabastos	6.400	6.600	6.533	-	
Barranquilla, Barranquillita	8.900	9.000	8.967	-		Cúcuta, La Nueva Sexta	7.000	7.500	7.194	-	
Barranquilla, Granabastos	8.850	8.900	8.877	+		Florencia (Caquetá)	7.600	7.800	7.667	+	
Cartagena, Bazurto	10.000	11.000	10.500	=		Ibagué, Plaza La 21	6.700	6.760	6.727	=	
Cúcuta, Cenabastos	9.500	9.500	9.500	+		Manizales, Centro Galerías	7.841	7.974	7.907	+	
Cúcuta, La Nueva Sexta	9.500	10.000	9.833	+		Medellín, Central Mayorista de Antioquia	7.120	7.240	7.200	-	
Montería, Mercado del Sur	9.000	9.200	9.050	+		Medellín, Plaza Minorista "José María Villa"	6.640	6.736	6.672	-	
Santa Marta (Magdalena)	10.127	11.073	10.703	+		Montería, Mercado del Sur	7.200	7.400	7.350	=	
Sincelejo, Nuevo Mercado	9.300	9.600	9.450	-		Neiva, Surabastos	7.200	7.840	7.627	=	
Valledupar, Mercado Nuevo	9.000	9.000	9.000	=		Palmira (Valle del Cauca)	7.400	7.400	7.400	=	
Garbanzo importado						Pamplona (Norte de Santander)	8.087	8.174	8.130	-	
Arauca (Arauca)	7.518	8.514	8.016	=		Pasto, El Potrerillo	5.440	5.840	5.600	-	
Armenia, Mercar	8.150	8.811	8.370	=		Pereira, Mercasa	7.500	8.390	7.945	-	
Bogotá, D.C., Corabastos	9.000	9.800	9.290	+		Popayán, Plaza de mercado del barrio Bolívar	6.736	6.800	6.779	=	
Bogotá, D.C., Paloquemao	10.240	12.000	11.100	+		Santa Marta (Magdalena)	8.091	8.473	8.226	=	
Bogotá, D.C., Plaza España	9.754	10.800	10.246	-		Sincelejo, Nuevo Mercado	6.800	7.000	6.850	=	
Bogotá, D.C., Plaza Las Flores	10.160	11.200	10.640	-		Tuluá (Valle del Cauca)	6.400	7.360	6.960	=	
Bucaramanga, Centroabastos	6.957	7.252	7.055	=		Tunja, Complejo de Servicios del Sur	6.840	6.900	6.870	=	
Bucaramanga, Mercados del centro	6.957	7.391	7.174	=		Valledupar, Mercado Nuevo	7.000	8.000	7.333	=	
Cartago (Valle del Cauca)	5.760	6.800	6.309	-		Villavicencio, CAV	7.391	8.000	7.707	-	
Cúcuta, Cenabastos	6.000	6.100	6.033	+		Maíz amarillo cáscara					
Cúcuta, La Nueva Sexta	6.500	7.500	6.833	+		Bogotá, D.C., Corabastos	1.780	2.040	1.875	-	
Medellín, Central Mayorista de Antioquia	6.000	6.400	6.180	=		Bogotá, D.C., Paloquemao	2.720	2.880	2.800	=	
Medellín, Plaza Minorista "José María Villa"	5.680	5.840	5.762	-		Bogotá, D.C., Plaza España	1.840	2.240	1.987	+	
Neiva, Surabastos	7.040	7.200	7.147	+		Manizales, Centro Galerías	1.920	2.240	2.070	-	
Pamplona (Norte de Santander)	6.522	6.609	6.565	-		Medellín, Central Mayorista de Antioquia	2.250	2.300	2.288	+	
Pereira, Mercasa	6.280	6.830	6.555	=		Medellín, Plaza Minorista "José María Villa"	1.800	1.900	1.850	-	
Tunja, Complejo de Servicios del Sur	9.500	9.600	9.550	-		Montería, Mercado del Sur	2.000	2.200	2.100	=	
Villavicencio, CAV	6.400	7.840	7.085	=		Neiva, Surabastos	2.000	2.000	2.000	+	
Lenteja importada						Sincelejo, Nuevo Mercado	1.689	1.756	1.733	=	
Arauca (Arauca)	9.111	9.667	9.389	=		Valledupar, Mercado Nuevo	2.000	2.100	2.033	+	
Armenia, Mercar	11.665	11.894	11.780	=		Maíz amarillo cáscara importado					
Barranquilla, Barranquillita	7.900	8.000	7.967	-		Medellín, Central Mayorista de Antioquia	1.500	1.500	1.500	-	
Barranquilla, Granabastos	8.000	8.100	8.033	+		Maíz amarillo trillado					
Bogotá, D.C., Corabastos	6.600	7.400	6.925	-		Armenia, Mercar	2.300	2.340	2.320	+	
Bogotá, D.C., Paloquemao	7.360	7.880	7.650	-		Barranquilla, Barranquillita	2.878	2.895	2.886	+	
Bogotá, D.C., Plaza España	7.458	8.240	7.792	+		Barranquilla, Granabastos	2.850	2.875	2.866	-	
Bogotá, D.C., Plaza Las Flores	7.200	8.000	7.600	+		Bogotá, D.C., Plaza España	2.580	2.880	2.715	+	
Bucaramanga, Centroabastos	8.000	8.522	8.174	=		Cali, La Floresta	2.600	2.700	2.633	+	
Bucaramanga, Mercados del centro	8.000	8.304	8.152	+		Cali, Santa Elena	2.400	2.500	2.467	=	
						Cali, Siloé	2.600	2.700	2.633	+	
						Cartagena, Bazurto	2.750	3.000	2.875	=	
						Medellín, Central Mayorista de Antioquia	2.500	2.550	2.513	+	

Cuadro 5. Mercados mayoristas. Precios de venta de granos y cereales (conclusión)
8 al 14 de marzo de 2025

Productos y mercados	Pesos por kilogramo				Tendencia	Productos y mercados	Pesos por kilogramo				Tendencia
	Mínimo	Máximo	Medio	Precios			Mínimo	Máximo	Medio	Precios	
Maíz amarillo trillado (continuación)						Maíz blanco trillado (continuación)					
Medellín, Plaza Minorista "José María Villa"	2.400	2.500	2.450		=	Florencia (Caquetá)	2.800	2.800	2.800		=
Montería, Mercado del Sur	2.300	2.500	2.375		=	Ibagué, Plaza La 21	2.280	2.340	2.310		=
Pereira, Mercasa	2.890	3.050	2.970		=	Manizales, Centro Galerías	2.320	2.400	2.360		=
Santa Marta (Magdalena)	2.500	2.666	2.583		=	Medellín, Central Mayorista de Antioquia	2.400	2.450	2.425		+
Sincelejo, Nuevo Mercado	2.156	2.378	2.267		=	Medellín, Plaza Minorista "José María Villa"	2.400	2.500	2.450		=
Tuluá (Valle del Cauca)	2.200	2.300	2.235		+	Montería, Mercado del Sur	2.300	2.500	2.375		=
						Neiva, Surabastos	2.200	2.200	2.200		=
Maíz blanco cáscara						Palmira (Valle del Cauca)	2.500	2.600	2.540		=
Medellín, Central Mayorista de Antioquia	1.900	2.000	1.975		=	Pereira, Mercasa	2.710	3.020	2.865		=
						Popayán, Plaza de mercado del barrio Bolívar	2.076	2.100	2.092		=
Maíz blanco retrillado						Santa Marta (Magdalena)	2.440	2.560	2.500		+
Cartago (Valle del Cauca)	2.300	2.300	2.300		+	Sincelejo, Nuevo Mercado	2.356	2.400	2.370		=
						Tuluá (Valle del Cauca)	2.180	2.300	2.220		-
Maíz blanco trillado						Tunja, Complejo de Servicios del Sur	2.600	2.700	2.650		=
Armenia, Mercar	2.500	2.580	2.540		+	Valledupar, Mercado Nuevo	2.500	2.600	2.533		+
Barranquilla, Barranquillita	2.674	2.688	2.680		+	Villavicencio, CAV	2.300	2.640	2.480		=
Barranquilla, Granabastos	2.675	2.725	2.694		+						
Bogotá, D.C., Corabastos	2.202	2.400	2.296		+	Maíz pira					
Bogotá, D.C., Paloquemao	2.560	2.880	2.720		-	Bogotá, D.C., Corabastos	4.000	4.320	4.120		-
Bogotá, D.C., Plaza España	2.600	2.880	2.740		+	Bogotá, D.C., Paloquemao	5.280	6.400	5.820		+
Cali, La Floresta	2.500	2.600	2.533		+	Bogotá, D.C., Plaza España	4.326	4.840	4.692		+
Cali, Santa Elena	2.400	2.400	2.400		=	Bucaramanga, Centroabastos	5.217	5.652	5.362		=
Cali, Siloé	2.400	2.500	2.467		=	Bucaramanga, Mercados del centro	5.043	5.217	5.130		=
Cartagena, Bazurto	2.750	3.000	2.906		=	Cúcuta, Cenabastos	4.000	4.200	4.107		-
Cartago (Valle del Cauca)	2.200	2.260	2.233		-	Cúcuta, La Nueva Sexta	4.500	5.000	4.667		-
Cúcuta, Cenabastos	2.500	2.700	2.567		-	Medellín, Central Mayorista de Antioquia	4.080	4.240	4.156		=
Cúcuta, La Nueva Sexta	3.200	3.600	3.433		+	Medellín, Plaza Minorista "José María Villa"	3.920	4.032	3.980		+
						Montería, Mercado del Sur	4.500	5.000	4.825		=
						Sincelejo, Nuevo Mercado	3.800	4.000	3.900		-
						Villavicencio, CAV	4.000	4.870	4.473		=

TENDENCIAS

--- Variación mayor al -20 %	- Variación entre 0 % y -10 %	+	+++ Variación mayor al 20 %
-- Variación entre -10 % y -20 %	= Variación igual a 0 %	++ Variación entre 10 % y 20 %	n. d. No determinado

Cuadro 6. Mercados mayoristas. Precios de venta de huevos y lácteos
8 al 14 de marzo de 2025

Productos y mercados	Pesos por kilogramo				Tendencia	Productos y mercados	Pesos por kilogramo				Tendencia
	Mínimo	Máximo	Medio				Mínimo	Máximo	Medio		
Huevo blanco A						Huevo rojo AA (continuación)					
Buenaventura (Valle del Cauca)	567	600	589		+	Cali, Santa Elena	467	483	479		+
Cartago (Valle del Cauca)	447	517	472		+	Cali, Siloé	483	500	494		-
Manizales, Centro Galerías	450	450	450		=	Cartagena, Bazurto	433	500	463		+
Pereira, La 41	450	450	450		+	Cartago (Valle del Cauca)	500	583	533		+
Huevo blanco AA						Cúcuta, Cenabastos	411	439	426		+
Cartago (Valle del Cauca)	500	583	533		+	Cúcuta, La Nueva Sexta	406	439	420		-
Manizales, Centro Galerías	490	490	490		=	Ibagué, Plaza La 21	467	467	467		=
Pereira, La 41	500	500	500		=	Medellín, Central Mayorista de Antioquia	500	510	506		=
Huevo blanco B						Medellín, Plaza Minorista "José María Villa"	455	465	462		=
Pereira, La 41	417	417	417		+	Montería, Mercado del Sur	467	467	467		+
Huevo blanco extra						Neiva, Surabastos	400	433	417		-
Manizales, Centro Galerías	540	540	540		=	Palmira (Valle del Cauca)	433	450	442		-
Pereira, La 41	583	583	583		=	Pamplona (Norte de Santander)	408	408	408		+
Huevo rojo A						Pasto, El Potrerillo	417	427	419		+
Armenia, Mercar	410	410	410		-	Popayán, Plaza de mercado del barrio Bolívar	500	507	502		=
Bogotá, D.C., Corabastos	383	390	386		=	Tuluá (Valle del Cauca)	473	510	486		=
Bogotá, D.C., Paloquemao	413	453	442		+	Valledupar, Mercado Nuevo	433	467	450		=
Bogotá, D.C., Plaza Las Flores	433	467	444		+	Villavicencio, CAV	410	420	416		=
Bucaramanga, Centroabastos	400	417	408		+	Huevo rojo B					
Cali, Santa Elena	417	433	422		+	Armenia, Mercar	390	390	390		-
Cali, Siloé	417	433	428		=	Bogotá, D.C., Corabastos	333	350	344		-
Cartagena, Bazurto	417	427	421		+	Bogotá, D.C., Paloquemao	367	417	400		+
Cartago (Valle del Cauca)	447	517	472		+	Bogotá, D.C., Plaza Las Flores	400	400	400		=
Cúcuta, Cenabastos	375	403	393		+	Bucaramanga, Centroabastos	383	383	383		=
Cúcuta, La Nueva Sexta	383	428	400		=	Cúcuta, Cenabastos	350	361	356		+
Ibagué, Plaza La 21	433	433	433		=	Cúcuta, La Nueva Sexta	350	350	350		-
Medellín, Central Mayorista de Antioquia	466	480	471		+	Ibagué, Plaza La 21	400	400	400		=
Medellín, Plaza Minorista "José María Villa"	413	423	418		=	Medellín, Central Mayorista de Antioquia	396	400	399		=
Montería, Mercado del Sur	400	433	417		=	Medellín, Plaza Minorista "José María Villa"	370	380	375		=
Neiva, Surabastos	420	450	435		+	Montería, Mercado del Sur	380	383	382		+
Palmira (Valle del Cauca)	400	420	410		=	Neiva, Surabastos	383	400	392		=
Pamplona (Norte de Santander)	383	383	383		+	Villavicencio, CAV	333	350	346		-
Pasto, El Potrerillo	400	400	400		+	Huevo rojo extra					
Popayán, Plaza de mercado del barrio Bolívar	467	483	472		=	Armenia, Mercar	500	500	500		=
Sincelejo, Nuevo Mercado	407	420	416		+	Bogotá, D.C., Corabastos	483	500	489		=
Tuluá (Valle del Cauca)	427	443	437		-	Bogotá, D.C., Paloquemao	533	583	554		-
Valledupar, Mercado Nuevo	427	433	429		+	Bogotá, D.C., Plaza Las Flores	550	600	567		+
Villavicencio, CAV	383	390	385		=	Cali, Galería Alameda	550	567	556		-
Huevo rojo AA						Cali, La Floresta	550	567	556		+
Armenia, Mercar	430	430	430		-	Cali, Siloé	550	567	561		+
Bogotá, D.C., Corabastos	410	417	414		-	Cúcuta, Cenabastos	444	489	470		-
Bogotá, D.C., Paloquemao	473	497	484		+	Cúcuta, La Nueva Sexta	467	472	469		-
Bogotá, D.C., Plaza Las Flores	500	500	500		=	Ibagué, Plaza La 21	517	533	528		=
Cali, Galería Alameda	500	500	500		-	Medellín, Central Mayorista de Antioquia	566	570	568		=
Cali, La Floresta	483	483	483		+	Medellín, Plaza Minorista "José María Villa"	540	553	548		-
						Neiva, Surabastos	550	560	555		-
						Pasto, El Potrerillo	467	483	472		-
						Villavicencio, CAV	483	500	490		=

Cuadro 6. Mercados mayoristas. Precios de venta de huevos y lácteos (continuación)
8 al 14 de marzo de 2025

Productos y mercados	Pesos por kilogramo				Tendencia	Productos y mercados	Pesos por kilogramo				Tendencia
	Mínimo	Máximo	Medio				Mínimo	Máximo	Medio		
Leche en polvo						Queso costeño					
Armenia, Mercar	28.267	66.667	47.294	=		Armenia, Mercar	21.200	21.600	21.400	+	
Barranquilla, Barranquillita	51.102	51.701	51.408	-		Barranquilla, Barranquillita	19.000	20.000	19.333	-	
Barranquilla, Granabastos	50.998	51.128	51.056	+		Barranquilla, Granabastos	19.000	20.000	19.500	+	
Bogotá, D.C., Corabastos	32.368	33.772	32.763	-		Bogotá, D.C., Corabastos	18.000	21.000	19.000	+	
Bucaramanga, Mercados del centro	33.333	33.772	33.553	-		Bogotá, D.C., Paloquemao	20.000	22.000	21.000	=	
Buenaventura (Valle del Cauca)	41.404	51.441	46.355	-		Bogotá, D.C., Plaza España	20.000	20.000	20.000	=	
Cali, La Floresta	41.867	53.646	47.511	-		Bogotá, D.C., Plaza Las Flores	19.000	22.000	20.750	+	
Cali, Santa Elena	40.444	52.778	46.528	+		Bucaramanga, Mercados del centro	20.000	21.000	20.333	=	
Cali, Siloé	42.667	52.778	47.333	-		Buenaventura (Valle del Cauca)	22.000	24.000	23.000	-	
Cartago (Valle del Cauca)	36.000	49.436	42.380	-		Cali, Galería Alameda	19.000	20.000	19.333	=	
Cúcuta, Cenabastos	29.297	31.641	30.859	+		Cali, La Floresta	19.000	20.000	19.333	+	
Medellín, Central Mayorista de Antioquia	31.491	32.105	31.820	=		Cali, Santa Elena	19.000	20.000	19.375	-	
Medellín, Plaza Minorista "José María Villa"	31.491	31.930	31.697	+		Cali, Siloé	19.000	19.500	19.167	+	
Palmira (Valle del Cauca)	42.535	44.889	43.650	-		Cartagena, Bazurto	19.000	21.000	19.750	+	
Pamplona (Norte de Santander)	22.870	22.963	22.917	-		Cartago (Valle del Cauca)	16.600	17.500	17.050	-	
Pasto, El Potrerillo	37.689	37.956	37.822	+		Cúcuta, Cenabastos	23.000	24.000	23.333	-	
Pereira, Mercasa	51.632	51.953	51.793	=		Manizales, Centro Galerías	18.000	18.600	18.300	=	
Popayán, Plaza de mercado del barrio Bolívar	42.544	50.868	46.715	=		Medellín, Central Mayorista de Antioquia	20.750	20.900	20.838	+	
Tuluá (Valle del Cauca)	38.400	52.448	46.049	-		Medellín, Plaza Minorista "José María Villa"	20.000	21.000	20.350	-	
Valledupar, Mercado Nuevo	49.306	50.000	49.653	+		Montería, Mercado del Sur	20.000	21.000	20.750	+	
Villavicencio, CAV	54.340	55.260	54.774	-		Santa Marta (Magdalena)	18.500	18.500	18.500	+	
Queso campesino						Sincelejo, Nuevo Mercado	18.000	18.000	18.000	=	
Armenia, Mercar	21.000	22.000	21.667	=		Valledupar, Mercado Nuevo	22.000	23.000	22.667	=	
Bogotá, D.C., Corabastos	14.000	16.000	15.250	+		Villavicencio, CAV	18.000	20.000	18.750	=	
Bogotá, D.C., Paloquemao	16.000	16.000	16.000	=		Queso cuajada					
Bogotá, D.C., Plaza España	15.000	16.800	15.933	-		Armenia, Mercar	14.000	15.000	14.667	=	
Bogotá, D.C., Plaza Las Flores	14.000	16.000	15.000	+		Bogotá, D.C., Corabastos	15.500	18.000	16.625	+	
Bucaramanga, Mercados del centro	20.000	20.000	20.000	=		Bogotá, D.C., Paloquemao	16.000	17.000	16.250	-	
Cali, Galería Alameda	19.000	19.500	19.167	=		Bogotá, D.C., Plaza Las Flores	15.000	17.000	16.000	+	
Cali, La Floresta	19.000	19.500	19.167	=		Bucaramanga, Mercados del centro	20.000	21.000	20.333	=	
Cali, Santa Elena	19.000	19.500	19.125	=		Buenaventura (Valle del Cauca)	19.000	19.500	19.167	-	
Cali, Siloé	19.000	19.000	19.000	-		Cali, Galería Alameda	13.500	14.000	13.667	-	
Cúcuta, Cenabastos	22.000	22.000	22.000	-		Cali, La Floresta	13.500	14.000	13.667	-	
Florencia (Cauquetá)	14.000	14.000	14.000	-		Cali, Santa Elena	13.500	13.700	13.575	=	
Ibagué, Plaza La 21	16.000	16.000	16.000	=		Cali, Siloé	13.500	14.000	13.667	=	
Manizales, Centro Galerías	20.000	20.000	20.000	=		Cartago (Valle del Cauca)	15.000	15.600	15.200	+	
Medellín, Central Mayorista de Antioquia	31.000	31.220	31.155	=		Cúcuta, Cenabastos	20.000	20.000	20.000	=	
Montería, Mercado del Sur	18.000	19.000	18.750	=		Medellín, Central Mayorista de Antioquia	19.000	20.400	19.750	+	
Palmira (Valle del Cauca)	20.000	20.000	20.000	=		Medellín, Plaza Minorista "José María Villa"	15.900	16.200	16.025	+	
Tuluá (Valle del Cauca)	20.000	20.000	20.000	+		Palmira (Valle del Cauca)	17.000	18.000	17.500	=	
Villavicencio, CAV	15.000	19.000	17.500	+		Popayán, Plaza de mercado del barrio Bolívar	13.000	13.400	13.200	+	
Queso Caquetá						Tuluá (Valle del Cauca)	14.200	15.000	14.567	+	
Cali, Galería Alameda	19.000	20.000	19.333	=		Villavicencio, CAV	17.000	18.000	17.250	+	
Cali, La Floresta	19.000	20.000	19.333	+		Queso doble crema					
Cali, Santa Elena	19.000	20.000	19.375	=		Armenia, Mercar	21.000	22.000	21.667	=	
Cali, Siloé	19.000	19.500	19.167	+		Bogotá, D.C., Corabastos	15.200	17.600	16.400	=	
Palmira (Valle del Cauca)	22.000	22.000	22.000	=		Bogotá, D.C., Paloquemao	15.600	18.000	16.400	+	
Popayán, Plaza de mercado del barrio Bolívar	17.800	18.200	18.000	+		Bogotá, D.C., Plaza España	17.400	18.000	17.800	-	
Tuluá (Valle del Cauca)	17.400	17.500	17.450	-		Bogotá, D.C., Plaza Las Flores	16.000	17.200	16.800	+	

Cuadro 6. Mercados mayoristas. Precios de venta de huevos y lácteos (conclusión)
8 al 14 de marzo de 2025

Productos y mercados	Pesos por kilogramo				Tendencia	Productos y mercados	Pesos por kilogramo				Tendencia
	Precios			Medio			Precios			Medio	
	Mínimo	Máximo					Mínimo	Máximo			
Queso doble crema (continuación)						Queso doble crema (continuación)					
Bucaramanga, Mercados del centro	18.000	20.000	19.333	=		Ibagué, Plaza La 21	20.000	20.000	20.000	=	
Buenaventura (Valle del Cauca)	20.000	21.000	20.333	-		Medellín, Central Mayorista de Antioquia	23.800	24.200	24.050	=	
Cali, Galería Alameda	19.000	20.000	19.333	=		Palmira (Valle del Cauca)	20.000	20.000	20.000	=	
Cali, La Floresta	19.000	20.000	19.667	=		Popayán, Plaza de mercado del barrio Bolívar	18.000	18.400	18.133	=	
Cali, Santa Elena	19.000	19.500	19.250	=		Tuluá (Valle del Cauca)	21.500	22.000	21.750	+	
Cali, Siloé	19.000	20.000	19.667	=		Villavicencio, CAV	17.000	21.600	19.550	=	
Cúcuta, Cenabastos	19.000	20.500	19.500	-							
Florencia (Caquetá)	16.800	16.800	16.800	-							

TENDENCIAS

---	-	+	+++
Variación mayor al -20 %	Variación entre 0 % y -10 %	Variación entre 0 % y 10 %	Variación mayor al 20 %
--	=	++	n. d.
Variación entre -10 % y -20 %	Variación igual a 0 %	Variación entre 10 % y 20 %	No determinado

Cuadro 7. Mercados mayoristas. Precios de venta de carnes
8 al 14 de marzo de 2025

Productos y mercados	Pesos por kilogramo			
	Mínimo	Máximo	Medio	Tendencia
Alas de pollo con costillar				
Armenia, Mercar	9.000	9.400	9.133	-
Barranquilla, Barranquillita	8.300	8.400	8.333	-
Barranquilla, Granabastos	8.300	8.400	8.350	=
Bogotá, D.C., Carnes barrio María Paz	7.000	8.000	7.467	+
Bogotá, D.C., Frigorífico Ble Ltda.	9.500	10.000	9.875	-
Bogotá, D.C., Frigorífico Guadalupe	9.000	9.500	9.167	+
Bogotá, D.C., Plaza Las Flores	6.500	8.000	7.125	-
Buenaventura (Valle del Cauca)	10.000	10.600	10.333	+
Cali, Galería Alameda	9.200	9.400	9.333	+
Cali, Santa Elena	9.000	9.600	9.350	-
Cartagena, Bazurto	7.000	7.800	7.475	-
Florencia (Cauquetá)	13.000	13.000	13.000	=
Ibagué, Plaza La 21	7.600	8.000	7.800	=
Montería, Mercado del Sur	8.000	8.200	8.100	+
Neiva, Surabastos	7.200	8.000	7.467	+
Palmira (Valle del Cauca)	9.600	10.000	9.800	+
Santa Marta (Magdalena)	6.500	8.400	7.475	+
Sincelejo, Nuevo Mercado	7.000	7.200	7.050	-
Tuluá (Valle del Cauca)	13.600	14.400	14.000	+
Valledupar, Mercado Nuevo	7.500	7.500	7.500	+
Villavicencio, CAV	7.200	8.000	7.800	-
Alas de pollo sin costillar				
Arauca (Arauca)	7.300	7.300	7.300	=
Bogotá, D.C., Carnes barrio María Paz	10.000	11.000	10.750	+
Bogotá, D.C., Frigorífico Ble Ltda.	11.500	12.000	11.875	-
Bogotá, D.C., Frigorífico Guadalupe	10.000	11.500	10.750	+
Bogotá, D.C., Paloquemao	11.000	14.000	12.750	+
Bogotá, D.C., Plaza Las Flores	8.000	9.000	8.750	+
Bucaramanga, Frigoríficos	9.200	10.000	9.667	-
Cúcuta, Cenabastos	11.800	12.500	12.100	+
Medellín, Central Mayorista de Antioquia	12.500	13.800	13.175	=
Medellín, Plaza Minorista "José María Villa"	8.300	8.600	8.425	-
Carne de cerdo, brazo con hueso				
Barranquilla, Barranquillita	17.000	18.000	17.667	+
Bogotá, D.C., Carnes barrio María Paz	16.500	17.000	16.875	-
Bogotá, D.C., Frigorífico Ble Ltda.	19.000	20.000	19.625	-
Bogotá, D.C., Frigorífico Guadalupe	16.500	18.000	17.125	-
Bogotá, D.C., Paloquemao	16.000	18.000	17.000	-
Bogotá, D.C., Plaza Las Flores	17.000	18.000	17.500	-
Cúcuta, Cenabastos	21.000	21.500	21.333	=
Montería, Mercado del Sur	17.500	18.000	17.875	=
Sincelejo, Nuevo Mercado	16.000	16.000	16.000	=
Valledupar, Mercado Nuevo	18.000	19.000	18.333	=
Carne de cerdo, brazo sin hueso				
Barranquilla, Barranquillita	19.000	20.000	19.667	+
Bogotá, D.C., Carnes barrio María Paz	17.500	18.000	17.875	-
Bogotá, D.C., Frigorífico Ble Ltda.	20.000	22.500	21.325	-
Bogotá, D.C., Frigorífico Guadalupe	17.000	18.600	17.900	-
Carne de cerdo, cabeza de lomo				
Bogotá, D.C., Carnes barrio María Paz	19.000	20.000	19.250	-
Bogotá, D.C., Frigorífico Ble Ltda.	22.000	24.000	23.100	=
Bogotá, D.C., Frigorífico Guadalupe	18.700	22.000	19.675	+
Bogotá, D.C., Paloquemao	19.500	22.000	20.375	-
Bogotá, D.C., Plaza Las Flores	20.000	22.000	20.750	+
Cúcuta, Cenabastos	20.500	21.000	20.833	+
Cúcuta, La Nueva Sexta	20.500	21.000	20.833	=
Ibagué, Plaza La 21	21.900	22.400	22.100	-
Villavicencio, CAV	19.000	20.000	19.250	+
Yopal (Casanare)	22.000	22.000	22.000	=
Carne de cerdo, costilla				
Barranquilla, Barranquillita	17.000	18.000	17.667	+
Bogotá, D.C., Carnes barrio María Paz	20.000	21.000	20.750	=
Bogotá, D.C., Frigorífico Ble Ltda.	24.000	28.000	25.625	-
Bogotá, D.C., Frigorífico Guadalupe	19.000	21.000	19.925	-
Bogotá, D.C., Paloquemao	20.000	22.000	20.750	-
Bogotá, D.C., Plaza Las Flores	20.000	22.000	21.250	=
Buenaventura (Valle del Cauca)	29.000	29.500	29.167	-
Cali, Santa Elena	26.500	27.100	26.825	+
Cartagena, Bazurto	16.500	18.200	17.550	-
Cúcuta, Cenabastos	20.500	21.000	20.667	-
Cúcuta, La Nueva Sexta	21.000	21.000	21.000	=
Florencia (Cauquetá)	24.000	24.000	24.000	=
Ibagué, Plaza La 21	24.000	24.800	24.433	+
Malambo (Atlántico), Carnes y carnes	25.900	25.900	25.900	+
Manizales, Centro Galerías	19.500	22.000	21.167	=
Medellín, Central Mayorista de Antioquia	26.900	27.500	27.188	=
Medellín, Plaza Minorista "José María Villa"	22.400	24.000	23.350	=
Montería, Mercado del Sur	19.000	19.000	19.000	=

Cuadro 7. Mercados mayoristas. Precios de venta de carnes (continuación)
8 al 14 de marzo de 2025

Productos y mercados	Pesos por kilogramo				Tendencia	Productos y mercados	Pesos por kilogramo				Tendencia
	Mínimo	Máximo	Medio				Mínimo	Máximo	Medio		
Carne de cerdo, costilla (continuación)						Carne de cerdo, lomo sin hueso (continuación)					
Palmira (Valle del Cauca)	20.000	21.000	20.500	=		Buenaventura (Valle del Cauca)	27.000	28.000	27.667	-	
Pasto, El Potrerillo	20.000	25.000	22.750	=		Cali, Santa Elena	26.700	27.200	26.925	-	
Pereira, La 41	23.000	24.000	23.500	-		Cartagena, Bazurto	17.000	17.700	17.250	+	
Popayán, Plaza de mercado del barrio Bolívar	21.000	22.000	21.667	+		Cúcuta, Cenabastos	22.000	22.500	22.167	=	
Tuluá (Valle del Cauca)	23.000	24.000	23.500	+		Cúcuta, La Nueva Sexta	22.000	22.500	22.333	+	
Tunja, Complejo de Servicios del Sur	22.000	24.000	23.000	=		Florencia (Caquetá)	26.000	26.000	26.000	=	
Valledupar, Mercado Nuevo	21.000	21.000	21.000	=		Ibagué, Plaza La 21	23.600	24.000	23.867	-	
Villavicencio, CAV	19.000	20.000	19.250	=		Malambo (Atlántico), Carnes y carnes	26.200	26.200	26.200	-	
Yopal (Casanare)	22.000	22.000	22.000	=		Manizales, Centro Galerías	23.500	24.000	23.833	-	
Carne de cerdo en canal						Medellín, Central Mayorista de Antioquia	25.900	26.150	26.000	=	
Bogotá, D.C., Frigorífico Guadalupe	14.800	15.040	14.960	-		Medellín, Plaza Minorista "José María Villa"	23.900	25.000	24.225	+	
Ibagué, Plaza La 21	15.800	16.000	15.880	+		Montería, Mercado del Sur	24.000	25.000	24.500	=	
Malambo (Atlántico), Carnes y carnes	14.500	14.500	14.500	n.d.		Neiva, Surabastos	20.000	21.000	20.333	=	
Pereira, La 41	14.250	14.600	14.425	-		Palmira (Valle del Cauca)	24.000	25.000	24.500	=	
Popayán, Plaza de mercado del barrio Bolívar	15.500	15.700	15.600	+		Pasto, El Potrerillo	24.000	26.000	25.500	=	
Carne de cerdo, espinazo						Pereira, La 41	25.000	25.000	25.000	=	
Buenaventura (Valle del Cauca)	15.000	15.500	15.333	-		Popayán, Plaza de mercado del barrio Bolívar	26.000	27.000	26.333	=	
Cali, Santa Elena	11.000	11.800	11.475	-		Sincelejo, Nuevo Mercado	20.000	20.000	20.000	=	
Cúcuta, Cenabastos	8.000	8.000	8.000	-		Tuluá (Valle del Cauca)	26.000	26.000	26.000	=	
Manizales, Centro Galerías	11.000	13.000	12.000	-		Tunja, Complejo de Servicios del Sur	22.000	24.000	23.000	+	
Medellín, Central Mayorista de Antioquia	10.300	12.200	11.425	=		Valledupar, Mercado Nuevo	25.000	26.000	25.333	=	
Medellín, Plaza Minorista "José María Villa"	9.000	10.000	9.450	-		Carne de cerdo, perril con hueso					
Montería, Mercado del Sur	19.000	19.000	19.000	=		Barranquilla, Barranquillita	17.000	18.000	17.667	+	
Neiva, Surabastos	7.000	8.000	7.667	=		Bogotá, D.C., Carnes barrio María Paz	17.500	19.000	18.125	-	
Palmira (Valle del Cauca)	15.000	16.000	15.500	=		Bogotá, D.C., Frigorífico Ble Ltda.	19.000	21.000	20.000	-	
Pasto, El Potrerillo	15.000	20.000	17.667	=		Bogotá, D.C., Frigorífico Guadalupe	18.000	18.500	18.225	-	
Pereira, La 41	14.000	14.000	14.000	=		Bogotá, D.C., Plaza Las Flores	18.800	20.000	19.325	-	
Popayán, Plaza de mercado del barrio Bolívar	16.000	16.000	16.000	=		Cúcuta, Cenabastos	20.500	21.000	20.833	-	
Tuluá (Valle del Cauca)	14.500	14.500	14.500	+		Cúcuta, La Nueva Sexta	20.500	21.500	21.000	-	
Tunja, Complejo de Servicios del Sur	17.000	18.000	17.500	+		Ibagué, Plaza La 21	21.600	21.900	21.767	=	
Carne de cerdo, lomo con hueso						Montería, Mercado del Sur	19.000	19.000	19.000	+	
Barranquilla, Barranquillita	17.000	18.000	17.667	=		Sincelejo, Nuevo Mercado	16.000	16.000	16.000	=	
Cúcuta, Cenabastos	21.000	21.500	21.167	-		Valledupar, Mercado Nuevo	18.000	19.000	18.333	=	
Cúcuta, La Nueva Sexta	20.500	21.500	21.000	=		Villavicencio, CAV	18.000	20.000	19.000	+	
Montería, Mercado del Sur	19.000	20.000	19.250	=		Yopal (Casanare)	20.000	20.000	20.000	=	
Sincelejo, Nuevo Mercado	16.000	17.000	16.500	=		Carne de cerdo, perril sin hueso					
Valledupar, Mercado Nuevo	20.000	21.000	20.333	=		Bogotá, D.C., Carnes barrio María Paz	18.500	20.000	19.125	-	
Carne de cerdo, lomo sin hueso						Bogotá, D.C., Frigorífico Ble Ltda.	22.000	24.000	22.875	+	
Barranquilla, Barranquillita	19.000	20.000	19.667	+		Bogotá, D.C., Frigorífico Guadalupe	19.000	19.900	19.225	+	
Bogotá, D.C., Carnes barrio María Paz	22.000	23.000	22.500	-		Bogotá, D.C., Plaza Las Flores	19.000	21.000	20.000	-	
Bogotá, D.C., Frigorífico Ble Ltda.	24.000	26.000	25.300	+		Buenaventura (Valle del Cauca)	27.500	28.000	27.833	+	
Bogotá, D.C., Frigorífico Guadalupe	20.000	22.000	21.450	+		Cali, Santa Elena	25.500	26.400	25.975	-	
Bogotá, D.C., Paloquemao	22.000	25.000	23.250	+		Cartagena, Bazurto	17.200	18.000	17.675	+	
Bogotá, D.C., Plaza Las Flores	22.500	23.500	23.000	-		Cúcuta, Cenabastos	22.000	22.000	22.000	-	
						Cúcuta, La Nueva Sexta	22.000	22.500	22.333	+	
						Ibagué, Plaza La 21	22.000	22.600	22.200	+	
						Malambo (Atlántico), Carnes y carnes	24.500	24.500	24.500	-	

Cuadro 7. Mercados mayoristas. Precios de venta de carnes (continuación)
8 al 14 de marzo de 2025

Productos y mercados	Pesos por kilogramo			Tendencia	Productos y mercados	Pesos por kilogramo			Tendencia
	Mínimo	Máximo	Medio			Mínimo	Máximo	Medio	
Carne de cerdo, pernil sin hueso (continuación)					Carne de res, bola de brazo				
Manizales, Centro Galerías	19.500	22.000	21.167	-	Barranquilla, Barranquillita	26.000	27.000	26.333	-
Medellín, Central Mayorista de Antioquia	22.350	22.900	22.600	=	Barranquilla, Granabastos	26.300	26.400	26.333	+
Medellín, Plaza Minorista "José María Villa"	20.300	22.000	21.200	+	Bogotá, D.C., Paloquemao	26.000	28.000	27.000	-
Montería, Mercado del Sur	22.000	23.000	22.500	+	Buenaventura (Valle del Cauca)	29.000	30.000	29.667	+
Palmira (Valle del Cauca)	21.000	23.000	22.000	=	Cali, Santa Elena	32.000	33.000	32.625	+
Pasto, El Potrerillo	24.000	24.000	24.000	=	Cartagena, Bazurto	26.050	31.000	28.013	+
Pereira, La 41	23.000	23.000	23.000	=	Cúcuta, Cenabastos	26.000	27.000	26.667	+
Popayán, Plaza de mercado del barrio Bolívar	23.000	23.000	23.000	=	Cúcuta, La Nueva Sexta	26.000	27.000	26.333	=
Sincelejo, Nuevo Mercado	18.000	19.000	18.500	=	Ibagué, Plaza La 21	26.600	28.200	27.567	=
Tuluá (Valle del Cauca)	23.500	25.000	24.250	+	Malambo (Atlántico), Carnes y carnes	31.200	31.200	31.200	+
Tunja, Complejo de Servicios del Sur	20.000	24.000	22.000	=	Manizales, Centro Galerías	24.000	27.000	25.333	=
Villavicencio, CAV	19.000	20.000	19.250	=	Medellín, Central Mayorista de Antioquia	33.500	33.700	33.588	=
Yopal (Casanare)	22.000	22.000	22.000	=	Montería, Mercado del Sur	25.000	25.500	25.250	=
Carne de cerdo, tocineta plancha					Carne de res, bola de pierna				
Manizales, Centro Galerías	24.000	24.500	24.333	=	Barranquilla, Barranquillita	26.000	27.000	26.333	-
Carne de cerdo, tocino barriga					Carne de res, bola de pierna				
Bogotá, D.C., Carnes barrio María Paz	21.000	23.000	22.250	-	Barranquilla, Granabastos	26.500	26.700	26.600	+
Bogotá, D.C., Frigorífico Ble Ltda.	22.600	26.000	24.900	+	Bogotá, D.C., Carnes barrio María Paz	25.000	28.000	27.250	+
Bogotá, D.C., Frigorífico Guadalupe	22.000	23.000	22.500	+	Bogotá, D.C., Frigorífico Ble Ltda.	23.600	28.000	25.775	-
Bogotá, D.C., Plaza Las Flores	21.000	23.000	22.250	-	Bogotá, D.C., Frigorífico Guadalupe	25.000	25.500	25.125	-
Florencia (Caquetá)	23.000	23.000	23.000	=	Bogotá, D.C., Paloquemao	26.000	28.000	27.000	-
Ibagué, Plaza La 21	18.200	18.600	18.400	=	Buenaventura (Valle del Cauca)	29.500	30.000	29.700	+
Medellín, Central Mayorista de Antioquia	28.700	30.000	29.425	=	Cali, Santa Elena	31.000	32.000	31.750	-
Medellín, Plaza Minorista "José María Villa"	26.000	28.000	27.400	-	Cartagena, Bazurto	26.050	31.000	28.013	+
Neiva, Surabastos	14.000	16.000	15.333	+	Cúcuta, Cenabastos	26.000	27.000	26.667	+
Palmira (Valle del Cauca)	21.000	22.000	21.250	=	Cúcuta, La Nueva Sexta	27.000	27.000	27.000	+
Pereira, La 41	25.000	25.000	25.000	=	Florencia (Caquetá)	28.000	28.000	28.000	=
Popayán, Plaza de mercado del barrio Bolívar	17.600	17.800	17.667	=	Ibagué, Plaza La 21	26.600	27.900	27.167	=
Tunja, Complejo de Servicios del Sur	18.000	19.000	18.500	+	Malambo (Atlántico), Carnes y carnes	31.200	31.200	31.200	+
Carne de cerdo, tocino papada					Carne de res, bola de pierna				
Bogotá, D.C., Carnes barrio María Paz	17.000	18.000	17.750	+	Manizales, Centro Galerías	26.000	29.000	27.000	=
Bogotá, D.C., Frigorífico Ble Ltda.	17.800	19.000	18.575	+	Medellín, Central Mayorista de Antioquia	33.200	35.900	34.750	-
Bogotá, D.C., Frigorífico Guadalupe	16.000	18.000	16.900	+	Medellín, Plaza Minorista "José María Villa"	30.000	32.000	31.375	-
Bogotá, D.C., Plaza Las Flores	17.000	19.000	18.000	=	Montería, Mercado del Sur	25.000	25.500	25.250	=
Buenaventura (Valle del Cauca)	18.000	19.000	18.667	+	Neiva, Surabastos	24.000	25.000	24.667	-
Cali, Santa Elena	17.000	18.000	17.625	-	Palmira (Valle del Cauca)	25.000	29.000	27.000	-
Cúcuta, Cenabastos	17.000	18.000	17.667	=	Pasto, El Potrerillo	24.000	26.000	25.000	=
Cúcuta, La Nueva Sexta	18.000	18.500	18.167	=	Pereira, La 41	29.000	29.000	29.000	=
Ibagué, Plaza La 21	17.800	18.400	18.067	=	Popayán, Plaza de mercado del barrio Bolívar	28.000	28.000	28.000	=
Manizales, Centro Galerías	18.500	20.500	19.667	-	Sincelejo, Nuevo Mercado	25.000	25.000	25.000	=
Medellín, Central Mayorista de Antioquia	18.900	20.300	19.725	-	Tuluá (Valle del Cauca)	29.000	32.000	30.500	+
Medellín, Plaza Minorista "José María Villa"	17.000	18.900	18.075	-	Valledupar, Mercado Nuevo	27.000	28.000	27.667	+
Pereira, La 41	22.000	22.000	22.000	=	Villavicencio, CAV	24.000	24.000	24.000	=
Tuluá (Valle del Cauca)	18.500	18.500	18.500	-	Yopal (Casanare)	26.000	26.000	26.000	=

Cuadro 7. Mercados mayoristas. Precios de venta de carnes (continuación)
8 al 14 de marzo de 2025

Productos y mercados	Pesos por kilogramo				Tendencia	Productos y mercados	Pesos por kilogramo				Tendencia
	Mínimo	Máximo	Medio				Mínimo	Máximo	Medio		
Carne de res, bota						Carne de res, centro de pierna (continuación)					
Barranquilla, Barranquillita	26.000	27.000	26.333	-		Bogotá, D.C., Frigorífico Ble Ltda.	23.600	28.000	25.775	-	
Barranquilla, Granabastos	26.900	27.000	26.967	+		Bogotá, D.C., Frigorífico Guadalupe	25.000	25.500	25.125	-	
Bogotá, D.C., Carnes barrio María Paz	25.000	28.000	27.250	+		Bogotá, D.C., Paloquemao	26.000	28.000	27.000	-	
Bogotá, D.C., Frigorífico Ble Ltda.	23.600	28.000	25.775	-		Cartagena, Bazurto	26.050	31.000	28.013	+	
Bogotá, D.C., Frigorífico Guadalupe	25.000	25.500	25.125	-		Cúcuta, Cenabastos	26.000	27.000	26.333	-	
Bogotá, D.C., Paloquemao	26.000	28.000	27.000	-		Cúcuta, La Nueva Sexta	26.000	27.000	26.667	=	
Cartagena, Bazurto	26.050	31.000	28.013	+		Ibagué, Plaza La 21	26.600	28.200	27.567	=	
Cúcuta, Cenabastos	26.000	27.000	26.667	=		Malambo (Atlántico), Carnes y carnes	29.300	29.300	29.300	+	
Ibagué, Plaza La 21	25.000	26.900	25.900	=		Manizales, Centro Galerías	26.000	29.000	27.333	=	
Malambo (Atlántico), Carnes y carnes	31.200	31.200	31.200	+		Medellín, Central Mayorista de Antioquia	33.900	34.950	34.375	=	
Manizales, Centro Galerías	26.000	28.000	27.000	=		Medellín, Plaza Minorista "José María Villa"	30.000	32.000	31.375	-	
Medellín, Central Mayorista de Antioquia	33.300	33.900	33.600	=		Montería, Mercado del Sur	25.000	25.500	25.250	=	
Medellín, Plaza Minorista "José María Villa"	30.000	32.000	31.375	-		Pereira, La 41	30.000	30.000	30.000	+	
Montería, Mercado del Sur	25.000	25.500	25.250	=		Sincelejo, Nuevo Mercado	25.000	25.000	25.000	=	
Sincelejo, Nuevo Mercado	25.000	25.000	25.000	=		Valledupar, Mercado Nuevo	27.000	28.000	27.667	=	
Valledupar, Mercado Nuevo	27.000	28.000	27.667	=		Villavicencio, CAV	24.000	24.000	24.000	=	
Villavicencio, CAV	24.000	24.000	24.000	=		Yopal (Casanare)	26.000	26.000	26.000	=	
Yopal (Casanare)	26.000	26.000	26.000	=							
Carne de res, cadera						Carne de res, chatas					
Barranquilla, Barranquillita	26.000	27.000	26.333	-		Barranquilla, Barranquillita	29.000	30.000	29.333	-	
Barranquilla, Granabastos	27.000	27.100	27.067	+		Barranquilla, Granabastos	28.900	29.000	28.967	+	
Bogotá, D.C., Carnes barrio María Paz	25.000	28.000	27.250	+		Bogotá, D.C., Carnes barrio María Paz	32.000	34.000	32.750	+	
Bogotá, D.C., Frigorífico Ble Ltda.	23.600	28.000	25.775	-		Bogotá, D.C., Frigorífico Ble Ltda.	30.000	36.000	33.250	-	
Bogotá, D.C., Frigorífico Guadalupe	25.000	25.500	25.125	-		Bogotá, D.C., Frigorífico Guadalupe	32.000	34.000	33.000	+	
Bogotá, D.C., Paloquemao	26.000	28.000	27.000	-		Bogotá, D.C., Paloquemao	35.000	38.000	36.250	=	
Bucaramanga, Frigoríficos	38.900	43.700	41.300	=		Bucaramanga, Frigoríficos	53.900	62.500	58.200	=	
Buenaventura (Valle del Cauca)	30.000	33.000	31.667	-		Cali, Santa Elena	42.500	43.400	42.975	+	
Cali, Santa Elena	31.000	32.000	31.550	-		Cartagena, Bazurto	28.000	32.400	30.875	-	
Cartagena, Bazurto	26.050	31.000	28.013	+		Cúcuta, Cenabastos	34.000	36.000	35.000	-	
Cúcuta, Cenabastos	27.000	27.000	27.000	+		Cúcuta, La Nueva Sexta	35.000	36.000	35.333	-	
Ibagué, Plaza La 21	26.600	28.200	27.567	=		Ibagué, Plaza La 21	32.000	34.000	33.000	=	
Malambo (Atlántico), Carnes y carnes	31.200	31.200	31.200	+		Malambo (Atlántico), Carnes y carnes	38.700	38.700	38.700	+	
Manizales, Centro Galerías	26.000	29.000	27.000	=		Medellín, Central Mayorista de Antioquia	50.800	51.500	51.050	=	
Medellín, Central Mayorista de Antioquia	33.750	34.500	34.063	-		Medellín, Plaza Minorista "José María Villa"	39.000	40.900	39.975	-	
Medellín, Plaza Minorista "José María Villa"	32.000	33.000	32.250	-		Montería, Mercado del Sur	31.000	32.000	31.500	=	
Montería, Mercado del Sur	25.000	25.500	25.250	=		Palmira (Valle del Cauca)	30.000	32.000	31.000	=	
Palmira (Valle del Cauca)	25.000	27.000	25.750	=		Pasto, El Potrerillo	24.000	27.000	25.750	=	
Pasto, El Potrerillo	24.000	26.000	25.000	=		Pereira, La 41	34.000	36.000	35.000	=	
Pereira, La 41	29.000	29.000	29.000	=		Popayán, Plaza de mercado del barrio Bolívar	42.000	42.800	42.267	=	
Popayán, Plaza de mercado del barrio Bolívar	30.000	31.000	30.333	=		Sincelejo, Nuevo Mercado	25.000	25.000	25.000	=	
Sincelejo, Nuevo Mercado	25.000	25.000	25.000	=		Tuluá (Valle del Cauca)	35.800	36.000	35.900	-	
Tuluá (Valle del Cauca)	29.000	32.000	30.500	+		Valledupar, Mercado Nuevo	32.000	32.000	32.000	=	
Valledupar, Mercado Nuevo	27.000	28.000	27.667	=		Villavicencio, CAV	25.000	30.000	28.000	+	
Villavicencio, CAV	24.000	24.000	24.000	=		Yopal (Casanare)	29.000	30.000	29.500	=	
Yopal (Casanare)	26.000	26.000	26.000	=							
Carne de res, centro de pierna						Carne de res, cogote					
Barranquilla, Barranquillita	24.000	25.000	24.333	-		Bogotá, D.C., Carnes barrio María Paz	18.500	21.000	19.875	+	
Barranquilla, Granabastos	27.000	27.100	27.033	-		Bogotá, D.C., Frigorífico Ble Ltda.	19.000	20.000	19.500	-	
Bogotá, D.C., Carnes barrio María Paz	25.000	28.000	27.250	+		Bogotá, D.C., Frigorífico Guadalupe	18.000	19.000	18.750	-	
						Bogotá, D.C., Paloquemao	20.000	22.000	21.000	+	

Cuadro 7. Mercados mayoristas. Precios de venta de carnes (continuación)
8 al 14 de marzo de 2025

Productos y mercados	Pesos por kilogramo				Tendencia	Productos y mercados	Pesos por kilogramo				Tendencia
	Mínimo	Máximo	Medio				Mínimo	Máximo	Medio		
Carne de res, cogote (continuación)						Carne de res, falda (continuación)					
Ibagué, Plaza La 21	12.600	13.000	12.800	=		Manizales, Centro Galerías	19.500	22.000	20.833	+	
Montería, Mercado del Sur	21.000	22.000	21.500	=		Medellín, Central Mayorista de Antioquia	29.900	31.800	31.100	+	
Pereira, La 41	22.000	22.000	22.000	=		Medellín, Plaza Minorista "José María Villa"	27.500	28.200	27.925	+	
Carne de res, costilla						Montería, Mercado del Sur	25.000	25.500	25.250	+	
Barranquilla, Barranquillita	16.000	17.000	16.333	-		Palmira (Valle del Cauca)	18.000	20.000	19.000	=	
Bogotá, D.C., Carnes barrio María Paz	19.000	20.000	19.375	-		Pasto, El Potrerillo	20.000	22.000	21.000	=	
Bogotá, D.C., Frigorífico Ble Ltda.	16.000	18.000	17.250	-		Pereira, La 41	22.000	22.000	22.000	=	
Bogotá, D.C., Frigorífico Guadalupe	19.000	19.500	19.125	+		Popayán, Plaza de mercado del barrio Bolívar	20.000	21.000	20.667	=	
Bogotá, D.C., Paloquemao	20.000	23.000	21.250	+		Tuluá (Valle del Cauca)	17.000	17.500	17.250	+	
Bucaramanga, Frigoríficos	43.000	48.000	45.500	=		Carne de res, lomo de brazo					
Buenaventura (Valle del Cauca)	23.000	25.000	24.000	-		Bogotá, D.C., Paloquemao	22.000	26.000	23.750	-	
Cali, Santa Elena	16.500	17.000	16.800	+		Cúcuta, Cenabastos	24.000	25.000	24.333	-	
Cartagena, Bazurto	15.000	18.000	16.250	+		Cúcuta, La Nueva Sexta	25.000	25.000	25.000	+	
Cúcuta, Cenabastos	21.000	21.500	21.333	=		Montería, Mercado del Sur	25.000	25.500	25.250	+	
Cúcuta, La Nueva Sexta	20.500	21.500	21.000	=		Pasto, El Potrerillo	22.000	26.000	24.500	=	
Ibagué, Plaza La 21	15.000	15.600	15.200	=		Pereira, La 41	29.000	29.000	29.000	=	
Malambo (Atlántico), Carnes y carnes	16.200	16.200	16.200	=		Popayán, Plaza de mercado del barrio Bolívar	28.000	28.000	28.000	=	
Manizales, Centro Galerías	18.000	19.000	18.333	+		Sincelejo, Nuevo Mercado	21.000	21.000	21.000	=	
Medellín, Central Mayorista de Antioquia	21.000	22.500	21.775	=		Valledupar, Mercado Nuevo	27.000	28.000	27.667	=	
Medellín, Plaza Minorista "José María Villa"	16.000	17.000	16.625	-		Carne de res, lomo fino					
Montería, Mercado del Sur	14.000	15.000	14.250	=		Barranquilla, Barranquillita	41.000	42.000	41.333	-	
Pasto, El Potrerillo	20.000	22.000	21.000	=		Barranquilla, Granabastos	41.800	42.000	41.933	+	
Pereira, La 41	10.000	12.000	11.000	-		Bogotá, D.C., Carnes barrio María Paz	40.000	44.000	42.000	+	
Popayán, Plaza de mercado del barrio Bolívar	17.000	18.000	17.333	-		Bogotá, D.C., Frigorífico Ble Ltda.	42.000	46.000	44.250	+	
Tuluá (Valle del Cauca)	17.800	18.000	17.900	+		Bogotá, D.C., Frigorífico Guadalupe	42.000	43.000	42.250	+	
Valledupar, Mercado Nuevo	18.000	18.000	18.000	=		Bogotá, D.C., Paloquemao	42.000	48.000	45.500	+	
Villavicencio, CAV	18.000	20.000	19.000	+		Bucaramanga, Frigoríficos	76.400	85.400	80.900	=	
Yopal (Casanare)	18.000	18.000	18.000	=		Buenaventura (Valle del Cauca)	33.000	35.000	34.000	-	
Carne de res en canal						Cartagena, Bazurto	49.000	52.000	50.750	=	
Arauca (Arauca)	25.000	25.000	25.000	=		Cúcuta, Cenabastos	35.000	36.000	35.333	-	
Ibagué, Plaza La 21	16.400	16.400	16.400	=		Cúcuta, La Nueva Sexta	35.000	36.000	35.333	-	
Malambo (Atlántico), Carnes y carnes	17.000	17.000	17.000	n.d.		Ibagué, Plaza La 21	36.800	38.000	37.267	=	
Popayán, Plaza de mercado del barrio Bolívar	16.600	16.800	16.700	+		Malambo (Atlántico), Carnes y carnes	52.400	52.400	52.400	+	
Carne de res, falda						Manizales, Centro Galerías	31.500	36.000	33.167	+	
Barranquilla, Barranquillita	21.000	22.000	21.333	-		Medellín, Central Mayorista de Antioquia	57.500	60.000	58.450	=	
Barranquilla, Granabastos	22.900	23.000	22.967	=		Medellín, Plaza Minorista "José María Villa"	44.000	45.000	44.375	=	
Bogotá, D.C., Carnes barrio María Paz	20.000	22.000	21.000	+		Montería, Mercado del Sur	39.000	40.000	39.750	=	
Bogotá, D.C., Frigorífico Ble Ltda.	20.000	23.500	21.375	-		Palmira (Valle del Cauca)	31.000	31.000	31.000	-	
Bogotá, D.C., Frigorífico Guadalupe	20.000	22.000	21.125	+		Pasto, El Potrerillo	24.000	30.000	27.500	=	
Bogotá, D.C., Paloquemao	23.000	24.000	23.250	-		Pereira, La 41	36.000	36.000	36.000	=	
Buenaventura (Valle del Cauca)	28.600	29.000	28.867	+		Popayán, Plaza de mercado del barrio Bolívar	43.000	44.000	43.333	=	
Cali, Santa Elena	28.000	29.000	28.650	-		Sincelejo, Nuevo Mercado	27.000	27.000	27.000	=	
Cartagena, Bazurto	26.000	26.000	26.000	=		Valledupar, Mercado Nuevo	36.000	37.000	36.333	=	
Cúcuta, Cenabastos	24.000	25.000	24.333	=		Villavicencio, CAV	32.000	36.000	35.000	-	
Cúcuta, La Nueva Sexta	24.000	25.000	24.667	+		Yopal (Casanare)	29.000	29.000	29.000	=	
Ibagué, Plaza La 21	22.000	22.800	22.300	=							
Malambo (Atlántico), Carnes y carnes	28.500	28.500	28.500	+							

Cuadro 7. Mercados mayoristas. Precios de venta de carnes (continuación)
8 al 14 de marzo de 2025

Productos y mercados	Pesos por kilogramo				Tendencia	Productos y mercados	Pesos por kilogramo				Tendencia
	Mínimo	Máximo	Medio				Mínimo	Máximo	Medio		
Carne de res molida, murillo						Carne de res, muchacho (continuación)					
Bogotá, D.C., Carnes barrio María Paz	16.500	19.000	18.000	=		Popayán, Plaza de mercado del barrio Bolívar	27.000	28.000	27.333	+	
Bogotá, D.C., Frigorífico Ble Ltda.	18.500	22.000	20.125	+		Sincelejo, Nuevo Mercado	25.000	25.000	25.000	=	
Bogotá, D.C., Frigorífico Guadalupe	18.500	19.000	18.750	-		Tuluá (Valle del Cauca)	29.000	31.500	30.250	-	
Bogotá, D.C., Paloquemao	20.000	22.000	21.125	+		Valledupar, Mercado Nuevo	27.000	28.000	27.667	=	
Florencia (Caquetá)	22.000	22.000	22.000	+		Villavicencio, CAV	24.000	25.000	24.750	+	
Ibagué, Plaza La 21	18.600	19.600	19.067	=		Yopal (Casanare)	26.000	26.000	26.000	=	
Carne de res, morrillo						Carne de res, murillo					
Bogotá, D.C., Carnes barrio María Paz	21.000	24.000	22.500	+		Bogotá, D.C., Carnes barrio María Paz	16.500	19.000	18.000	=	
Bogotá, D.C., Frigorífico Ble Ltda.	21.500	24.000	22.875	-		Bogotá, D.C., Frigorífico Ble Ltda.	18.500	22.000	20.125	+	
Bogotá, D.C., Frigorífico Guadalupe	21.000	23.000	21.500	+		Bogotá, D.C., Frigorífico Guadalupe	18.500	19.000	18.750	-	
Bogotá, D.C., Paloquemao	24.000	26.000	25.000	+		Bogotá, D.C., Paloquemao	20.000	22.000	21.125	+	
Buenaventura (Valle del Cauca)	28.000	29.000	28.533	+		Bucaramanga, Frigoríficos	26.900	29.200	28.050	=	
Cali, Santa Elena	27.000	28.400	27.775	+		Cúcuta, Cenabastos	24.000	25.000	24.333	+	
Cúcuta, Cenabastos	24.000	25.000	24.667	+		Cúcuta, La Nueva Sexta	24.000	24.000	24.000	=	
Cúcuta, La Nueva Sexta	24.000	25.000	24.667	=		Ibagué, Plaza La 21	20.000	22.000	20.867	=	
Florencia (Caquetá)	24.000	24.000	24.000	=		Manizales, Centro Galerías	22.000	24.000	23.000	+	
Ibagué, Plaza La 21	21.600	22.000	21.867	=		Medellín, Central Mayorista de Antioquia	26.500	28.700	27.800	=	
Malambo (Atlántico), Carnes y carnes	25.300	25.300	25.300	+		Montería, Mercado del Sur	21.000	22.000	21.500	=	
Medellín, Central Mayorista de Antioquia	29.400	30.400	29.825	=		Neiva, Surabastos	18.000	19.000	18.667	+	
Medellín, Plaza Minorista "José María Villa"	27.000	28.200	27.675	-		Villavicencio, CAV	20.000	21.000	20.500	+	
Montería, Mercado del Sur	22.000	22.000	22.000	=		Yopal (Casanare)	20.000	20.000	20.000	=	
Palmira (Valle del Cauca)	23.000	26.000	24.500	=		Carne de res, paletero					
Pasto, El Potrerillo	20.000	26.000	23.000	=		Bogotá, D.C., Paloquemao	24.000	26.000	24.500	-	
Pereira, La 41	25.000	25.000	25.000	=		Cúcuta, Cenabastos	24.000	25.000	24.667	+	
Popayán, Plaza de mercado del barrio Bolívar	27.000	27.000	27.000	=		Cúcuta, La Nueva Sexta	24.000	25.000	24.667	+	
Tuluá (Valle del Cauca)	26.000	27.500	26.750	-		Ibagué, Plaza La 21	15.400	16.000	15.800	+	
Villavicencio, CAV	20.000	23.000	21.750	+		Malambo (Atlántico), Carnes y carnes	25.100	25.100	25.100	+	
Yopal (Casanare)	20.000	20.000	20.000	=		Manizales, Centro Galerías	24.000	27.000	25.000	+	
Carne de res, muchacho						Medellín, Central Mayorista de Antioquia	30.900	33.600	32.225	-	
Barranquilla, Barranquillita	24.000	25.000	24.333	-		Medellín, Plaza Minorista "José María Villa"	27.500	28.000	27.875	-	
Barranquilla, Granabastos	26.700	26.900	26.800	+		Montería, Mercado del Sur	25.000	25.500	25.250	+	
Bogotá, D.C., Carnes barrio María Paz	30.000	36.000	32.000	+		Pereira, La 41	29.000	29.000	29.000	=	
Bogotá, D.C., Frigorífico Ble Ltda.	28.000	32.000	30.500	+		Sincelejo, Nuevo Mercado	21.000	21.000	21.000	=	
Bogotá, D.C., Paloquemao	28.000	31.000	29.625	+		Valledupar, Mercado Nuevo	24.000	25.000	24.667	=	
Buenaventura (Valle del Cauca)	30.000	33.000	31.667	-		Carne de res, pecho					
Cali, Santa Elena	29.000	30.000	29.550	+		Bogotá, D.C., Carnes barrio María Paz	22.000	24.000	23.000	+	
Cartagena, Bazurto	27.000	33.000	29.250	=		Bogotá, D.C., Frigorífico Ble Ltda.	21.000	24.000	22.750	+	
Cúcuta, Cenabastos	24.000	25.000	24.667	-		Bogotá, D.C., Frigorífico Guadalupe	22.000	23.000	22.250	=	
Cúcuta, La Nueva Sexta	25.000	26.000	25.333	+		Bogotá, D.C., Paloquemao	23.000	26.000	24.750	+	
Ibagué, Plaza La 21	25.000	26.000	25.400	=		Buenaventura (Valle del Cauca)	28.000	29.000	28.500	+	
Malambo (Atlántico), Carnes y carnes	31.200	31.200	31.200	+		Cali, Santa Elena	27.000	28.200	27.725	-	
Manizales, Centro Galerías	26.000	28.000	26.667	=		Cúcuta, Cenabastos	24.000	25.000	24.667	+	
Medellín, Central Mayorista de Antioquia	32.600	33.900	33.163	=		Cúcuta, La Nueva Sexta	24.000	25.000	24.667	+	
Medellín, Plaza Minorista "José María Villa"	30.000	32.000	31.375	-		Ibagué, Plaza La 21	23.600	24.000	23.867	=	
Montería, Mercado del Sur	25.000	25.500	25.250	+		Manizales, Centro Galerías	20.000	23.000	21.333	=	
Palmira (Valle del Cauca)	25.000	28.000	26.250	+		Medellín, Central Mayorista de Antioquia	26.500	28.700	27.425	-	
Pasto, El Potrerillo	24.000	26.000	25.000	=		Medellín, Plaza Minorista "José María Villa"	24.000	24.500	24.125	=	
Pereira, La 41	29.000	29.000	29.000	=							

Cuadro 7. Mercados mayoristas. Precios de venta de carnes (continuación)
8 al 14 de marzo de 2025

Productos y mercados	Pesos por kilogramo				Tendencia	Productos y mercados	Pesos por kilogramo				Tendencia
	Mínimo	Máximo	Medio				Mínimo	Máximo	Medio		
Carne de res, pecho (continuación)						Carne de res, sobrebarriga (continuación)					
Montería, Mercado del Sur	22.000	22.000	22.000	=		Cúcuta, Cenabastos	26.000	27.000	26.333	=	
Palmira (Valle del Cauca)	23.000	24.000	23.500	=		Cúcuta, La Nueva Sexta	26.000	27.000	26.333	=	
Pasto, El Potrerillo	20.000	24.000	22.000	=		Florencia (Caquetá)	24.000	24.000	24.000	=	
Pereira, La 41	24.000	24.000	24.000	=		Ibagué, Plaza La 21	20.800	21.000	20.900	+	
Popayán, Plaza de mercado del barrio Bolívar	27.000	27.000	27.000	=		Malambo (Atlántico), Carnes y carnes	26.200	26.200	26.200	-	
Tuluá (Valle del Cauca)	26.000	28.000	27.000	+		Manizales, Centro Galerías	23.000	25.000	24.000	=	
Valledupar, Mercado Nuevo	24.000	25.000	24.667	=		Medellín, Central Mayorista de Antioquia	28.900	31.800	30.350	=	
						Medellín, Plaza Minorista "José María Villa"	27.000	28.000	27.375	-	
						Montería, Mercado del Sur	21.000	21.000	21.000	=	
Carne de res, punta de anca						Neiva, Surabastos	20.000	20.000	20.000	=	
Barranquilla, Barranquillita	26.000	27.000	26.333	-		Palmira (Valle del Cauca)	25.000	25.000	25.000	=	
Barranquilla, Granabastos	26.800	27.000	26.900	=		Pasto, El Potrerillo	20.000	22.000	21.000	=	
Bogotá, D.C., Carnes barrio María Paz	34.000	37.000	35.250	+		Pereira, La 41	25.000	25.000	25.000	=	
Bogotá, D.C., Frigorífico Ble Ltda.	32.000	36.000	33.750	+		Popayán, Plaza de mercado del barrio Bolívar	28.000	29.000	28.333	=	
Bogotá, D.C., Frigorífico Guadalupe	32.000	34.000	33.000	+		Sincelejo, Nuevo Mercado	20.000	20.000	20.000	=	
Bogotá, D.C., Paloquemao	32.000	34.000	32.500	=		Tuluá (Valle del Cauca)	28.000	29.000	28.500	-	
Bucaramanga, Frigoríficos	58.900	65.400	62.150	=		Valledupar, Mercado Nuevo	24.000	25.000	24.667	=	
Buenaventura (Valle del Cauca)	34.000	35.000	34.667	-		Villavicencio, CAV	21.000	22.000	21.750	+	
Cali, Santa Elena	46.000	47.500	46.800	+		Yopal (Casanare)	22.000	22.000	22.000	=	
Cartagena, Bazurto	27.000	30.000	28.000	=							
Cúcuta, Cenabastos	32.000	35.000	33.667	=		Menudencias de pollo					
Cúcuta, La Nueva Sexta	34.000	35.000	34.333	+		Armenia, Mercar	8.000	8.400	8.267	=	
Ibagué, Plaza La 21	32.000	34.000	33.333	=		Florencia (Caquetá)	6.000	6.000	6.000	=	
Malambo (Atlántico), Carnes y carnes	42.700	42.700	42.700	+		Ibagué, Plaza La 21	2.500	2.800	2.600	=	
Manizales, Centro Galerías	31.500	36.000	33.167	+		Montería, Mercado del Sur	4.500	5.000	4.625	=	
Medellín, Central Mayorista de Antioquia	47.200	48.500	47.950	=		Neiva, Surabastos	4.000	4.000	4.000	+	
Medellín, Plaza Minorista "José María Villa"	44.000	46.000	45.300	-		Pasto, El Potrerillo	2.400	2.600	2.500	-	
Montería, Mercado del Sur	31.000	32.000	31.500	=		Popayán, Plaza de mercado del barrio Bolívar	4.400	4.600	4.467	-	
Palmira (Valle del Cauca)	30.000	32.000	31.000	=		Villavicencio, CAV	3.000	3.200	3.050	=	
Pasto, El Potrerillo	24.000	26.000	25.000	=							
Pereira, La 41	34.000	36.000	35.000	-		Muslos de pollo con rabadilla					
Popayán, Plaza de mercado del barrio Bolívar	42.000	43.000	42.333	=		Medellín, Plaza Minorista "José María Villa"	7.400	7.600	7.500	-	
Sincelejo, Nuevo Mercado	25.000	25.000	25.000	=							
Tuluá (Valle del Cauca)	36.500	46.000	41.250	+		Muslos de pollo sin rabadilla					
Valledupar, Mercado Nuevo	34.000	35.000	34.667	=		Arauca (Arauca)	7.800	7.800	7.800	=	
Villavicencio, CAV	27.000	32.000	28.750	+		Bogotá, D.C., Carnes barrio María Paz	11.000	12.000	11.250	-	
Yopal (Casanare)	29.000	29.000	29.000	=		Bogotá, D.C., Frigorífico Ble Ltda.	14.000	15.000	14.500	-	
						Bogotá, D.C., Frigorífico Guadalupe	12.000	14.000	13.000	+	
Carne de res, sobrebarriga						Bogotá, D.C., Paloquemao	11.500	14.000	13.125	+	
Barranquilla, Barranquillita	22.000	23.000	22.333	-		Bogotá, D.C., Plaza Las Flores	9.000	9.800	9.400	=	
Barranquilla, Granabastos	22.900	23.000	22.933	+		Bucaramanga, Frigoríficos	8.200	11.508	10.294	=	
Bogotá, D.C., Carnes barrio María Paz	22.000	24.000	23.000	+		Medellín, Central Mayorista de Antioquia	10.500	12.900	11.825	=	
Bogotá, D.C., Frigorífico Ble Ltda.	20.000	24.000	22.502	-		Villavicencio, CAV	11.000	13.000	11.700	-	
Bogotá, D.C., Frigorífico Guadalupe	22.000	23.000	22.250	+							
Bogotá, D.C., Paloquemao	23.000	26.000	24.250	=		Pechuga de pollo					
Bucaramanga, Frigoríficos	32.700	35.200	33.950	+		Arauca (Arauca)	11.700	11.700	11.700	-	
Buenaventura (Valle del Cauca)	29.000	30.000	29.533	-		Armenia, Mercar	15.000	15.000	15.000	=	
Cali, Santa Elena	31.000	32.000	31.525	+							
Cartagena, Bazurto	28.000	32.000	29.250	=							

Cuadro 7. Mercados mayoristas. Precios de venta de carnes (continuación)
8 al 14 de marzo de 2025

Productos y mercados	Pesos por kilogramo				Tendencia	Productos y mercados	Pesos por kilogramo				Tendencia
	Mínimo	Máximo	Medio				Mínimo	Máximo	Medio		
Pechuga de pollo (continuación)						Pierna pernil con rabadilla (continuación)					
Barranquilla, Barranquillita	13.100	13.200	13.167		+	Montería, Mercado del Sur	6.800	7.000	6.875		-
Barranquilla, Granabastos	13.300	13.400	13.350		+	Neiva, Surabastos	9.000	9.200	9.067		+
Bogotá, D.C., Carnes barrio María Paz	15.000	16.000	15.400		+	Palmira (Valle del Cauca)	9.800	10.000	9.900		=
Bogotá, D.C., Frigorífico Ble Ltda.	18.000	19.000	18.250		+	Pasto, El Potrerillo	10.000	10.000	10.000		=
Bogotá, D.C., Frigorífico Guadalupe	13.500	16.500	15.500		-	Santa Marta (Magdalena)	6.000	7.300	6.525		=
Bogotá, D.C., Paloquemao	16.000	19.000	17.500		+	Sincelejo, Nuevo Mercado	7.000	7.200	7.050		-
Bogotá, D.C., Plaza Las Flores	13.000	15.000	14.250		+	Tuluá (Valle del Cauca)	11.000	12.000	11.500		+
Bucaramanga, Frigoríficos	12.900	14.072	13.468		-	Valledupar, Mercado Nuevo	6.200	6.800	6.500		+
Buenaventura (Valle del Cauca)	15.000	16.000	15.500		+	Villavicencio, CAV	9.400	11.000	10.050		+
Cali, Galería Alameda	15.600	16.000	15.867		-						
Cali, Santa Elena	15.600	16.000	15.800		-	Pierna pernil sin rabadilla					
Cartagena, Bazurto	13.500	14.500	14.000		-	Bogotá, D.C., Carnes barrio María Paz	10.600	12.000	11.400		-
Cúcuta, Cenabastos	12.300	12.800	12.533		=	Bogotá, D.C., Frigorífico Ble Ltda.	14.000	16.000	15.125		+
Florencia (Caquetá)	16.000	16.000	16.000		=	Bogotá, D.C., Frigorífico Guadalupe	12.000	13.000	12.625		+
Ibagué, Plaza La 21	15.000	15.200	15.067		=	Bogotá, D.C., Paloquemao	11.000	13.000	12.500		=
Manizales, Centro Galerías	17.000	17.000	17.000		=	Bogotá, D.C., Plaza Las Flores	9.000	10.500	9.750		-
Medellín, Central Mayorista de Antioquia	17.650	19.300	18.463		=	Bucaramanga, Frigoríficos	8.400	10.050	9.555		=
Medellín, Plaza Minorista "José María Villa"	13.500	14.000	13.775		-						
Montería, Mercado del Sur	14.000	15.000	14.625		-	Piernas de pollo					
Neiva, Surabastos	14.000	15.000	14.667		+	Armenia, Mercar	13.000	13.000	13.000		=
Palmira (Valle del Cauca)	15.800	16.000	15.900		-	Bogotá, D.C., Carnes barrio María Paz	12.000	12.500	12.125		+
Pasto, El Potrerillo	24.000	24.000	24.000		=	Bogotá, D.C., Frigorífico Ble Ltda.	15.500	16.000	15.875		+
Popayán, Plaza de mercado del barrio Bolívar	15.200	15.600	15.333		-	Bogotá, D.C., Frigorífico Guadalupe	13.000	13.500	13.250		+
Santa Marta (Magdalena)	13.900	16.000	14.800		-	Bogotá, D.C., Paloquemao	13.000	14.000	13.600		+
Sincelejo, Nuevo Mercado	14.600	15.000	14.800		-	Bogotá, D.C., Plaza Las Flores	9.000	11.000	9.875		-
Tuluá (Valle del Cauca)	16.400	18.400	17.400		-	Bucaramanga, Frigoríficos	9.600	12.100	11.013		-
Valledupar, Mercado Nuevo	11.800	12.600	12.200		-	Cali, Santa Elena	9.000	9.400	9.250		+
Villavicencio, CAV	13.800	16.000	14.625		-	Cúcuta, Cenabastos	8.800	9.200	9.067		-
						Manizales, Centro Galerías	9.000	9.000	9.000		=
Pierna pernil con rabadilla						Medellín, Central Mayorista de Antioquia	11.300	12.900	12.025		=
Arauca (Arauca)	5.500	5.500	5.500		=	Medellín, Plaza Minorista "José María Villa"	7.200	7.400	7.275		-
Armenia, Mercar	12.000	12.000	12.000		=	Palmira (Valle del Cauca)	12.000	12.400	12.200		+
Barranquilla, Barranquillita	6.400	6.500	6.467		+	Popayán, Plaza de mercado del barrio Bolívar	10.800	11.200	11.000		-
Barranquilla, Granabastos	6.600	6.700	6.650		=	Tuluá (Valle del Cauca)	12.400	13.000	12.700		-
Bogotá, D.C., Frigorífico Ble Ltda.	10.600	14.000	12.150		-	Villavicencio, CAV	11.000	13.000	11.700		-
Bogotá, D.C., Paloquemao	9.500	12.000	11.375		+						
Bogotá, D.C., Plaza Las Flores	8.000	9.000	8.375		+	Pollo entero congelado sin vísceras					
Bucaramanga, Frigoríficos	6.500	7.500	6.954		-	Barranquilla, Barranquillita	8.400	8.500	8.433		-
Buenaventura (Valle del Cauca)	10.000	10.600	10.333		-	Barranquilla, Granabastos	8.600	8.700	8.650		+
Cali, Galería Alameda	9.000	9.200	9.133		=	Cali, Galería Alameda	11.200	11.400	11.333		-
Cali, Santa Elena	9.400	9.600	9.500		-	Cali, Santa Elena	11.000	12.000	11.500		+
Cartagena, Bazurto	6.300	6.700	6.500		-	Cartagena, Bazurto	9.000	9.600	9.375		-
Cúcuta, Cenabastos	9.500	9.800	9.600		-	Medellín, Central Mayorista de Antioquia	14.000	14.900	14.575		-
Florencia (Caquetá)	14.000	14.000	14.000		=	Medellín, Plaza Minorista "José María Villa"	11.500	12.000	11.850		+
Ibagué, Plaza La 21	8.600	9.000	8.800		=	Montería, Mercado del Sur	9.000	9.800	9.375		-
Medellín, Central Mayorista de Antioquia	10.600	10.800	10.725		=	Popayán, Plaza de mercado del barrio Bolívar	11.600	11.800	11.667		-
Medellín, Plaza Minorista "José María Villa"	7.200	7.400	7.275		-						

PRECIOS MAYORISTAS

Cuadro 7. Mercados mayoristas. Precios de venta de carnes (conclusión)
8 al 14 de marzo de 2025

Productos y mercados	Pesos por kilogramo			Tendencia	Productos y mercados	Pesos por kilogramo			Tendencia
	Mínimo	Máximo	Medio			Mínimo	Máximo	Medio	
Pollo entero congelado sin vísceras (continuación)					Pollo entero fresco sin vísceras (continuación)				
Santa Marta (Magdalena)	9.000	10.100	9.500	-	Cúcuta, Cenabastos	12.500	12.800	12.667	+
Valledupar, Mercado Nuevo	8.500	8.500	8.500	=	Ibagué, Plaza La 21	10.800	11.000	10.867	=
Pollo entero fresco sin vísceras					Palmira (Valle del Cauca)	11.800	12.400	12.250	+
Armenia, Mercar	15.000	15.400	15.133	+	Pasto, El Potrerillo	11.500	11.900	11.675	+
Bogotá, D.C., Carnes barrio María Paz	11.000	12.600	11.650	+	Sincelejo, Nuevo Mercado	10.000	10.500	10.375	-
Bogotá, D.C., Frigorífico Ble Ltda.	13.000	14.000	13.500	-	Tuluá (Valle del Cauca)	15.000	15.000	15.000	+
Bogotá, D.C., Frigorífico Guadalupe	10.000	12.500	11.688	-	Villavicencio, CAV	10.200	11.400	10.650	-
Bogotá, D.C., Paloquemao	12.000	16.000	14.125	+	Rabadillas de pollo				
Bogotá, D.C., Plaza Las Flores	9.500	10.600	10.150	+	Manizales, Centro Galerías	5.000	6.000	5.500	=
TENDENCIAS									
---				-	+				+++
Variación mayor al -20 %				Variación entre 0 % y -10 %	Variación entre 0 % y 10 %				Variación mayor al 20 %
--				=	++				n. d.
Variación entre -10 % y -20 %				Variación igual a 0 %	Variación entre 10 % y 20 %				No determinado

Cuadro 8. Mercados mayoristas. Precios de venta de pescados 8 al 14 de marzo de 2025

Productos y mercados	Pesos por kilogramo			
	Mínimo	Máximo	Medio	Tendencia
Almejas con concha				
Bogotá, D.C., Corabastos	7.000	10.000	8.750	+
Bogotá, D.C., Paloquemao	6.700	8.000	7.675	+
Bogotá, D.C., Plaza Las Flores	7.000	8.000	7.333	+
Cali, Galería Alameda	8.500	9.000	8.667	=
Cali, Santa Elena	8.500	9.000	8.733	-
Medellín, Central Mayorista de Antioquia	7.600	8.000	7.800	-
Almejas sin concha				
Bogotá, D.C., Corabastos	18.000	19.000	18.250	=
Bogotá, D.C., Paloquemao	18.000	21.000	19.500	+
Medellín, Central Mayorista de Antioquia	24.500	25.000	24.800	+
Bagre rayado en postas congelado				
Armenia, Mercar	34.000	35.000	34.500	=
Bogotá, D.C., Paloquemao	32.000	32.000	32.000	+
Medellín, Central Mayorista de Antioquia	36.000	38.000	37.000	=
Tunja, Complejo de Servicios del Sur	30.000	32.000	31.333	+
Villavicencio, CAV	32.000	34.000	33.000	+
Bagre rayado entero congelado				
Bogotá, D.C., Paloquemao	28.000	30.000	29.000	=
Bogotá, D.C., Plaza Las Flores	19.200	20.000	19.800	+
Medellín, Central Mayorista de Antioquia	26.000	27.000	26.375	+
Palmira (Valle del Cauca)	23.500	26.000	25.125	=
Pereira, Mercasa	39.000	40.000	39.500	=
Popayán, Plaza de mercado del barrio Bolívar	26.000	27.000	26.333	=
Bagre rayado entero fresco				
Arauca (Arauca)	15.000	18.000	16.833	+
Bogotá, D.C., Paloquemao	29.000	30.000	29.667	+
Bogotá, D.C., Plaza Las Flores	21.600	23.200	22.400	n.d.
Bucaramanga, Centroabastos	20.000	20.000	20.000	-
Cúcuta, La Nueva Sexta	19.000	20.000	19.667	+
Florencia (Caquetá)	35.000	35.000	35.000	=
Ibagué, Plaza La 21	21.200	21.600	21.467	=
Montería, Mercado del Sur	23.000	24.000	23.750	++
Neiva, Surabastos	32.000	32.000	32.000	+
Valledupar, Mercado Nuevo	18.000	18.000	18.000	=
Yopal (Casanare)	18.000	18.000	18.000	=
Basa, entero congelado importado				
Barranquilla, Barranquillita	9.400	9.500	9.433	+
Bogotá, D.C., Corabastos	11.000	13.000	12.250	+
Bogotá, D.C., Paloquemao	12.000	14.000	12.750	-
Bogotá, D.C., Plaza Las Flores	9.000	9.000	9.000	=
Bucaramanga, Centroabastos	12.000	13.000	12.542	-
Cali, Galería Alameda	12.000	13.000	12.500	+
Cali, Santa Elena	11.500	12.000	11.833	+

Productos y mercados	Pesos por kilogramo			
	Mínimo	Máximo	Medio	Tendencia
Basa, entero congelado importado (continuación)				
Cartagena, Bazurto	9.300	9.700	9.475	-
Cúcuta, La Nueva Sexta	9.500	11.000	10.250	+
Medellín, Central Mayorista de Antioquia	11.000	12.950	11.863	-
Palmira (Valle del Cauca)	9.000	10.500	9.750	=
Popayán, Plaza de mercado del barrio Bolívar	12.700	13.000	12.833	-
Villavicencio, CAV	11.000	11.500	11.250	=
Basa, filete congelado importado				
Bogotá, D.C., Corabastos	14.000	15.000	14.500	-
Bogotá, D.C., Paloquemao	14.000	16.000	15.000	-
Bogotá, D.C., Plaza Las Flores	9.000	9.000	9.000	=
Buenaventura (Valle del Cauca)	12.000	13.500	12.833	+
Cali, Galería Alameda	15.000	16.500	15.833	-
Cali, Santa Elena	13.000	14.000	13.500	-
Medellín, Central Mayorista de Antioquia	13.300	13.900	13.650	=
Palmira (Valle del Cauca)	11.000	13.000	11.750	=
Tunja, Complejo de Servicios del Sur	18.000	18.000	18.000	=
Blanquillo entero fresco				
Montería, Mercado del Sur	17.000	18.000	17.750	+++
Valledupar, Mercado Nuevo	16.000	18.000	17.000	-
Bocachico criollo fresco				
Arauca (Arauca)	16.000	18.000	16.917	+
Bogotá, D.C., Plaza Las Flores	18.000	18.400	18.200	n.d.
Cúcuta, La Nueva Sexta	16.000	17.000	16.750	n.d.
Montería, Mercado del Sur	23.000	24.000	23.250	+
Santa Marta (Magdalena)	23.000	24.000	23.500	+
Valledupar, Mercado Nuevo	23.000	24.000	23.500	-
Bocachico importado congelado				
Armenia, Mercar	36.000	36.400	36.200	=
Bogotá, D.C., Plaza Las Flores	15.000	16.500	15.875	+
Cali, Santa Elena	16.500	17.500	17.000	+
Cartagena, Bazurto	14.800	15.000	14.925	-
Cúcuta, La Nueva Sexta	15.000	16.000	15.833	+
Manizales, Centro Galerías	16.000	16.000	16.000	=
Medellín, Central Mayorista de Antioquia	17.800	19.800	18.775	+
Montería, Mercado del Sur	16.000	17.000	16.625	+
Palmira (Valle del Cauca)	16.000	17.000	16.250	=
Pereira, Mercasa	15.500	16.000	15.750	=
Popayán, Plaza de mercado del barrio Bolívar	13.600	13.800	13.700	-
Sincelejo, Nuevo Mercado	16.000	16.000	16.000	=
Tuluá (Valle del Cauca)	19.000	19.800	19.400	+

Cuadro 8. Mercados mayoristas. Precios de venta de pescados (continuación)
8 al 14 de marzo de 2025

Productos y mercados	Pesos por kilogramo				Tendencia	Productos y mercados	Pesos por kilogramo				Tendencia
	Mínimo	Máximo	Medio				Mínimo	Máximo	Medio		
Cachama de cultivo fresca						Camarón titi precocido seco (continuación)					
Arauca (Arauca)	14.000	16.000	15.167		+	Pereira, Mercasa	30.000	31.000	30.500		=
Bogotá, D.C., Paloquemao	14.000	17.000	15.833		+	Popayán, Plaza de mercado del barrio Bolívar	28.000	30.000	28.667		=
Bogotá, D.C., Plaza Las Flores	10.000	10.400	10.300		-	Santa Marta (Magdalena)	60.000	66.000	63.667		+
Bucaramanga, Centroabastos	11.200	12.000	11.600		+	Cazuela de mariscos (paquete)					
Cúcuta, La Nueva Sexta	11.000	12.000	11.333		-	Bogotá, D.C., Corabastos	17.000	20.000	18.250		-
Florencia (Caquetá)	13.000	13.000	13.000		=	Bogotá, D.C., Paloquemao	16.000	21.000	19.250		+
Ibagué, Plaza La 21	10.400	10.800	10.533		=	Medellín, Central Mayorista de Antioquia	22.250	23.750	22.688		=
Medellín, Central Mayorista de Antioquia	15.800	16.000	15.900		=	Corvina, filete congelado nacional					
Montería, Mercado del Sur	9.500	10.000	9.775		+	Buenaventura (Valle del Cauca)	55.000	56.000	55.667		+
Neiva, Surabastos	12.000	12.000	12.000		+	Langostino 16-20					
Villavicencio, CAV	11.300	14.000	12.433		+	Bogotá, D.C., Corabastos	65.000	72.000	69.000		-
Yopal (Casanare)	12.000	12.000	12.000		+	Bogotá, D.C., Paloquemao	76.500	80.000	78.625		n.d.
Calamar anillos						Medellín, Central Mayorista de Antioquia	67.500	68.500	68.000		=
Bogotá, D.C., Corabastos	30.000	43.000	35.750		+	Merluza, filete importado					
Bogotá, D.C., Paloquemao	36.000	40.000	37.750		-	Armenia, Mercar	26.000	27.000	26.500		=
Bogotá, D.C., Plaza Las Flores	31.000	32.000	31.667		n.d.	Cali, Santa Elena	15.700	16.400	16.033		-
Buenaventura (Valle del Cauca)	34.000	37.000	35.333		-	Medellín, Central Mayorista de Antioquia	22.500	23.200	22.800		=
Cali, Galería Alameda	30.000	32.000	30.667		+	Merluza, filete nacional					
Cali, Santa Elena	34.000	37.000	35.667		-	Bogotá, D.C., Corabastos	55.000	60.000	57.000		-
Medellín, Central Mayorista de Antioquia	37.800	39.800	38.850		+	Bogotá, D.C., Paloquemao	64.000	66.000	64.500		n.d.
Tuluá (Valle del Cauca)	28.000	29.500	28.750		-	Cali, Galería Alameda	50.000	52.000	50.667		=
Calamar blanco entero						Mojarra lora entera congelada					
Bogotá, D.C., Corabastos	26.000	30.000	28.250		-	Armenia, Mercar	20.000	22.000	21.000		=
Bogotá, D.C., Paloquemao	26.000	26.000	26.000		-	Barranquilla, Barranquillita	15.000	16.000	15.333		+
Bogotá, D.C., Plaza Las Flores	26.000	27.000	26.667		++	Santa Marta (Magdalena)	16.000	16.000	16.000		=
Buenaventura (Valle del Cauca)	15.000	16.000	15.333		+	Mojarra lora entera fresca					
Cali, Galería Alameda	20.000	22.000	21.333		+	Barranquilla, Barranquillita	13.000	14.000	13.333		+
Cali, Santa Elena	23.000	25.000	24.000		+	Cartagena, Bazaruto	11.500	12.000	11.875		+
Palmira (Valle del Cauca)	22.000	24.000	23.500		=	Montería, Mercado del Sur	11.000	12.000	11.250		+
Tuluá (Valle del Cauca)	15.000	15.000	15.000		-	Sincelejo, Nuevo Mercado	11.000	11.000	11.000		+
Camarón tigre precocido seco						Valledupar, Mercado Nuevo	13.000	14.000	13.500		=
Bogotá, D.C., Corabastos	36.000	44.000	40.000		n.d.	Nicuro fresco					
Bogotá, D.C., Paloquemao	46.000	50.000	48.000		+	Bogotá, D.C., Plaza Las Flores	14.400	16.000	15.200		n.d.
Bogotá, D.C., Plaza Las Flores	26.000	30.000	28.667		n.d.	Ibagué, Plaza La 21	21.200	21.600	21.467		=
Cali, Galería Alameda	30.000	32.000	30.667		+	Palmitos de mar					
Cali, Santa Elena	35.000	36.000	35.333		+	Bogotá, D.C., Corabastos	14.317	16.520	15.419		+
Medellín, Central Mayorista de Antioquia	37.700	38.000	37.875		=	Bogotá, D.C., Paloquemao	16.520	17.621	17.346		+
Popayán, Plaza de mercado del barrio Bolívar	34.000	36.000	34.867		+	Bogotá, D.C., Plaza Las Flores	13.216	15.419	14.684		++
Tuluá (Valle del Cauca)	35.000	36.800	35.900		=	Medellín, Central Mayorista de Antioquia	17.181	18.282	17.621		+
Camarón titi precocido seco											
Armenia, Mercar	45.000	46.000	45.500		-						
Bogotá, D.C., Paloquemao	37.500	38.250	37.917		-						
Bogotá, D.C., Plaza Las Flores	20.000	22.000	20.667		n.d.						

Cuadro 8. Mercados mayoristas. Precios de venta de pescados (continuación)
8 al 14 de marzo de 2025

Productos y mercados	Pesos por kilogramo				Tendencia	Productos y mercados	Pesos por kilogramo				Tendencia
	Mínimo	Máximo	Medio				Mínimo	Máximo	Medio		
Pargo rojo entero congelado						Tilapia, filete congelado					
Armenia, Mercar	24.000	25.000	24.500	=		Bogotá, D.C., Corabastos	22.000	24.000	23.000	=	
Bogotá, D.C., Corabastos	49.000	50.000	49.667	+		Bogotá, D.C., Paloquemao	22.000	26.000	24.250	+	
Bogotá, D.C., Paloquemao	40.000	45.000	42.125	-		Bogotá, D.C., Plaza Las Flores	18.500	22.000	20.500	+	
Cali, Galería Alameda	28.000	32.000	30.667	+		Cali, Galería Alameda	22.000	23.000	22.333	=	
Cali, Santa Elena	25.000	28.000	26.667	-		Cali, Santa Elena	21.000	22.000	21.667	-	
Medellín, Central Mayorista de Antioquia	47.000	48.000	47.625	=		Medellín, Central Mayorista de Antioquia	22.000	23.200	22.675	+	
Palmira (Valle del Cauca)	25.000	25.000	25.000	=		Palmira (Valle del Cauca)	19.000	21.000	19.625	=	
Pereira, Mercasa	50.000	52.000	51.000	=		Popayán, Plaza de mercado del barrio Bolívar	22.000	23.000	22.333	-	
Tuluá (Valle del Cauca)	32.000	33.000	32.500	-		Tuluá (Valle del Cauca)	23.800	24.900	24.400	-	
Pargo rojo platero						Tilapia, lomitos					
Buenaventura (Valle del Cauca)	35.000	36.000	35.667	-		Medellín, Central Mayorista de Antioquia	13.150	13.600	13.338	=	
Popayán, Plaza de mercado del barrio Bolívar	27.000	28.000	27.667	=		Tilapia roja entera congelada					
Santa Marta (Magdalena)	55.000	58.000	57.000	+		Barranquilla, Barranquillita	18.000	19.000	18.333	=	
Pescado cabezas						Bogotá, D.C., Corabastos	16.000	18.000	17.250	+	
Armenia, Mercar	13.000	13.000	13.000	=		Buenaventura (Valle del Cauca)	14.000	16.000	15.333	+	
Bogotá, D.C., Paloquemao	12.000	14.000	12.875	-		Cali, Galería Alameda	18.000	18.500	18.167	-	
Cali, Galería Alameda	7.000	7.500	7.167	-		Cali, Santa Elena	17.000	18.000	17.333	-	
Cali, Santa Elena	7.000	7.000	7.000	+		Medellín, Central Mayorista de Antioquia	19.800	20.000	19.900	+	
Palmira (Valle del Cauca)	10.000	12.000	11.000	=		Palmira (Valle del Cauca)	15.000	16.000	15.375	=	
Pereira, Mercasa	6.000	6.500	6.250	=		Pasto, El Potrerillo	17.000	18.000	17.667	=	
Popayán, Plaza de mercado del barrio Bolívar	7.200	7.400	7.267	-		Pereira, Mercasa	19.000	19.000	19.000	=	
Róbalo, filete congelado						Popayán, Plaza de mercado del barrio Bolívar	20.000	20.000	20.000	=	
Bogotá, D.C., Corabastos	51.000	55.000	53.333	n.d.		Santa Marta (Magdalena)	20.000	22.000	20.667	-	
Medellín, Central Mayorista de Antioquia	65.000	66.000	65.600	=		Tuluá (Valle del Cauca)	18.500	19.800	19.267	=	
Salmón, filete congelado						Tilapia roja entera fresca					
Armenia, Mercar	50.000	52.000	51.000	=		Arauca (Arauca)	17.000	18.000	17.583	+	
Bogotá, D.C., Corabastos	62.000	70.000	66.050	-		Barranquilla, Barranquillita	16.000	16.000	16.000	+	
Bogotá, D.C., Paloquemao	66.000	70.000	68.500	-		Bogotá, D.C., Paloquemao	17.000	18.000	17.667	+	
Bogotá, D.C., Plaza Las Flores	60.000	64.000	61.333	-		Bogotá, D.C., Plaza Las Flores	13.200	13.600	13.400	-	
Cali, Galería Alameda	60.000	65.000	62.333	=		Bucaramanga, Centroabastos	14.800	15.200	14.867	=	
Cali, Santa Elena	60.000	62.000	60.667	-		Cartagena, Bazurto	14.500	15.000	14.700	-	
Medellín, Central Mayorista de Antioquia	70.200	72.400	71.300	=		Cúcuta, La Nueva Sexta	15.000	16.000	15.333	=	
Palmira (Valle del Cauca)	65.000	65.000	65.000	=		Florencia (Caquetá)	20.000	20.000	20.000	=	
Popayán, Plaza de mercado del barrio Bolívar	52.000	55.000	53.333	+		Ibagué, Plaza La 21	14.000	14.400	14.267	=	
Sierra entera congelada						Montería, Mercado del Sur	15.000	16.000	15.500	=	
Armenia, Mercar	22.000	24.000	23.000	=		Neiva, Surabastos	14.000	16.000	15.333	+	
Bogotá, D.C., Corabastos	24.000	24.000	24.000	=		Sincelejo, Nuevo Mercado	15.000	15.000	15.000	=	
Bogotá, D.C., Paloquemao	22.000	24.000	23.333	n.d.		Tunja, Complejo de Servicios del Sur	18.000	18.000	18.000	=	
Buenaventura (Valle del Cauca)	17.000	18.000	17.667	+		Valledupar, Mercado Nuevo	17.000	17.000	17.000	=	
Cali, Galería Alameda	22.000	23.000	22.333	-		Villavicencio, CAV	15.000	15.000	15.000	-	
Cali, Santa Elena	20.000	22.000	20.667	-		Yopal (Casanare)	14.000	14.000	14.000	=	
Medellín, Central Mayorista de Antioquia	25.900	26.000	25.950	=		Toyo blanco, filete congelado					
Palmira (Valle del Cauca)	20.000	22.000	21.000	=		Popayán, Plaza de mercado del barrio Bolívar	13.300	13.600	13.500	=	
Pereira, Mercasa	23.500	24.000	23.750	=							
Santa Marta (Magdalena)	24.000	26.000	25.000	+							
Tuluá (Valle del Cauca)	22.800	23.000	22.900	-							

PRECIOS MAYORISTAS

Cuadro 8. Mercados mayoristas. Precios de venta de pescados (conclusión)
8 al 14 de marzo de 2025

Productos y mercados	Pesos por kilogramo				Tendencia	Productos y mercados	Pesos por kilogramo				Tendencia
	Mínimo	Máximo	Medio	Precios			Mínimo	Máximo	Medio	Precios	
Trucha en corte mariposa						Trucha en corte mariposa (continuación)					
Armenia, Mercar	18.000	18.000	18.000		-	Palmira (Valle del Cauca)	18.900	22.000	20.350		=
Bogotá, D.C., Corabastos	21.000	25.000	22.250		=	Pereira, Mercasa	22.000	22.500	22.250		=
Bogotá, D.C., Paloquemao	22.000	24.000	23.500		=	Popayán, Plaza de mercado del barrio Bolívar	22.000	23.000	22.667		-
Bogotá, D.C., Plaza Las Flores	19.000	20.000	19.500		+	Tuluá (Valle del Cauca)	22.000	22.500	22.167		+
Cali, Galería Alameda	22.000	23.000	22.333		=						
Cali, Santa Elena	23.000	23.500	23.167		=	Trucha entera fresca					
Manizales, Centro Galerías	22.500	22.500	22.500		=	Pasto, El Potrerillo	20.000	20.000	20.000		=
Medellín, Central Mayorista de Antioquia	26.000	26.900	26.325		=						

TENDENCIAS

---	-	+	+++
Variación mayor al -20 %	Variación entre 0 % y -10 %	Variación entre 0 % y 10 %	Variación mayor al 20 %
--	=	++	n. d.
Variación entre -10 % y -20 %	Variación igual a 0 %	Variación entre 10 % y 20 %	No determinado

Cuadro 9. Mercados mayoristas. Precios de venta de productos procesados
8 al 14 de marzo de 2025

Productos y mercados	Pesos por kilogramo				Tendencia	Productos y mercados	Pesos por kilogramo				Tendencia
	Mínimo	Máximo	Medio				Mínimo	Máximo	Medio		
Aceite de palma						Avena en hojuelas					
Armenia, Mercar	8.208	8.333	8.271	=		Armenia, Mercar	9.211	9.781	9.496	=	
Medellín, Central Mayorista de Antioquia	7.685	7.843	7.782	=		Barranquilla, Barranquillita	8.640	8.810	8.745	-	
Montería, Mercado del Sur	6.481	6.667	6.574	=		Bogotá, D.C., Corabastos	9.259	9.465	9.342	+	
Aceite girasol						Bogotá, D.C., Paloquemao	10.000	10.417	10.208	+	
Barranquilla, Barranquillita	18.343	18.486	18.403	+		Bogotá, D.C., Plaza España	9.259	10.216	9.736	+	
Barranquilla, Granabastos	16.667	16.833	16.748	+		Bucaramanga, Centroabastos	7.798	8.076	7.966	=	
Bogotá, D.C., Paloquemao	16.500	19.000	17.800	-		Bucaramanga, Mercados del centro	7.613	7.819	7.716	=	
Bogotá, D.C., Plaza España	13.504	15.167	14.418	+		Cali, La Floresta	10.526	10.965	10.819	+	
Cartagena, Bazurto	12.037	12.500	12.153	+		Cali, Santa Elena	10.526	10.965	10.673	+	
Medellín, Central Mayorista de Antioquia	15.463	16.065	15.810	-		Cali, Siloé	11.075	11.075	11.075	+	
Montería, Mercado del Sur	14.630	15.000	14.907	=		Cartago (Valle del Cauca)	9.474	9.583	9.529	-	
Santa Marta (Magdalena)	12.778	13.556	13.170	=		Cúcuta, Cenabastos	7.613	8.025	7.785	=	
Sincelejo, Nuevo Mercado	11.250	11.917	11.486	=		Cúcuta, La Nueva Sexta	7.613	7.798	7.709	-	
Aceite soya						Ibagué, Plaza La 21	9.259	10.139	9.769	+	
Bogotá, D.C., Corabastos	7.667	8.083	7.833	-		Medellín, Central Mayorista de Antioquia	8.788	9.035	8.856	+	
Bogotá, D.C., Paloquemao	9.500	10.500	9.875	+		Medellín, Plaza Minorista "José María Villa"	8.717	8.947	8.802	+	
Bogotá, D.C., Plaza Las Flores	8.000	8.333	8.150	-		Neiva, Surabastos	10.000	10.802	10.364	=	
Aceite vegetal mezcla						Palmira (Valle del Cauca)	10.417	10.965	10.554	=	
Armenia, Mercar	8.117	8.167	8.142	=		Pamplona (Norte de Santander)	7.613	7.613	7.613	=	
Barranquilla, Barranquillita	6.963	7.058	7.011	+		Popayán, Plaza de mercado del barrio Bolívar	12.731	12.963	12.828	-	
Bogotá, D.C., Paloquemao	9.500	10.000	9.625	+		Santa Marta (Magdalena)	8.958	9.377	9.213	=	
Buenaventura (Valle del Cauca)	9.233	10.208	9.721	-		Tuluá (Valle del Cauca)	8.882	9.539	9.174	=	
Cali, La Floresta	10.556	11.000	10.770	-		Valledupar, Mercado Nuevo	8.443	8.553	8.516	=	
Cali, Santa Elena	10.000	10.417	10.139	=		Villavicencio, CAV	9.211	10.077	9.574	=	
Cali, Siloé	10.556	11.417	11.051	+		Avena molida					
Cartagena, Bazurto	7.167	7.500	7.313	=		Barranquilla, Barranquillita	11.700	11.854	11.766	+	
Cartago (Valle del Cauca)	8.333	10.119	9.063	-		Barranquilla, Granabastos	11.771	11.979	11.883	-	
Florencia (Caquetá)	7.700	8.000	7.883	-		Bogotá, D.C., Corabastos	9.877	10.267	10.116	-	
Ibagué, Plaza La 21	7.725	7.917	7.817	+		Bogotá, D.C., Paloquemao	10.833	12.000	11.500	+	
Manizales, Centro Galerías	8.500	11.333	9.438	+		Bogotá, D.C., Plaza España	10.082	10.278	10.204	+	
Medellín, Central Mayorista de Antioquia	9.583	10.000	9.831	+		Cali, La Floresta	11.979	12.500	12.153	+	
Medellín, Plaza Minorista "José María Villa"	9.167	9.583	9.342	++		Cali, Santa Elena	11.979	11.979	11.979	=	
Neiva, Surabastos	7.000	7.833	7.417	=		Cali, Siloé	11.979	11.979	11.979	=	
Palmira (Valle del Cauca)	9.583	10.667	9.979	=		Ibagué, Plaza La 21	10.093	10.556	10.231	-	
Pamplona (Norte de Santander)	6.417	6.500	6.458	-		Neiva, Surabastos	10.802	11.111	11.008	=	
Popayán, Plaza de mercado del barrio Bolívar	7.017	7.150	7.078	-		Palmira (Valle del Cauca)	10.417	10.965	10.554	=	
Santa Marta (Magdalena)	8.111	8.816	8.531	=		Pereira, Mercasa	11.250	14.500	12.875	=	
Sincelejo, Nuevo Mercado	7.176	7.222	7.207	=		Popayán, Plaza de mercado del barrio Bolívar	12.731	12.963	12.828	-	
Tuluá (Valle del Cauca)	9.226	11.296	10.367	+		Santa Marta (Magdalena)	10.957	11.580	11.338	=	
Valledupar, Mercado Nuevo	6.944	7.222	7.130	=		Sincelejo, Nuevo Mercado	10.969	11.458	11.167	=	
Villavicencio, CAV	10.000	10.556	10.278	+		Tuluá (Valle del Cauca)	11.406	12.188	11.753	+	
Arveja enlatada						Valledupar, Mercado Nuevo	10.625	10.938	10.833	=	
Medellín, Central Mayorista de Antioquia	10.704	10.920	10.794	=		Villavicencio, CAV	11.500	12.396	11.818	=	
Medellín, Plaza Minorista "José María Villa"	13.778	14.097	13.931	+		Azúcar morena					
Santa Marta (Magdalena)	14.643	15.214	14.833	=		Bogotá, D.C., Corabastos	3.720	3.840	3.787	n.d.	
Valledupar, Mercado Nuevo	11.667	12.014	11.840	=		Bogotá, D.C., Paloquemao	4.900	5.600	5.300	+	
						Bogotá, D.C., Plaza España	4.250	4.320	4.273	+	
						Bogotá, D.C., Plaza Las Flores	4.600	5.200	4.950	-	

Cuadro 9. Mercados mayoristas. Precios de venta de productos procesados (continuación)
8 al 14 de marzo de 2025

Productos y mercados	Pesos por kilogramo				Tendencia	Productos y mercados	Pesos por kilogramo				Tendencia
	Mínimo	Máximo	Medio				Mínimo	Máximo	Medio		
Azúcar morena (continuación)						Azúcar sulfitada (continuación)					
Cali, La Floresta	3.920	4.000	3.947		+	Santa Marta (Magdalena)	2.878	2.880	2.879		=
Cali, Santa Elena	3.600	3.600	3.600		=	Sincelejo, Nuevo Mercado	3.040	3.100	3.075		+
Cali, Siloé	4.000	4.160	4.107		-	Tuluá (Valle del Cauca)	3.040	3.100	3.070		-
Cartago (Valle del Cauca)	3.652	4.600	4.084		-	Valledupar, Mercado Nuevo	3.400	3.500	3.450		+
Ibagué, Plaza La 21	3.280	3.380	3.323		=	Villavicencio, CAV	3.500	3.600	3.567		+
Medellín, Central Mayorista de Antioquia	3.920	4.000	3.970		=						
Medellín, Plaza Minorista "José María Villa"	4.000	4.104	4.040		-	Bocadillo veleño					
Pamplona (Norte de Santander)	4.160	4.200	4.180		-	Bogotá, D.C., Corabastos	417	444	431		=
Tuluá (Valle del Cauca)	3.600	4.040	3.847		-	Bogotá, D.C., Paloquemao	514	528	519		+
Villavicencio, CAV	3.880	4.000	3.940		-	Cúcuta, Cenabastos	361	361	361		+
						Cúcuta, La Nueva Sexta	333	350	344		-
						Villavicencio, CAV	372	389	381		=
Azúcar refinada						Café instantáneo					
Barranquilla, Barranquillita	4.580	4.624	4.600		+	Barranquilla, Barranquillita	123.725	124.902	124.363		+
Barranquilla, Granabastos	4.554	4.640	4.596		+	Barranquilla, Granabastos	123.505	124.510	123.891		-
Bogotá, D.C., Corabastos	3.520	3.680	3.600		+	Bogotá, D.C., Corabastos	123.529	141.176	134.559		+
Bogotá, D.C., Paloquemao	5.200	5.600	5.375		+	Buenaventura (Valle del Cauca)	160.131	161.438	160.784		-
Bogotá, D.C., Plaza Las Flores	3.360	3.580	3.460		+	Cali, La Floresta	183.333	183.333	183.333		-
Bucaramanga, Centroabastos	3.800	4.480	4.227		=	Cali, Santa Elena	158.824	158.824	158.824		=
Bucaramanga, Mercados del centro	3.680	4.000	3.840		-	Cali, Siloé	185.833	190.000	187.222		-
Cartagena, Bazurto	4.640	4.800	4.760		=	Cartagena, Bazurto	132.353	141.176	136.520		=
Cúcuta, Cenabastos	3.360	3.800	3.560		+	Cartago (Valle del Cauca)	145.833	160.000	154.278		-
Ibagué, Plaza La 21	3.200	3.312	3.262		=	Cúcuta, Cenabastos	129.412	141.176	133.987		+
Medellín, Central Mayorista de Antioquia	3.800	3.860	3.825		=	Cúcuta, La Nueva Sexta	109.804	123.529	118.954		-
Montería, Mercado del Sur	3.100	3.160	3.135		=	Florencia (Caquetá)	147.059	148.235	147.647		-
Neiva, Surabastos	3.200	3.360	3.253		=	Medellín, Central Mayorista de Antioquia	142.549	143.791	143.317		-
Pamplona (Norte de Santander)	4.000	4.000	4.000		-	Medellín, Plaza Minorista "José María Villa"	149.412	151.634	150.425		-
Pereira, Mercasa	3.650	3.840	3.733		=	Neiva, Surabastos	111.765	117.647	114.216		=
Santa Marta (Magdalena)	3.774	3.920	3.864		=	Palmira (Valle del Cauca)	158.170	159.477	159.150		=
Valledupar, Mercado Nuevo	4.600	4.720	4.653		=	Pamplona (Norte de Santander)	126.667	127.059	126.863		=
Villavicencio, CAV	3.760	4.000	3.880		+	Santa Marta (Magdalena)	138.824	143.529	140.784		=
						Sincelejo, Nuevo Mercado	116.667	133.137	123.885		-
						Tuluá (Valle del Cauca)	140.196	152.941	145.643		+
						Valledupar, Mercado Nuevo	127.451	129.412	128.431		=
Azúcar sulfitada						Café molido					
Barranquilla, Barranquillita	3.650	3.672	3.662		+	Armenia, Mercar	52.941	54.118	53.529		=
Barranquilla, Granabastos	3.700	3.750	3.721		+	Barranquilla, Barranquillita	33.767	33.992	33.872		+
Bogotá, D.C., Corabastos	3.140	3.260	3.215		+	Barranquilla, Granabastos	34.158	34.333	34.219		-
Bogotá, D.C., Paloquemao	4.800	5.000	4.950		+	Bogotá, D.C., Corabastos	38.167	41.300	40.075		+
Bogotá, D.C., Plaza España	3.181	3.600	3.449		+	Bogotá, D.C., Paloquemao	41.176	49.412	45.588		-
Bucaramanga, Centroabastos	3.000	3.160	3.087		=	Bogotá, D.C., Plaza Las Flores	42.353	46.118	43.882		+
Buenaventura (Valle del Cauca)	3.500	3.520	3.510		+	Bucaramanga, Centroabastos	35.000	39.167	37.639		=
Cali, La Floresta	3.100	3.200	3.167		+	Cali, La Floresta	34.400	34.960	34.773		-
Cali, Santa Elena	2.900	3.000	2.933		+	Cali, Santa Elena	35.200	35.600	35.467		+
Cali, Siloé	3.200	3.300	3.267		+	Cali, Siloé	36.400	36.800	36.533		+
Cartagena, Bazurto	3.040	3.120	3.070		=	Cartago (Valle del Cauca)	35.400	35.400	35.400		+
Cartago (Valle del Cauca)	3.200	3.380	3.287		+	Cúcuta, Cenabastos	39.167	45.000	41.389		+
Ibagué, Plaza La 21	2.974	3.000	2.984		+	Cúcuta, La Nueva Sexta	34.000	41.500	37.750		-
Manizales, Centro Galerías	3.400	3.660	3.540		+						
Medellín, Central Mayorista de Antioquia	3.040	3.120	3.080		+						
Palmira (Valle del Cauca)	3.040	3.200	3.135		=						
Popayán, Plaza de mercado del barrio Bolívar	3.800	3.904	3.835		=						

Cuadro 9. Mercados mayoristas. Precios de venta de productos procesados (continuación)
8 al 14 de marzo de 2025

Productos y mercados	Pesos por kilogramo				Tendencia	Productos y mercados	Pesos por kilogramo				Tendencia
	Mínimo	Máximo	Medio				Mínimo	Máximo	Medio		
Café molido (continuación)						Color (bolsita)					
Florencia (Caquetá)	40.000	41.400	40.733		+	Barranquilla, Barranquillita	20.703	20.924	20.812		+
Ibagué, Plaza La 21	32.600	35.800	34.100		=	Ibagué, Plaza La 21	26.000	27.000	26.450		-
Manizales, Centro Galerías	28.889	40.000	36.111		=	Medellín, Central Mayorista de Antioquia	20.000	20.238	20.119		=
Medellín, Central Mayorista de Antioquia	33.333	33.778	33.556		-	Medellín, Plaza Minorista "José María Villa"	19.643	20.476	20.149		-
Montería, Mercado del Sur	34.000	35.000	34.250		+	Neiva, Surabastos	19.200	20.000	19.733		=
Neiva, Surabastos	40.000	43.750	41.444		=	Pereira, Mercasa	27.917	29.750	28.833		=
Palmira (Valle del Cauca)	32.960	33.120	33.040		=	Sincelejo, Nuevo Mercado	20.052	20.729	20.306		=
Pereira, Mercasa	37.900	39.580	38.740		=	Fécula de maíz					
Popayán, Plaza de mercado del barrio Bolívar	28.960	29.440	29.269		=	Armenia, Mercar	26.400	26.500	26.450		=
Santa Marta (Magdalena)	33.000	39.400	36.374		+	Barranquilla, Barranquillita	28.273	28.458	28.391		+
Sincelejo, Nuevo Mercado	40.600	46.583	44.296		+	Barranquilla, Granabastos	27.132	27.375	27.234		-
Tuluá (Valle del Cauca)	36.000	39.200	37.600		+	Bogotá, D.C., Corabastos	30.263	30.921	30.592		-
Valledupar, Mercado Nuevo	29.583	31.667	30.625		=	Bucaramanga, Centroabastos	30.789	33.158	32.281		=
Villavicencio, CAV	38.000	44.992	40.479		+	Bucaramanga, Mercados del centro	30.921	32.105	31.513		+
Chocolate amargo						Cartagena, Bazurto	33.333	35.556	34.236		=
Buenaventura (Valle del Cauca)	63.400	64.000	63.700		+	Cúcuta, Cenabastos	36.806	36.806	36.806		-
Cali, La Floresta	74.554	75.893	75.000		+	Cúcuta, La Nueva Sexta	32.639	33.333	32.870		-
Cali, Santa Elena	73.661	73.661	73.661		=	Medellín, Central Mayorista de Antioquia	29.286	29.638	29.506		-
Cali, Siloé	75.893	75.893	75.893		+	Montería, Mercado del Sur	23.333	24.444	24.167		+
Cartago (Valle del Cauca)	61.400	66.000	64.200		-	Neiva, Surabastos	30.789	35.526	33.070		=
Manizales, Centro Galerías	69.000	70.000	69.750		=	Popayán, Plaza de mercado del barrio Bolívar	19.737	20.066	19.890		+
Medellín, Central Mayorista de Antioquia	62.248	62.917	62.624		-	Santa Marta (Magdalena)	32.956	37.778	34.689		=
Medellín, Plaza Minorista "José María Villa"	60.625	61.417	61.010		-	Sincelejo, Nuevo Mercado	22.600	23.111	22.817		-
Palmira (Valle del Cauca)	62.000	62.400	62.300		=	Frijol enlatado					
Popayán, Plaza de mercado del barrio Bolívar	35.736	35.800	35.768		=	Medellín, Central Mayorista de Antioquia	19.756	23.925	21.872		-
Tuluá (Valle del Cauca)	63.200	67.200	64.867		+	Medellín, Plaza Minorista "José María Villa"	19.964	20.216	20.084		+
Chocolate dulce						Galletas dulces redondas con crema					
Barranquilla, Barranquillita	25.020	25.340	25.210		+	Barranquilla, Barranquillita	19.083	22.526	20.770		=
Barranquilla, Granabastos	24.550	25.350	24.900		-	Barranquilla, Granabastos	22.189	22.440	22.322		+
Bogotá, D.C., Corabastos	27.413	28.750	28.165		+	Bogotá, D.C., Plaza España	23.186	26.988	25.608		+
Bogotá, D.C., Paloquemao	37.333	41.111	38.722		+	Bucaramanga, Centroabastos	27.295	28.226	27.761		=
Bogotá, D.C., Plaza Las Flores	30.000	31.200	30.800		+	Cartagena, Bazurto	21.528	22.500	21.889		=
Cartagena, Bazurto	34.000	37.000	35.500		+	Cúcuta, Cenabastos	27.295	28.071	27.554		+
Cúcuta, Cenabastos	28.833	32.500	30.722		+	Ibagué, Plaza La 21	21.333	21.667	21.458		=
Florencia (Caquetá)	30.000	30.800	30.400		-	Pamplona (Norte de Santander)	24.814	25.021	24.917		=
Ibagué, Plaza La 21	29.200	31.000	30.100		=	Santa Marta (Magdalena)	21.222	22.000	21.741		=
Montería, Mercado del Sur	34.000	36.000	34.750		=	Sincelejo, Nuevo Mercado	21.667	22.132	21.884		+
Neiva, Surabastos	27.000	32.000	30.000		=	Galletas saladas					
Pamplona (Norte de Santander)	29.583	29.667	29.625		-	Armenia, Mercar	25.867	26.222	26.044		-
Santa Marta (Magdalena)	31.900	34.158	32.963		=	Barranquilla, Barranquillita	14.299	14.413	14.366		-
Sincelejo, Nuevo Mercado	34.000	34.500	34.325		=	Barranquilla, Granabastos	13.665	14.006	13.821		-
Valledupar, Mercado Nuevo	32.000	32.000	32.000		+	Bogotá, D.C., Corabastos	16.806	17.333	17.069		+
Villavicencio, CAV	28.000	31.000	29.305		=	Bogotá, D.C., Plaza España	16.951	18.667	17.694		+
Chocolate instantáneo						Bucaramanga, Centroabastos	17.500	18.333	17.881		=
Bogotá, D.C., Plaza Las Flores	42.000	43.500	42.500		+	Bucaramanga, Mercados del centro	18.056	18.097	18.076		+
Medellín, Central Mayorista de Antioquia	62.596	63.683	63.059		-						

Cuadro 9. Mercados mayoristas. Precios de venta de productos procesados (continuación)
8 al 14 de marzo de 2025

Productos y mercados	Pesos por kilogramo				Tendencia	Productos y mercados	Pesos por kilogramo				Tendencia
	Mínimo	Máximo	Medio				Mínimo	Máximo	Medio		
Galletas saladas (continuación)						Gelatina (continuación)					
Buenaventura (Valle del Cauca)	17.500	17.639	17.569		+	Santa Marta (Magdalena)	42.086	44.286	43.215		=
Cali, La Floresta	18.244	18.832	18.636		+	Sincelejo, Nuevo Mercado	38.095	41.012	39.940		-
Cali, Santa Elena	18.750	19.306	19.120		+	Tuluá (Valle del Cauca)	40.417	46.429	43.333		+
Cali, Siloé	18.362	18.832	18.675		+	Valledupar, Mercado Nuevo	38.690	39.881	39.087		=
Cartagena, Bazurto	15.152	15.720	15.294		=	Villavicencio, CAV	39.583	44.286	41.508		=
Cartago (Valle del Cauca)	17.458	18.000	17.729		+	Harina de trigo					
Cúcuta, Cenabastos	17.361	17.917	17.546		=	Armenia, Mercar	3.084	3.489	3.286		=
Cúcuta, La Nueva Sexta	14.015	16.004	14.931		-	Barranquilla, Barranquillita	2.974	2.984	2.979		+
Florencia (Cauquetá)	18.000	19.667	18.889		+	Barranquilla, Granabastos	2.860	2.920	2.894		+
Ibagué, Plaza La 21	17.222	18.069	17.684		=	Bogotá, D.C., Corabastos	2.720	2.806	2.775		-
Manizales, Centro Galerías	17.639	18.056	17.847		=	Bogotá, D.C., Paloquemao	3.040	3.400	3.160		+
Medellín, Central Mayorista de Antioquia	15.401	16.389	15.873		-	Bogotá, D.C., Plaza España	2.761	2.840	2.787		-
Medellín, Plaza Minorista "José María Villa"	15.495	15.684	15.587		+	Bogotá, D.C., Plaza Las Flores	3.800	4.600	4.200		-
Montería, Mercado del Sur	14.773	16.364	15.455		+	Bucaramanga, Centroabastos	3.520	3.760	3.627		-
Neiva, Surabastos	16.667	18.056	17.593		=	Bucaramanga, Mercados del centro	3.600	3.600	3.600		=
Palmira (Valle del Cauca)	16.243	16.478	16.302		=	Buenaventura (Valle del Cauca)	3.600	3.760	3.688		+
Pamplona (Norte de Santander)	16.831	17.067	16.949		-	Cali, La Floresta	4.000	4.400	4.267		-
Pereira, Mercasa	14.465	15.157	14.879		=	Cali, Santa Elena	3.600	4.000	3.867		-
Popayán, Plaza de mercado del barrio Bolívar	15.125	15.500	15.301		-	Cali, Siloé	4.600	4.800	4.733		-
Santa Marta (Magdalena)	15.909	18.667	17.223		+	Cartagena, Bazurto	2.400	2.440	2.410		=
Sincelejo, Nuevo Mercado	15.152	15.436	15.317		=	Cartago (Valle del Cauca)	2.480	2.528	2.503		+
Tuluá (Valle del Cauca)	16.389	17.361	16.944		+	Cúcuta, Cenabastos	3.100	3.300	3.233		-
Valledupar, Mercado Nuevo	13.258	13.258	13.258		-	Cúcuta, La Nueva Sexta	3.000	3.200	3.067		-
Villavicencio, CAV	14.091	17.235	15.921		-	Florencia (Cauquetá)	3.000	3.400	3.200		=
Gelatina						Ibagué, Plaza La 21	2.344	2.416	2.388		=
Barranquilla, Barranquillita	44.435	44.821	44.605		+	Manizales, Centro Galerías	2.560	2.640	2.620		=
Barranquilla, Granabastos	43.304	44.137	43.765		+	Medellín, Central Mayorista de Antioquia	3.824	4.040	3.930		=
Bogotá, D.C., Corabastos	38.690	40.536	39.747		+	Medellín, Plaza Minorista "José María Villa"	3.840	4.000	3.922		+
Bogotá, D.C., Plaza España	38.743	45.714	41.129		+	Montería, Mercado del Sur	2.800	3.040	2.880		=
Buenaventura (Valle del Cauca)	50.893	51.786	51.290		+	Neiva, Surabastos	2.800	2.880	2.827		=
Cali, La Floresta	51.190	51.190	51.190		=	Palmira (Valle del Cauca)	4.160	4.240	4.220		=
Cali, Santa Elena	48.214	51.190	50.198		=	Pamplona (Norte de Santander)	2.400	2.400	2.400		=
Cali, Siloé	51.190	51.190	51.190		=	Pasto, El Potrerillo	2.720	2.800	2.740		=
Cartagena, Bazurto	41.667	42.857	42.262		=	Pereira, Mercasa	3.580	3.900	3.740		=
Cartago (Valle del Cauca)	42.857	43.333	43.016		-	Popayán, Plaza de mercado del barrio Bolívar	2.880	2.960	2.928		-
Cúcuta, Cenabastos	39.286	40.476	39.782		-	Santa Marta (Magdalena)	2.400	2.928	2.627		=
Cúcuta, La Nueva Sexta	37.500	40.179	38.790		-	Sincelejo, Nuevo Mercado	2.120	2.496	2.335		-
Ibagué, Plaza La 21	39.524	40.238	39.821		=	Tuluá (Valle del Cauca)	2.400	2.520	2.453		+
Manizales, Centro Galerías	38.690	47.143	42.440		=	Valledupar, Mercado Nuevo	2.917	3.000	2.944		=
Medellín, Central Mayorista de Antioquia	37.440	39.286	38.452		-	Villavicencio, CAV	2.760	2.920	2.860		+
Medellín, Plaza Minorista "José María Villa"	38.690	40.417	39.623		+	Harina precocida de maíz					
Neiva, Surabastos	42.857	46.429	44.643		=	Arauca (Arauca)	3.200	3.400	3.300		=
Palmira (Valle del Cauca)	41.667	42.857	42.262		-	Armenia, Mercar	4.167	4.333	4.250		=
Pamplona (Norte de Santander)	36.310	37.500	36.905		=	Barranquilla, Barranquillita	3.042	3.092	3.071		-
Pasto, El Potrerillo	39.286	41.071	40.030		=	Barranquilla, Granabastos	2.829	2.917	2.873		-
Pereira, Mercasa	46.845	47.429	47.198		=	Bogotá, D.C., Corabastos	3.917	4.167	4.025		+
Popayán, Plaza de mercado del barrio Bolívar	40.476	41.667	40.873		=	Bogotá, D.C., Paloquemao	4.400	5.000	4.700		+

Cuadro 9. Mercados mayoristas. Precios de venta de productos procesados (continuación)
8 al 14 de marzo de 2025

Productos y mercados	Pesos por kilogramo				Tendencia	Productos y mercados	Pesos por kilogramo				Tendencia
	Mínimo	Máximo	Medio				Mínimo	Máximo	Medio		
Harina precocida de maíz (continuación)						Jugo instantáneo (sobre) (continuación)					
Bogotá, D.C., Plaza España	3.978	4.200	4.095		+	Medellín, Central Mayorista de Antioquia	45.000	47.778	46.667		-
Bogotá, D.C., Plaza Las Flores	4.400	4.600	4.550		+	Medellín, Plaza Minorista "José María Villa"	44.167	47.222	45.347		+
Bucaramanga, Centroabastos	3.292	3.417	3.336		=	Montería, Mercado del Sur	41.667	45.833	43.403		=
Bucaramanga, Mercados del centro	3.325	3.333	3.329		-	Palmira (Valle del Cauca)	38.889	41.667	39.583		=
Buenaventura (Valle del Cauca)	4.240	4.400	4.309		-	Pasto, El Potrerillo	44.444	47.222	45.833		+
Cali, La Floresta	4.583	4.583	4.583		=	Popayán, Plaza de mercado del barrio Bolívar	41.111	41.667	41.481		=
Cali, Santa Elena	3.600	3.800	3.733		-	Santa Marta (Magdalena)	38.611	40.000	39.528		=
Cali, Siloé	4.167	4.583	4.306		=	Sincelejo, Nuevo Mercado	44.444	46.944	45.764		+
Cartagena, Bazurto	3.333	3.500	3.396		=	Tuluá (Valle del Cauca)	46.944	47.778	47.315		=
Cartago (Valle del Cauca)	4.016	4.184	4.100		+	Valledupar, Mercado Nuevo	36.111	37.500	36.574		=
Cúcuta, Cenabastos	2.800	3.000	2.933		-	Villavicencio, CAV	46.389	50.000	47.778		=
Cúcuta, La Nueva Sexta	3.100	3.225	3.142		-						
Ibagué, Plaza La 21	2.467	2.517	2.490		=	Lomitos de atún en lata					
Manizales, Centro Galerías	4.083	4.333	4.188		=	Armenia, Mercar	24.881	25.298	25.089		-
Montería, Mercado del Sur	3.583	3.833	3.729		-	Barranquilla, Barranquillita	37.946	38.181	38.042		-
Neiva, Surabastos	3.000	3.000	3.000		=	Bogotá, D.C., Corabastos	35.610	37.202	36.656		+
Palmira (Valle del Cauca)	4.417	4.500	4.479		=	Bogotá, D.C., Plaza España	30.886	32.059	31.301		+
Pamplona (Norte de Santander)	2.800	2.900	2.850		+	Bucaramanga, Centroabastos	37.202	40.774	38.839		-
Pasto, El Potrerillo	2.880	3.200	3.020		-	Bucaramanga, Mercados del centro	38.929	39.881	39.405		=
Pereira, Mercasa	3.800	4.000	3.900		=	Buenaventura (Valle del Cauca)	44.271	44.922	44.575		+
Popayán, Plaza de mercado del barrio Bolívar	3.360	3.440	3.387		+	Cali, La Floresta	26.471	26.961	26.634		-
Santa Marta (Magdalena)	2.692	2.800	2.755		=	Cali, Santa Elena	31.863	32.475	32.271		=
Sincelejo, Nuevo Mercado	3.333	3.500	3.427		-	Cali, Siloé	24.510	24.510	24.510		=
Tuluá (Valle del Cauca)	3.760	3.840	3.787		+	Cartago (Valle del Cauca)	32.904	32.941	32.923		+
Valledupar, Mercado Nuevo	2.667	2.750	2.722		=	Cúcuta, Cenabastos	30.637	31.863	31.454		+
Villavicencio, CAV	2.767	3.000	2.881		-	Cúcuta, La Nueva Sexta	30.637	31.863	31.046		+
						Medellín, Central Mayorista de Antioquia	31.966	32.487	32.161		+
						Medellín, Plaza Minorista "José María Villa"	30.990	31.458	31.204		-
						Montería, Mercado del Sur	32.353	32.843	32.598		=
						Neiva, Surabastos	39.807	42.857	41.840		=
						Palmira (Valle del Cauca)	34.069	34.314	34.130		=
						Pamplona (Norte de Santander)	30.637	30.882	30.760		=
						Popayán, Plaza de mercado del barrio Bolívar	35.000	35.595	35.238		=
						Santa Marta (Magdalena)	30.588	31.176	30.882		=
						Tuluá (Valle del Cauca)	29.289	32.475	30.556		-
						Villavicencio, CAV	36.429	40.714	38.542		+
Jugo de frutas						Maíz enlatado					
Barranquilla, Barranquillita	8.961	9.140	9.044		+	Medellín, Central Mayorista de Antioquia	20.884	21.335	21.079		+
Barranquilla, Granabastos	9.302	9.612	9.486		+						
Cartagena, Bazurto	10.233	10.233	10.233		=						
Santa Marta (Magdalena)	9.767	10.884	10.367		=						
Sincelejo, Nuevo Mercado	9.070	9.457	9.220		-						
Valledupar, Mercado Nuevo	8.682	8.992	8.786		=						
Jugo instantáneo (sobre)						Manteca					
Armenia, Mercar	38.889	40.278	39.583		=	Armenia, Mercar	8.000	8.000	8.000		=
Barranquilla, Barranquillita	39.167	40.278	39.750		+	Bogotá, D.C., Corabastos	7.933	8.333	8.183		-
Barranquilla, Granabastos	39.444	39.583	39.519		+	Bogotá, D.C., Paloquemao	8.533	8.800	8.692		+
Bogotá, D.C., Corabastos	46.389	47.222	46.806		+	Bogotá, D.C., Plaza España	7.880	8.363	8.170		+
Bogotá, D.C., Paloquemao	50.000	52.778	51.389		+	Bogotá, D.C., Plaza Las Flores	7.667	8.133	7.883		-
Bogotá, D.C., Plaza España	47.778	48.611	47.986		+	Buenaventura (Valle del Cauca)	9.800	10.600	10.300		-
Buenaventura (Valle del Cauca)	41.667	44.444	43.519		+	Cartago (Valle del Cauca)	9.000	10.000	9.500		+
Cali, La Floresta	38.889	40.278	39.352		-						
Cali, Santa Elena	37.500	38.889	38.148		=						
Cali, Siloé	40.278	41.667	40.741		=						
Cartagena, Bazurto	44.444	47.222	45.486		=						
Cartago (Valle del Cauca)	48.889	51.111	49.954		+++						
Ibagué, Plaza La 21	37.778	38.333	38.056		=						

Cuadro 9. Mercados mayoristas. Precios de venta de productos procesados (continuación)
8 al 14 de marzo de 2025

Productos y mercados	Pesos por kilogramo				Tendencia	Productos y mercados	Pesos por kilogramo				Tendencia
	Mínimo	Máximo	Medio				Mínimo	Máximo	Medio		
Manteca (continuación)						Mayonesa doy pack (continuación)					
Cúcuta, Cenabastos	10.833	11.667	11.250	-		Cartago (Valle del Cauca)	20.417	20.833	20.637	-	
Florencia (Cauquetá)	10.400	10.400	10.400	=		Cúcuta, Cenabastos	26.979	27.083	27.049	+	
Ibagué, Plaza La 21	7.800	7.950	7.875	=		Cúcuta, La Nueva Sexta	26.875	27.708	27.361	+	
Manizales, Centro Galerías	11.000	11.200	11.133	++		Ibagué, Plaza La 21	18.368	18.947	18.539	=	
Neiva, Surabastos	9.500	9.800	9.633	=		Manizales, Centro Galerías	20.139	20.833	20.486	=	
Palmira (Valle del Cauca)	14.800	15.000	14.950	=		Medellín, Central Mayorista de Antioquia	28.838	30.154	29.539	=	
Pamplona (Norte de Santander)	12.500	12.917	12.708	=		Palmira (Valle del Cauca)	19.167	19.444	19.375	=	
Popayán, Plaza de mercado del barrio Bolívar	6.500	6.670	6.603	+		Pamplona (Norte de Santander)	14.167	14.583	14.375	=	
Tuluá (Valle del Cauca)	11.200	11.420	11.310	+		Popayán, Plaza de mercado del barrio Bolívar	19.123	25.877	22.449	=	
Margarina						Santa Marta (Magdalena)	14.417	15.000	14.789	=	
Barranquilla, Barranquillita	16.792	17.000	16.889	+		Sincelejo, Nuevo Mercado	18.611	19.722	19.144	+	
Barranquilla, Granabastos	18.208	18.750	18.479	-		Tuluá (Valle del Cauca)	19.965	34.559	26.962	+	
Bogotá, D.C., Corabastos	15.000	15.200	15.130	-		Valledupar, Mercado Nuevo	20.833	21.528	21.065	=	
Bogotá, D.C., Plaza España	15.100	15.930	15.610	-		Villavicencio, CAV	18.333	21.667	20.230	+	
Bogotá, D.C., Plaza Las Flores	16.000	17.000	16.600	-		Mostaza doy pack					
Bucaramanga, Centroabastos	16.000	16.800	16.433	=		Barranquilla, Barranquillita	17.188	17.417	17.271	-	
Bucaramanga, Mercados del centro	16.500	17.000	16.750	-		Barranquilla, Granabastos	16.250	17.083	16.667	-	
Cali, La Floresta	26.000	26.500	26.167	-		Bogotá, D.C., Paloquemao	14.000	15.000	14.575	+	
Cali, Siloé	26.500	27.000	26.833	+		Bogotá, D.C., Plaza Las Flores	12.500	13.500	13.000	+	
Cartago (Valle del Cauca)	27.466	27.727	27.564	-		Sincelejo, Nuevo Mercado	16.250	18.750	17.188	+	
Ibagué, Plaza La 21	13.700	13.800	13.750	=		Panela cuadrada blanca					
Manizales, Centro Galerías	16.500	17.200	16.833	+		Barranquilla, Barranquillita	5.717	5.783	5.750	+	
Medellín, Central Mayorista de Antioquia	15.450	15.800	15.638	+		Barranquilla, Granabastos	4.039	4.128	4.094	+	
Medellín, Plaza Minorista "José María Villa"	15.300	15.620	15.468	+		Bucaramanga, Centroabastos	5.429	5.714	5.548	=	
Neiva, Surabastos	12.500	12.500	12.500	=		Charalá (Santander)	4.813	5.000	4.875	+	
Palmira (Valle del Cauca)	27.200	27.800	27.500	+		Güepsa (Santander)	4.700	4.800	4.763	-	
Pamplona (Norte de Santander)	17.400	17.400	17.400	=		Ibagué, Plaza La 21	5.111	5.194	5.148	=	
Popayán, Plaza de mercado del barrio Bolívar	23.200	23.500	23.320	=		Medellín, Central Mayorista de Antioquia	5.625	5.750	5.702	-	
Santa Marta (Magdalena)	16.333	16.750	16.500	=		Moniquirá (Boyacá)	5.208	6.071	5.612	+	
Tuluá (Valle del Cauca)	30.682	32.727	31.439	+		San Gil (Santander)	4.900	5.000	4.950	-	
Mayonesa doy pack						Santana (Boyacá)	4.700	4.800	4.762	-	
Armenia, Mercar	17.361	17.535	17.448	=		Sincelejo, Nuevo Mercado	5.000	5.250	5.188	-	
Barranquilla, Barranquillita	20.396	20.660	20.537	+		Tunja, Complejo de Servicios del Sur	5.714	5.857	5.786	+	
Barranquilla, Granabastos	16.389	17.083	16.796	+		Valledupar, Mercado Nuevo	6.222	6.222	6.222	+	
Bogotá, D.C., Corabastos	18.750	20.139	19.271	+		Vélez (Santander)	4.700	4.800	4.743	-	
Bogotá, D.C., Paloquemao	15.500	16.000	15.750	=		Panela cuadrada morena					
Bogotá, D.C., Plaza España	13.500	20.313	16.841	-		Ancuya (Nariño)	4.000	4.300	4.225	n.d.	
Bogotá, D.C., Plaza Las Flores	13.600	14.500	14.075	-		Bogotá, D.C., Corabastos	5.250	5.800	5.549	-	
Bucaramanga, Centroabastos	14.500	16.535	15.569	=		Bogotá, D.C., Paloquemao	5.750	6.100	5.913	-	
Bucaramanga, Mercados del centro	14.650	15.000	14.825	=		Bogotá, D.C., Plaza España	5.400	7.000	6.050	-	
Buenaventura (Valle del Cauca)	20.833	31.798	26.371	-		Bogotá, D.C., Plaza Las Flores	5.750	5.850	5.788	-	
Cali, La Floresta	21.701	22.569	21.991	-		Bucaramanga, Centroabastos	5.800	6.467	6.244	=	
Cali, Santa Elena	20.139	20.833	20.602	+		Caparrapí (Cundinamarca)	4.700	5.200	4.963	-	
Cali, Siloé	22.569	23.264	23.032	+		Charalá (Santander)	4.625	4.750	4.708	+	
Cartagena, Bazurto	20.139	20.833	20.660	=		Consacá (Nariño)	4.167	4.200	4.183	+	

Cuadro 9. Mercados mayoristas. Precios de venta de productos procesados (continuación)
8 al 14 de marzo de 2025

Productos y mercados	Pesos por kilogramo				Tendencia	Productos y mercados	Pesos por kilogramo				Tendencia
	Mínimo	Máximo	Medio				Mínimo	Máximo	Medio		
Panela cuadrada morena (continuación)						Pastas alimenticias					
Cúcuta, Cenabastos	4.861	5.357	5.126	-		Arauca (Arauca)	3.775	3.833	3.804	=	
Cúcuta, La Nueva Sexta	4.018	4.117	4.067	n.d.		Armenia, Mercar	9.383	9.567	9.475	+	
Florencia (Caquetá)	2.900	2.900	2.900	+		Barranquilla, Barranquillita	6.917	7.059	6.988	+	
Güepsa (Santander)	4.300	4.400	4.363	-		Barranquilla, Granabastos	6.958	7.250	7.113	-	
Moniquirá (Boyacá)	5.208	5.417	5.301	+		Bogotá, D.C., Corabastos	7.133	7.500	7.404	-	
Montería, Mercado del Sur	3.429	3.571	3.464	=		Bogotá, D.C., Paloquemao	8.250	8.400	8.308	+	
Neiva, Surabastos	5.400	5.400	5.400	+		Bogotá, D.C., Plaza España	7.333	8.233	7.569	-	
Nocaima (Cundinamarca)	5.000	5.300	5.164	+		Bogotá, D.C., Plaza Las Flores	8.000	8.500	8.292	-	
Pamplona (Norte de Santander)	4.987	4.987	4.987	-		Bucaramanga, Centroabastos	6.800	7.064	6.963	=	
Pasto, El Potrerillo	4.600	4.720	4.660	-		Bucaramanga, Mercados del centro	6.800	7.000	6.900	=	
Popayán, Plaza de mercado del barrio Bolívar	5.667	6.000	5.833	+		Buenaventura (Valle del Cauca)	9.063	9.583	9.340	-	
San Gil (Santander)	4.700	4.800	4.750	+		Cali, La Floresta	7.917	8.333	8.056	=	
Santana (Boyacá)	4.300	4.400	4.363	-		Cali, Santa Elena	7.000	7.333	7.222	=	
Tuluá (Valle del Cauca)	5.604	5.854	5.708	+		Cali, Siloé	7.917	8.333	8.056	+	
Vélez (Santander)	4.300	4.400	4.343	-		Cartagena, Bazurto	6.500	6.667	6.583	=	
Villavicencio, CAV	6.000	6.800	6.450	-		Cartago (Valle del Cauca)	6.792	7.200	6.996	+	
Villeta (Cundinamarca)	4.900	5.500	5.209	+		Cúcuta, Cenabastos	3.167	3.333	3.278	+	
Panela en pastilla						Cúcuta, La Nueva Sexta	3.167	3.167	3.167	-	
Ancuya (Nariño)	4.200	4.200	4.200	=		Florencia (Caquetá)	5.600	6.000	5.867	+	
Caparrapí (Cundinamarca)	5.313	5.500	5.406	-		Ibagué, Plaza La 21	7.983	8.200	8.100	=	
Nocaima (Cundinamarca)	5.688	5.813	5.747	+		Medellín, Central Mayorista de Antioquia	7.333	7.667	7.458	-	
San Sebastián de Mariquita (Tolima)	4.600	4.700	4.633	-		Medellín, Plaza Minorista "José María Villa"	7.483	7.700	7.588	-	
Villeta (Cundinamarca)	5.875	6.000	5.953	-		Montería, Mercado del Sur	6.400	7.600	6.980	+	
Panela redonda blanca						Neiva, Surabastos	8.333	8.500	8.389	=	
Cartagena, Bazurto	5.350	5.500	5.463	=		Palmira (Valle del Cauca)	7.917	8.333	8.229	=	
Medellín, Central Mayorista de Antioquia	4.500	4.750	4.650	=		Pamplona (Norte de Santander)	4.750	4.833	4.792	=	
San Sebastián de Mariquita (Tolima)	4.500	4.700	4.567	-		Pereira, Mercasa	6.480	7.158	6.819	=	
Sincelejo, Nuevo Mercado	5.429	5.714	5.589	-		Popayán, Plaza de mercado del barrio Bolívar	7.250	7.533	7.417	-	
Panela redonda morena						Santa Marta (Magdalena)	7.708	7.833	7.778	=	
Armenia, Mercar	5.125	5.208	5.167	=		Sincelejo, Nuevo Mercado	5.760	5.888	5.812	+	
Buenaventura (Valle del Cauca)	5.750	5.917	5.833	-		Tuluá (Valle del Cauca)	6.667	7.083	6.833	-	
Cali, La Floresta	5.833	5.833	5.833	-		Valledupar, Mercado Nuevo	6.167	6.333	6.222	+	
Cali, Santa Elena	5.750	5.833	5.806	=		Villavicencio, CAV	7.500	8.800	8.063	=	
Cali, Siloé	6.250	6.250	6.250	+		Sal yodada					
Caparrapí (Cundinamarca)	5.125	5.313	5.203	-		Armenia, Mercar	2.064	2.152	2.108	=	
Cartago (Valle del Cauca)	5.500	5.542	5.514	-		Barranquilla, Barranquillita	2.088	2.152	2.120	+	
Consacá (Nariño)	4.200	4.200	4.200	+		Barranquilla, Granabastos	2.080	2.180	2.131	+	
Manizales, Centro Galerías	4.583	4.792	4.722	-		Bogotá, D.C., Corabastos	1.170	2.250	1.690	-	
Medellín, Central Mayorista de Antioquia	4.167	4.500	4.356	+		Bogotá, D.C., Paloquemao	2.300	2.400	2.338	+	
Medellín, Plaza Minorista "José María Villa"	4.038	4.083	4.057	+		Bogotá, D.C., Plaza España	2.100	2.260	2.201	-	
Montería, Mercado del Sur	4.500	5.000	4.625	+		Bogotá, D.C., Plaza Las Flores	2.300	2.500	2.400	=	
Palmira (Valle del Cauca)	4.583	4.667	4.625	=		Bucaramanga, Centroabastos	2.140	2.250	2.197	=	
Pereira, Mercasa	5.646	5.800	5.715	=		Bucaramanga, Mercados del centro	1.650	1.775	1.713	=	
San Sebastián de Mariquita (Tolima)	4.500	4.500	4.500	-		Buenaventura (Valle del Cauca)	2.000	2.080	2.027	-	
Sandoná (Nariño)	4.278	4.400	4.338	+		Cali, La Floresta	2.240	2.320	2.267	=	
Tuluá (Valle del Cauca)	5.417	5.667	5.542	+		Cali, Santa Elena	2.240	2.240	2.240	+	
Yolombó (Antioquia)	3.750	4.500	4.031	-		Cali, Siloé	2.320	2.320	2.320	+	
						Cartagena, Bazurto	960	960	960	=	
						Cartago (Valle del Cauca)	2.160	2.256	2.205	-	
						Cúcuta, Cenabastos	2.000	2.150	2.100	+	

Cuadro 9. Mercados mayoristas. Precios de venta de productos procesados (conclusión)
8 al 14 de marzo de 2025

Productos y mercados	Pesos por kilogramo				Tendencia	Productos y mercados	Pesos por kilogramo				Tendencia
	Mínimo	Máximo	Medio				Mínimo	Máximo	Medio		
Sal yodada (continuación)						Salsa de tomate doy pack (continuación)					
Cúcuta, La Nueva Sexta	2.100	2.150	2.117		+	Sincelejo, Nuevo Mercado	18.611	19.722	19.144		+
Ibagué, Plaza La 21	2.152	2.176	2.163		=	Tuluá (Valle del Cauca)	19.965	24.688	22.257		+
Manizales, Centro Galerías	2.160	2.320	2.260		=	Valledupar, Mercado Nuevo	20.833	21.528	21.065		=
Medellín, Central Mayorista de Antioquia	2.240	2.384	2.320		=	Villavicencio, CAV	18.333	21.667	20.230		+
Medellín, Plaza Minorista "José María Villa"	2.280	2.368	2.322		+	Sardinas en lata					
Montería, Mercado del Sur	2.160	2.400	2.260		=	Armenia, Mercar	8.333	8.569	8.451		=
Neiva, Surabastos	2.240	2.240	2.240		=	Barranquilla, Barranquillita	11.784	12.027	11.922		+
Palmira (Valle del Cauca)	2.080	2.240	2.200		=	Barranquilla, Granabastos	11.804	11.961	11.872		-
Pamplona (Norte de Santander)	2.000	2.000	2.000		=	Bogotá, D.C., Corabastos	16.172	17.059	16.531		-
Pasto, El Potrerillo	2.050	2.100	2.088		=	Bogotá, D.C., Plaza España	16.867	18.824	17.452		-
Pereira, Mercasa	1.750	2.100	1.977		=	Cali, La Floresta	14.706	15.196	14.869		+
Popayán, Plaza de mercado del barrio Bolívar	2.040	2.080	2.067		+	Cali, Santa Elena	17.647	18.137	17.810		+
Santa Marta (Magdalena)	2.320	2.336	2.331		=	Cali, Siloé	13.725	13.725	13.725		=
Sincelejo, Nuevo Mercado	2.080	2.200	2.134		=	Cartagena, Bazurto	10.784	11.275	10.968		=
Tuluá (Valle del Cauca)	2.160	2.280	2.227		=	Cartago (Valle del Cauca)	17.245	17.843	17.500		-
Tunja, Complejo de Servicios del Sur	1.160	2.250	1.690		+	Cúcuta, Cenabastos	17.451	17.647	17.516		+
Valledupar, Mercado Nuevo	2.000	2.080	2.053		=	Cúcuta, La Nueva Sexta	17.745	18.627	18.333		+
Villavicencio, CAV	2.050	2.225	2.139		+	Manizales, Centro Galerías	18.039	18.088	18.072		+
Salsa de tomate doy pack						Montería, Mercado del Sur	12.059	12.353	12.190		=
Armenia, Mercar	17.361	17.535	17.448		=	Palmira (Valle del Cauca)	18.824	19.608	19.289		=
Barranquilla, Barranquillita	20.472	20.625	20.539		+	Pamplona (Norte de Santander)	16.667	16.961	16.814		=
Barranquilla, Granabastos	16.667	17.083	16.852		-	Pereira, Mercasa	17.412	17.976	17.694		=
Bogotá, D.C., Corabastos	18.750	20.139	19.358		+	Popayán, Plaza de mercado del barrio Bolívar	14.951	15.127	15.010		=
Bogotá, D.C., Paloquemao	14.500	16.000	15.250		+	Santa Marta (Magdalena)	10.471	10.667	10.569		=
Bogotá, D.C., Plaza España	13.250	20.903	16.718		-	Sincelejo, Nuevo Mercado	10.098	11.176	10.466		+
Bogotá, D.C., Plaza Las Flores	13.500	14.500	13.925		+	Tuluá (Valle del Cauca)	16.471	18.500	17.507		=
Bucaramanga, Centroabastos	14.767	21.579	17.885		+	Villavicencio, CAV	16.471	17.647	17.265		=
Bucaramanga, Mercados del centro	14.300	15.000	14.650		=	Sopa de pollo (caja)					
Buenaventura (Valle del Cauca)	20.833	21.528	21.065		-	Bogotá, D.C., Corabastos	24.510	25.392	24.918		-
Cali, La Floresta	21.701	22.569	21.991		-	Bogotá, D.C., Plaza España	24.617	25.782	25.026		-
Cali, Santa Elena	20.139	20.833	20.602		=	Vinagre					
Cali, Siloé	22.569	23.264	23.032		=	Barranquilla, Barranquillita	1.842	1.933	1.892		+
Cartagena, Bazurto	20.139	20.833	20.660		=	Barranquilla, Granabastos	1.958	2.079	2.005		-
Cartago (Valle del Cauca)	20.417	20.833	20.637		-	Bucaramanga, Centroabastos	2.083	2.208	2.139		=
Cúcuta, Cenabastos	20.729	24.792	22.188		-	Bucaramanga, Mercados del centro	3.117	3.333	3.225		-
Cúcuta, La Nueva Sexta	20.833	21.458	21.250		-	Cartagena, Bazurto	1.417	1.500	1.479		=
Ibagué, Plaza La 21	17.500	18.000	17.833		=	Cúcuta, Cenabastos	2.333	2.417	2.389		+
Manizales, Centro Galerías	20.139	20.833	20.486		=	Cúcuta, La Nueva Sexta	2.167	2.375	2.292		-
Medellín, Central Mayorista de Antioquia	18.056	26.316	22.325		-	Montería, Mercado del Sur	1.667	1.800	1.708		=
Medellín, Plaza Minorista "José María Villa"	19.063	19.444	19.262		+	Pamplona (Norte de Santander)	1.750	1.750	1.750		-
Montería, Mercado del Sur	25.000	25.521	25.260		+	Santa Marta (Magdalena)	1.500	1.517	1.510		=
Palmira (Valle del Cauca)	19.167	19.444	19.375		=	Sincelejo, Nuevo Mercado	1.250	1.333	1.308		-
Pamplona (Norte de Santander)	14.167	14.417	14.292		=						
Popayán, Plaza de mercado del barrio Bolívar	13.708	18.640	16.141		-						
Santa Marta (Magdalena)	15.588	16.095	15.855		=						

TENDENCIAS

---	-	+	+++
Variación mayor al -20 %	Variación entre 0 % y -10 %	Variación entre 0 % y 10 %	Variación mayor al 20 %
--	=	++	n. d.
Variación entre -10 % y -20 %	Variación igual a 0 %	Variación entre 10 % y 20 %	No determinado



@DANE_Colombia



/DANEColombia



/DANEColombia



@DANEColombia

SIPSA

SISTEMA DE INFORMACIÓN
DE PRECIOS Y ABASTECIMIENTO
DEL SECTOR AGROPECUARIO

www.dane.gov.co