



SIPSA

SISTEMA DE INFORMACIÓN
DE PRECIOS Y ABASTECIMIENTO
DEL SECTOR AGROPECUARIO



COMPORTAMIENTO DE LOS PRECIOS

Cayeron los precios de las verduras y los tubérculos

El Departamento Administrativo Nacional de Estadística (DANE), por medio del Sistema de Información de Precios y Abastecimiento del Sector Agropecuario (SIPSA) comunicó que durante la semana del 9 al 15 de mayo de 2026 se redujeron las cotizaciones de las verduras y los tubérculos, mientras que aumentaron las de las frutas frescas.

En el grupo de las verduras, bajaron los precios mayoristas del tomate chonto, la arveja verde en vaina, la habichuela, el brócoli, el ajo importado, las cebollas cabezona roja y junca y el rábano rojo. En el caso del tomate chonto, por ejemplo, aumentaron las labores de recolección en Boyacá, Antioquia, Cundinamarca, Norte de Santander, Valle del Cauca y Tolima y en el de la arveja verde en vaina hubo un mayor nivel de abastecimiento

desde Cundinamarca, Tolima, Nariño, Boyacá, Antioquia y Norte de Santander.

En cambio, subieron las cotizaciones de las frutas frescas, principalmente del tomate de árbol, el maracuyá, el mango Tommy, la granadilla, la piña gold, el aguacate papelillo y el lulo. Hubo una menor disponibilidad de tomate de árbol procedente de Huila, Cundinamarca, Caldas y Antioquia, lo que ocasionó el alza del precio esta semana. También se dio la finalización de cosechas de maracuyá en Arauca, Tolima, Casanare, Valle del Cauca, Meta y Quindío.

En el grupo de los tubérculos, raíces y plátanos, se destacó la caída de los precios del plátano hartón verde y las papas nevada, parda pastusa y única. Se incrementó la producción de plátano hartón verde en Antioquia, Córdoba y Caldas y de papa nevada en el Oriente antioqueño, lo que hizo que las cotizaciones descendieran esta semana.

CONTENIDO

Comportamiento de los precios	1
Informe de contexto	2
Indicador de abastecimiento	5
Lo que más sube y lo que más baja	9
Verduras y hortalizas	10
Frutas frescas	22
Tubérculos, raíces y plátanos	35
Granos, cárnicos y procesados	40

INFORME DE CONTEXTO

Costos asociados a la comercialización de la ahuyama

La ahuyama (*Curcubita spp.*) es un cultivo de ciclo vegetativo corto que se encuentra en más del 80% del territorio nacional y su producción se concentra en los departamentos de Boyacá, Cundinamarca, Tolima, Valle del Cauca, Antioquia y Meta y en algunas zonas de la región Caribe, pues se adapta a diferentes climas.

Es un alimento versátil y nutritivo, bajo en calorías, rico en agua, fibra, potasio, vitaminas A y C. Su consumo favorece la digestión, protege la salud visual y fortalece el sistema inmunológico. Es utilizado en sopas, cremas y purés.

En el presente artículo, se realiza un análisis de los costos asociados a la comercialización de la ahuyama en las ciudades de Santa Marta, Sincelejo, Popayán, Cali y Tibasosa.

Tabla 1. Costos asociados a la comercialización de la ahuyama

Rubro	Santa Marta	Sincelejo	Popayán	Cali	Tibasosa
Precio en finca	70,0%	68,6%	60,8%	64,0%	66,7%
Valor del transporte	7,0%	17,1%	8,6%	14,9%	7,8%
Valor del empaque	1,5%	1,7%	2,3%	n/a	1,3%
Cargue/descargue	1,4%	2,6%	0,7%	2,8%	1,3%
Pérdidas	10,0%	1,0%	1,0%	1,5%	7,5%
Otros	10,1%	10,0%	26,6%	16,0%	15,4%

Fuente: DANE – SIPSA. Cálculos SIPSA

Santa Marta

La ahuyama que se comercializa en Santa Marta ingresa desde Magangué (Bolívar), Pailitas (Cesar),



Fuente: <https://www.candelaestereo.com/familia/receta-de-torta-de-ahuyama/>

El Banco y Zona Bananera (Magdalena). Sin embargo, se considera que el producto de mejor calidad es el que proviene de las sabanas de Córdoba y Magdalena, regiones que se destacan por sus suelos fértiles, alta productividad y una adecuada asistencia técnica.

La comercialización se inicia cuando el comerciante se contacta directamente con el productor y las negociaciones se realizan bien sea en las fincas o en los centros de acopio días antes. El producto se comercializa en bultos con capacidad de 70 kilos y para el transporte se utilizan diferentes tipos de vehículos, como camiones 600, tipo turbo o pick up.

El costo asociado al cargue del producto es asumido por el productor, mientras que el descargue corre por cuenta del comercializador, y selección y clasificación se realiza en los centros de acopio.

Las pérdidas se dan por golpes durante el cargue y descargue, lo cual deteriora el producto y pueden alcanzar el 10%.

Sincelejo

Los municipios productores de ahuyama que abastecen los mercados en Sincelejo son San Marcos, San Onofre, Majagual (Sucre), Aguachica (Cesar), Plato, Ariguaní (Magdalena), Magangué y El Carmen de Bolívar (Bolívar). Allí se cuenta con suelos fértiles y cultivos extensivos sin sistema de riego y sin adición de fertilizantes. Sin embargo, se considera que la ahuyama de mejor calidad llega desde Aguachica, El Carmen de Bolívar o San Onofre ya que presentan menos concentración de agua, lo cual hace que se

PRECIOS MAYORISTAS

conserve por más tiempo y su vida útil es de 15 a 20 días, aproximadamente.

La comercialización se efectúa de forma directa entre el productor y el mayorista; siendo el primero quien se encarga del empaque y el cargue del producto en la finca, teniendo en cuenta que el empaque utilizado es el saco de fibra de 50 kilos. Cuando el producto está escaso, el pago se realiza de contado, mientras que en épocas de sobreoferta los plazos de pago se pueden extender por varios días.

Por su parte, el valor del transporte equivale al 17% del valor de venta mayorista y se realiza en vehículos tipo turbo 350 o 600. Generalmente, la ahuyama se transporta sola y solo en raras ocasiones ingresa al mercado junto a otros productos como yuca, chócolo mazorca y ñame.

De otro lado, los costos del descargue son asumidos por el comprador mayorista. No se registran costos asociados a la selección, pues el bulto llega con producto de diferentes tamaños.

En cuanto a las pérdidas, estas se presentan principalmente cuando la ahuyama ingresa húmeda y en mal estado. Asimismo, la sobreoferta del mercado puede generar pérdidas adicionales, aunque este último escenario ocurre con muy baja frecuencia. El costo por este concepto no supera el 1%.

Popayán

Los municipios productores de ahuyama que abastecen el mercado de Popayán son Mercaderes, Patía y Santander de Quilichao (Cauca), donde se cuenta con condiciones climáticas y de suelos óptimas, cultivos tecnificados y uso de semillas mejoradas.

La comercialización inicia cuando los comerciantes se contactan con los productores quienes envían el producto directamente al mercado. Los pagos se hacen de contado o a crédito, dependiendo del acuerdo a que lleguen las partes.

La ahuyama se vende empacada en costales de polipropileno con una capacidad de 50 kilogramos y



Fuente: <https://www.agrosavia.co/productos-y-servicios/oferta-tecnica/B3gico/ADnea-agr/C3ADcola/hortalezas-y-plantas-arom/Allicas/materialreproductivo/743-variedad-de-ahuyama-agrosavia-la-plata>

el transporte se realiza en camiones tipo turbo junto con otros productos como melón, plátano, naranja y patilla, entre otros.

Los costos de cargue los asume el productor, mientras que los de descargue en el mercado son asumidos por el comerciante. La selección se hace directamente en la finca.

Por otra parte, las pérdidas se dan principalmente por un inadecuado transporte y por un mal almacenamiento y pueden ser del 1%.

Cali

A Cali ingresa ahuyama principalmente desde Restrepo, Bolívar, Calima y Dagua (Valle del Cauca). Sin embargo, se prefiere el producto que proviene de Dagua, por su mejor calidad, la cual es atribuida a la temperatura óptima, la fertilidad de sus suelos y las prácticas agrícolas tecnificadas.

Algunos comerciantes mayoristas tienen sus propias fincas productoras, mientras que otros compran directamente en las fincas o requieren de intermediarios, esto se da cuando hay escasez de producto. En cualquiera de los casos los pagos se realizan de contado o a crédito pagados de un mercado a otro.

El producto se comercializa a granel, por lo que no hay un costo asociado al empaque. Por su parte, para el transporte se utilizan diferentes tipos de vehículos, como camiones tipo turbo liviana y pesada. Los costos de descargue son asumidos por el comerciante.

PRECIOS MAYORISTAS

Por otra parte, las pérdidas por maduración acelerada ocurren si el producto no se entrega a tiempo, a pesar de que la ahuyama tiene una vida útil de 14 a 30 días bajo buenas condiciones de almacenamiento. No obstante, este valor no supera el 2%.

Tibasosa

En este mercado el producto llega especialmente de Bucaramanga, Socorro y San Gil (Santander), aunque algunos comerciantes afirman que ocasionalmente ingresa ahuyama de las zonas cálidas de Boyacá y Norte de Santander. Sin embargo, el producto santandereano presenta mayor calidad, debido a su adecuado tamaño, coloración y firmeza, mayor resistencia a la manipulación y al mayor tiempo de almacenamiento.

Los comerciantes se abastecen bien sea directamente desde las fincas productoras, o a través de los intermediarios, en donde se realizan los pedidos y se hacen los pagos de contado, aunque en algunos casos se manejan acuerdos de pago a corto plazo. La ahuyama se despacha seleccionada según tamaño, grado de madurez, firmeza y estado sanitario.

Los costos del cargue los asume el productor, mientras que los de descargue en el mercado, al igual que el transporte lo paga el mayorista y para esto último se utilizan camiones o vehículos de carga. En

ocasiones ingresa junto con otros productos como tangelo, mandarina Arrayana, habichuela, pepino cohombro y otros alimentos de la región.

Las pérdidas se dan por golpes y daños durante la recolección, el cargue y el transporte, el mal manejo durante el traslado, por cortes, rajaduras y un inadecuado empaque. En este caso están alrededor de 7,5% del precio de venta mayorista.

En general, el precio en finca de la ahuyama es el rubro que tiene mayor peso en el precio de venta mayorista. En algunos casos se compra directamente al productor, como en Sincelejo y Popayán, mientras que en otros se acude a intermediarios.

El costo del transporte está directamente relacionado con la distancia a las zonas de productoras, entre más alejadas se encuentren, mayor será el valor. En ciudades como Cali, por ejemplo, este costo también depende de la cantidad de carga, ya que suele ser más alto que el que se paga habitualmente por otros productos abastecidos desde las mismas regiones.

Adicionalmente, esta hortaliza es empacada en sacos de polipropileno, se destaca que en el mercado de Cali se comercializa a granel. Por otra parte, las pérdidas están asociadas a las condiciones inadecuadas de almacenamiento y transporte, y oscilan entre el 1% y el 10%.

INDICADOR DE ABASTECIMIENTO DE ALIMENTOS



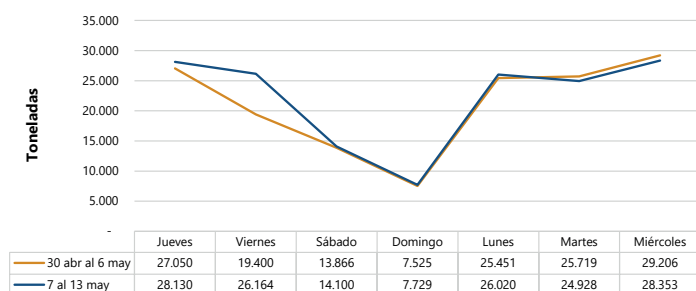
Fuente: <https://www.elbogotano.com.co/a-quien-creerle-sobre-el-abastecimiento-de-bogota/>

Mayor abastecimiento de alimentos

El abastecimiento en los mercados mayoristas donde el SIPSA en el Componente de Abastecimiento tomó información para las semanas del 30 de abril al 6 de mayo y del 7 al 13 de mayo aumentó en un 4,86%.

El comportamiento del acopio diario de alimentos para las últimas dos semanas se observa en la siguiente gráfica, en donde la última presentó una mayor oferta de alimentos, principalmente el viernes teniendo en cuenta que el 1 de mayo fue día festivo por el Día del Trabajo.

Gráfico 1. Abastecimiento diario de alimentos de las últimas dos semanas
32 mercados mayoristas
30 de abril al 6 de mayo de 2026



Fuente: DANE – SIPSA-A

Así, la categoría de los otros grupos incrementó su oferta en un 11,08%, las frutas aumentaron sus inventarios en un 4,32%, los tubérculos, raíces y plátanos crecieron un 3,92% y las verduras y hortalizas un 1,63%.

Entre los mercados mayoristas que registraron un ascenso en su abastecimiento de alimentos se encuentra El Potrerillo en Pasto, donde creció un 20,95% por las frutas que mejoraron su aprovisionamiento en un 49,60%, como resultado de los mayores volúmenes de mandarina común, aguacate Hass, mango Tommy y maracuyá. En los mercados de Medellín, sus inventarios se incrementaron en un 17,05% por las verduras y hortalizas que reportaron un alza del 19,68%, ante el mayor ingreso de tomate chonto, cebollas cabezona blanca y junca, lechuga Batavia, ajo, pimentón, repollo y zanahoria.

En La 41-Impala y Mercasa en Pereira el acopio de alimentos aumentó un 15,07%, por la categoría de los otros grupos que reportaron un incremento del 20,95% ante los mayores ingresos de maíz amarillo, azúcar y arroz. La plaza de mercado del barrio Bolívar en Popayán mejoró su oferta en un 11,34%, por las frutas que registraron un alza del orden del 37,26%, a raíz de la patilla, papaya

Maradol, aguacate papelillo, piña gold y manzana importada.

En el caso del Centro de Acopio de Ipiales mejoró la oferta en un 11,02%, por los tubérculos, raíces y plátanos que crecieron un 75,05%, por productos como las papas superior, única, capira y criolla. En Centroabastos, Bucaramanga, el acopio de alimentos creció un 9,45%, por la categoría de los otros grupos que aumentó un 68,98%, debido al mayor ingreso de harinas, azúcar, carne de cerdo, atún y sardinas en lata.

Respecto a Cenabastos y La Nueva Sexta, en Cúcuta, el aprovisionamiento de alimentos reportó un alza del 8,28% por la categoría de los otros grupos que ascendieron un 21,76%, debido al mayor ingreso de gaseosas, maltas, azúcar, carne de pollo, leche en polvo, harinas y sardinas en lata. Finalmente, el mercado de Florencia aumentó su oferta en un 8,20%, por las frutas que se incrementaron un 20,87% por la mayor oferta de mango Tommy, aguacate papelillo y maracuyá.

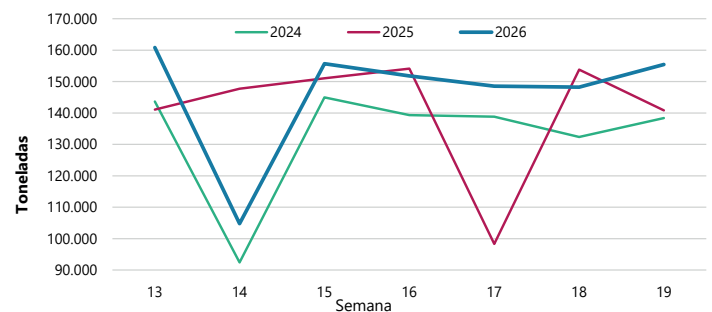
La participación de los diferentes grupos en el total del abastecimiento para la semana comprendida del 7 al 13 de mayo fue la siguiente: las verduras y hortalizas concentraron el 28,24%, los tubérculos, raíces y plátanos participaron con el 26,65%, las frutas representaron el 22,65% y los otros grupos el 22,46%.



Fuente: <https://blog.disfrutaverdura.com/lo-que-debes-saber-sobre-los-tuberculos/>

Revisando el acopio entre las semanas 13 y 19 de los últimos tres años, el abastecimiento del presente año se encuentra por encima del 2024 y 2025. Específicamente, la décimo novena semana del presente año aumentó un 10,36%, con respecto a la misma semana de 2025 y 12,29% frente a la del 2024.

Gráfico 2. Abastecimiento semanal de alimentos de los últimos tres años
32 mercados mayoristas



Fuente: DANE – SIPSA-A

Cuadro 1. Evolución del abastecimiento en toneladas por ciudad 30 de abril al 13 de mayo de 2026 (Toneladas)

Total mercados			
GRUPO	30 abr-6 may	7-13 may	Variación (%)
Frutas	33.751	35.208	4,32%
Tubérculos, raíces y plátanos	39.857	41.421	3,92%
Verduras y hortalizas	43.187	43.891	1,63%
Otros grupos*	31.422	34.904	11,08%
TOTAL GENERAL	148.217	155.424	4,86%

Armenia, Mercar			
GRUPO	30 abr-6 may	7-13 may	Variación (%)
Frutas	514	620	20,51%
Tubérculos, raíces y plátanos	588	590	0,38%
Verduras y hortalizas	844	857	1,58%
Otros grupos*	434	370	-14,62%
Total	2.380	2.437	2,42%

Barranquilla, Barranquillita y Granabastos			
GRUPO	30 abr-6 may	7-13 may	Variación (%)
Frutas	1.843	1.667	-9,55%
Tubérculos, raíces y plátanos	2.367	2.236	-5,55%
Verduras y hortalizas	1.814	2.043	12,62%
Otros grupos*	5.168	5.324	3,03%
Total	11.192	11.270	0,70%

Bogotá, D.C., Corabastos, Paloquemao, Plaza Las Flores y Plaza Samper Mendoza			
GRUPO	30 abr-6 may	7-13 may	Variación (%)
Frutas	13.992	13.676	-2,26%
Tubérculos, raíces y plátanos	13.436	13.690	1,89%
Verduras y hortalizas	18.213	17.113	-6,04%
Otros grupos*	4.428	4.703	6,20%
Total	50.070	49.182	-1,77%

Bucaramanga, Centroabastos			
GRUPO	30 abr-6 may	7-13 may	Variación (%)
Frutas	2.866	3.176	10,80%
Tubérculos, raíces y plátanos	2.299	2.552	11,03%
Verduras y hortalizas	3.448	3.518	2,02%
Otros grupos*	304	513	68,98%
Total	8.917	9.760	9,45%

Cali, Cavasa y Santa Elena			
GRUPO	30 abr-6 may	7-13 may	Variación (%)
Frutas	2.131	2.357	10,57%
Tubérculos, raíces y plátanos	2.934	2.868	-2,24%
Verduras y hortalizas	3.168	3.549	12,03%
Otros grupos*	3.109	3.298	6,05%
Total	11.343	12.072	6,43%

Cartagena, Bazarito			
GRUPO	30 abr-6 may	7-13 may	Variación (%)
Frutas	849	827	-2,53%
Tubérculos, raíces y plátanos	1.896	2.000	5,46%
Verduras y hortalizas	1.017	1.086	6,76%
Otros grupos*	1.997	2.247	12,52%
Total	5.759	6.159	6,96%

Cúcuta, Cenabastos y La Nueva Sexta			
GRUPO	30 abr-6 may	7-13 may	Variación (%)
Frutas	758	764	0,80%
Tubérculos, raíces y plátanos	1.273	1.277	0,34%
Verduras y hortalizas	1.152	1.127	-2,20%
Otros grupos*	2.068	2.518	21,76%
Total	5.250	5.685	8,28%

Florencia (Caquetá)			
GRUPO	30 abr-6 may	7-13 may	Variación (%)
Frutas	69	84	20,87%
Tubérculos, raíces y plátanos	145	145	0,13%
Verduras y hortalizas	93	103	11,34%
Otros grupos*	1,1	1,2	11,11%
Total	308	334	8,20%

Ibagué, Plaza La 21			
GRUPO	30 abr-6 may	7-13 may	Variación (%)
Frutas	212	215	1,42%
Tubérculos, raíces y plátanos	379	462	21,96%
Verduras y hortalizas	247	209	-15,44%
Otros grupos*	158	142	-10,41%
Total	996	1.028	3,19%

Ipiales, Centro de Acopio**			
GRUPO	30 abr-6 may	7-13 may	Variación (%)
Frutas	0	21	#¡DIV/0!
Tubérculos, raíces y plátanos	269	471	75,05%
Verduras y hortalizas	970	884	-8,90%
Total	1.239	1.375	11,02%

Manizales, Centro Galerías			
GRUPO	30 abr-6 may	7-13 may	Variación (%)
Frutas	517	531	2,73%
Tubérculos, raíces y plátanos	674	744	10,30%
Verduras y hortalizas	607	640	5,51%
Otros grupos*	872	747	-14,34%
Total	2.669	2.661	-0,30%

Cuadro 1. Evolución del abastecimiento en toneladas por ciudad (conclusión)
30 de abril al 13 de mayo de 2026 (Toneladas)**Medellín, Central Mayorista de Antioquia y Plaza Minorista José María Villa**

GRUPO	30 abr-6 may	7-13 may	Variación (%)
Frutas	5.374	6.241	16,13%
Tubérculos, raíces y plátanos	5.513	6.358	15,32%
Verduras y hortalizas	4.983	5.963	19,68%
Otros grupos*	8.636	10.121	17,20%
Total	24.506	28.683	17,05%

Montería, Mercado del Sur

GRUPO	30 abr-6 may	7-13 may	Variación (%)
Frutas	150	117	-21,53%
Tubérculos, raíces y plátanos	533	461	-13,54%
Verduras y hortalizas	381	455	19,57%
Otros grupos*	110	102	-7,58%
Total	1.173	1.135	-3,25%

Neiva, Surabastos

GRUPO	30 abr-6 may	7-13 may	Variación (%)
Frutas	417	406	-2,63%
Tubérculos, raíces y plátanos	709	687	-3,02%
Verduras y hortalizas	847	815	-3,79%
Otros grupos*	396	388	-1,79%
Total	2.368	2.297	-3,02%

Pasto, El Potrerillo

GRUPO	30 abr-6 may	7-13 may	Variación (%)
Frutas	179	268	49,60%
Tubérculos, raíces y plátanos	547	542	-0,89%
Verduras y hortalizas	384	538	40,24%
Otros grupos*	5,7	1,0	-83,16%
Total	1.115	1.349	20,95%

Pereira, La 41y Mercasa

GRUPO	30 abr-6 may	7-13 may	Variación (%)
Frutas	770	931	20,90%
Tubérculos, raíces y plátanos	701	657	-6,23%
Verduras y hortalizas	680	777	14,29%
Otros grupos*	1.863	2.253	20,95%
Total	4.014	4.618	15,07%

Popayán, Plaza de Mercado del Barrio Bolívar

GRUPO	30 abr-6 may	7-13 may	Variación (%)
Frutas	117	161	37,26%
Tubérculos, raíces y plátanos	952	1.073	12,74%
Verduras y hortalizas	104	95	-8,01%
Otros grupos*	166	161	-2,91%
Total	1.339	1.491	11,34%

Santa Marta (Magdalena)

GRUPO	30 abr-6 may	7-13 may	Variación (%)
Frutas	114	109	-5,02%
Tubérculos, raíces y plátanos	343	340	-0,77%
Verduras y hortalizas	222	251	13,25%
Otros grupos*	147	188	27,79%
Total	826	888	7,49%

Sincelejo, Nuevo Mercado

GRUPO	30 abr-6 may	7-13 may	Variación (%)
Frutas	407	451	10,76%
Tubérculos, raíces y plátanos	1.051	811	-22,82%
Verduras y hortalizas	583	594	1,86%
Otros grupos*	811	1.188	46,52%
Total	2.851	3.044	6,74%

Tibasosa, Coomproriente

GRUPO	30 abr-6 may	7-13 may	Variación (%)
Frutas	604	658	8,94%
Tubérculos, raíces y plátanos	584	507	-13,17%
Verduras y hortalizas	937	904	-3,54%
Otros grupos*	12	14	12,07%
Total	2.137	2.082	-2,56%

Tunja, Complejo de Servicios del Sur

GRUPO	30 abr-6 may	7-13 may	Variación (%)
Frutas	987	1.074	8,85%
Tubérculos, raíces y plátanos	1.472	1.667	13,30%
Verduras y hortalizas	1.576	1.497	-4,98%
Otros grupos*	156	217	39,14%
Total	4.190	4.455	6,34%

Valledupar, Mercabastos y Mercado Nuevo

GRUPO	30 abr-6 may	7-13 may	Variación (%)
Frutas	418	433	3,51%
Tubérculos, raíces y plátanos	455	521	14,62%
Verduras y hortalizas	309	264	-14,39%
Otros grupos*	380	252	-33,71%
Total	1.561	1.470	-5,85%

Villavicencio, Central de Abastos de Villavicencio

GRUPO	30 abr-6 may	7-13 may	Variación (%)
Frutas	462	422	-8,63%
Tubérculos, raíces y plátanos	738	760	2,99%
Verduras y hortalizas	610	608	-0,38%
Otros grupos*	201	156	-22,34%
Total	2.012	1.947	-3,24%

Fuente: DANE-SIPSA

* Otros grupos comprende: carnes, granos y cereales, lácteos y huevos, pescados y procesados.
** En la Central de Acopio de Ipiales no se recoge información de alimentos clasificados en otros grupos.

PRECIOS MAYORISTAS

CIUDADES	LO QUE MÁS SUBE	LO QUE MÁS BAJA
Bogotá D. C.	Maracuyá, coliflor, tangelo, papaya Paulina, pepino de rellenar, guayaba pera, mango Tommy, lechugas Batavia y cresa verde, berenjena, calabaza, naranjas Sweet y Valencia, melón Cantalup, ajo, limón común, zanahoria, fríjol verde cargamanto y filete de basa congelado importado.	Brócoli, tomate chonto, habichuela, apio, plátano hartón verde, espinaca, papas superior y parda pastusa, repollo verde y cebolla puerro.
Medellín	Maracuyá, melón Cantalup, bocachico importado congelado, repollo blanco, berenjena, piña gold, limones mandarino y Tahití, aguacate Hass, breva, coliflor, plátanos guineo y dominico verde, mango Tommy, lomitos de tilapia, ají topito dulce, lechuga Batavia, anillos de calamar y zanahoria larga vida.	Tomate chonto, durazno nacional, pitahaya, papas nevada y criolla limpia, pimentón, ciruela roja, higo, queso cuajada, arveja verde en vaina y cazuela de mariscos (paquete).
Bucaramanga	Mandarina común, maracuyá, tangelo, brócoli, coliflor, mangos Tommy y de azúcar, piña gold, zanahoria, limón Tahití, ciruela roja, papa criolla limpia, espinaca y pitahaya.	Tomates Riogrande y riñón, mora de Castilla, rábano rojo, guayaba pera, repollo blanco y plátano hartón verde.
Cúcuta	Zanahoria, maracuyá, brócoli, coliflor, granadilla, mandarina común, tomate de árbol, calabaza, pitahaya, cebolla junca, ciruela roja, uchuva con cáscara, naranja común, ajo, limón común y patilla.	Apio, guayaba pera, guanábana, mora de Castilla, tomates Riogrande y chonto, remolacha, arveja verde en vaina, habichuela, limón Tahití y manzana royal gala importada.
Cali	Maracuyá, limón Tahití, mango Tommy, piña gold, arracacha amarilla, remolacha y melón Cantalup.	Chócolo mazorca, habichuela, cebolla junca, papas criolla sucia y limpia, tomate chonto, mora de Castilla, mandarinas Arrayana y Oneco, uva red globe nacional, lulo y coco.
Barranquilla	Zanahoria, maracuyá, fríjol verde en vaina, pimentón, piña perolera, remolacha, ahuyama y tomate de árbol.	Tomates Riogrande y chonto, pepino cohombro, guayaba pera, mora de Castilla y papa criolla limpia.
Pereira	Maracuyá, melón Cantalup, mangos Tommy, manzano y Yulima, papa criolla limpia, camarón títí precocido seco, pimentón, limón Tahití y granadilla.	Sierra entera congelada, tomate chonto, brócoli, habichuela, papaya Maradol y papa nevada.
Cartagena	Ñame espino, chócolo mazorca, aguacate común, zanahoria, remolacha y ahuyama.	Habichuela, tomate chonto, plátano hartón verde, ají topito dulce, rábano rojo, mora de Castilla, lenteja importada, naranja Valencia y pechuga de pollo.

VERDURAS Y HORTALIZAS

Salieron cosechas de tomate chonto

En el transcurso de esta semana bajaron los precios mayoristas del tomate chonto en veintiocho de los veintinueve mercados en donde se comercializó. Según lo informado por los comerciantes, esto se debió al incremento en las labores de recolección en los cultivos establecidos en Sáchica, Santa Sofía, Villa de Leyva, Tibasosa, Nobsa (Boyacá), Peñol, El Santuario, Marinilla, Rionegro (Antioquia), Fómeque, Quetame, Ubaque, Cáqueza, Guayabetal (Cundinamarca), Ocaña, Ábrego (Norte de Santander), Calima (Valle del Cauca) y Cajamarca (Tolima). En Sincelejo, Nuevo Mercado y Pereira Mercasa, por ejemplo, el kilo se vendió a \$2.075 y a \$2.583, respectivamente, 45,5% en promedio menos que la semana anterior.

Igualmente, disminuyeron las cotizaciones de la arveja verde en vaina, la habichuela, el brócoli, el ajo importado, las cebollas cabezona roja y junca y el rábano rojo. En el caso de la arveja verde en vaina, este comportamiento se debió al mayor nivel de abastecimiento del producto procedente de Pasca (Cundinamarca), Cajamarca (Tolima), Ipiales (Nariño), Sogamoso, Siachoque, Toca, Tibasosa (Boyacá), El Carmen de Viboral, El Santuario, San Vicente Ferrer, Marinilla (Antioquia) y Pamplona (Norte de Santander). La reducción se evidenció en veinticinco de los treinta y tres mercados mayoristas en donde se recolectó la información.

En cuanto a la habichuela, se registró un descenso en su precio en veintinueve de los cuarenta mercados donde se transó esta semana. De acuerdo con la información proporcionada por las fuentes mayoristas, esta situación obedeció al incremento de las cosechas en Arbeláez, Fusagasugá, Fómeque, Ubaque, Cáqueza (Cundinamarca), El Santuario, Marinilla, El Carmen de Viboral, Sonsón (Antioquia), Cáchira, Ocaña (Norte de

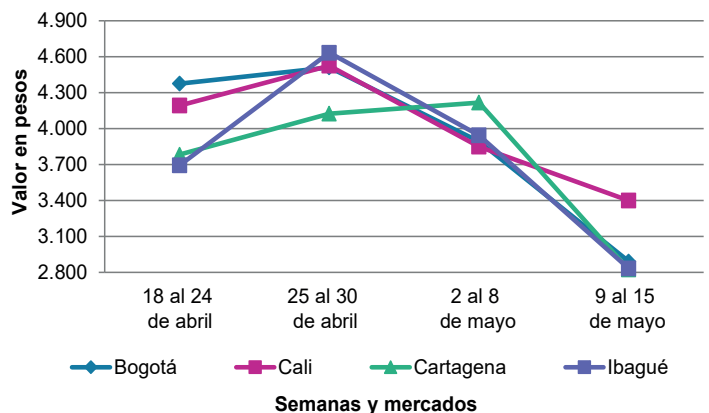
Santander), Matanza, Zapatoca, Los Santos, Socorro (Santander), El Dovio, Pradera, Palmira, Restrepo (Valle del Cauca), Timbío y Piendamó (Cauca).

De la misma forma, bajó la cotización del brócoli en dieciocho de los veinticinco mercados mayoristas en donde se obtuvo información durante la semana. Este comportamiento se dio por el mayor nivel de acopio de producto de primera calidad procedente de Cota, Funza, Mosquera, Madrid, Facatativá, Zipaquirá (Cundinamarca), Pasto, Ipiales, Potosí (Nariño), Marinilla y El Santuario (Antioquia).

Por el contrario, aumentaron las cotizaciones mayoristas de la zanahoria, la ahuyama, el repollo blanco y la cebolla cabezona blanca. En el caso de la zanahoria, por ejemplo, este comportamiento estuvo asociado a la reducción en las labores de recolección de cosechas en Samacá, Jenesano, Ventaquemada, Tunja, Belén (Boyacá), Ipiales, Pupiales, Pasto, Túquerres (Nariño), El Carmen de Viboral (Antioquia), Simijaca, Facatativá, Fúquene, Madrid (Cundinamarca), Mutiscua y Pamplona (Norte de Santander). Este incremento en el precio se presentó en veinticinco de los veintisiete mercados mayoristas en los que se comercializó esta semana.

Finalmente, subieron los precios de la ahuyama, esta vez en dieciocho de los veintinueve mercados donde se negoció durante la semana. Lo anterior estuvo motivado por la reducción en la oferta de producto de primera calidad procedente de Ocaña (Norte de Santander), Alcalá, La Unión (Valle del Cauca), Aguachica (Cesar) y San Pedro de Los Milagros (Antioquia).

Gráfico 3. Comportamiento de los precios del tomate chonto 18 de abril al 15 de mayo de 2026



Fuente: DANE, SIPSA.

Cuadro 2. Mercados mayoristas. Precios de venta de verduras y hortalizas
9 al 15 de mayo de 2026

Productos y mercados	Pesos por kilogramo				Tendencia	Productos y mercados	Pesos por kilogramo				Tendencia
	Mínimo	Máximo	Medio				Mínimo	Máximo	Medio		
Acelga						Ahuyamín (Sakata) (continuación)					
Armenia, Mercar	1.333	1.667	1.489		+	Chiquinquirá (Boyacá)	1.500	1.600	1.577		-
Bogotá, D.C., Corabastos	267	533	412		-	Cúcuta, Cenabastos	1.500	2.000	1.858		-
Bucaramanga, Centroabastos	2.000	2.500	2.125		=	Duitama (Boyacá), Mercaplaza	1.300	1.400	1.350		+
Chiquinquirá (Boyacá)	1.800	2.000	1.950		-	Florencia (Cauquetá)	1.560	1.600	1.587		+
Cúcuta, Cenabastos	3.000	4.000	3.167		=	Ibagué, Plaza La 21	2.000	2.000	2.000		=
Duitama (Boyacá), Mercaplaza	2.000	2.000	2.000		-	Neiva, Surabastos	1.600	2.000	1.773		-
Florencia (Cauquetá)	2.200	2.300	2.267		-	Pamplona (Norte de Santander)	2.000	2.000	2.000		=
Ibagué, Plaza La 21	1.440	1.920	1.760		-	San Gil (Santander)	800	900	817		-
Ipiales (Nariño), Ipiales somos todos	2.000	2.000	2.000		-	Tibasosa (Boyacá), Coomproriente	1.000	1.200	1.108		++
Medellín, Central Mayorista de Antioquia	2.200	3.000	2.646		-	Tunja, Complejo de Servicios del Sur	1.120	1.320	1.210		-
Neiva, Surabastos	2.000	2.500	2.198		-	Villavicencio, CAV	1.200	1.600	1.367		++
Pamplona (Norte de Santander)	3.000	3.000	3.000		=	Yopal (Casanare)	1.600	1.800	1.700		-
Pasto, El Potrerillo	2.000	2.400	2.183		-						
Pereira, Mercasa	2.000	2.500	2.167		+	Aji topito dulce					
Tibasosa (Boyacá), Coomproriente	2.000	2.000	2.000		=	Cartagena, Bazurto	2.750	3.250	3.028		-
Tunja, Complejo de Servicios del Sur	2.000	2.000	2.000		-	Medellín, Central Mayorista de Antioquia	3.000	4.000	3.592		+
Villavicencio, CAV	2.000	2.500	2.217		+	Montería, Mercado del Sur	3.000	3.750	3.333		+
Yopal (Casanare)	3.000	3.000	3.000		=	Sincelejo, Nuevo Mercado	2.500	3.250	2.833		+
Ahuyama											
Armenia, Mercar	1.000	1.000	1.000		=	Ajo					
Barranquilla, Granabastos	1.086	1.143	1.121		+	Bogotá, D.C., Corabastos	12.000	16.000	13.083		+
Bogotá, D.C., Corabastos	1.400	1.700	1.567		-	Chiquinquirá (Boyacá)	5.000	5.500	5.267		+
Bucaramanga, Centroabastos	1.100	1.300	1.214		+	Cúcuta, Cenabastos	4.000	4.500	4.344		++
Buenaventura (Valle del Cauca)	1.700	1.900	1.817		+	Duitama (Boyacá), Mercaplaza	4.000	4.400	4.133		=
Cali, Cavasa	1.200	1.200	1.200		=	Manizales, Centro Galerías	8.500	9.000	8.750		=
Cali, Santa Elena	900	1.100	988		+	Medellín, Central Mayorista de Antioquia	10.000	12.500	10.889		-
Cartagena, Bazurto	1.400	1.600	1.533		+	Pamplona (Norte de Santander)	4.000	5.000	4.600		+++
Cartago (Valle del Cauca)	1.200	1.300	1.229		+	Pasto, El Potrerillo	8.000	9.000	8.417		-
Cúcuta, Cenabastos	1.700	1.800	1.742		=	Pereira, La 41-Impala	8.333	9.111	8.741		-
Duitama (Boyacá), Mercaplaza	1.094	1.250	1.172		=	Pereira, Mercasa	7.556	10.667	8.815		+
Ibagué, Plaza La 21	1.500	1.500	1.500		+	San Gil (Santander)	10.000	12.000	10.400		+
Manizales, Centro Galerías	1.700	1.900	1.800		=	Tibasosa (Boyacá), Coomproriente	4.400	5.000	4.650		+
Medellín, Central Mayorista de Antioquia	1.000	1.400	1.167		+	Tunja, Complejo de Servicios del Sur	4.200	5.000	4.589		+
Medellín, Plaza Minorista "José María Villa"	1.100	1.400	1.265		+	Túquerres (Nariño)	9.500	10.000	9.750		-
Montería, Mercado del Sur	1.500	1.800	1.600		+	Villavicencio, CAV	6.000	7.500	6.375		-
Palmira (Valle del Cauca)	1.100	1.200	1.150		-	Yopal (Casanare)	7.500	7.500	7.500		=
Pamplona (Norte de Santander)	1.500	2.000	1.917		-	Ajo importado					
Pereira, La 41-Impala	1.500	2.000	1.717		+	Arauca (Arauca)	6.800	7.400	7.100		-
Pereira, Mercasa	1.400	2.000	1.675		+	Armenia, Mercar	6.500	6.500	6.500		-
Popayán, Plaza de mercado del barrio Bolívar	1.400	1.500	1.468		-	Barranquilla, Barranquillita	6.800	7.000	6.922		+
San Gil (Santander)	1.000	1.500	1.283		+	Barranquilla, Granabastos	6.100	6.300	6.189		-
Sincelejo, Nuevo Mercado	1.400	1.400	1.400		+++	Bogotá, D.C., Corabastos	5.500	7.000	6.188		-
Socorro (Santander)	1.500	1.500	1.500		+	Bucaramanga, Centroabastos	6.500	6.500	6.500		-
Tibasosa (Boyacá), Coomproriente	1.300	1.400	1.325		+	Buenaventura (Valle del Cauca)	7.400	8.000	7.683		+
Tuluá (Valle del Cauca)	1.000	1.300	1.150		-	Cali, Cavasa	6.500	6.800	6.575		+
Tunja, Complejo de Servicios del Sur	688	781	750		+	Cali, Santa Elena	6.000	6.500	6.250		=
Valledupar, Mercabastos	1.300	1.400	1.375		+	Cartagena, Bazurto	6.000	7.000	6.525		-
Yopal (Casanare)	1.000	1.600	1.300		=	Cartago (Valle del Cauca)	6.800	8.000	7.417		-
Ahuyamín (Sakata)						Cúcuta, Cenabastos	7.000	7.500	7.292		-
Arauca (Arauca)	1.260	1.500	1.390		-	Ibagué, Plaza La 21	7.000	7.500	7.244		-
Bogotá, D.C., Corabastos	1.000	1.200	1.083		-						
Bucaramanga, Centroabastos	700	800	774		-						

Cuadro 2. Mercados mayoristas. Precios de venta de verduras y hortalizas (continuación)
9 al 15 de mayo de 2026

Productos y mercados	Pesos por kilogramo				Tendencia	Productos y mercados	Pesos por kilogramo				Tendencia
	Mínimo	Máximo	Medio				Mínimo	Máximo	Medio		
Ajo importado (continuación)						Arveja verde en vaina					
Ipiales (Nariño), Ipiales somos todos	6.000	6.500	6.200	-		Arauca (Arauca)	5.543	6.522	5.951	-	
Manizales, Centro Galerías	7.000	7.000	7.000	-		Armenia, Mercar	5.600	6.000	5.733	-	
Medellín, Central Mayorista de Antioquia	6.000	6.500	6.333	+		Barranquilla, Barranquillita	9.800	10.000	9.944	-	
Medellín, Plaza Minorista "José María Villa"	6.000	7.000	6.346	+		Barranquilla, Granabastos	9.900	10.000	9.967	-	
Montería, Mercado del Sur	6.000	6.500	6.200	-		Bogotá, D.C., Corabastos	5.600	7.400	6.292	-	
Neiva, Surabastos	6.000	7.000	6.625	-		Bucaramanga, Centroabastos	4.800	6.000	5.543	-	
Palmira (Valle del Cauca)	6.000	6.500	6.375	-		Cartago (Valle del Cauca)	5.200	6.080	5.560	++	
Pasto, El Potrerillo	6.000	7.000	6.500	-		Chiquinquirá (Boyacá)	5.800	6.400	6.050	-	
Pereira, La 41-Impala	7.500	8.500	7.950	+		Cúcuta, Cenabastos	6.000	8.000	7.375	-	
Pereira, Mercasa	6.500	7.500	7.038	-		Duitama (Boyacá), Mercaplaza	5.200	5.600	5.500	-	
Popayán, Plaza de mercado del barrio Bolívar	6.700	7.000	6.938	-		El Carmen de Viboral (Antioquia)	4.500	4.800	4.700	-	
Sincelejo, Nuevo Mercado	6.300	6.600	6.458	+		El Santuario (Antioquia)	4.000	4.700	4.483	-	
Tuluá (Valle del Cauca)	6.800	8.000	7.538	-		Ibagué, Plaza La 21	4.000	4.800	4.222	+	
Valledupar, Mercabastos	7.000	7.000	7.000	=		La Ceja (Antioquia)	4.000	4.800	4.400	-	
						Manizales, Centro Galerías	5.800	6.200	6.000	=	
						Marinilla (Antioquia)	3.800	4.500	4.125	n.d.	
Apio						Medellín, Central Mayorista de Antioquia	3.700	4.500	4.163	-	
Arauca (Arauca)	2.667	3.333	2.896	++		Medellín, Plaza Minorista "José María Villa"	4.800	5.600	5.083	-	
Armenia, Mercar	1.000	1.050	1.017	=		Neiva, Surabastos	4.400	5.600	5.033	-	
Barranquilla, Barranquillita	1.700	2.000	1.878	-		Palmira (Valle del Cauca)	3.800	4.240	4.035	+	
Barranquilla, Granabastos	1.900	2.100	1.978	-		Pamplona (Norte de Santander)	6.000	7.500	6.583	-	
Bogotá, D.C., Corabastos	200	400	318	-		Pereira, La 41-Impala	4.960	6.000	5.440	+	
Bucaramanga, Centroabastos	1.000	1.000	1.000	=		Pereira, Mercasa	4.000	5.600	4.830	+	
Cali, Cavasa	1.294	1.353	1.303	-		Rionegro (Antioquia)	4.000	5.000	4.517	-	
Cali, Santa Elena	1.353	1.529	1.419	++		San Gil (Santander)	5.400	5.700	5.529	-	
Cartagena, Bazurto	2.000	2.000	2.000	+		San Vicente Ferrer (Antioquia)	4.000	4.500	4.250	-	
Cartago (Valle del Cauca)	1.760	2.400	2.080	+		Socorro (Santander)	4.800	5.600	5.200	-	
Chiquinquirá (Boyacá)	1.000	1.150	1.050	+		Sonsón (Antioquia)	4.000	4.150	4.075	-	
Cúcuta, Cenabastos	1.200	1.667	1.456	-		Tibasosa (Boyacá), Coomproriente	4.800	6.000	5.500	-	
Duitama (Boyacá), Mercaplaza	1.000	1.250	1.150	=		Tuluá (Valle del Cauca)	5.200	5.920	5.547	++	
Ibagué, Plaza La 21	1.600	2.400	1.956	++		Tunja, Complejo de Servicios del Sur	4.400	6.000	5.100	-	
Ipiales (Nariño), Ipiales somos todos	5.000	5.000	5.000	-		Villavicencio, CAV	5.000	5.600	5.183	-	
Manizales, Centro Galerías	1.840	2.000	1.920	-		Yopal (Casanare)	5.417	5.625	5.521	=	
Marinilla (Antioquia)	300	500	433	+							
Medellín, Central Mayorista de Antioquia	800	1.000	917	-		Arveja verde en vaina pastusa					
Medellín, Plaza Minorista "José María Villa"	700	1.000	935	+		Bogotá, D.C., Corabastos	3.600	5.200	4.604	-	
Montería, Mercado del Sur	1.000	1.600	1.408	+		Cali, Cavasa	4.400	5.200	4.767	+	
Neiva, Surabastos	1.600	2.000	1.750	-		Cali, Santa Elena	4.000	5.000	4.567	+	
Palmira (Valle del Cauca)	2.083	2.167	2.146	-		La Unión (Nariño)	4.000	4.400	4.250	n.d.	
Pamplona (Norte de Santander)	1.667	1.667	1.667	=		Medellín, Central Mayorista de Antioquia	4.000	4.400	4.110	-	
Pereira, La 41-Impala	1.500	1.833	1.639	-		Pasto, El Potrerillo	3.800	4.400	4.017	++	
Pereira, Mercasa	1.667	2.167	2.014	=		Popayán, Plaza de mercado del barrio Bolívar	4.000	4.560	4.270	+	
Rionegro (Antioquia)	800	1.100	946	-							
Santa Marta (Magdalena)	2.333	3.000	2.573	+		Berenjena					
Sincelejo, Nuevo Mercado	1.000	1.300	1.208	-		Barranquilla, Barranquillita	3.400	3.600	3.500	-	
Tibasosa (Boyacá), Coomproriente	1.000	1.250	1.219	+		Bogotá, D.C., Corabastos	3.000	4.000	3.517	++	
Tuluá (Valle del Cauca)	1.917	3.000	2.417	+++		Bucaramanga, Centroabastos	6.000	7.000	6.643	+	
Tunja, Complejo de Servicios del Sur	1.000	1.250	1.083	-		Manizales, Centro Galerías	4.500	4.500	4.500	-	
Valledupar, Mercabastos	2.000	2.333	2.296	+		Medellín, Central Mayorista de Antioquia	3.000	4.000	3.567	+++	
Villavicencio, CAV	2.400	3.600	2.900	=		Montería, Mercado del Sur	2.615	2.769	2.679	+	
						Pereira, Mercasa	4.000	4.000	4.000	=	
						San Gil (Santander)	7.000	7.000	7.000	+	
						Sincelejo, Nuevo Mercado	2.600	3.200	2.948	-	

Cuadro 2. Mercados mayoristas. Precios de venta de verduras y hortalizas (continuación)
9 al 15 de mayo de 2026

Productos y mercados	Pesos por kilogramo				Tendencia	Productos y mercados	Pesos por kilogramo				Tendencia
	Mínimo	Máximo	Medio				Mínimo	Máximo	Medio		
Brócoli						Cebolla cabeza blanca (continuación)					
Armenia, Mercar	2.000	2.400	2.133	=		Chiquinquirá (Boyacá)	1.740	2.000	1.858	++	
Barranquilla, Barranquillita	8.000	9.000	8.356	-		Cúcuta, Cenabastos	1.800	2.000	1.929	+	
Barranquilla, Granabastos	8.000	8.200	8.083	+		Duitama (Boyacá), Mercaplaza	1.600	1.800	1.667	-	
Bogotá, D.C., Corabastos	2.000	6.000	3.319	-		Florencia (Cauquetá)	2.400	2.500	2.467	-	
Bucaramanga, Centroabastos	6.000	8.000	7.333	+++		Ibagué, Plaza La 21	1.700	2.240	1.914	+	
Cali, Santa Elena	5.000	6.000	5.625	+		Ipiales (Nariño), Ipiales somos todos	1.442	1.538	1.490	-	
Cartagena, Bazurto	7.000	10.000	8.444	-		Manizales, Centro Galerías	2.000	2.220	2.100	-	
Chiquinquirá (Boyacá)	2.800	3.000	2.967	-		Medellín, Central Mayorista de Antioquia	1.875	2.083	1.966	+	
Cúcuta, Cenabastos	8.000	10.000	9.500	+++		Medellín, Plaza Minorista "José María Villa"	1.979	2.292	2.083	+	
Duitama (Boyacá), Mercaplaza	2.000	2.500	2.167	-		Montería, Mercado del Sur	2.000	2.200	2.133	-	
Ibagué, Plaza La 21	2.500	4.000	3.000	-		Pamplona (Norte de Santander)	1.600	1.800	1.744	+	
Ipiales (Nariño), Ipiales somos todos	1.250	2.083	1.639	-		Pereira, La 41-Impala	1.960	2.200	2.067	+	
Manizales, Centro Galerías	1.467	2.333	2.000	-		Pereira, Mercasa	1.800	2.300	2.025	+	
Marinilla (Antioquia)	1.500	2.500	1.992	-		Rionegro (Antioquia)	1.875	1.979	1.943	-	
Medellín, Central Mayorista de Antioquia	3.000	3.500	3.102	-		San Gil (Santander)	1.900	2.100	1.983	+	
Medellín, Plaza Minorista "José María Villa"	3.000	3.300	3.046	-		Santa Marta (Magdalena)	2.200	2.400	2.262	+	
Neiva, Surabastos	6.000	7.200	6.600	-		Sincelejo, Nuevo Mercado	2.000	2.200	2.167	-	
Palmira (Valle del Cauca)	3.167	3.333	3.250	+		Tibasosa (Boyacá), Coomproriente	1.600	1.700	1.613	+	
Pamplona (Norte de Santander)	5.000	5.000	5.000	=		Tunja, Complejo de Servicios del Sur	1.400	1.600	1.512	=	
Pasto, El Potrerillo	2.000	3.000	2.500	-		Valledupar, Mercabastos	2.000	2.200	2.022	-	
Pereira, Mercasa	2.000	3.200	2.700	-		Villavicencio, CAV	2.000	2.300	2.133	++	
Tibasosa (Boyacá), Coomproriente	2.500	3.000	2.875	-		Yopal (Casanare)	2.083	2.500	2.292	=	
Tunja, Complejo de Servicios del Sur	2.300	3.000	2.625	-							
Túquerres (Nariño)	2.500	2.917	2.806	-		Cebolla cabeza blanca bogotana					
Villavicencio, CAV	2.400	2.667	2.444	-		Buenaventura (Valle del Cauca)	2.292	2.500	2.406	-	
Calabacín						Cali, Cavasa	2.083	2.292	2.209	-	
Bogotá, D.C., Corabastos	400	750	576	+		Cali, Santa Elena	1.875	1.979	1.940	-	
Bucaramanga, Centroabastos	2.000	2.000	2.000	+		Neiva, Surabastos	1.600	2.200	1.970	+	
Duitama (Boyacá), Mercaplaza	1.000	1.250	1.083	=		Palmira (Valle del Cauca)	2.000	2.083	2.052	-	
Marinilla (Antioquia)	500	700	617	-		Cebolla cabeza blanca importada					
Medellín, Central Mayorista de Antioquia	1.000	1.300	1.071	+		Ipiales (Nariño), Ipiales somos todos	2.609	2.609	2.609	-	
Medellín, Plaza Minorista "José María Villa"	1.000	1.700	1.196	+		Cebolla cabeza blanca pastusa					
Tibasosa (Boyacá), Coomproriente	1.000	1.000	1.000	+		Pasto, El Potrerillo	1.458	1.667	1.562	-	
Tunja, Complejo de Servicios del Sur	600	1.250	942	+		Popayán, Plaza de mercado del barrio Bolívar	2.083	2.458	2.281	-	
Calabaza						Túquerres (Nariño)	1.875	2.083	1.997	-	
Bogotá, D.C., Corabastos	1.200	1.600	1.377	++		Cebolla cabeza blanca roja					
Bucaramanga, Centroabastos	2.000	2.200	2.129	+		Arauca (Arauca)	2.860	3.200	3.005	-	
Cúcuta, Cenabastos	2.667	2.889	2.833	++		Barranquilla, Barranquillita	2.889	3.022	2.973	-	
Medellín, Central Mayorista de Antioquia	1.400	1.700	1.533	+		Bogotá, D.C., Corabastos	2.600	2.800	2.725	-	
Villavicencio, CAV	2.000	2.500	2.375	+++		Cartagena, Bazurto	3.111	3.333	3.139	-	
Cebolla cabeza blanca						Cúcuta, Cenabastos	2.600	2.800	2.683	-	
Arauca (Arauca)	1.938	2.188	2.036	+		Florencia (Cauquetá)	4.900	5.000	4.967	++	
Armenia, Mercar	2.000	2.400	2.189	-		Neiva, Surabastos	3.111	3.778	3.574	-	
Barranquilla, Barranquillita	2.360	2.400	2.384	+		Pereira, Mercasa	3.200	3.400	3.308	-	
Barranquilla, Granabastos	2.280	2.560	2.373	+		Santa Marta (Magdalena)	3.511	4.375	3.878	+	
Bogotá, D.C., Corabastos	1.400	1.800	1.704	-		Sincelejo, Nuevo Mercado	3.000	3.250	3.167	+	
Bucaramanga, Centroabastos	1.700	1.900	1.793	-		Tibasosa (Boyacá), Coomproriente	2.400	2.800	2.650	-	
Cartagena, Bazurto	2.200	2.500	2.300	+							
Cartago (Valle del Cauca)	1.875	2.292	2.087	+							

Cuadro 2. Mercados mayoristas. Precios de venta de verduras y hortalizas (continuación)
9 al 15 de mayo de 2026

Productos y mercados	Pesos por kilogramo				Tendencia	Productos y mercados	Pesos por kilogramo				Tendencia
	Mínimo	Máximo	Medio				Mínimo	Máximo	Medio		
Cebolla cabezona roja (continuación)						Cebolla junca Aquitania (continuación)					
Tunja, Complejo de Servicios del Sur	2.400	2.700	2.575	-		Tuluá (Valle del Cauca)	3.400	3.920	3.660	-	
Valledupar, Mercabastos	2.778	3.500	3.188	-		Tunja, Complejo de Servicios del Sur	2.267	2.500	2.373	-	
Valledupar, Mercado Nuevo	2.778	3.500	3.188	-		Cebolla junca Berlín					
Cebolla cabezona roja importada						Barranquilla, Barranquillita	2.000	2.500	2.315	-	
Cali, Cavasa	3.556	3.778	3.681	-		Barranquilla, Granabastos	2.467	2.533	2.496	+	
Cartagena, Bazurto	3.370	3.696	3.514	-		Cartagena, Bazurto	2.333	2.833	2.583	-	
Ipiales (Nariño), Ipiales somos todos	2.935	3.043	2.989	-		Cúcuta, Cenabastos	1.563	2.188	1.772	++	
Medellín, Central Mayorista de Antioquia	3.478	3.696	3.591	+		Pamplona (Norte de Santander)	1.719	1.719	1.719	=	
Montería, Mercado del Sur	2.826	3.261	3.116	+		Valledupar, Mercabastos	1.667	2.000	1.815	-	
Cebolla cabezona roja ocañera						Cebolla junca pastusa					
Bucaramanga, Centroabastos	2.917	3.125	3.016	-		La Unión (Nariño)	3.111	3.556	3.222	n.d.	
Cebolla cabezona roja peruana						Palmira (Valle del Cauca)	2.292	2.708	2.474	++	
Barranquilla, Barranquillita	3.435	3.478	3.466	-		Pasto, El Potrerillo	2.222	2.444	2.330	+	
Barranquilla, Granabastos	3.152	3.304	3.249	-		Popayán, Plaza de mercado del barrio Bolívar	2.889	3.111	2.983	-	
Montería, Mercado del Sur	2.000	2.667	2.272	++		Cebolla junca Tenerife					
Sincelejo, Nuevo Mercado	3.043	3.152	3.074	+		Cali, Cavasa	3.000	4.000	3.521	-	
Valledupar, Mercabastos	3.587	3.587	3.587	=		Cali, Santa Elena	3.000	4.000	3.469	++	
Cebolla junca						Palmira (Valle del Cauca)	3.022	3.333	3.156	+	
Arauca (Arauca)	2.963	3.148	3.009	+		Cebolla puerro					
Armenia, Mercar	2.500	2.714	2.571	-		Bogotá, D.C., Corabastos	2.000	3.000	2.333	-	
Bucaramanga, Centroabastos	1.719	2.188	1.912	+		Bucaramanga, Centroabastos	3.500	4.000	3.964	+	
Cartago (Valle del Cauca)	2.400	3.360	2.973	-		Cúcuta, Cenabastos	5.000	6.250	5.771	-	
Florencia (Caquetá)	3.200	3.400	3.267	-		Medellín, Central Mayorista de Antioquia	3.500	4.000	3.842	+	
Ipiales (Nariño), Ipiales somos todos	4.500	6.000	5.042	+++		Pamplona (Norte de Santander)	4.500	4.500	4.500	=	
La Ceja (Antioquia)	2.400	2.800	2.583	+		San Gil (Santander)	8.000	8.500	8.125	-	
Manizales, Centro Galerías	2.640	2.960	2.800	-		Cebollín chino					
Medellín, Central Mayorista de Antioquia	2.200	3.000	2.665	-		Barranquilla, Barranquillita	4.800	5.000	4.944	-	
Medellín, Plaza Minorista "José María Villa"	2.300	3.200	2.721	-		Chócolo mazorca					
Montería, Mercado del Sur	1.458	1.667	1.594	+		Armenia, Mercar	857	857	857	=	
Pereira, La 41-Impala	1.667	2.000	1.778	-		Armenia, Retiro	857	857	857	=	
Pereira, Mercasa	1.667	1.867	1.744	-		Bogotá, D.C., Corabastos	900	1.200	1.042	-	
Rionegro (Antioquia)	2.400	2.800	2.625	++		Bucaramanga, Centroabastos	1.120	1.280	1.177	-	
Sincelejo, Nuevo Mercado	1.400	1.600	1.487	+		Buenaventura (Valle del Cauca)	1.143	1.371	1.264	-	
Sonsón (Antioquia)	1.900	2.000	1.950	-		Cali, Cavasa	1.000	1.286	1.149	-	
Túquerres (Nariño)	5.000	5.000	5.000	+++		Cali, Santa Elena	1.429	1.571	1.452	-	
Villavicencio, CAV	3.000	3.500	3.194	-		Cartagena, Bazurto	1.375	2.250	1.694	+++	
Yopal (Casanare)	2.500	2.667	2.583	-		Cartago (Valle del Cauca)	1.900	2.050	1.983	+	
Cebolla junca Aquitania						Chiquinquirá (Boyacá)	1.100	1.200	1.170	-	
Bogotá, D.C., Corabastos	2.167	3.667	2.809	-		Cúcuta, Cenabastos	1.455	2.000	1.655	-	
Buenaventura (Valle del Cauca)	5.250	5.600	5.438	+		Duitama (Boyacá), Mercaplaza	1.200	1.200	1.200	-	
Cali, Cavasa	2.222	2.667	2.458	-		Ibagué, Plaza La 21	1.200	1.400	1.378	+	
Cali, Santa Elena	2.222	2.667	2.481	++		Ipiales (Nariño), Ipiales somos todos	1.000	1.143	1.036	++	
Chiquinquirá (Boyacá)	3.000	3.000	3.000	+		Manizales, Centro Galerías	1.100	1.140	1.120	+	
Duitama (Boyacá), Mercaplaza	1.667	1.667	1.667	=		Marinilla (Antioquia)	1.375	1.750	1.625	+	
Ibagué, Plaza La 21	2.188	2.813	2.458	-		Medellín, Central Mayorista de Antioquia	1.750	2.250	1.925	+	
Neiva, Surabastos	2.333	3.333	2.750	-		Medellín, Plaza Minorista "José María Villa"	1.700	1.750	1.747	+	
San Gil (Santander)	3.200	3.667	3.372	+							
Santa Marta (Magdalena)	2.000	2.467	2.257	-							
Socorro (Santander)	3.200	3.667	3.400	-							
Tibasosa (Boyacá), Coomproriente	1.667	2.500	2.021	=							

Cuadro 2. Mercados mayoristas. Precios de venta de verduras y hortalizas (continuación)
9 al 15 de mayo de 2026

Productos y mercados	Pesos por kilogramo				Tendencia	Productos y mercados	Pesos por kilogramo				Tendencia
	Mínimo	Máximo	Medio				Mínimo	Máximo	Medio		
Chócolo mazorca (continuación)						Cilantro (continuación)					
Montería, Mercado del Sur	1.300	1.400	1.325	+		Pasto, El Potrerillo	3.000	3.600	3.067	+++	
Neiva, Surabastos	1.120	1.280	1.193	+		Pereira, La 41-Impala	3.000	4.000	3.583	++	
Pamplona (Norte de Santander)	1.091	1.273	1.202	-		Pereira, Mercasa	3.000	5.000	4.375	+++	
Pasto, El Potrerillo	761	1.087	947	-		Popayán, Plaza de mercado del barrio Bolívar	5.000	5.000	5.000	-	
Peñol (Antioquia)	1.200	1.300	1.233	-		Rionegro (Antioquia)	4.000	8.000	6.583	+++	
Popayán, Plaza de mercado del barrio Bolívar	929	971	957	-		San Gil (Santander)	8.000	10.000	9.000	++	
San Vicente Ferrer (Antioquia)	1.200	1.300	1.250	++		Santa Marta (Magdalena)	6.667	8.000	7.208	+++	
Santa Marta (Magdalena)	2.000	2.400	2.250	-		Sincelejo, Nuevo Mercado	7.333	9.333	8.056	+++	
Sincelejo, Nuevo Mercado	1.200	1.300	1.267	=		Socorro (Santander)	10.000	12.000	10.800	++	
Sonsón (Antioquia)	1.000	1.100	1.050	=		Sonsón (Antioquia)	4.000	5.000	4.500	++	
Tibasosa (Boyacá), Coomprorente	1.100	1.200	1.188	-		Tibasosa (Boyacá), Coomprorente	5.833	7.500	6.875	+++	
Tunja, Complejo de Servicios del Sur	1.000	1.200	1.130	-		Tuluá (Valle del Cauca)	5.000	6.000	5.500	+	
Valledupar, Mercabastos	1.300	1.500	1.411	-		Tunja, Complejo de Servicios del Sur	4.667	7.000	6.042	-	
Villavicencio, CAV	1.300	1.600	1.433	-		Valledupar, Mercabastos	7.000	9.000	8.500	+++	
Yopal (Casanare)	3.000	3.250	3.125	+++		Valledupar, Mercado Nuevo	8.000	10.000	9.333	+++	
Cidra						Villavicencio, CAV	5.000	10.000	7.417	+++	
Bogotá, D.C., Corabastos	2.000	3.000	2.229	+		Yopal (Casanare)	7.000	7.000	7.000	=	
Bucaramanga, Centroabastos	1.800	2.000	1.900	++		Coles					
Marinilla (Antioquia)	700	800	750	n.d.		Barranquilla, Barranquillita	4.000	5.000	4.344	+	
Medellín, Central Mayorista de Antioquia	1.000	1.200	1.038	+		Bogotá, D.C., Corabastos	3.000	5.000	4.063	-	
Medellín, Plaza Minorista "José María Villa"	1.000	1.200	1.017	-		Medellín, Central Mayorista de Antioquia	1.700	2.000	1.925	-	
San Gil (Santander)	1.600	1.600	1.600	-		Medellín, Plaza Minorista "José María Villa"	1.700	2.000	1.896	-	
San Vicente Ferrer (Antioquia)	800	1.000	900	++		Coliflor					
Villavicencio, CAV	1.200	1.600	1.450	++		Armenia, Mercar	2.083	2.250	2.167	=	
Cilantro						Barranquilla, Barranquillita	8.000	9.000	8.344	-	
Arauca (Arauca)	10.250	13.750	12.125	++		Barranquilla, Granabastos	8.000	8.100	8.067	+	
Armenia, Mercar	4.000	4.400	4.267	=		Bogotá, D.C., Corabastos	3.000	5.000	3.896	+++	
Barranquilla, Barranquillita	7.900	13.000	9.422	+++		Bucaramanga, Centroabastos	6.000	8.000	7.333	+++	
Bogotá, D.C., Corabastos	3.500	8.000	5.708	+++		Cali, Santa Elena	5.000	6.000	5.625	+	
Bucaramanga, Centroabastos	6.000	8.000	7.214	+		Cartagena, Bazurto	8.000	10.000	8.806	=	
Buenaventura (Valle del Cauca)	8.000	8.500	8.333	-		Cartago (Valle del Cauca)	3.200	4.400	3.767	++	
Cali, Cavasa	3.500	4.000	3.771	-		Chiquinquirá (Boyacá)	3.000	3.200	3.150	-	
Cali, Santa Elena	3.000	3.500	3.313	-		Cúcuta, Cenabastos	8.000	10.000	9.500	+++	
Cartagena, Bazurto	7.000	10.000	8.608	++		Duitama (Boyacá), Mercaplaza	4.000	4.500	4.167	=	
Cartago (Valle del Cauca)	4.500	5.000	4.667	+		Ipiales (Nariño), Ipiales somos todos	2.083	2.833	2.375	-	
Chiquinquirá (Boyacá)	5.833	7.333	6.528	++		Manizales, Centro Galerías	4.000	4.000	4.000	=	
Cúcuta, Cenabastos	13.000	15.000	14.429	+++		Marinilla (Antioquia)	1.500	2.000	1.608	-	
Duitama (Boyacá), Mercaplaza	4.167	5.000	4.444	-		Medellín, Central Mayorista de Antioquia	2.800	3.500	3.100	++	
Florencia (Caquetá)	10.000	10.000	10.000	+		Medellín, Plaza Minorista "José María Villa"	2.800	3.300	3.013	+	
Ibagué, Plaza La 21	6.000	8.000	7.000	+++		Neiva, Surabastos	5.000	5.000	5.000	=	
Ipiales (Nariño), Ipiales somos todos	4.000	6.000	5.167	+++		Palmira (Valle del Cauca)	3.300	4.500	3.850	+	
Manizales, Centro Galerías	6.000	6.800	6.400	-		Pamplona (Norte de Santander)	4.000	4.000	4.000	=	
Marinilla (Antioquia)	4.000	6.000	5.250	++		Pasto, El Potrerillo	3.000	4.000	3.250	-	
Medellín, Central Mayorista de Antioquia	3.000	8.000	6.000	=		Pereira, La 41-Impala	3.750	4.583	4.056	++	
Medellín, Plaza Minorista "José María Villa"	5.000	9.000	7.625	++		Pereira, Mercasa	3.750	4.667	4.250	+	
Montería, Mercado del Sur	6.100	8.300	7.133	+++		Tibasosa (Boyacá), Coomprorente	4.500	5.000	4.813	++	
Neiva, Surabastos	6.667	16.000	11.111	-		Tunja, Complejo de Servicios del Sur	4.500	5.000	4.819	-	
Palmira (Valle del Cauca)	3.000	3.500	3.250	-		Túquerres (Nariño)	3.600	3.600	3.600	n.d.	
Pamplona (Norte de Santander)	4.333	4.333	4.333	+++		Villavicencio, CAV	4.000	4.500	4.167	-	

Cuadro 2. Mercados mayoristas. Precios de venta de verduras y hortalizas (continuación)
9 al 15 de mayo de 2026

Productos y mercados	Pesos por kilogramo				Tendencia	Productos y mercados	Pesos por kilogramo				Tendencia
	Mínimo	Máximo	Medio				Mínimo	Máximo	Medio		
Espinaca						Frijol verde en vaina					
Armenia, Mercar	2.222	3.000	2.593	+		Armenia, Mercar	4.800	6.000	5.378	-	
Barranquilla, Barranquillita	7.900	9.000	8.333	+		Barranquilla, Barranquillita	9.800	10.000	9.956	-	
Barranquilla, Granabastos	6.800	7.100	6.967	-		Barranquilla, Granabastos	9.800	10.000	9.967	++	
Bogotá, D.C., Corabastos	800	3.000	1.367	-		Bucaramanga, Centroabastos	4.400	5.000	4.794	+	
Bucaramanga, Centroabastos	5.000	5.000	5.000	++		Cartago (Valle del Cauca)	5.500	6.000	5.683	-	
Cartagena, Bazurto	6.000	8.000	6.861	-		Ibagué, Plaza La 21	4.400	5.600	5.156	+	
Chiquinquirá (Boyacá)	3.077	3.846	3.436	+		La Unión (Nariño)	4.200	4.400	4.300	n.d.	
Cúcuta, Cenabastos	8.000	9.000	8.229	+		Manizales, Centro Galerías	6.300	6.800	6.517	+	
Duitama (Boyacá), Mercaplaza	2.500	3.125	2.708	-		Montería, Mercado del Sur	4.500	5.000	4.875	-	
Ibagué, Plaza La 21	3.333	4.444	3.877	+		Neiva, Surabastos	5.600	6.400	6.067	-	
Ipiales (Nariño), Ipiales somos todos	2.000	3.000	2.500	-		Pamplona (Norte de Santander)	3.000	3.167	3.083	n.d.	
Manizales, Centro Galerías	6.000	6.000	6.000	=		Pereira, La 41-Impala	5.100	6.000	5.600	-	
Medellín, Central Mayorista de Antioquia	1.700	2.300	2.021	-		Pereira, Mercasa	5.000	5.500	5.196	-	
Medellín, Plaza Minorista "José María Villa"	2.700	3.000	2.946	++		San Gil (Santander)	5.800	6.200	6.013	+++	
Neiva, Surabastos	2.941	4.118	3.750	++		Sincelejo, Nuevo Mercado	4.500	5.000	4.944	-	
Pamplona (Norte de Santander)	4.000	4.000	4.000	=		Socorro (Santander)	4.240	4.400	4.347	+	
Pasto, El Potrerillo	1.429	1.714	1.643	-							
Pereira, Mercasa	5.000	6.000	5.167	+		Haba verde					
Tibasosa (Boyacá), Coomproriente	2.000	3.000	2.500	-		Chiquinquirá (Boyacá)	1.500	1.600	1.583	+	
Tunja, Complejo de Servicios del Sur	2.769	3.077	3.026	-		Cúcuta, Cenabastos	1.500	2.000	1.556	n.d.	
Villavicencio, CAV	3.000	3.600	3.300	+++		Duitama (Boyacá), Mercaplaza	1.000	1.200	1.133	+	
Yopal (Casanare)	5.000	6.250	5.625	=		Ipiales (Nariño), Ipiales somos todos	1.000	1.000	1.000	=	
						La Unión (Nariño)	1.667	1.833	1.708	n.d.	
Frijol verde bolo						Pamplona (Norte de Santander)	1.200	2.083	1.572	=	
Cúcuta, Cenabastos	6.000	7.000	6.500	-		Tibasosa (Boyacá), Coomproriente	800	1.000	925	++	
Pamplona (Norte de Santander)	4.400	5.250	4.914	-		Tunja, Complejo de Servicios del Sur	1.300	1.500	1.413	+	
						Túquerres (Nariño)	1.000	1.750	1.385	+++	
Frijol verde cargamanto											
Bogotá, D.C., Corabastos	6.000	7.200	6.663	+		Habichuela					
Cali, Cavasa	5.600	6.200	6.004	+		Arauca (Arauca)	4.792	5.208	5.000	=	
Cali, Santa Elena	5.800	6.400	6.067	+		Armenia, Mercar	4.000	4.000	4.000	++	
Chiquinquirá (Boyacá)	4.200	5.000	4.625	+		Barranquilla, Barranquillita	2.850	4.000	3.617	-	
Duitama (Boyacá), Mercaplaza	4.800	5.000	4.933	+		Barranquilla, Granabastos	3.800	4.600	4.156	-	
El Carmen de Viboral (Antioquia)	3.200	3.500	3.375	n.d.		Bogotá, D.C., Corabastos	2.000	4.667	3.222	-	
El Santuario (Antioquia)	3.000	4.500	3.617	+		Bucaramanga, Centroabastos	1.250	3.000	1.946	-	
La Ceja (Antioquia)	3.500	4.200	3.825	-		Buenaventura (Valle del Cauca)	2.400	4.400	3.387	-	
La Unión (Nariño)	4.200	4.400	4.300	n.d.		Cali, Cavasa	1.600	3.400	2.546	-	
Marinilla (Antioquia)	3.000	3.700	3.400	-		Cali, Santa Elena	2.200	3.000	2.600	-	
Medellín, Central Mayorista de Antioquia	3.000	4.000	3.498	-		Cartagena, Bazurto	3.500	4.500	3.917	-	
Medellín, Plaza Minorista "José María Villa"	3.800	4.500	4.190	-		Cartago (Valle del Cauca)	2.240	3.200	2.650	-	
Pasto, El Potrerillo	4.400	5.000	4.717	+		Chiquinquirá (Boyacá)	3.600	4.400	4.025	-	
Peñol (Antioquia)	3.000	3.700	3.400	-		Cúcuta, Cenabastos	3.250	4.000	3.747	-	
Popayán, Plaza de mercado del barrio Bolívar	4.800	5.000	4.905	+		Duitama (Boyacá), Mercaplaza	4.000	4.500	4.167	-	
Rionegro (Antioquia)	3.300	3.600	3.500	-		El Santuario (Antioquia)	2.700	3.500	3.067	-	
San Vicente Ferrer (Antioquia)	3.000	3.500	3.225	-		Florencia (Caquetá)	4.000	4.400	4.133	+++	
Sonsón (Antioquia)	3.500	3.600	3.525	-		Ibagué, Plaza La 21	2.000	4.000	2.780	-	
Tibasosa (Boyacá), Coomproriente	5.600	6.000	5.850	+++		La Ceja (Antioquia)	3.000	3.500	3.333	-	
Tuluá (Valle del Cauca)	6.000	7.600	6.827	+++		Manizales, Centro Galerías	2.000	3.360	2.800	-	
Tunja, Complejo de Servicios del Sur	5.600	6.400	6.017	+++		Marinilla (Antioquia)	2.500	3.500	3.092	+	
Villavicencio, CAV	5.600	6.400	6.042	+++		Medellín, Central Mayorista de Antioquia	2.700	3.500	3.142	+	
Yopal (Casanare)	4.792	5.000	4.896	=		Medellín, Plaza Minorista "José María Villa"	3.700	4.500	4.025	+	
						Montería, Mercado del Sur	4.000	5.000	4.583	+	

Cuadro 2. Mercados mayoristas. Precios de venta de verduras y hortalizas (continuación)
9 al 15 de mayo de 2026

Productos y mercados	Pesos por kilogramo				Tendencia	Productos y mercados	Pesos por kilogramo				Tendencia
	Mínimo	Máximo	Medio				Mínimo	Máximo	Medio		
Habichuela (continuación)						Lechuga Batavia (continuación)					
Neiva, Surabastos	2.800	4.000	3.353	-		Popayán, Plaza de mercado del barrio Bolívar	1.154	1.231	1.183	+	
Palmira (Valle del Cauca)	2.400	2.800	2.525	-		Rionegro (Antioquia)	1.000	1.214	1.143	+	
Pamplona (Norte de Santander)	2.500	4.000	3.000	-		San Gil (Santander)	2.500	2.917	2.642	-	
Pasto, El Potrerillo	2.333	2.667	2.389	-		Santa Marta (Magdalena)	2.917	4.583	3.675	+	
Pereira, La 41-Impala	2.800	3.200	3.080	-		Sincelejo, Nuevo Mercado	1.700	2.000	1.883	+	
Pereira, Mercasa	2.400	3.200	2.875	-		Sonsón (Antioquia)	714	857	786	+++	
Popayán, Plaza de mercado del barrio Bolívar	3.200	3.400	3.245	-		Tibasosa (Boyacá), Coomproriente	1.667	1.667	1.667	-	
Rionegro (Antioquia)	2.800	3.800	3.433	++		Tuluá (Valle del Cauca)	1.231	1.692	1.487	-	
San Gil (Santander)	2.045	2.500	2.320	-		Tunja, Complejo de Servicios del Sur	1.333	1.467	1.356	-	
Sincelejo, Nuevo Mercado	4.000	5.000	4.792	+		Valledupar, Mercabastos	2.667	2.917	2.889	-	
Socorro (Santander)	2.000	2.350	2.200	-		Villavicencio, CAV	2.400	3.000	2.533	-	
Tibasosa (Boyacá), Coomproriente	4.167	5.000	4.688	+++		Yopal (Casanare)	3.500	3.500	3.500	=	
Tuluá (Valle del Cauca)	2.000	3.200	2.710	-		Lechuga crespa verde					
Tunja, Complejo de Servicios del Sur	3.200	4.400	3.647	+		Arauca (Arauca)	5.600	5.800	5.700	-	
Valledupar, Mercabastos	3.000	4.500	3.694	-		Bogotá, D.C., Corabastos	3.333	5.000	4.083	++	
Villavicencio, CAV	2.167	3.667	2.958	-		Bucaramanga, Centroabastos	3.000	3.000	3.000	=	
Yopal (Casanare)	5.000	5.000	5.000	-		Cali, Cavasa	3.600	3.600	3.600	+	
Habichuela larga						Cúcuta, Cenabastos	4.000	5.000	4.896	+	
Montería, Mercado del Sur	4.000	5.500	4.875	+		Medellín, Central Mayorista de Antioquia	2.000	2.000	2.000	=	
Lechuga Batavia						Medellín, Plaza Minorista "José María Villa"	2.000	2.000	2.000	=	
Arauca (Arauca)	5.000	5.333	5.167	=		Neiva, Surabastos	4.000	4.286	4.262	=	
Armenia, Mercar	1.333	1.467	1.400	-		Villavicencio, CAV	8.000	9.600	8.267	-	
Barranquilla, Barranquillita	2.800	3.000	2.889	-		Pepino cohombro					
Barranquilla, Granabastos	3.000	3.100	3.022	-		Arauca (Arauca)	2.045	2.500	2.273	n.d.	
Bogotá, D.C., Corabastos	1.500	2.500	1.815	++		Armenia, Mercar	2.000	2.100	2.033	+++	
Bucaramanga, Centroabastos	1.500	1.667	1.583	=		Barranquilla, Barranquillita	1.480	1.600	1.542	-	
Buenaventura (Valle del Cauca)	2.000	2.200	2.067	=		Barranquilla, Granabastos	1.480	1.520	1.502	-	
Cali, Cavasa	923	1.154	1.046	-		Bogotá, D.C., Corabastos	2.000	3.000	2.469	-	
Cali, Santa Elena	1.000	1.154	1.058	++		Bucaramanga, Centroabastos	1.000	1.200	1.114	-	
Cartagena, Bazurto	2.400	2.533	2.467	-		Buenaventura (Valle del Cauca)	1.800	2.300	2.067	+	
Cartago (Valle del Cauca)	1.231	2.000	1.654	++		Cali, Cavasa	833	1.167	1.000	+	
Chiquinquirá (Boyacá)	1.333	1.467	1.356	-		Cali, Santa Elena	1.167	1.333	1.250	-	
Cúcuta, Cenabastos	1.667	2.083	1.875	-		Cartagena, Bazurto	1.600	1.800	1.733	-	
Duitama (Boyacá), Mercaplaza	2.000	2.500	2.167	=		Cartago (Valle del Cauca)	1.100	2.000	1.479	+++	
El Santuario (Antioquia)	1.071	1.143	1.089	+++		Chiquinquirá (Boyacá)	1.520	1.600	1.570	+	
Florencia (Cauquetá)	2.044	2.056	2.052	++		Cúcuta, Cenabastos	1.400	1.800	1.590	+	
Ibagué, Plaza La 21	1.760	2.240	1.973	+		Duitama (Boyacá), Mercaplaza	1.600	1.800	1.733	=	
Ipiales (Nariño), Ipiales somos todos	462	769	635	-		Florencia (Cauquetá)	3.200	3.280	3.227	++	
Manizales, Centro Galerías	2.200	2.600	2.400	=		Ibagué, Plaza La 21	1.600	2.000	1.773	-	
Marinilla (Antioquia)	643	786	708	+		La Ceja (Antioquia)	1.000	1.500	1.283	-	
Medellín, Central Mayorista de Antioquia	1.063	1.286	1.148	++		Manizales, Centro Galerías	1.300	2.000	1.750	++	
Medellín, Plaza Minorista "José María Villa"	1.071	1.429	1.217	++		Medellín, Central Mayorista de Antioquia	1.000	1.500	1.192	-	
Montería, Mercado del Sur	1.667	2.167	1.931	+		Medellín, Plaza Minorista "José María Villa"	1.000	1.500	1.246	-	
Neiva, Surabastos	1.200	1.600	1.400	-		Montería, Mercado del Sur	1.100	1.300	1.225	-	
Palmira (Valle del Cauca)	1.154	1.308	1.212	-		Neiva, Surabastos	1.600	2.000	1.733	=	
Pamplona (Norte de Santander)	1.250	1.250	1.250	=		Palmira (Valle del Cauca)	1.500	1.567	1.517	+++	
Pasto, El Potrerillo	923	1.154	1.058	+		Pamplona (Norte de Santander)	1.200	1.600	1.400	+	
Pereira, La 41-Impala	1.833	2.083	2.000	-		Pasto, El Potrerillo	1.200	1.400	1.267	-	
Pereira, Mercasa	1.833	2.333	2.132	-		Pereira, La 41-Impala	1.500	2.000	1.767	+	

Cuadro 2. Mercados mayoristas. Precios de venta de verduras y hortalizas (continuación)
9 al 15 de mayo de 2026

Productos y mercados	Pesos por kilogramo				Tendencia	Productos y mercados	Pesos por kilogramo				Tendencia
	Mínimo	Máximo	Medio				Mínimo	Máximo	Medio		
Pepino cohombro (continuación)						Pimentón					
Pereira, Mercasa	1.500	1.600	1.550		+	Arauca (Arauca)	5.500	6.000	5.625		-
Popayán, Plaza de mercado del barrio Bolívar	1.077	1.154	1.125		-	Armenia, Mercar	3.300	3.500	3.400		++
Rionegro (Antioquia)	900	1.300	1.083		-	Barranquilla, Barranquillita	3.500	4.167	3.796		+
San Gil (Santander)	1.200	1.600	1.450		-	Barranquilla, Granabastos	4.333	5.000	4.639		++
Santa Marta (Magdalena)	1.600	1.800	1.628		-	Bogotá, D.C., Corabastos	4.000	5.000	4.767		-
Sincelejo, Nuevo Mercado	1.200	1.300	1.208		-	Bucaramanga, Centroabastos	3.500	4.500	4.179		+
Socorro (Santander)	1.200	1.400	1.300		-	Buenaventura (Valle del Cauca)	4.571	5.286	4.976		+
Sonsón (Antioquia)	800	900	850		-	Cali, Cavasa	3.300	3.800	3.550		+
Tibasosa (Boyacá), Coomproriente	1.520	1.800	1.615		-	Cali, Santa Elena	3.000	3.500	3.125		-
Tuluá (Valle del Cauca)	1.000	1.300	1.188		+	Cartagena, Bazurto	4.583	5.000	4.965		+
Tunja, Complejo de Servicios del Sur	1.200	1.600	1.483		++	Cartago (Valle del Cauca)	3.400	4.200	3.750		+++
Valledupar, Mercabastos	1.200	1.500	1.400		+	Chiquinquirá (Boyacá)	2.500	2.857	2.670		+
Villavicencio, CAV	1.200	1.600	1.392		+	Cúcuta, Cenabastos	3.333	4.167	3.707		-
Yopal (Casanare)	2.273	2.500	2.386		=	Duitama (Boyacá), Mercaplaza	3.571	3.929	3.690		+
						Florencia (Caquetá)	3.600	3.643	3.629		+
						Ibagué, Plaza La 21	3.200	4.500	3.756		-
						La Ceja (Antioquia)	2.800	3.500	3.258		-
						Manizales, Centro Galerías	2.300	5.200	3.750		-
						Marinilla (Antioquia)	2.000	2.500	2.200		-
						Medellín, Central Mayorista de Antioquia	2.500	3.800	3.146		-
						Medellín, Plaza Minorista "José María Villa"	3.000	3.800	3.346		-
						Montería, Mercado del Sur	3.800	4.500	4.150		-
						Neiva, Surabastos	2.143	2.500	2.262		-
						Palmira (Valle del Cauca)	3.500	4.000	3.775		-
						Pamplona (Norte de Santander)	2.500	3.750	3.125		-
						Pasto, El Potrerillo	3.214	3.571	3.393		-
						Peñol (Antioquia)	1.800	2.600	2.133		-
						Pereira, La 41-Impala	4.000	5.000	4.333		+
						Pereira, Mercasa	4.000	4.500	4.031		++
						Popayán, Plaza de mercado del barrio Bolívar	3.714	4.000	3.893		-
						Rionegro (Antioquia)	2.200	3.700	3.192		-
						San Gil (Santander)	2.857	3.571	3.095		++
						Santa Marta (Magdalena)	3.750	4.333	3.983		+
						Sincelejo, Nuevo Mercado	3.500	4.500	4.192		-
						Socorro (Santander)	2.143	2.143	2.143		-
						Sonsón (Antioquia)	3.200	3.500	3.350		+
						Tibasosa (Boyacá), Coomproriente	2.857	3.571	3.259		+++
						Tuluá (Valle del Cauca)	3.400	4.500	3.825		+++
						Tunja, Complejo de Servicios del Sur	2.143	2.500	2.333		-
						Valledupar, Mercabastos	3.333	4.583	3.981		-
						Valledupar, Mercado Nuevo	3.333	4.583	3.981		-
						Villavicencio, CAV	2.500	3.750	3.229		+
						Yopal (Casanare)	5.000	5.000	5.000		-
						Pimentón verde					
						Medellín, Central Mayorista de Antioquia	3.200	5.500	4.281		-
						Rábano rojo					
						Armenia, Mercar	3.000	3.200	3.067		=
						Barranquilla, Barranquillita	7.800	8.000	7.956		-

Cuadro 2. Mercados mayoristas. Precios de venta de verduras y hortalizas (continuación)
9 al 15 de mayo de 2026

Productos y mercados	Pesos por kilogramo				Tendencia	Productos y mercados	Pesos por kilogramo				Tendencia
	Mínimo	Máximo	Medio				Mínimo	Máximo	Medio		
Rábano rojo (continuación)						Repollo blanco					
Barranquilla, Granabastos	5.000	5.100	5.033	-		Armenia, Mercar	1.000	1.167	1.111	+++	
Bogotá, D.C., Corabastos	1.667	5.000	3.222	n.d.		Barranquilla, Barranquillita	1.557	1.714	1.660	++	
Bucaramanga, Centroabastos	4.000	5.000	4.286	-		Barranquilla, Granabastos	1.514	1.600	1.562	=	
Cartagena, Bazurto	5.000	6.000	5.778	-		Bucaramanga, Centroabastos	800	960	891	-	
Manizales, Centro Galerías	7.500	10.200	9.000	=		Buenaventura (Valle del Cauca)	1.067	1.267	1.200	-	
Medellín, Central Mayorista de Antioquia	2.800	3.500	3.100	-		Cali, Cavasa	833	1.000	965	-	
Neiva, Surabastos	7.000	8.000	7.500	-		Cali, Santa Elena	1.000	1.167	1.072	+	
Remolacha						Cartagena, Bazurto	1.286	1.500	1.371	+	
Arauca (Arauca)	1.364	1.636	1.455	-		Cartago (Valle del Cauca)	1.200	1.400	1.293	-	
Armenia, Mercar	1.600	1.600	1.600	=		El Santuario (Antioquia)	467	667	561	+++	
Barranquilla, Barranquillita	1.800	2.167	2.046	+++		Florencia (Cauquetá)	2.714	2.800	2.771	+	
Barranquilla, Granabastos	1.633	1.700	1.670	+		La Ceja (Antioquia)	600	767	675	+++	
Bogotá, D.C., Corabastos	1.167	1.500	1.283	-		La Unión (Nariño)	1.200	1.200	1.200	n.d.	
Bucaramanga, Centroabastos	1.273	1.455	1.316	+		Marinilla (Antioquia)	400	583	472	+++	
Cartagena, Bazurto	1.750	2.000	1.868	++		Medellín, Central Mayorista de Antioquia	400	600	506	+++	
Chiquinquirá (Boyacá)	1.400	1.600	1.533	+		Medellín, Plaza Minorista "José María Villa"	500	667	556	+	
Duitama (Boyacá), Mercaplaza	1.200	1.200	1.200	+		Montería, Mercado del Sur	920	1.120	997	-	
El Santuario (Antioquia)	500	900	667	-		Neiva, Surabastos	1.067	1.267	1.192	+	
Florencia (Cauquetá)	2.250	2.300	2.267	+		Palmira (Valle del Cauca)	1.000	1.100	1.021	-	
Ibagué, Plaza La 21	1.600	1.760	1.707	-		Pasto, El Potrerillo	1.600	1.800	1.750	+	
La Ceja (Antioquia)	800	1.100	958	-		Pereira, La 41-Impala	1.400	1.600	1.500	+	
Manizales, Centro Galerías	2.000	2.182	2.091	-		Pereira, Mercasa	1.200	1.520	1.380	+	
Medellín, Central Mayorista de Antioquia	600	1.000	796	-		Popayán, Plaza de mercado del barrio Bolívar	1.000	1.200	1.115	+	
Medellín, Plaza Minorista "José María Villa"	1.300	1.600	1.450	++		Rionegro (Antioquia)	450	567	497	+	
Montería, Mercado del Sur	1.500	2.000	1.675	-		Santa Marta (Magdalena)	1.429	1.714	1.626	-	
Neiva, Surabastos	1.280	1.600	1.480	=		Sincelejo, Nuevo Mercado	714	857	781	+	
Pereira, Mercasa	2.000	2.500	2.258	-		Sonsón (Antioquia)	300	333	308	+	
Rionegro (Antioquia)	700	1.100	867	-		Tuluá (Valle del Cauca)	1.000	1.267	1.156	-	
San Gil (Santander)	1.900	2.100	1.979	-		Túquerres (Nariño)	700	800	770	-	
Santa Marta (Magdalena)	1.667	2.000	1.838	-		Valledupar, Mercabastos	1.143	1.286	1.238	-	
Sincelejo, Nuevo Mercado	1.500	2.000	1.942	-		Villavicencio, CAV	1.500	1.667	1.625	+	
Tibasosa (Boyacá), Coomproriente	1.000	1.400	1.183	-		Yopal (Casanare)	2.000	2.000	2.000	=	
Tunja, Complejo de Servicios del Sur	1.000	1.200	1.138	-		Repollo blanco bogotano					
Valledupar, Mercabastos	1.500	1.667	1.574	-		Pereira, Mercasa	1.143	1.314	1.248	+	
Villavicencio, CAV	1.333	1.833	1.563	=		Repollo morado					
Yopal (Casanare)	1.667	1.833	1.750	=		Bogotá, D.C., Corabastos	923	1.231	1.053	+	
Remolacha bogotana						Bucaramanga, Centroabastos	2.000	2.500	2.131	+	
Buenaventura (Valle del Cauca)	2.400	2.720	2.507	+		Cúcuta, Cenabastos	1.389	1.944	1.759	-	
Cali, Cavasa	1.667	1.833	1.781	++		Medellín, Central Mayorista de Antioquia	667	867	742	+	
Cali, Santa Elena	1.500	1.667	1.615	+++		Pamplona (Norte de Santander)	1.556	1.556	1.556	=	
Cartago (Valle del Cauca)	1.800	2.200	1.983	+++		Repollo verde					
Palmira (Valle del Cauca)	1.667	1.750	1.700	+++		Bogotá, D.C., Corabastos	769	1.077	907	-	
Tuluá (Valle del Cauca)	1.500	1.800	1.693	+		Cúcuta, Cenabastos	1.000	1.200	1.108	+	
Remolacha regional						Ipiales (Nariño), Ipiales somos todos	760	1.200	965	++	
Cúcuta, Cenabastos	1.200	1.600	1.408	-		Manizales, Centro Galerías	1.400	1.680	1.500	-	
Marinilla (Antioquia)	500	900	679	-		Pamplona (Norte de Santander)	800	1.100	961	+	
Pamplona (Norte de Santander)	1.000	1.000	1.000	-		San Gil (Santander)	1.440	1.600	1.560	++	

Cuadro 2. Mercados mayoristas. Precios de venta de verduras y hortalizas (continuación)
9 al 15 de mayo de 2026

Productos y mercados	Pesos por kilogramo				Tendencia	Productos y mercados	Pesos por kilogramo				Tendencia
	Mínimo	Máximo	Medio				Mínimo	Máximo	Medio		
Repollo verde (continuación)						Tomate larga vida (continuación)					
Tibasosa (Boyacá), Coompro Oriente	1.190	1.429	1.220		+	Pasto, El Potrerillo	2.250	3.000	2.604		-
Tunja, Complejo de Servicios del Sur	1.000	1.167	1.056		-	Popayán, Plaza de mercado del barrio Bolívar	3.100	3.600	3.350		-
Tomate chonto						Tomate riñón					
Arauca (Arauca)	2.727	3.409	2.989		-	Armenia, Mercar	5.000	5.000	5.000		=
Armenia, Mercar	2.955	3.091	3.000		=	Bucaramanga, Centroabastos	3.409	3.864	3.636		-
Barranquilla, Barranquillita	1.600	2.680	2.076		-	Cartago (Valle del Cauca)	6.000	7.200	6.550		+
Barranquilla, Granabastos	1.800	2.720	2.396		-	Ipiales (Nariño), Ipiales somos todos	2.045	2.273	2.083		-
Bogotá, D.C., Corabastos	2.273	3.182	2.884		-	Tomate riñón valluno					
Cali, Cavasa	3.200	3.600	3.400		-	Montería, Mercado del Sur	6.000	6.000	6.000		=
Cali, Santa Elena	3.000	3.200	3.050		-	Pereira, Mercasa	6.500	7.000	6.563		+
Cartagena, Bazurto	1.800	3.400	2.533		-	Tomate Riogrande					
Cartago (Valle del Cauca)	2.200	4.200	3.275		-	Bucaramanga, Centroabastos	1.364	2.727	1.948		-
Chiquinquirá (Boyacá)	2.500	2.727	2.659		-	Cúcuta, Cenabastos	2.083	2.500	2.400		-
Cúcuta, Cenabastos	2.708	3.333	3.036		-	Duitama (Boyacá), Mercaplaza	2.727	3.182	2.879		-
Duitama (Boyacá), Mercaplaza	1.818	2.045	1.970		-	San Gil (Santander)	1.800	2.800	2.308		-
Florencia (Caquetá)	4.200	4.400	4.333		-	Socorro (Santander)	1.800	2.000	1.900		-
Ibagué, Plaza La 21	2.400	3.200	2.756		-	Tibasosa (Boyacá), Coompro Oriente	3.182	3.636	3.580		-
Manizales, Centro Galerías	2.045	3.864	2.955		-	Yopal (Casanare)	5.500	5.550	5.525		-
Neiva, Surabastos	2.609	3.478	2.844		-	Tomate Riogrande bumangués					
Palmira (Valle del Cauca)	2.900	3.300	3.150		-	Barranquilla, Barranquillita	2.000	2.800	2.333		-
Pamplona (Norte de Santander)	1.667	3.333	2.315		-	Barranquilla, Granabastos	2.182	3.273	2.889		-
Pereira, La 41-Impala	2.700	4.000	3.450		-	Zanahoria					
Pereira, Mercasa	2.000	3.500	2.583		-	Arauca (Arauca)	2.545	3.091	2.818		+++
Santa Bárbara (Antioquia)	1.700	3.200	2.500		-	Armenia, Mercar	1.750	2.000	1.898		+
Santa Marta (Magdalena)	2.000	3.000	2.500		-	Barranquilla, Barranquillita	2.750	3.500	3.215		+++
Sincelejo, Nuevo Mercado	1.300	2.600	2.075		-	Barranquilla, Granabastos	3.167	3.533	3.393		+++
Tibasosa (Boyacá), Coompro Oriente	2.500	2.955	2.727		-	Bogotá, D.C., Corabastos	2.667	4.000	3.288		+
Tuluá (Valle del Cauca)	2.200	4.100	3.163		-	Bucaramanga, Centroabastos	2.000	3.167	2.425		++
Tunja, Complejo de Servicios del Sur	1.818	2.500	2.152		-	Cartago (Valle del Cauca)	2.833	3.833	3.358		+++
Valledupar, Mercabastos	1.600	2.400	2.044		-	Chiquinquirá (Boyacá)	2.500	2.833	2.625		+++
Valledupar, Mercado Nuevo	1.600	2.400	2.067		-	Cúcuta, Cenabastos	2.400	2.800	2.600		+++
Villavicencio, CAV	2.500	3.500	2.896		-	Duitama (Boyacá), Mercaplaza	2.800	2.800	2.800		-
Tomate chonto regional						Florencia (Caquetá)	3.417	3.500	3.472		++
Buenaventura (Valle del Cauca)	4.300	4.800	4.617		-	Ibagué, Plaza La 21	2.880	3.840	3.347		+
La Ceja (Antioquia)	1.400	2.000	1.642		-	Ipiales (Nariño), Ipiales somos todos	1.000	1.300	1.125		+
Marinilla (Antioquia)	800	2.000	1.400		-	La Unión (Nariño)	1.000	1.200	1.100		n.d.
Medellín, Central Mayorista de Antioquia	1.100	2.800	1.765		-	Neiva, Surabastos	3.040	4.000	3.530		++
Medellín, Plaza Minorista "José María Villa"	1.500	2.800	2.048		-	Pamplona (Norte de Santander)	2.400	2.800	2.522		+++
Montería, Mercado del Sur	1.800	3.000	2.358		-	Pasto, El Potrerillo	1.000	1.400	1.192		+
Peñol (Antioquia)	600	1.800	1.167		-	San Gil (Santander)	2.800	3.000	2.850		++
Rionegro (Antioquia)	1.000	3.000	2.217		-	Santa Marta (Magdalena)	3.167	3.667	3.425		+++
Sonsón (Antioquia)	2.800	3.000	2.900		-	Sincelejo, Nuevo Mercado	2.500	3.000	2.705		+
Tomate larga vida						Tibasosa (Boyacá), Coompro Oriente	2.800	3.600	3.100		+++
Bogotá, D.C., Corabastos	5.000	6.000	5.318		+	Tuluá (Valle del Cauca)	2.167	2.833	2.417		n.d.
Cali, Cavasa	4.500	5.000	4.896		-	Tunja, Complejo de Servicios del Sur	2.400	3.600	2.872		++
Cali, Santa Elena	4.000	4.500	4.250		+	Túquerres (Nariño)	800	1.100	950		++
Florencia (Caquetá)	4.800	5.000	4.933		+	Valledupar, Mercabastos	2.500	3.667	3.185		+++
Medellín, Central Mayorista de Antioquia	4.000	5.500	4.833		-	Villavicencio, CAV	2.667	3.667	3.222		++
Neiva, Surabastos	3.636	4.545	4.091		-	Yopal (Casanare)	1.833	2.000	1.917		=

PRECIOS MAYORISTAS

Cuadro 2. Mercados mayoristas. Precios de venta de verduras y hortalizas (conclusión)
9 al 15 de mayo de 2026

Productos y mercados	Pesos por kilogramo				Tendencia	Productos y mercados	Pesos por kilogramo				Tendencia
	Mínimo	Máximo	Medio	Precios			Mínimo	Máximo	Medio	Precios	
Zanahoria bogotana						Zanahoria larga vida (continuación)					
Cali, Cavasa	3.000	3.833	3.403		-	Cali, Santa Elena	1.600	2.000	1.750		+
Cali, Santa Elena	2.500	2.833	2.708		+++	El Carmen de Viboral (Antioquia)	1.778	2.000	1.903		+++
Cartagena, Bazurto	3.000	3.667	3.352		++	El Santuario (Antioquia)	1.000	2.000	1.574		-
Cúcuta, Cenabastos	3.400	3.600	3.533		+++	La Ceja (Antioquia)	1.333	2.044	1.746		+
Manizales, Centro Galerías	2.500	3.387	2.903		-	Marinilla (Antioquia)	1.556	1.833	1.657		++
Pereira, La 41-Impala	3.000	3.667	3.242		+	Medellín, Central Mayorista de Antioquia	1.111	2.000	1.593		+
Pereira, Mercasa	2.167	3.417	2.917		-	Medellín, Plaza Minorista "José María Villa"	1.778	2.444	2.127		++
Tuluá (Valle del Cauca)	3.000	3.833	3.403		+	Montería, Mercado del Sur	1.778	2.667	2.361		-
Zanahoria larga vida						Palmira (Valle del Cauca)	1.400	1.460	1.430		+
Buenaventura (Valle del Cauca)	1.900	2.120	2.037		+	Popayán, Plaza de mercado del barrio Bolívar	1.360	1.600	1.485		-
Cali, Cavasa	1.600	1.800	1.750		-	Rionegro (Antioquia)	1.556	1.889	1.750		-
						Sonsón (Antioquia)	889	1.111	1.000		=

TENDENCIAS

---	-	+	+++
Variación mayor al -20 %	Variación entre 0 % y -10 %	Variación entre 0 % y 10 %	Variación mayor al 20 %
--	=	++	n. d.
Variación entre -10 % y -20 %	Variación igual a 0 %	Variación entre 10 % y 20 %	No determinado

FRUTAS FRESCAS

Subieron los precios del tomate de árbol

A lo largo de la presente semana se incrementaron los precios del tomate de árbol en treinta y tres de los cuarenta y cinco mercados en los que se vendió. Según los comerciantes, hubo una menor disponibilidad de la fruta procedente de Suaza (Huila), Fusagasugá (Cundinamarca), Aguadas (Caldas), Yarumal, Santa Rosa de Osos, San Vicente Ferrer, Sonsón y El Santuario (Antioquia). En Florencia (Caquetá) y Cúcuta, Cenabastos, por ejemplo, el alza superó el 21%, ofreciéndose el kilo a \$6.347 y a \$4.133, respectivamente.

De la misma forma, subieron las cotizaciones del maracuyá, el mango Tommy, la granadilla, la piña gold, el aguacate papelillo y el lulo. En el caso del maracuyá, por ejemplo, el alza se registró en veinticinco de los veintisiete mercados en los que se vendió. Este comportamiento estuvo asociado a la finalización de cosechas en Saravena (Arauca), Falan, Fresno (Tolima), Trinidad, Aguazul, Tauramena (Casanare), La Unión, Andalucía (Valle del Cauca), Granada (Meta), Quimbaya y La Tebaida (Quindío).

Asimismo, aumentaron los precios mayoristas del mango Tommy como consecuencia del menor ingreso del producto de primera calidad desde Anapoima, Apulo, La Mesa, Tena, Tocaima, Viotá (Cundinamarca) y Ayapel (Córdoba). El alza se registró en veinticinco de los treinta y cinco mercados en los que se vendió esta semana.

Igualmente, se registró un alza en la cotización mayorista de la granadilla, esta vez en diecisiete de los

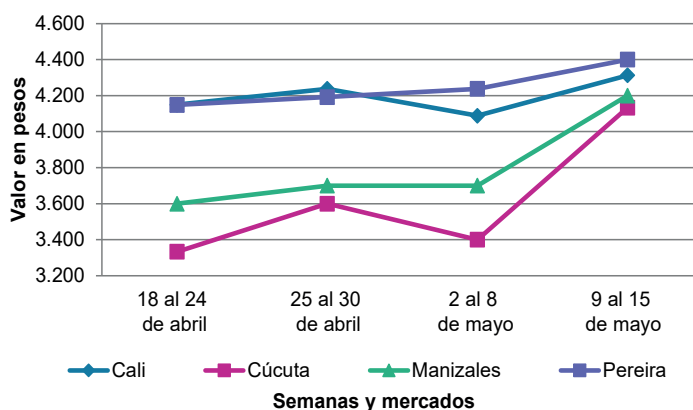
veinticinco mercados donde se vendió. Los comerciantes afirmaron que hubo un menor abastecimiento de la fruta oriunda de La Unión, Sonsón, Urao (Antioquia), Buenavista (Boyacá), La Unión (Valle del Cauca), Pamplonita y Chitagá (Norte de Santander).

También se incrementaron los precios de la piña gold como consecuencia de la finalización de cosechas en Armenia (Quindío), Lebrija (Santander), San Juan de Urabá, Chigorodó (Antioquia), Buenavista (Córdoba), Santander de Quilichao (Cauca) y Pereira (Risaralda). Este comportamiento se registró en veintitrés de los treinta y cinco mercados donde se negoció esta semana.

En contraste, bajaron los precios de la mora de Castilla, la uva red globe nacional, la manzana roja importada y la papaya Maradol. En el caso de la mora de Castilla, por su parte, la reducción se registró en veintiséis de los treinta y seis mercados donde se vendió. Esto se debió a que llegó más cantidad desde San Bernardo, Pasca (Cundinamarca), Piedecuesta (Santander), Pitalito, Isnos, La Argentina (Huila), San Pedro de Cartago (Nariño), Arcabuco, Sotaquirá y Paipa (Boyacá), donde están saliendo las cosechas.

De la misma forma, cayeron las cotizaciones mayoristas de la uva red globe nacional como consecuencia del mayor ingreso de carga desde Roldanillo, Yumbo y La Unión (Valle del Cauca). El descenso se presentó en dieciséis de los diecisiete mercados en los que se vendió.

Gráfico 4. Comportamiento de los precios del tomate de árbol 18 de abril al 15 de mayo de 2026



Fuente: DANE, SIPSA.

Cuadro 3. Mercados mayoristas. Precios de venta de frutas frescas 9 al 15 de mayo de 2026

Productos y mercados	Pesos por kilogramo				Tendencia	Productos y mercados	Pesos por kilogramo				Tendencia
	Mínimo	Máximo	Medio				Mínimo	Máximo	Medio		
Aguacate Choquette						Aguacate papelillo (continuación)					
Bucaramanga, Centroabastos	11.000	12.000	11.262	-		Medellín, Plaza Minorista "José María Villa"	10.000	10.000	10.000	n.d.	
Medellín, Central Mayorista de Antioquia	11.000	11.500	11.223	+		Neiva, Surabastos	10.000	11.000	10.667	+	
Medellín, Plaza Minorista "José María Villa"	11.500	12.000	11.765	+		Palmira (Valle del Cauca)	11.000	11.500	11.288	++	
San Vicente Ferrer (Antioquia)	7.000	7.500	7.175	+++		Pereira, La 41-Impala	12.000	13.000	12.250	+	
Aguacate común						Pereira, Mercasa	10.000	13.000	11.375	-	
Bucaramanga, Centroabastos	6.000	7.000	6.714	+		Popayán, Plaza de mercado del barrio Bolívar	11.000	11.300	11.163	-	
Buenaventura (Valle del Cauca)	8.700	9.000	8.825	+		Santa Bárbara (Antioquia)	5.500	6.000	5.767	=	
Cartagena, Bazurto	7.000	8.000	7.306	++		Sincelejo, Nuevo Mercado	11.000	12.000	11.500	=	
Cúcuta, Cenabastos	8.000	9.000	8.208	=		Tibasosa (Boyacá), Coomproriente	12.000	13.000	12.750	+	
Cúcuta, La Nueva Sexta	7.000	8.000	7.583	-		Tuluá (Valle del Cauca)	9.500	12.000	10.883	+	
Ibagué, Plaza La 21	3.500	6.000	4.583	-		Tunja, Complejo de Servicios del Sur	9.500	10.000	9.958	-	
Medellín, Central Mayorista de Antioquia	4.800	5.200	4.978	+		Villavicencio, CAV	13.000	14.000	13.167	+	
Medellín, Plaza Minorista "José María Villa"	4.500	5.200	4.933	-		Yopal (Casanares)	11.000	11.000	11.000	-	
Montería, Mercado del Sur	6.500	7.500	6.875	-		Arándano					
Neiva, Surabastos	6.000	7.000	6.500	=		Bogotá, D.C., Corabastos	48.000	56.000	53.083	-	
Santa Bárbara (Antioquia)	4.000	4.800	4.425	+		Bucaramanga, Centroabastos	56.000	60.000	56.743	-	
Sincelejo, Nuevo Mercado	5.000	6.000	5.708	-		Cúcuta, Cenabastos	56.000	64.000	58.333	-	
Tuluá (Valle del Cauca)	6.000	9.000	7.667	-		Medellín, Central Mayorista de Antioquia	50.000	53.571	51.786	-	
Valledupar, Mercado Nuevo	4.000	5.000	4.222	-		Neiva, Surabastos	56.000	64.000	59.000	-	
Aguacate Hass						San Gil (Santander)	56.000	64.000	58.833	+	
Bogotá, D.C., Corabastos	8.000	10.500	8.646	+		Tibasosa (Boyacá), Coomproriente	44.000	48.000	47.000	-	
Bucaramanga, Centroabastos	7.000	7.000	7.000	=		Tunja, Complejo de Servicios del Sur	44.000	48.000	47.667	-	
Chiquinquirá (Boyacá)	5.500	6.000	5.713	-		Villavicencio, CAV	56.000	64.000	58.000	+	
Duitama (Boyacá), Mercaplaza	7.000	7.500	7.250	=		Badea					
La Ceja (Antioquia)	6.000	6.500	6.211	++		Neiva, Surabastos	3.000	3.500	3.117	-	
Medellín, Central Mayorista de Antioquia	6.000	7.000	6.556	++		Banano bocadillo					
Rionegro (Antioquia)	5.000	7.000	6.083	++		Bogotá, D.C., Corabastos	2.800	3.500	3.115	+	
San Gil (Santander)	7.500	9.000	8.346	-		Duitama (Boyacá), Mercaplaza	3.500	3.500	3.500	+	
San Vicente Ferrer (Antioquia)	6.000	6.200	6.100	+		Medellín, Central Mayorista de Antioquia	1.800	2.000	1.939	+	
Sonsón (Antioquia)	5.000	5.500	5.250	++		Tibasosa (Boyacá), Coomproriente	3.200	3.500	3.463	+	
Tibasosa (Boyacá), Coomproriente	7.000	8.000	7.500	-		Tunja, Complejo de Servicios del Sur	2.000	2.400	2.167	+	
Tunja, Complejo de Servicios del Sur	6.000	6.500	6.056	-		Banano criollo					
Aguacate papelillo						Armenia, Mercar	1.500	1.600	1.533	-	
Arauca (Arauca)	11.500	13.000	12.250	+		Armenia, Retiro	1.300	1.400	1.367	-	
Armenia, Mercar	9.000	9.500	9.167	+		Barranquilla, Barranquillita	1.800	1.800	1.800	=	
Armenia, Retiro	8.500	9.000	8.667	+		Bogotá, D.C., Corabastos	2.000	2.600	2.319	-	
Barranquilla, Barranquillita	11.800	12.000	11.950	-		Bucaramanga, Centroabastos	2.800	3.000	2.883	+	
Bogotá, D.C., Corabastos	12.000	14.000	12.677	+		Buenaventura (Valle del Cauca)	2.222	2.389	2.287	+	
Bucaramanga, Centroabastos	10.000	12.000	10.929	+		Cali, Cavasa	2.133	2.333	2.233	-	
Buenaventura (Valle del Cauca)	11.000	11.700	11.417	-		Cali, Santa Elena	1.733	1.867	1.800	+	
Cali, Cavasa	10.500	11.000	10.875	-		Cartago (Valle del Cauca)	1.500	2.000	1.850	+	
Cali, Santa Elena	11.000	12.000	11.625	+		Chiquinquirá (Boyacá)	2.350	2.500	2.442	+	
Cartago (Valle del Cauca)	10.000	11.500	10.750	+		Cúcuta, Cenabastos	3.000	3.500	3.188	-	
Chiquinquirá (Boyacá)	9.500	10.000	9.817	+		Cúcuta, La Nueva Sexta	2.500	3.000	2.625	-	
Duitama (Boyacá), Mercaplaza	11.000	12.000	11.667	=		Florencia (Caquetá)	1.480	1.600	1.560	+++	
Florencia (Caquetá)	8.500	9.000	8.833	+		Ibagué, Plaza La 21	2.000	2.200	2.033	-	
Ibagué, Plaza La 21	9.500	11.000	10.083	+		Ipiales (Nariño), Ipiales somos todos	1.037	1.111	1.074	=	
Manizales, Centro Galerías	9.500	10.500	10.250	=		La Ceja (Antioquia)	1.200	1.700	1.442	++	
Medellín, Central Mayorista de Antioquia	9.700	12.000	10.821	+							

Cuadro 3. Mercados mayoristas. Precios de venta de frutas frescas (continuación)
9 al 15 de mayo de 2026

Productos y mercados	Pesos por kilogramo				Tendencia	Productos y mercados	Pesos por kilogramo				Tendencia
	Mínimo	Máximo	Medio				Mínimo	Máximo	Medio		
Banano criollo (continuación)						Ciruela roja					
La Unión (Nariño)	4.000	4.000	4.000		n.d.	Bogotá, D.C., Corabastos	5.200	6.000	5.668		+
Manizales, Centro Galerías	1.600	1.700	1.650		-	Bucaramanga, Centroabastos	4.800	5.600	5.095		++
Medellín, Central Mayorista de Antioquia	1.400	1.600	1.504		+	Cúcuta, Cenabastos	4.000	5.000	4.604		++
Medellín, Plaza Minorista "José María Villa"	1.600	1.800	1.683		-	Medellín, Central Mayorista de Antioquia	4.500	5.500	4.979		-
Neiva, Surabastos	2.000	2.400	2.117		-	Neiva, Surabastos	6.000	8.000	6.750		+
Palmira (Valle del Cauca)	2.200	2.300	2.225		+	Pamplona (Norte de Santander)	3.500	4.000	3.750		=
Pamplona (Norte de Santander)	3.300	3.300	3.300		=	San Gil (Santander)	5.600	6.000	5.867		n.d.
Pereira, La 41-Impala	1.800	2.200	1.958		-	Tibasosa (Boyacá), Coomproriente	4.800	5.400	5.100		+
Pereira, Mercasa	1.500	2.200	1.842		-	Tunja, Complejo de Servicios del Sur	5.200	6.000	5.599		+
Popayán, Plaza de mercado del barrio Bolívar	1.900	2.100	1.975		-	Villavicencio, CAV	5.800	6.600	6.133		+
Rionegro (Antioquia)	1.500	1.800	1.650		-	Coco					
San Gil (Santander)	720	800	787		=	Armenia, Mercar	4.000	4.000	4.000		-
Santa Bárbara (Antioquia)	700	1.100	900		-	Barranquilla, Barranquillita	4.000	4.200	4.044		-
Santa Marta (Magdalena)	1.294	1.412	1.359		+	Bogotá, D.C., Corabastos	5.833	6.667	6.149		+
Socorro (Santander)	600	800	667		+	Cali, Cavasa	4.242	4.545	4.318		-
Sonsón (Antioquia)	1.000	1.100	1.050		++	Cali, Santa Elena	3.889	4.167	4.074		+
Tibasosa (Boyacá), Coomproriente	2.250	2.400	2.269		+	Cartagena, Bazurto	3.500	4.760	4.118		-
Tuluá (Valle del Cauca)	1.800	2.000	1.917		=	Cartago (Valle del Cauca)	4.667	5.333	4.889		+
Tunja, Complejo de Servicios del Sur	2.000	2.250	2.208		+	La Unión (Nariño)	5.000	5.556	5.278		n.d.
Valledupar, Mercabastos	1.250	1.667	1.449		-	Manizales, Centro Galerías	7.742	7.742	7.742		=
Villavicencio, CAV	3.200	3.500	3.400		-	Medellín, Central Mayorista de Antioquia	7.308	7.692	7.420		+
Banano Urabá						Montería, Mercado del Sur	5.400	5.800	5.622		-
Arauca (Arauca)	3.278	3.333	3.306		=	Palmira (Valle del Cauca)	3.889	4.444	4.259		-
Barranquilla, Barranquillita	2.100	2.100	2.100		+	Pereira, Mercasa	4.667	5.000	4.822		+
Bogotá, D.C., Corabastos	2.000	2.250	2.171		+	Sincelejo, Nuevo Mercado	5.714	5.714	5.714		=
Bucaramanga, Centroabastos	2.250	2.400	2.343		+	Valledupar, Mercado Nuevo	9.000	9.000	9.000		=
Chiquinquirá (Boyacá)	2.250	2.500	2.383		+	Curuba					
Duitama (Boyacá), Mercaplaza	2.400	2.500	2.467		=	Armenia, Mercar	2.500	2.500	2.500		-
Medellín, Plaza Minorista "José María Villa"	1.700	2.000	1.806		+	Bogotá, D.C., Corabastos	3.182	3.636	3.442		-
Montería, Mercado del Sur	2.100	2.400	2.242		-	Bucaramanga, Centroabastos	3.200	3.200	3.200		n.d.
Sincelejo, Nuevo Mercado	2.400	2.400	2.400		=	Buenaventura (Valle del Cauca)	4.000	4.200	4.117		-
Tibasosa (Boyacá), Coomproriente	2.250	2.500	2.375		-	Cali, Cavasa	3.500	3.500	3.500		-
Tunja, Complejo de Servicios del Sur	2.250	2.400	2.300		+	Cartago (Valle del Cauca)	4.600	4.800	4.683		-
Villavicencio, CAV	1.600	1.600	1.600		+	Chiquinquirá (Boyacá)	1.818	1.909	1.848		-
Yopal (Casanare)	3.056	3.111	3.083		=	Cúcuta, Cenabastos	2.917	3.000	2.962		+
Borojó						Medellín, Central Mayorista de Antioquia	3.000	3.600	3.392		+
Bogotá, D.C., Corabastos	5.000	6.000	5.587		-	Neiva, Surabastos	2.400	2.800	2.683		+
Bucaramanga, Centroabastos	5.500	6.000	5.893		-	Pamplona (Norte de Santander)	1.250	1.250	1.250		=
Cúcuta, Cenabastos	7.000	8.000	7.417		-	San Gil (Santander)	2.800	3.200	3.075		-
Medellín, Central Mayorista de Antioquia	4.400	4.800	4.567		-	Sonsón (Antioquia)	2.000	2.200	2.100		+
Pamplona (Norte de Santander)	8.000	8.000	8.000		=	Tibasosa (Boyacá), Coomproriente	2.727	3.182	2.983		=
Villavicencio, CAV	6.500	8.000	6.958		-	Tuluá (Valle del Cauca)	4.000	4.200	4.100		n.d.
Breva						Tunja, Complejo de Servicios del Sur	3.182	3.636	3.345		+
Medellín, Central Mayorista de Antioquia	4.000	4.500	4.290		++	Villavicencio, CAV	2.800	3.600	3.180		+
Ciruela importada						Durazno nacional					
Bogotá, D.C., Corabastos	12.222	14.444	13.283		-	Bogotá, D.C., Corabastos	6.000	7.500	6.799		+
Cúcuta, Cenabastos	19.000	20.000	19.917		-	Bucaramanga, Centroabastos	4.300	4.500	4.486		+
Medellín, Central Mayorista de Antioquia	15.000	15.625	15.083		+	Chiquinquirá (Boyacá)	4.545	5.000	4.773		-
						Cúcuta, Cenabastos	5.000	6.000	5.750		-
						Duitama (Boyacá), Mercaplaza	4.091	4.545	4.318		=
						Medellín, Central Mayorista de Antioquia	5.000	6.000	5.438		-

Cuadro 3. Mercados mayoristas. Precios de venta de frutas frescas (continuación)
9 al 15 de mayo de 2026

Productos y mercados	Pesos por kilogramo				Tendencia	Productos y mercados	Pesos por kilogramo				Tendencia
	Mínimo	Máximo	Medio				Mínimo	Máximo	Medio		
Durazno nacional (continuación)						Granadilla (continuación)					
San Gil (Santander)	8.000	9.000	8.329		+	Pereira, Mercasa	8.000	9.333	8.750		+
Tibasosa (Boyacá), Coomproriente	6.364	6.818	6.686		++	Popayán, Plaza de mercado del barrio Bolívar	6.667	7.000	6.833		-
Tunja, Complejo de Servicios del Sur	5.364	5.909	5.621		+	San Gil (Santander)	9.286	10.714	10.089		+
Feijoa						Tibasosa (Boyacá), Coomproriente	8.000	9.333	8.625		+
Bogotá, D.C., Corabastos	5.000	7.500	5.684		-	Tuluá (Valle del Cauca)	7.000	8.000	7.328		+
Duitama (Boyacá), Mercaplaza	2.727	2.727	2.727		-	Tunja, Complejo de Servicios del Sur	7.333	8.667	7.778		+
Tibasosa (Boyacá), Coomproriente	3.636	4.091	4.034		-	Villavicencio, CAV	8.667	10.333	9.356		++
Tunja, Complejo de Servicios del Sur	3.864	4.545	4.268		-	Yopal (Casanare)	9.333	10.000	9.667		=
Fresa						Guanábana					
Armenia, Mercar	7.500	8.750	8.250		-	Armenia, Mercar	5.000	5.200	5.067		n.d.
Bogotá, D.C., Corabastos	10.000	14.000	12.424		-	Bogotá, D.C., Corabastos	5.000	6.000	5.479		+
Bucaramanga, Centroabastos	8.000	11.000	9.000		+	Bucaramanga, Centroabastos	4.500	5.500	5.000		=
Cali, Cavasa	7.000	7.200	7.100		+	Cali, Cavasa	5.500	6.500	6.000		=
Cali, Santa Elena	7.000	8.000	7.500		-	Cartago (Valle del Cauca)	6.000	8.000	7.000		++
Cartago (Valle del Cauca)	8.000	8.000	8.000		+	Chiquinquirá (Boyacá)	4.500	5.000	4.750		+
Chiquinquirá (Boyacá)	10.667	11.333	10.889		n.d.	Cúcuta, Cenabastos	5.500	6.000	5.719		-
Cúcuta, Cenabastos	10.667	15.000	12.292		+	Duitama (Boyacá), Mercaplaza	5.500	6.000	5.750		-
Duitama (Boyacá), Mercaplaza	11.000	12.000	11.667		+	Ibagué, Plaza La 21	5.000	5.000	5.000		-
Manizales, Centro Galerías	18.400	19.600	19.000		+	Manizales, Centro Galerías	4.500	5.500	5.000		=
Medellín, Central Mayorista de Antioquia	12.500	13.000	12.750		+	Medellín, Central Mayorista de Antioquia	4.700	5.000	4.875		-
Medellín, Plaza Minorista "José María Villa"	11.000	12.000	11.317		+	Medellín, Plaza Minorista "José María Villa"	5.000	5.300	5.129		-
Montería, Mercado del Sur	7.000	8.000	7.500		=	Pamplona (Norte de Santander)	6.500	6.500	6.500		=
Neiva, Surabastos	10.000	11.250	10.469		+	Pasto, El Potrerillo	6.500	7.000	6.542		-
Pasto, El Potrerillo	9.000	10.000	9.750		=	Pereira, La 41-Impala	5.000	6.000	5.550		-
Pereira, Mercasa	8.400	8.400	8.400		+	Pereira, Mercasa	5.500	7.000	6.117		-
San Gil (Santander)	10.000	13.333	11.556		-	Popayán, Plaza de mercado del barrio Bolívar	6.000	6.300	6.138		-
Sincelejo, Nuevo Mercado	9.000	9.000	9.000		=	San Gil (Santander)	6.000	6.000	6.000		-
Tibasosa (Boyacá), Coomproriente	12.000	12.000	12.000		=	Tibasosa (Boyacá), Coomproriente	5.000	5.500	5.438		+
Tunja, Complejo de Servicios del Sur	10.667	12.000	11.556		-	Tuluá (Valle del Cauca)	4.700	6.400	5.550		-
Villavicencio, CAV	9.375	10.625	10.000		+	Tunja, Complejo de Servicios del Sur	4.000	4.800	4.311		-
Yopal (Casanare)	9.375	10.000	9.688		=	Villavicencio, CAV	7.000	8.000	7.308		=
Granadilla						Guayaba agría					
Arauca (Arauca)	8.571	9.286	9.107		=	Armenia, Mercar	4.500	5.200	4.733		-
Armenia, Mercar	7.667	8.667	8.074		-	Cartago (Valle del Cauca)	4.500	5.000	4.733		+
Bogotá, D.C., Corabastos	8.000	10.000	9.208		+	Manizales, Centro Galerías	6.000	7.200	6.500		+
Bucaramanga, Centroabastos	8.571	10.000	9.532		-	Montería, Mercado del Sur	4.800	5.600	5.244		++
Cali, Cavasa	7.333	8.000	7.583		+	Pereira, La 41-Impala	5.000	6.500	5.717		-
Cali, Santa Elena	7.333	8.000	7.611		++	Pereira, Mercasa	5.500	6.500	5.817		-
Cartago (Valle del Cauca)	7.467	8.133	7.817		+	Sincelejo, Nuevo Mercado	5.600	6.000	5.956		+
Chiquinquirá (Boyacá)	6.333	6.667	6.525		+	Guayaba Atlántico					
Cúcuta, Cenabastos	10.000	10.714	10.179		+++	Barranquilla, Barranquillita	2.800	2.880	2.822		-
Duitama (Boyacá), Mercaplaza	6.667	8.000	7.333		-	Guayaba común					
Florencia (Cauquetá)	8.533	8.667	8.622		+	Barranquilla, Barranquillita	3.080	3.200	3.129		-
Ibagué, Plaza La 21	5.867	6.667	6.311		-	Cartagena, Bazurto	3.200	3.800	3.500		-
Manizales, Centro Galerías	8.533	8.800	8.667		+	Cúcuta, Cenabastos	3.333	4.000	3.833		+
Medellín, Central Mayorista de Antioquia	5.385	6.154	5.705		+	Montería, Mercado del Sur	4.800	5.200	4.933		++
Neiva, Surabastos	6.000	6.667	6.278		-	Sincelejo, Nuevo Mercado	3.800	4.300	4.069		+
Palmira (Valle del Cauca)	7.333	7.667	7.500		+	Valledupar, Mercabastos	3.200	3.600	3.333		-
Pamplona (Norte de Santander)	5.714	5.714	5.714		n.d.						

Cuadro 3. Mercados mayoristas. Precios de venta de frutas frescas (continuación)
9 al 15 de mayo de 2026

Productos y mercados	Pesos por kilogramo				Tendencia	Productos y mercados	Pesos por kilogramo				Tendencia
	Mínimo	Máximo	Medio				Mínimo	Máximo	Medio		
Guayaba manzana						Higo					
Cartago (Valle del Cauca)	4.200	4.800	4.583		+	Bogotá, D.C., Corabastos	9.000	10.000	9.792		=
Manizales, Centro Galerías	4.800	5.200	5.000		=	Medellín, Central Mayorista de Antioquia	7.000	8.000	7.333		-
Medellín, Central Mayorista de Antioquia	4.600	5.000	4.863		+	Sonsón (Antioquia)	5.500	5.500	5.500		+
Rionegro (Antioquia)	4.400	5.000	4.692		-	Kiwi					
Guayaba pera						Bogotá, D.C., Corabastos	14.000	16.000	14.844		-
Arauca (Arauca)	3.727	3.864	3.795		-	Bucaramanga, Centroabastos	15.000	17.500	16.321		-
Armenia, Mercar	2.000	2.600	2.389		-	Cali, Cavasa	15.000	16.000	15.208		+
Barranquilla, Barranquillita	3.800	4.600	4.167		-	Cali, Santa Elena	13.000	13.500	13.333		-
Barranquilla, Granabastos	4.500	4.700	4.644		-	Chiquinquirá (Boyacá)	17.500	18.000	17.750		+
Bogotá, D.C., Corabastos	5.714	6.429	5.945		++	Cúcuta, Cenabastos	19.000	20.000	19.667		=
Bucaramanga, Centroabastos	2.200	2.600	2.400		-	Duitama (Boyacá), Mercaplaza	14.000	15.000	14.500		-
Buenaventura (Valle del Cauca)	3.000	3.400	3.217		-	Ibagué, Plaza La 21	13.000	16.000	14.500		-
Cali, Cavasa	2.500	3.000	2.746		-	Manizales, Centro Galerías	15.500	16.500	16.000		=
Cali, Santa Elena	2.500	2.800	2.663		-	Medellín, Central Mayorista de Antioquia	14.000	16.000	14.979		-
Cartagena, Bazurto	3.800	4.200	3.983		-	Neiva, Surabastos	14.600	18.000	16.575		-
Cartago (Valle del Cauca)	2.800	3.200	3.033		+	Pamplona (Norte de Santander)	20.000	20.000	20.000		=
Chiquinquirá (Boyacá)	1.955	2.045	2.021		+	Pereira, Mercasa	15.000	16.000	15.667		=
Cúcuta, Cenabastos	4.091	4.545	4.372		-	Popayán, Plaza de mercado del barrio Bolívar	14.800	15.000	14.900		-
Duitama (Boyacá), Mercaplaza	3.182	3.636	3.333		+	San Gil (Santander)	19.000	22.000	20.625		+
Florencia (Caquetá)	5.200	5.400	5.333		+	Tibasosa (Boyacá), Coomproriente	13.000	15.000	14.000		-
Ipiales (Nariño), Ipiales somos todos	2.800	3.000	2.933		+	Tuluá (Valle del Cauca)	15.500	16.500	15.950		-
La Ceja (Antioquia)	3.300	3.600	3.492		-	Tunja, Complejo de Servicios del Sur	14.000	15.000	14.500		-
La Unión (Nariño)	2.250	2.250	2.250		n.d.	Villavicencio, CAV	15.000	17.000	15.542		-
Manizales, Centro Galerías	3.000	3.500	3.250		-	Limón común					
Medellín, Central Mayorista de Antioquia	3.000	3.300	3.192		-	Armenia, Mercar	4.000	4.500	4.333		+
Medellín, Plaza Minorista "José María Villa"	3.600	4.000	3.713		+	Bogotá, D.C., Corabastos	2.000	2.714	2.322		+
Neiva, Surabastos	3.500	4.000	3.692		+	Bucaramanga, Centroabastos	3.000	3.600	3.329		+
Palmira (Valle del Cauca)	2.900	3.100	2.988		-	Cali, Cavasa	4.000	4.667	4.333		-
Pamplona (Norte de Santander)	4.091	4.091	4.091		=	Cali, Santa Elena	4.667	5.000	4.806		+
Pasto, El Potrerillo	2.250	2.500	2.429		+	Cartagena, Bazurto	3.429	4.000	3.774		-
Pereira, La 41-Impala	2.500	3.100	2.750		-	Cartago (Valle del Cauca)	3.500	5.000	4.263		+++
Pereira, Mercasa	2.500	3.000	2.700		-	Chiquinquirá (Boyacá)	3.143	3.286	3.179		n.d.
Popayán, Plaza de mercado del barrio Bolívar	2.850	3.000	2.931		=	Cúcuta, Cenabastos	5.000	6.000	5.500		++
Rionegro (Antioquia)	3.400	3.800	3.617		-	Cúcuta, La Nueva Sexta	5.000	6.000	5.250		-
San Gil (Santander)	2.400	3.400	2.925		+	Florencia (Caquetá)	3.200	3.280	3.253		+
Tibasosa (Boyacá), Coomproriente	2.955	3.636	3.352		+	Ibagué, Plaza La 21	2.143	2.571	2.413		+
Tuluá (Valle del Cauca)	2.300	2.800	2.550		+	Medellín, Central Mayorista de Antioquia	2.571	2.929	2.759		-
Tunja, Complejo de Servicios del Sur	2.667	3.182	2.978		+	Medellín, Plaza Minorista "José María Villa"	2.857	3.571	3.265		-
Túquerres (Nariño)	3.000	3.200	3.083		+	Montería, Mercado del Sur	3.143	3.429	3.190		-
Villavicencio, CAV	3.750	4.167	3.906		+++	Neiva, Surabastos	2.400	2.880	2.607		-
Yopal (Casanare)	6.364	7.045	6.705		n.d.	Pamplona (Norte de Santander)	5.000	6.000	5.167		-
Guayaba pera valluna						Pereira, La 41-Impala	4.500	5.000	4.750		-
Medellín, Central Mayorista de Antioquia	3.600	4.500	4.010		+	Pereira, Mercasa	4.500	5.000	4.683		+
Gulupa						San Gil (Santander)	3.200	3.200	3.200		-
Bogotá, D.C., Corabastos	4.500	5.000	4.813		-	Sincelejo, Nuevo Mercado	2.857	3.429	3.262		-
Ibagué, Plaza La 21	4.400	4.400	4.400		-	Socorro (Santander)	3.400	3.600	3.533		-
Medellín, Central Mayorista de Antioquia	4.000	4.500	4.210		+	Valledupar, Mercabastos	3.524	4.405	4.014		-
Neiva, Surabastos	4.000	4.800	4.622		++	Valledupar, Mercado Nuevo	3.200	3.700	3.442		-
Sonsón (Antioquia)	2.000	2.500	2.250		=	Villavicencio, CAV	2.400	3.000	2.767		-

Cuadro 3. Mercados mayoristas. Precios de venta de frutas frescas (continuación)
9 al 15 de mayo de 2026

Productos y mercados	Pesos por kilogramo				Tendencia	Productos y mercados	Pesos por kilogramo				Tendencia
	Mínimo	Máximo	Medio				Mínimo	Máximo	Medio		
Limón común valluno						Lulo (continuación)					
Buenaventura (Valle del Cauca)	4.800	5.600	5.250	-		Barranquilla, Barranquillita	7.400	7.500	7.456	+	
Palmira (Valle del Cauca)	5.000	5.417	5.188	+		Barranquilla, Granabastos	7.600	7.700	7.667	+	
Tuluá (Valle del Cauca)	4.500	5.000	4.736	+		Bogotá, D.C., Corabastos	5.600	6.400	5.950	-	
Limón mandarino						Bucaramanga, Centroabastos	5.600	6.000	5.956	-	
Armenia, Mercar	1.400	2.100	1.744	+		Buenaventura (Valle del Cauca)	5.800	6.800	6.300	-	
Armenia, Retiro	1.500	1.800	1.644	-		Cali, Cavasa	5.000	6.000	5.588	-	
La Ceja (Antioquia)	2.200	2.700	2.500	+		Cali, Santa Elena	5.500	5.600	5.538	-	
Medellín, Central Mayorista de Antioquia	2.000	3.200	2.673	+		Cartagena, Bazurto	7.000	7.500	7.403	+	
Medellín, Plaza Minorista "José María Villa"	2.500	3.000	2.917	+		Cartago (Valle del Cauca)	6.200	6.600	6.450	+	
Peñol (Antioquia)	2.000	2.600	2.350	++		Chiquinquirá (Boyacá)	4.200	4.400	4.287	-	
Pereira, La 41-Impala	2.600	3.000	2.850	-		Cúcuta, Cenabastos	6.500	7.500	6.875	-	
Pereira, Mercasa	2.500	3.000	2.692	-		Duitama (Boyacá), Mercaplaza	5.652	6.087	5.870	+	
Santa Bárbara (Antioquia)	2.200	2.500	2.363	+		Florencia (Cauquetá)	7.000	7.120	7.040	++	
Villavicencio, CAV	2.000	2.600	2.350	-		Ibagué, Plaza La 21	5.200	5.600	5.500	+	
Yopal (Casanare)	3.750	4.000	3.875	+		Manizales, Centro Galerías	5.000	5.400	5.100	-	
Limón Tahiti						Medellín, Central Mayorista de Antioquia	5.500	6.000	5.654	+	
Armenia, Mercar	1.500	1.600	1.533	=		Medellín, Plaza Minorista "José María Villa"	5.700	6.000	5.883	+	
Barranquilla, Barranquillita	3.667	3.833	3.759	-		Montería, Mercado del Sur	6.000	6.500	6.333	+	
Bogotá, D.C., Corabastos	2.429	3.143	2.692	-		Neiva, Surabastos	4.800	5.200	4.933	+	
Bucaramanga, Centroabastos	3.200	3.600	3.357	++		Palmira (Valle del Cauca)	5.800	6.200	6.000	+	
Cali, Cavasa	3.500	4.000	3.704	+++		Pamplona (Norte de Santander)	4.000	4.000	4.000	=	
Cali, Santa Elena	3.200	3.500	3.338	+		Pasto, El Potrerillo	3.261	3.913	3.725	+	
Cartagena, Bazurto	4.091	5.000	4.652	+		Pereira, La 41-Impala	5.600	6.500	6.017	++	
Cartago (Valle del Cauca)	3.000	3.600	3.367	-		Pereira, Mercasa	5.000	6.500	5.846	+	
Chiquinquirá (Boyacá)	4.091	5.000	4.566	-		Popayán, Plaza de mercado del barrio Bolívar	5.000	5.200	5.125	-	
Cúcuta, Cenabastos	3.636	4.091	3.977	-		San Gil (Santander)	5.600	6.000	5.795	+	
Duitama (Boyacá), Mercaplaza	4.091	4.545	4.432	n.d.		Santa Marta (Magdalena)	6.500	7.000	6.825	+	
Florencia (Cauquetá)	3.840	4.000	3.947	++		Sincelejo, Nuevo Mercado	6.000	6.500	6.250	+	
Ibagué, Plaza La 21	2.571	2.857	2.746	+		Socorro (Santander)	5.600	5.800	5.700	+	
Manizales, Centro Galerías	2.000	2.400	2.300	++		Tibasosa (Boyacá), Coomproriente	5.435	6.087	5.707	-	
Medellín, Central Mayorista de Antioquia	3.500	4.000	3.769	++		Tuluá (Valle del Cauca)	5.800	6.000	5.858	-	
Medellín, Plaza Minorista "José María Villa"	3.000	3.600	3.204	-		Tunja, Complejo de Servicios del Sur	4.800	5.600	5.067	+	
Neiva, Surabastos	3.200	4.000	3.467	-		Valledupar, Mercabastos	6.000	6.400	6.311	+	
Palmira (Valle del Cauca)	3.500	3.700	3.550	-		Villavicencio, CAV	6.000	6.400	6.167	+	
Pamplona (Norte de Santander)	3.750	4.167	4.097	+		Yopal (Casanare)	7.250	7.500	7.375	=	
Pasto, El Potrerillo	2.857	3.429	3.048	+		Mandarina Arrayana					
Pereira, La 41-Impala	2.700	3.100	2.933	+		Bogotá, D.C., Corabastos	4.091	5.000	4.375	-	
Pereira, Mercasa	2.500	3.800	3.106	+		Buenaventura (Valle del Cauca)	4.300	5.200	4.800	-	
Rionegro (Antioquia)	3.600	4.000	3.800	+		Cali, Cavasa	3.500	4.300	3.958	-	
San Gil (Santander)	2.400	2.600	2.450	+++		Cali, Santa Elena	4.250	4.500	4.458	-	
Santa Bárbara (Antioquia)	2.000	2.800	2.400	-		Chiquinquirá (Boyacá)	3.182	3.500	3.386	-	
Socorro (Santander)	2.600	2.800	2.700	n.d.		Florencia (Cauquetá)	3.800	4.000	3.933	+++	
Tibasosa (Boyacá), Coomproriente	3.636	4.091	3.750	+++		Ibagué, Plaza La 21	3.200	3.200	3.200	n.d.	
Tuluá (Valle del Cauca)	2.500	3.600	3.167	-		Neiva, Surabastos	3.182	3.864	3.434	-	
Tunja, Complejo de Servicios del Sur	3.182	3.864	3.515	+		Popayán, Plaza de mercado del barrio Bolívar	3.200	3.440	3.335	-	
Villavicencio, CAV	2.000	2.800	2.350	-		Tibasosa (Boyacá), Coomproriente	3.864	5.000	4.347	+	
Yopal (Casanare)	4.091	5.000	4.545	=		Tunja, Complejo de Servicios del Sur	3.636	3.864	3.687	+	
Lulo						Villavicencio, CAV	2.800	3.200	2.967	-	
Arauca (Arauca)	6.250	6.500	6.375	-		Yopal (Casanare)	5.000	5.455	5.227	+++	
Armenia, Mercar	5.000	5.000	5.000	=							

Cuadro 3. Mercados mayoristas. Precios de venta de frutas frescas (continuación)
9 al 15 de mayo de 2026

Productos y mercados	Pesos por kilogramo				Tendencia	Productos y mercados	Pesos por kilogramo				Tendencia
	Mínimo	Máximo	Medio				Mínimo	Máximo	Medio		
Mandarina común						Mango Tommy (continuación)					
Arauca (Arauca)	4.091	5.000	4.489	+++		Cartago (Valle del Cauca)	4.583	5.667	5.083	+++	
Bucaramanga, Centroabastos	4.783	5.652	5.072	+++		Chiquinquirá (Boyacá)	3.929	4.286	4.188	++	
Cartagena, Bazurto	6.364	7.273	7.071	-		Cúcuta, Cenabastos	3.400	4.000	3.567	-	
Cúcuta, Cenabastos	5.600	6.400	5.963	+++		Duitama (Boyacá), Mercaplaza	3.571	4.286	4.048	++	
Ipiales (Nariño), Ipiales somos todos	2.200	2.400	2.333	-		Ibagué, Plaza La 21	4.000	4.800	4.200	+++	
Pamplona (Norte de Santander)	5.600	6.400	6.000	++		Ipiales (Nariño), Ipiales somos todos	4.400	4.520	4.460	n.d.	
Santa Bárbara (Antioquia)	1.500	2.000	1.763	-		La Ceja (Antioquia)	5.300	6.000	5.592	++	
Tibasosa (Boyacá), Coomproriente	5.455	5.909	5.597	-		Manizales, Centro Galerías	6.400	6.880	6.700	+++	
Túquerres (Nariño)	2.750	3.000	2.896	n.d.		Medellín, Central Mayorista de Antioquia	4.000	5.200	4.592	++	
						Medellín, Plaza Minorista "José María Villa"	4.000	5.000	4.635	++	
Mandarina Oneco						Neiva, Surabastos	4.800	6.000	5.556	+++	
Armenia, Mercar	2.800	3.000	2.867	+++		Palmira (Valle del Cauca)	4.600	5.200	4.867	++	
Armenia, Retiro	2.000	2.500	2.178	-		Pasto, El Potrerillo	4.000	4.600	4.350	+++	
Cali, Cavasa	3.500	4.300	4.021	-		Pereira, La 41-Impala	5.600	6.400	5.967	+++	
Cali, Santa Elena	4.250	4.500	4.458	-		Pereira, Mercasa	5.600	6.400	6.033	+++	
Cartago (Valle del Cauca)	3.500	5.500	4.550	++		Popayán, Plaza de mercado del barrio Bolívar	5.000	5.400	5.200	+++	
Manizales, Centro Galerías	2.250	2.500	2.425	-		Rionegro (Antioquia)	4.000	4.600	4.417	+++	
Medellín, Central Mayorista de Antioquia	7.500	8.500	7.953	+		San Gil (Santander)	3.600	4.600	3.975	++	
Montería, Mercado del Sur	4.000	5.500	4.825	-		Socorro (Santander)	2.800	3.000	2.907	-	
Pereira, La 41-Impala	4.000	4.500	4.300	-		Tibasosa (Boyacá), Coomproriente	3.929	4.643	4.308	+++	
Pereira, Mercasa	3.500	5.000	4.250	+		Tuluá (Valle del Cauca)	3.714	4.000	3.864	++	
Rionegro (Antioquia)	7.800	8.000	7.950	n.d.		Tunja, Complejo de Servicios del Sur	3.500	4.286	3.950	+++	
Santa Bárbara (Antioquia)	3.500	4.000	3.813	-		Túquerres (Nariño)	4.400	4.800	4.500	n.d.	
						Villavicencio, CAV	5.600	6.000	5.950	+++	
Mango común						Yopal (Casanare)	2.200	2.400	2.300	-	
Cali, Santa Elena	2.600	2.800	2.767	+							
						Mango Yulima					
Mango de azúcar						Florencia (Caquetá)	3.400	3.480	3.427	+	
Barranquilla, Barranquillita	2.600	2.800	2.671	-		Medellín, Plaza Minorista "José María Villa"	3.000	3.300	3.180	+	
Bogotá, D.C., Corabastos	2.917	3.958	3.484	+		Pereira, La 41-Impala	3.600	4.000	3.867	+++	
Bucaramanga, Centroabastos	2.800	3.200	2.900	++		Pereira, Mercasa	3.200	4.000	3.533	+	
Chiquinquirá (Boyacá)	3.120	3.320	3.195	++		Tibasosa (Boyacá), Coomproriente	3.214	3.571	3.281	++	
Duitama (Boyacá), Mercaplaza	3.200	3.200	3.200	=							
Medellín, Central Mayorista de Antioquia	3.000	3.600	3.335	+		Manzana nacional					
Medellín, Plaza Minorista "José María Villa"	2.800	3.400	3.038	+		Bogotá, D.C., Corabastos	5.000	6.500	5.729	+	
San Gil (Santander)	3.320	3.400	3.373	n.d.		Duitama (Boyacá), Mercaplaza	4.545	4.545	4.545	+	
Tibasosa (Boyacá), Coomproriente	3.000	3.600	3.375	+		Medellín, Central Mayorista de Antioquia	5.000	6.000	5.583	-	
Tunja, Complejo de Servicios del Sur	2.600	3.400	2.994	++		Tibasosa (Boyacá), Coomproriente	4.545	5.455	4.886	+	
						Tunja, Complejo de Servicios del Sur	4.545	5.455	4.962	+	
Mango manzano											
Armenia, Mercar	2.167	2.333	2.278	-		Manzana roja importada					
Florencia (Caquetá)	2.880	3.000	2.960	+		Arauca (Arauca)	8.500	8.750	8.563	+	
Pereira, La 41-Impala	4.400	4.800	4.567	+++		Armenia, Mercar	7.368	8.158	7.632	+	
Pereira, Mercasa	3.600	4.400	3.933	+		Bogotá, D.C., Corabastos	8.421	9.474	9.065	-	
Tunja, Complejo de Servicios del Sur	2.071	2.500	2.353	+		Bucaramanga, Centroabastos	8.500	9.000	8.673	-	
						Buenaventura (Valle del Cauca)	9.474	9.789	9.632	-	
Mango Tommy						Cali, Cavasa	8.947	9.211	9.013	-	
Armenia, Mercar	2.067	2.333	2.261	-		Cali, Santa Elena	7.895	8.158	7.939	-	
Barranquilla, Barranquillita	2.920	3.000	2.969	-		Cartagena, Bazurto	8.421	9.474	8.889	-	
Bogotá, D.C., Corabastos	5.417	6.667	6.020	++		Cartago (Valle del Cauca)	8.684	8.947	8.803	-	
Bucaramanga, Centroabastos	4.000	4.600	4.343	+++		Cúcuta, Cenabastos	8.750	9.250	9.000	-	
Cali, Cavasa	4.400	4.800	4.642	+++							
Cali, Santa Elena	4.400	4.800	4.700	++							

Cuadro 3. Mercados mayoristas. Precios de venta de frutas frescas (continuación)
9 al 15 de mayo de 2026

Productos y mercados	Pesos por kilogramo				Tendencia	Productos y mercados	Pesos por kilogramo				Tendencia
	Mínimo	Máximo	Medio				Mínimo	Máximo	Medio		
Manzana roja importada (continuación)						Manzana royal gala importada (continuación)					
Duitama (Boyacá), Mercaplaza	7.895	8.421	8.246	-		Valledupar, Mercado Nuevo	8.000	8.000	8.000	=	
Florencia (Cauquetá)	9.789	9.842	9.816	-		Villavicencio, CAV	6.842	7.368	7.105	=	
Ibagué, Plaza La 21	8.947	8.947	8.947	n.d.		Manzana verde importada					
La Unión (Nariño)	7.368	7.895	7.632	n.d.		Arauca (Arauca)	10.667	12.333	11.500	-	
Manizales, Centro Galerías	9.211	9.789	9.605	-		Armenia, Mercar	8.158	8.947	8.509	+	
Medellín, Central Mayorista de Antioquia	8.158	8.684	8.421	-		Bogotá, D.C., Corabastos	8.947	10.000	9.483	-	
Montería, Mercado del Sur	8.947	10.000	9.430	-		Bucaramanga, Centroabastos	8.000	9.000	8.554	-	
Neiva, Surabastos	9.368	10.526	9.993	-		Buenaventura (Valle del Cauca)	8.947	9.263	9.140	-	
Palmira (Valle del Cauca)	8.947	9.211	9.013	+		Cali, Cavasa	8.421	8.947	8.607	-	
Pamplona (Norte de Santander)	9.000	9.000	9.000	-		Cali, Santa Elena	7.632	7.895	7.851	-	
Pereira, Mercasa	8.684	9.474	9.035	=		Cartagena, Bazurto	8.421	8.947	8.860	-	
Popayán, Plaza de mercado del barrio Bolívar	7.105	7.368	7.158	+		Cartago (Valle del Cauca)	9.053	9.474	9.263	-	
Rionegro (Antioquia)	8.684	9.316	9.000	+		Chiquinquirá (Boyacá)	8.947	9.474	9.211	+	
San Gil (Santander)	9.250	10.000	9.617	+		Cúcuta, Cenabastos	9.250	9.750	9.361	-	
Sincelejo, Nuevo Mercado	8.500	8.500	8.500	=		Duitama (Boyacá), Mercaplaza	9.474	9.474	9.474	-	
Tibasosa (Boyacá), Coomproriente	7.895	9.211	8.520	-		Florencia (Cauquetá)	9.263	9.263	9.263	+	
Tuluá (Valle del Cauca)	9.211	10.421	9.776	+		Ibagué, Plaza La 21	8.421	8.947	8.655	+	
Tunja, Complejo de Servicios del Sur	8.421	9.474	8.848	+		La Unión (Nariño)	8.421	8.684	8.553	n.d.	
Túquerres (Nariño)	7.105	8.158	7.632	-		Manizales, Centro Galerías	9.368	9.579	9.474	+	
Valledupar, Mercado Nuevo	9.474	9.474	9.474	=		Medellín, Central Mayorista de Antioquia	8.158	9.211	8.662	+	
Villavicencio, CAV	8.684	9.474	9.101	-		Montería, Mercado del Sur	9.474	10.526	9.912	-	
Yopal (Casanare)	10.000	10.000	10.000	=		Neiva, Surabastos	9.211	10.526	9.868	-	
Manzana royal gala importada						Palmira (Valle del Cauca)	8.421	8.684	8.553	+	
Arauca (Arauca)	9.333	9.667	9.500	+		Pamplona (Norte de Santander)	9.500	9.500	9.500	-	
Armenia, Mercar	7.632	8.421	8.012	+		Pasto, El Potrerillo	7.368	7.895	7.675	+	
Bogotá, D.C., Corabastos	6.842	8.421	7.654	+		Pereira, Mercasa	9.474	10.000	9.649	=	
Bucaramanga, Centroabastos	7.500	7.750	7.583	-		Popayán, Plaza de mercado del barrio Bolívar	7.895	8.158	7.974	-	
Cali, Cavasa	7.105	7.368	7.303	-		Rionegro (Antioquia)	8.684	9.211	8.991	+	
Cali, Santa Elena	6.842	7.105	6.930	-		San Gil (Santander)	9.500	10.500	10.021	+	
Cartago (Valle del Cauca)	7.105	8.211	7.684	-		Sincelejo, Nuevo Mercado	8.500	8.500	8.500	-	
Chiquinquirá (Boyacá)	7.895	8.316	8.158	-		Tibasosa (Boyacá), Coomproriente	8.421	9.474	9.112	-	
Cúcuta, Cenabastos	7.500	8.250	7.896	-		Tuluá (Valle del Cauca)	9.158	10.000	9.553	-	
Duitama (Boyacá), Mercaplaza	7.368	7.895	7.719	+		Tunja, Complejo de Servicios del Sur	9.368	10.000	9.718	+	
Florencia (Cauquetá)	8.158	8.211	8.184	+		Túquerres (Nariño)	7.105	7.632	7.478	+	
Ibagué, Plaza La 21	7.368	7.368	7.368	-		Valledupar, Mercado Nuevo	9.474	9.474	9.474	=	
Manizales, Centro Galerías	7.368	7.368	7.368	-		Villavicencio, CAV	8.421	9.737	9.057	-	
Medellín, Central Mayorista de Antioquia	7.105	7.368	7.292	+		Yopal (Casanare)	10.526	10.526	10.526	=	
Montería, Mercado del Sur	8.421	8.947	8.618	-		Maracuyá					
Neiva, Surabastos	7.474	8.684	8.118	+		Arauca (Arauca)	6.800	7.000	6.950	+++	
Palmira (Valle del Cauca)	7.368	7.632	7.533	+		Armenia, Mercar	3.400	4.000	3.778	+	
Pamplona (Norte de Santander)	8.500	8.500	8.500	-		Bogotá, D.C., Corabastos	7.500	9.500	8.194	+++	
Pasto, El Potrerillo	6.316	6.842	6.754	+		Bucaramanga, Centroabastos	5.200	7.000	6.050	+++	
Pereira, Mercasa	6.842	7.368	7.105	=		Buenaventura (Valle del Cauca)	6.400	7.200	6.783	+++	
Popayán, Plaza de mercado del barrio Bolívar	7.105	7.368	7.224	+		Cali, Cavasa	5.500	7.000	6.208	+++	
Rionegro (Antioquia)	7.526	7.895	7.711	+		Cali, Santa Elena	5.500	6.500	5.938	+++	
San Gil (Santander)	8.000	8.600	8.360	-		Cartago (Valle del Cauca)	5.500	8.000	6.754	+++	
Tibasosa (Boyacá), Coomproriente	7.105	7.895	7.500	+		Chiquinquirá (Boyacá)	6.800	7.500	7.029	+++	
Tuluá (Valle del Cauca)	7.895	8.158	8.013	-							
Tunja, Complejo de Servicios del Sur	7.368	7.895	7.741	+							
Túquerres (Nariño)	6.316	7.105	6.908	+							

Cuadro 3. Mercados mayoristas. Precios de venta de frutas frescas (continuación)
9 al 15 de mayo de 2026

Productos y mercados	Pesos por kilogramo				Tendencia	Productos y mercados	Pesos por kilogramo				Tendencia
	Mínimo	Máximo	Medio				Mínimo	Máximo	Medio		
Maracuyá (continuación)						Melón Cantalup (continuación)					
Cúcuta, Cenabastos	6.500	7.500	6.979	+++		Pamplona (Norte de Santander)	4.000	4.000	4.000	=	
Cúcuta, La Nueva Sexta	6.000	7.000	6.583	+++		Pasto, El Potrerillo	3.500	4.200	3.867	+	
Duitama (Boyacá), Mercaplaza	6.500	7.000	6.833	+++		Pereira, Mercasa	4.000	5.000	4.458	+++	
Ibagué, Plaza La 21	6.000	6.400	6.267	+++		San Gil (Santander)	2.600	2.800	2.708	+	
Manizales, Centro Galerías	6.800	8.000	7.500	+++		Socorro (Santander)	2.400	2.800	2.600	-	
Palmira (Valle del Cauca)	5.500	6.200	5.775	+++		Tibasosa (Boyacá), Coomproriente	2.273	2.727	2.443	+	
Pamplona (Norte de Santander)	6.000	6.000	6.000	=		Tunja, Complejo de Servicios del Sur	2.182	2.500	2.313	-	
Pasto, El Potrerillo	4.000	5.333	4.944	+++		Valledupar, Mercado Nuevo	1.600	2.000	1.794	-	
Pereira, La 41-Impala	6.500	7.500	6.967	+++		Villavicencio, CAV	3.000	4.000	3.467	-	
Pereira, Mercasa	6.000	8.500	7.125	+++		Mora de Castilla					
Popayán, Plaza de mercado del barrio Bolívar	5.400	5.600	5.563	++		Arauca (Arauca)	7.000	7.200	7.100	=	
San Gil (Santander)	4.667	5.333	4.889	+		Armenia, Mercar	6.800	8.000	7.367	+	
Tibasosa (Boyacá), Coomproriente	5.000	5.500	5.063	+		Barranquilla, Barranquillita	5.760	8.800	6.982	-	
Tuluá (Valle del Cauca)	5.400	6.500	5.858	+++		Barranquilla, Granabastos	5.520	8.000	6.871	-	
Tunja, Complejo de Servicios del Sur	7.000	8.500	7.931	+++		Bogotá, D.C., Corabastos	5.000	6.667	6.233	-	
Túquerres (Nariño)	4.000	4.333	4.122	+		Bucaramanga, Centroabastos	4.400	5.600	4.829	-	
Villavicencio, CAV	7.000	7.800	7.233	+++		Buenaventura (Valle del Cauca)	6.500	6.700	6.600	-	
Yopal (Casanare)	5.000	5.500	5.250	=		Cali, Cavasa	5.600	6.000	5.683	-	
Maracuyá antioqueño						Cali, Santa Elena	6.000	6.400	6.200	-	
Barranquilla, Barranquillita	7.900	8.500	8.144	+++		Cartagena, Bazurto	5.200	5.600	5.453	-	
Barranquilla, Granabastos	7.600	8.900	8.089	+++		Cartago (Valle del Cauca)	6.000	7.200	6.633	-	
La Ceja (Antioquia)	6.500	8.200	7.392	+++		Chiquinquirá (Boyacá)	4.200	4.500	4.338	+	
Medellín, Central Mayorista de Antioquia	6.200	7.800	7.017	+++		Cúcuta, Cenabastos	4.583	5.417	4.906	-	
Medellín, Plaza Minorista "José María Villa"	6.400	7.500	7.067	+++		Duitama (Boyacá), Mercaplaza	5.000	5.200	5.067	-	
Montería, Mercado del Sur	6.000	6.500	6.250	+++		Ibagué, Plaza La 21	6.000	6.400	6.267	+	
Rionegro (Antioquia)	6.000	8.000	6.750	+++		Ipiales (Nariño), Ipiales somos todos	3.750	4.375	4.125	-	
Santa Marta (Magdalena)	8.000	9.000	8.575	+++		Manizales, Centro Galerías	8.000	8.000	8.000	=	
Sincelejo, Nuevo Mercado	7.000	8.000	7.669	+++		Medellín, Central Mayorista de Antioquia	4.200	5.800	4.855	-	
Maracuyá huilense						Montería, Mercado del Sur	5.200	7.200	6.250	-	
Florencia (Caquetá)	5.300	5.550	5.450	+++		Neiva, Surabastos	4.800	5.200	4.900	+++	
Neiva, Surabastos	5.200	7.200	6.440	+++		Palmira (Valle del Cauca)	6.000	6.400	6.250	-	
Maracuyá santandereano						Pamplona (Norte de Santander)	4.800	4.800	4.800	=	
Valledupar, Mercabastos	6.667	8.000	7.222	+++		Pasto, El Potrerillo	4.375	4.750	4.438	+	
Melón Cantalup						Pereira, La 41-Impala	7.000	7.000	7.000	+	
Arauca (Arauca)	4.500	5.500	5.000	-		Pereira, Mercasa	6.000	7.000	6.633	+	
Armenia, Mercar	4.000	4.300	4.100	=		Popayán, Plaza de mercado del barrio Bolívar	5.200	5.600	5.430	-	
Bogotá, D.C., Corabastos	2.000	2.500	2.188	++		San Gil (Santander)	6.000	6.500	6.325	-	
Bucaramanga, Centroabastos	3.000	3.500	3.107	-		Santa Marta (Magdalena)	6.000	7.360	6.704	-	
Cali, Cavasa	3.500	4.300	3.763	+		Sincelejo, Nuevo Mercado	5.600	7.200	6.350	-	
Cali, Santa Elena	3.300	3.800	3.538	++		Socorro (Santander)	5.500	5.800	5.650	-	
Cartago (Valle del Cauca)	4.300	4.600	4.408	+		Tibasosa (Boyacá), Coomproriente	5.000	6.000	5.625	-	
Chiquinquirá (Boyacá)	1.818	1.955	1.871	-		Tuluá (Valle del Cauca)	6.080	7.200	6.640	+	
Cúcuta, Cenabastos	3.000	3.700	3.469	+		Tunja, Complejo de Servicios del Sur	5.800	6.500	6.108	-	
Duitama (Boyacá), Mercaplaza	2.273	2.727	2.424	+		Valledupar, Mercabastos	6.000	6.000	6.000	-	
Ibagué, Plaza La 21	2.800	3.000	2.833	+		Villavicencio, CAV	6.000	7.000	6.517	-	
Manizales, Centro Galerías	3.800	4.200	4.000	=		Yopal (Casanare)	7.500	8.125	7.813	-	
Medellín, Central Mayorista de Antioquia	4.800	5.200	5.050	+++		Naranja común					
Neiva, Surabastos	2.000	2.500	2.408	-		Arauca (Arauca)	2.500	2.565	2.533	+	
						Chiquinquirá (Boyacá)	833	833	833	+	
						Cúcuta, Cenabastos	1.833	2.000	1.962	++	
						Cúcuta, La Nueva Sexta	1.833	2.333	2.028	++	
						Montería, Mercado del Sur	1.800	1.800	1.800	=	

Cuadro 3. Mercados mayoristas. Precios de venta de frutas frescas (continuación)
9 al 15 de mayo de 2026

Productos y mercados	Pesos por kilogramo				Tendencia	Productos y mercados	Pesos por kilogramo				Tendencia
	Mínimo	Máximo	Medio				Mínimo	Máximo	Medio		
Naranja común (continuación)						Papaya Maradol (continuación)					
Neiva, Surabastos	1.200	1.400	1.267	-		Cartago (Valle del Cauca)	1.700	1.800	1.783	-	
Pamplona (Norte de Santander)	1.000	1.100	1.017	-		Cúcuta, Cenabastos	2.500	2.500	2.500	-	
San Gil (Santander)	1.600	1.800	1.667	n.d.		Cúcuta, La Nueva Sexta	2.500	3.000	2.625	+	
Santa Bárbara (Antioquia)	1.778	2.000	1.933	++		Florencia (Cauquetá)	3.500	3.600	3.533	-	
Sonsón (Antioquia)	1.000	1.000	1.000	+		Ipiales (Nariño), Ipiales somos todos	2.600	3.000	2.800	-	
Tunja, Complejo de Servicios del Sur	1.364	1.591	1.528	+		La Ceja (Antioquia)	2.700	3.200	2.950	-	
Valledupar, Mercado Nuevo	2.000	2.200	2.100	+		Manizales, Centro Galerías	2.500	2.500	2.500	=	
						Medellín, Central Mayorista de Antioquia	2.500	2.800	2.600	-	
						Palmira (Valle del Cauca)	2.000	2.300	2.125	+	
Naranja Sweet						Pamplona (Norte de Santander)	3.000	3.000	3.000	=	
Armenia, Mercar	1.400	1.400	1.400	=		Pasto, El Potrerillo	2.083	2.333	2.194	-	
Armenia, Retiro	1.200	1.360	1.284	+		Pereira, La 41-Impala	1.600	2.500	2.017	-	
Bogotá, D.C., Corabastos	2.250	2.500	2.371	++		Pereira, Mercasa	1.500	2.000	1.675	-	
Cali, Cavasa	1.560	1.800	1.621	+		Popayán, Plaza de mercado del barrio Bolívar	2.000	2.100	2.025	-	
Cali, Santa Elena	1.400	1.500	1.438	-		Rionegro (Antioquia)	2.700	3.500	3.100	-	
Cartago (Valle del Cauca)	1.500	1.800	1.630	+		San Gil (Santander)	1.750	2.000	1.917	++	
Florencia (Cauquetá)	1.240	1.300	1.280	+		Socorro (Santander)	1.750	2.000	1.875	=	
Ibagué, Plaza La 21	1.800	2.000	1.890	+		Tuluá (Valle del Cauca)	1.400	1.800	1.675	-	
Neiva, Surabastos	1.400	2.000	1.750	++							
Pasto, El Potrerillo	1.750	2.000	1.882	-		Papaya Paulina					
Pereira, La 41-Impala	1.500	2.500	1.950	+		Bogotá, D.C., Corabastos	1.944	2.500	2.153	+++	
Pereira, Mercasa	1.500	2.000	1.683	-		Bucaramanga, Centroabastos	2.000	2.200	2.079	-	
Popayán, Plaza de mercado del barrio Bolívar	1.600	1.700	1.680	-		Chiquinquirá (Boyacá)	1.500	1.778	1.611	+	
Tuluá (Valle del Cauca)	1.600	2.100	1.825	++		Duitama (Boyacá), Mercaplaza	1.667	1.667	1.667	+	
						Ibagué, Plaza La 21	1.800	2.400	2.289	+++	
						Medellín, Plaza Minorista "José María Villa"	1.500	2.000	1.642	+	
						Neiva, Surabastos	2.000	2.200	2.050	+	
						Tibasosa (Boyacá), Coomproriente	1.667	1.944	1.736	+++	
						Tunja, Complejo de Servicios del Sur	1.389	1.778	1.606	++	
						Valledupar, Mercado Nuevo	1.300	1.400	1.333	-	
						Villavicencio, CAV	1.500	1.750	1.633	+++	
						Papaya tainung					
						Barranquilla, Barranquillita	1.900	2.700	2.211	-	
						Bogotá, D.C., Corabastos	2.500	3.500	3.038	+	
						Cartagena, Bazurto	2.500	3.000	2.725	-	
						Florencia (Cauquetá)	3.300	3.500	3.367	-	
						Medellín, Central Mayorista de Antioquia	2.400	2.500	2.450	-	
						Montería, Mercado del Sur	2.000	2.200	2.017	-	
						Santa Marta (Magdalena)	1.900	2.000	1.950	-	
						Sincelejo, Nuevo Mercado	1.667	1.833	1.722	-	
						Patilla					
						Armenia, Mercar	1.700	1.800	1.767	=	
						Bogotá, D.C., Corabastos	2.000	2.600	2.360	-	
						Bucaramanga, Centroabastos	2.500	2.700	2.617	-	
						Cali, Cavasa	2.400	2.500	2.488	-	
						Cali, Santa Elena	2.500	2.600	2.533	-	
						Cartagena, Bazurto	2.300	2.500	2.433	-	
						Cartago (Valle del Cauca)	2.200	3.000	2.575	+	
						Cúcuta, Cenabastos	2.200	2.300	2.258	+	
						Ibagué, Plaza La 21	2.200	2.400	2.367	-	
						Papaya Maradol					
						Arauca (Arauca)	2.800	3.500	3.150	+	
						Armenia, Mercar	2.400	2.500	2.433	++	
						Buenaventura (Valle del Cauca)	2.400	2.700	2.617	-	
						Cali, Cavasa	1.500	1.800	1.675	-	
						Cali, Santa Elena	1.800	2.000	1.950	=	

Cuadro 3. Mercados mayoristas. Precios de venta de frutas frescas (continuación)
9 al 15 de mayo de 2026

Productos y mercados	Pesos por kilogramo				Tendencia	Productos y mercados	Pesos por kilogramo				Tendencia
	Mínimo	Máximo	Medio				Mínimo	Máximo	Medio		
Patilla (continuación)						Pera importada (continuación)					
Medellín, Central Mayorista de Antioquia	2.000	2.100	2.050	-		Sincelejo, Nuevo Mercado	6.500	6.500	6.500	=	
Medellín, Plaza Minorista "José María Villa"	1.700	2.000	1.946	-		Tibasosa (Boyacá), Coomproriente	5.263	6.316	6.096	+	
Montería, Mercado del Sur	2.000	2.200	2.100	-		Tuluá (Valle del Cauca)	6.842	7.579	7.132	-	
Palmira (Valle del Cauca)	2.900	3.000	2.975	+		Tunja, Complejo de Servicios del Sur	6.211	7.368	6.526	+	
Pasto, El Potrerillo	2.300	2.500	2.367	-		Valledupar, Mercado Nuevo	7.250	7.250	7.250	=	
Pereira, La 41-Impala	3.000	3.200	3.100	-		Villavicencio, CAV	5.500	7.000	6.271	-	
Pereira, Mercasa	2.600	3.200	2.913	+		Yopal (Casanare)	8.000	8.500	8.250	=	
Popayán, Plaza de mercado del barrio Bolívar	2.400	2.500	2.463	-		Pera nacional					
Rionegro (Antioquia)	2.200	2.500	2.333	-		Bogotá, D.C., Corabastos	1.087	1.304	1.211	-	
San Gil (Santander)	2.000	2.200	2.050	=		Bucaramanga, Centroabastos	1.000	1.200	1.157	+	
Sincelejo, Nuevo Mercado	2.000	2.500	2.250	=		Chiquinquirá (Boyacá)	960	1.080	1.017	-	
Socorro (Santander)	2.000	2.200	2.100	+		Duitama (Boyacá), Mercaplaza	870	1.087	942	-	
Tuluá (Valle del Cauca)	2.300	2.800	2.525	+		Ibagué, Plaza La 21	1.320	1.400	1.391	-	
Tunja, Complejo de Servicios del Sur	2.400	2.600	2.517	+		Medellín, Central Mayorista de Antioquia	1.250	1.667	1.435	-	
Valledupar, Mercado Nuevo	2.000	2.000	2.000	+++		San Gil (Santander)	1.600	1.800	1.647	+	
Villavicencio, CAV	2.500	2.800	2.708	+		Tibasosa (Boyacá), Coomproriente	880	1.000	985	-	
Patilla baby						Tunja, Complejo de Servicios del Sur	957	1.087	1.065	+	
Bogotá, D.C., Corabastos	2.000	2.200	2.033	-		Villavicencio, CAV	1.250	1.667	1.486	+	
Bucaramanga, Centroabastos	2.000	2.400	2.093	-		Piña gold					
Cali, Cavasa	2.300	2.500	2.429	-		Armenia, Mercar	2.400	2.500	2.433	=	
Chiquinquirá (Boyacá)	2.000	2.200	2.083	-		Barranquilla, Granabastos	4.000	4.200	4.078	+	
Cúcuta, Cenabastos	2.500	3.000	2.604	-		Bogotá, D.C., Corabastos	2.273	2.727	2.489	+	
Medellín, Central Mayorista de Antioquia	2.800	3.000	2.921	+		Bucaramanga, Centroabastos	1.700	2.600	2.121	+++	
Pereira, Mercasa	2.000	3.200	2.583	+		Buenaventura (Valle del Cauca)	2.800	3.400	3.067	++	
Tunja, Complejo de Servicios del Sur	2.500	3.000	2.742	+		Cali, Cavasa	2.200	2.700	2.433	++	
Pera importada						Cali, Santa Elena	2.000	2.200	2.050	+	
Armenia, Mercar	6.842	7.632	7.193	+		Cartagena, Bazurto	2.600	3.600	2.972	+	
Bogotá, D.C., Corabastos	5.500	6.500	6.137	+		Cartago (Valle del Cauca)	2.000	3.200	2.600	++	
Bucaramanga, Centroabastos	6.000	6.500	6.207	-		Chiquinquirá (Boyacá)	2.350	2.500	2.433	+	
Buenaventura (Valle del Cauca)	6.579	7.263	6.860	+		Cúcuta, Cenabastos	2.500	3.000	2.884	+	
Cali, Cavasa	6.053	6.842	6.343	+		Duitama (Boyacá), Mercaplaza	2.800	3.000	2.933	=	
Cali, Santa Elena	6.316	6.579	6.404	-		Ibagué, Plaza La 21	3.000	3.200	3.139	+	
Cartagena, Bazurto	6.316	6.842	6.374	-		La Unión (Nariño)	4.000	4.500	4.125	n.d.	
Cartago (Valle del Cauca)	6.579	7.263	6.921	-		Manizales, Centro Galerías	2.700	3.300	3.000	++	
Chiquinquirá (Boyacá)	5.789	6.316	6.096	-		Medellín, Central Mayorista de Antioquia	2.700	3.200	2.946	++	
Cúcuta, Cenabastos	6.500	7.000	6.792	=		Medellín, Plaza Minorista "José María Villa"	2.000	2.500	2.275	+	
Florencia (Caquetá)	6.947	7.105	7.026	+		Montería, Mercado del Sur	3.300	3.500	3.450	+	
Ibagué, Plaza La 21	6.316	7.368	6.637	+		Neiva, Surabastos	3.400	3.800	3.517	++	
La Unión (Nariño)	6.842	7.368	7.039	n.d.		Palmira (Valle del Cauca)	2.200	2.500	2.338	-	
Manizales, Centro Galerías	5.250	6.000	5.625	-		Pereira, La 41-Impala	2.800	3.200	3.000	+	
Medellín, Central Mayorista de Antioquia	6.053	6.579	6.283	+		Pereira, Mercasa	2.400	3.000	2.692	+	
Montería, Mercado del Sur	7.895	8.421	8.158	=		Rionegro (Antioquia)	2.800	3.000	2.883	-	
Neiva, Surabastos	6.778	8.333	7.639	-		San Gil (Santander)	2.222	2.500	2.361	+	
Palmira (Valle del Cauca)	6.316	6.579	6.349	+		Santa Marta (Magdalena)	2.800	2.800	2.800	=	
Pamplona (Norte de Santander)	9.000	9.000	9.000	-		Sincelejo, Nuevo Mercado	2.800	3.200	3.033	-	
Pasto, El Potrerillo	5.789	6.842	6.338	-		Socorro (Santander)	2.222	2.500	2.361	-	
Pereira, Mercasa	5.500	6.000	5.833	=		Tibasosa (Boyacá), Coomproriente	3.000	3.500	3.213	+	
Popayán, Plaza de mercado del barrio Bolívar	6.316	6.579	6.507	+		Tuluá (Valle del Cauca)	2.100	2.800	2.483	++	
Rionegro (Antioquia)	6.316	6.842	6.692	+							
San Gil (Santander)	8.500	8.750	8.542	-							

Cuadro 3. Mercados mayoristas. Precios de venta de frutas frescas (continuación)
9 al 15 de mayo de 2026

Productos y mercados	Pesos por kilogramo				Tendencia	Productos y mercados	Pesos por kilogramo				Tendencia
	Mínimo	Máximo	Medio				Mínimo	Máximo	Medio		
Piña gold (continuación)						Tomate de árbol (continuación)					
Tunja, Complejo de Servicios del Sur	2.000	2.250	2.088		+	Cali, Santa Elena	4.200	4.400	4.313		+
Valledupar, Mercado Nuevo	3.000	3.500	3.167		+	Cartagena, Bazurto	4.400	4.800	4.600		-
Piña manzana						Cartago (Valle del Cauca)	4.200	5.000	4.600		++
Popayán, Plaza de mercado del barrio Bolívar	1.900	2.000	1.950		+	Chiquinquirá (Boyacá)	2.680	3.000	2.780		-
Piña perolera						Cúcuta, Cenabastos	4.000	4.400	4.133		+++
Barranquilla, Barranquillita	2.960	3.200	3.062		+	Duitama (Boyacá), Mercaplaza	2.800	3.200	3.000		-
Barranquilla, Granabastos	2.680	2.880	2.773		++	El Santuario (Antioquia)	3.500	3.700	3.575		+
Bogotá, D.C., Corabastos	1.667	1.833	1.743		-	Florencia (Cauquetá)	6.240	6.400	6.347		+++
Bucaramanga, Centroabastos	1.667	1.833	1.734		-	Ibagué, Plaza La 21	3.400	3.600	3.580		+
Cartagena, Bazurto	2.600	2.800	2.778		=	Ipiales (Nariño), Ipiales somos todos	3.600	3.600	3.600		+
Cúcuta, Cenabastos	2.333	2.500	2.396		-	La Ceja (Antioquia)	3.700	4.200	3.950		+
Florencia (Cauquetá)	3.393	3.500	3.429		+++	La Unión (Antioquia)	3.400	3.700	3.550		+
Pamplona (Norte de Santander)	2.833	3.000	2.944		-	Manizales, Centro Galerías	3.800	4.600	4.200		++
San Gil (Santander)	2.000	2.200	2.050		+	Medellín, Central Mayorista de Antioquia	3.700	4.200	3.892		+
Valledupar, Mercabastos	2.800	2.800	2.800		=	Medellín, Plaza Minorista "José María Villa"	3.700	4.200	3.921		-
Pitahaya						Montería, Mercado del Sur	3.800	4.400	4.117		-
Arauca (Arauca)	10.000	12.500	11.125		-	Neiva, Surabastos	3.600	4.000	3.733		+
Bogotá, D.C., Corabastos	10.000	13.000	11.118		-	Palmira (Valle del Cauca)	4.400	4.600	4.500		+
Bucaramanga, Centroabastos	11.000	14.000	12.111		++	Pamplona (Norte de Santander)	2.917	4.167	3.542		-
Chiquinquirá (Boyacá)	10.000	10.500	10.167		-	Pasto, El Potrerillo	3.400	3.800	3.600		+
Cúcuta, Cenabastos	13.000	15.000	14.250		++	Peñol (Antioquia)	2.800	3.200	3.050		-
Medellín, Central Mayorista de Antioquia	11.500	13.000	12.175		-	Pereira, La 41-Impala	4.000	4.500	4.200		+
Neiva, Surabastos	12.000	15.000	13.583		+	Pereira, Mercasa	4.000	4.600	4.358		+
Pereira, Mercasa	11.000	15.000	12.917		-	Popayán, Plaza de mercado del barrio Bolívar	2.560	2.720	2.637		+
Tibasosa (Boyacá), Coomproriente	10.000	12.000	11.750		-	Rionegro (Antioquia)	3.600	3.900	3.800		+
Tunja, Complejo de Servicios del Sur	8.500	10.000	9.569		-	San Gil (Santander)	3.600	4.000	3.817		+
Villavicencio, CAV	12.000	14.000	12.817		-	San Vicente Ferrer (Antioquia)	3.500	3.800	3.650		++
Tangelo						Santa Marta (Magdalena)	4.000	4.400	4.250		+
Bogotá, D.C., Corabastos	3.000	3.600	3.375		+++	Sincelejo, Nuevo Mercado	4.200	4.400	4.303		+
Bucaramanga, Centroabastos	2.400	3.400	3.000		+++	Sonsón (Antioquia)	3.400	3.500	3.450		-
Cartago (Valle del Cauca)	3.800	4.800	4.283		+	Tibasosa (Boyacá), Coomproriente	3.000	3.600	3.300		=
Chiquinquirá (Boyacá)	2.800	3.000	2.915		+	Tuluá (Valle del Cauca)	4.000	5.000	4.417		+
Duitama (Boyacá), Mercaplaza	3.200	3.400	3.267		+	Tunja, Complejo de Servicios del Sur	2.800	3.000	2.857		+
Manizales, Centro Galerías	1.700	2.000	1.850		+	Túquerres (Nariño)	2.933	3.167	3.029		+
Medellín, Central Mayorista de Antioquia	3.000	3.300	3.125		-	Valledupar, Mercabastos	4.800	4.800	4.800		+
Pereira, Mercasa	2.800	4.200	3.350		-	Villavicencio, CAV	3.800	4.600	4.190		+
Tibasosa (Boyacá), Coomproriente	3.200	3.600	3.375		+++	Yopal (Casanare)	3.600	3.800	3.700		=
Tunja, Complejo de Servicios del Sur	2.400	3.200	2.867		+	Uchuva con cáscara					
Villavicencio, CAV	2.609	3.043	2.790		++	Bogotá, D.C., Corabastos	5.000	6.500	5.458		-
Tomate de árbol						Bucaramanga, Centroabastos	6.000	6.000	6.000		=
Arauca (Arauca)	4.091	4.318	4.205		-	Cúcuta, Cenabastos	5.500	6.000	5.792		++
Armenia, Mercar	3.200	3.400	3.249		-	Ibagué, Plaza La 21	2.400	3.200	2.978		-
Barranquilla, Barranquillita	4.300	4.500	4.389		+	Medellín, Central Mayorista de Antioquia	4.000	4.600	4.180		-
Barranquilla, Granabastos	4.400	4.700	4.556		+	Uva importada					
Bogotá, D.C., Corabastos	3.200	4.000	3.658		+	Arauca (Arauca)	16.875	17.500	17.188		-
Bucaramanga, Centroabastos	4.000	4.400	4.329		+	Bogotá, D.C., Corabastos	16.250	17.500	16.966		-
Buenaventura (Valle del Cauca)	4.500	4.700	4.583		+	Bucaramanga, Centroabastos	16.250	17.500	17.098		-
Cali, Cavasa	4.000	4.200	4.100		+	Cali, Cavasa	16.471	17.647	17.010		+
						Cali, Santa Elena	14.706	15.294	15.196		+
						Cúcuta, Cenabastos	18.750	19.375	19.063		+

Cuadro 3. Mercados mayoristas. Precios de venta de frutas frescas (conclusión)
9 al 15 de mayo de 2026

Productos y mercados	Pesos por kilogramo				Tendencia	Productos y mercados	Pesos por kilogramo				Tendencia
	Mínimo	Máximo	Medio	Precios			Mínimo	Máximo	Medio	Precios	
Uva importada						Uva red globe nacional (continuación)					
Medellín, Central Mayorista de Antioquia	13.750	15.625	14.401		+	Bucaramanga, Centroabastos	8.889	10.000	9.749		-
San Gil (Santander)	20.000	21.875	20.990		-	Cali, Cavasa	8.200	8.400	8.358		-
Sincelejo, Nuevo Mercado	12.195	12.195	12.195		-	Cali, Santa Elena	8.533	9.067	8.800		+
Tunja, Complejo de Servicios del Sur	17.500	18.750	17.875		-	Cartagena, Bazurto	10.000	11.000	10.167		-
Valledupar, Mercado Nuevo	17.500	17.500	17.500		-	Cartago (Valle del Cauca)	8.000	9.000	8.500		-
Villavicencio, CAV	15.000	18.750	16.615		-	Ibagué, Plaza La 21	8.000	9.600	8.800		-
						Manizales, Centro Galerías	8.000	8.800	8.400		-
Uva Isabela						Medellín, Central Mayorista de Antioquia	8.333	9.111	8.616		-
Arauca (Arauca)	6.400	7.600	7.000		++	Montería, Mercado del Sur	8.333	9.444	9.074		-
Armenia, Mercar	5.286	5.463	5.345		=	Pasto, El Potrerillo	8.025	8.642	8.333		-
Bogotá, D.C., Corabastos	7.500	9.500	8.253		+	Pereira, Mercasa	8.000	9.000	8.458		-
Bucaramanga, Centroabastos	6.800	7.600	7.190		+	Popayán, Plaza de mercado del barrio Bolívar	8.158	8.421	8.329		-
Cali, Cavasa	4.800	5.200	5.070		+	San Gil (Santander)	8.636	9.091	8.977		-
Cali, Santa Elena	4.800	5.200	4.960		-	Tuluá (Valle del Cauca)	8.000	9.000	8.683		-
Chiquinquirá (Boyacá)	7.200	9.000	7.993		-	Villavicencio, CAV	7.273	10.875	9.249		-
Cúcuta, Cenabastos	8.000	9.000	8.917		+						
Duitama (Boyacá), Mercaplaza	5.200	6.000	5.600		+	Uva roja					
Ibagué, Plaza La 21	5.760	6.000	5.947		+	Florencia (Caquetá)	15.500	16.000	15.833		-
Ipiales (Nariño), Ipiales somos todos	5.600	6.000	5.860		+	Ipiales (Nariño), Ipiales somos todos	6.444	7.556	6.926		-
La Unión (Nariño)	5.600	5.600	5.600		n.d.	La Unión (Nariño)	8.000	8.000	8.000		n.d.
Medellín, Central Mayorista de Antioquia	7.000	8.000	7.450		+	Neiva, Surabastos	10.000	12.000	10.625		=
Neiva, Surabastos	6.000	6.000	6.000		=	Pereira, Mercasa	16.111	16.111	16.111		=
Palmira (Valle del Cauca)	4.240	4.400	4.347		-	Sincelejo, Nuevo Mercado	7.000	7.500	7.083		-
Pamplona (Norte de Santander)	7.000	7.000	7.000		-	Tibasosa (Boyacá), Coomproriente	5.600	6.000	5.650		+
Pasto, El Potrerillo	5.600	6.000	5.820		-	Túquerres (Nariño)	7.222	8.000	7.361		-
Popayán, Plaza de mercado del barrio Bolívar	5.360	5.600	5.440		-						
Rionegro (Antioquia)	6.600	7.000	6.867		=	Uva verde					
San Gil (Santander)	7.200	8.000	7.733		+	Bogotá, D.C., Corabastos	8.889	10.556	9.726		+
Sincelejo, Nuevo Mercado	8.750	10.000	9.208		+	Cartago (Valle del Cauca)	8.960	10.000	9.440		+
Tibasosa (Boyacá), Coomproriente	4.800	6.000	5.450		+	Florencia (Caquetá)	16.500	17.000	16.833		-
Tuluá (Valle del Cauca)	5.040	5.600	5.290		+	Neiva, Surabastos	12.000	12.000	12.000		=
Túquerres (Nariño)	5.760	6.000	5.940		++	San Gil (Santander)	26.250	27.500	26.927		+
Villavicencio, CAV	6.667	8.000	7.528		+						
Yopal (Casanare)	6.400	7.200	6.800		=	Zapote					
						Montería, Mercado del Sur	6.000	7.000	6.458		+

TENDENCIAS

---	-	+	+++
Variación mayor al -20 %	Variación entre 0 % y -10 %	Variación entre 0 % y 10 %	Variación mayor al 20 %
--	=	++	n. d.
Variación entre -10 % y -20 %	Variación igual a 0 %	Variación entre 10 % y 20 %	No determinado

TUBÉRCULOS, RAÍCES Y PLÁTANOS

Aumentó la producción de plátano hartón verde

A lo largo de la presente semana bajaron los precios del plátano hartón verde en veintiocho de los treinta y cinco mercados donde se negoció. Según los comerciantes, este comportamiento se debió al incremento en la producción de los cultivos establecidos en Santa Bárbara, San Juan de Urabá, Turbo, Andes, Mutatá, Necoclí (Antioquia), Moñitos, Los Córdoba, Tierralta (Córdoba), Aguadas, Chinchiná y Anserma (Caldas). En Montería, Mercado del Sur y Valledupar, Mercabastos, por ejemplo, el descenso superó el 29%, ofreciéndose el kilo a \$1.302 y a \$1.908 respectivamente.

Igualmente, cayeron los precios de las papas nevada, parda pastusa y única. En el caso de la papa nevada, por ejemplo, el descenso en el precio se registró en los nueve mercados donde se ofreció. El anterior comportamiento se presentó por el mayor ingreso de producto procedente de Marinilla, Sonsón, San Vicente Ferrer, El Santuario y El Carmen de Viboral (Antioquia).

De igual manera, disminuyeron los precios de la papa parda pastusa como consecuencia del incremento en el nivel de abastecimiento del tubérculo procedente de Ipiales, Túquerres, Guachucal (Nariño), Totoró, Puracé (Cauca), Toca y Sogamoso (Boyacá). El descenso se presentó en diez de los quince mercados donde se comercializó.

Asimismo, bajaron los precios de la papa única en trece de los veintidós mercados donde se vendió esta semana. Según las fuentes consultadas, se presentó mayor recolección de cosechas en Toca, Sogamoso,

Duitama, Tunja (Boyacá), Cerrito (Santander), Totoró, Puracé (Cauca), Túquerres, Ipiales, Puerres e Iles (Nariño).

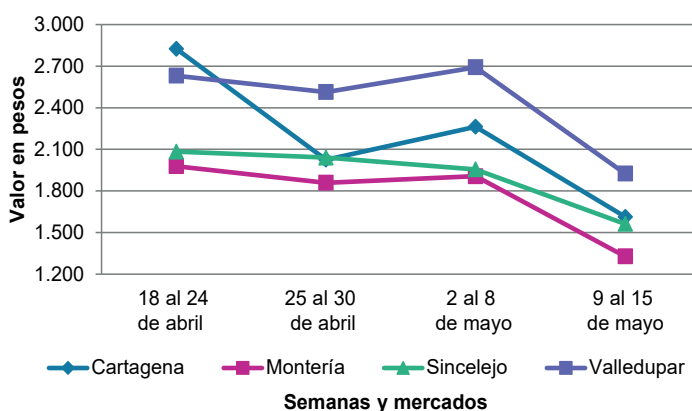
Por el contrario, subieron los precios mayoristas de las arracachas blanca y amarilla y la papa criolla limpia. En el caso de la arracacha blanca, este comportamiento se dio en ocho de los once mercados donde se vendió durante la semana. De acuerdo con lo comentado por los comerciantes, disminuyó la oferta de esta arracacha procedente de El Dovio, Versalles (Valle del Cauca), Marinilla, San Vicente Ferrer, El Santuario (Antioquia), Ipiales, Potosí y Guaitarilla (Nariño).

En cuanto a la papa criolla limpia se presentó menor presencia de producto de primera calidad desde Ipiales, Túquerres (Nariño), El Santuario, Marinilla, San Vicente Ferrer, La Unión, Sonsón (Antioquia), El Dovio, Tuluá (Valle del Cauca), Ipiales (Nariño), Silos (Norte de Santander) y Simijaca (Cundinamarca). El incremento en el precio se registró en veintitrés de los cuarenta y dos mercados donde se vendió esta semana.

En el caso de la arracacha amarilla, el aumento en los precios se presentó en catorce de los diecinueve mercados mayoristas donde se comercializó esta semana. Hubo menor abastecimiento desde los municipios de Mutiscua, Pamplona, Chitagá (Norte de Santander), Tunja, Tibasosa, Villa de Leyva (Boyacá) y Cajamarca (Tolima).

Gráfico 5. Comportamiento de los precios del plátano hartón verde

18 de abril al 15 de mayo de 2026



Fuente: DANE, SIPSA.

Cuadro 4. Mercados mayoristas. Precios de venta de tubérculos, raíces y plátanos
9 al 15 de mayo de 2026

Productos y mercados	Pesos por kilogramo				Tendencia	Productos y mercados	Pesos por kilogramo				Tendencia
	Mínimo	Máximo	Medio				Mínimo	Máximo	Medio		
Arracacha amarilla						Papa capira (continuación)					
Arauca (Arauca)	4.400	4.600	4.500	=		Ipiales (Nariño), Centro de acopio	1.300	1.400	1.344	-	
Bogotá, D.C., Corabastos	4.333	5.333	4.837	-		Ipiales (Nariño), Ipiales somos todos	1.500	1.600	1.533	=	
Bucaramanga, Centroabastos	2.000	2.200	2.157	+		La Ceja (Antioquia)	2.200	2.600	2.441	-	
Buenaventura (Valle del Cauca)	5.440	5.760	5.613	++		La Unión (Antioquia)	2.000	2.200	2.138	-	
Cali, Cavasa	4.833	5.000	4.965	++		Manizales, Centro Galerías	1.840	2.040	1.950	+	
Cali, Santa Elena	4.333	5.000	4.694	++		Marinilla (Antioquia)	1.800	2.100	1.950	+	
Chiquinquirá (Boyacá)	3.000	3.333	3.167	++		Medellín, Central Mayorista de Antioquia	2.300	2.600	2.446	+	
Cúcuta, Cenabastos	2.000	2.800	2.383	+		Medellín, Plaza Minorista "José María Villa"	2.400	2.500	2.450	-	
Duitama (Boyacá), Mercaplaza	3.833	4.167	4.000	++		Montería, Mercado del Sur	2.400	2.600	2.433	-	
Florencia (Caquetá)	3.120	3.200	3.173	-		Palmira (Valle del Cauca)	1.700	1.800	1.755	+	
Ibagué, Plaza La 21	4.320	4.800	4.604	+		Pasto, El Potrerillo	1.400	1.560	1.480	-	
Neiva, Surabastos	4.800	5.120	4.947	+		Peñol (Antioquia)	2.200	2.400	2.317	+	
Pamplona (Norte de Santander)	1.600	1.800	1.700	-		Pereira, La 41-Impala	1.700	1.900	1.823	+	
Popayán, Plaza de mercado del barrio Bolívar	3.520	3.600	3.550	+		Pereira, Mercasa	1.600	1.900	1.778	+	
San Gil (Santander)	4.320	4.480	4.407	++		Popayán, Plaza de mercado del barrio Bolívar	1.360	1.440	1.400	-	
Tibasosa (Boyacá), Coomprorente	4.000	4.333	4.188	++		Rionegro (Antioquia)	2.200	2.500	2.300	-	
Tunja, Complejo de Servicios del Sur	3.667	4.333	3.974	++		San Vicente Ferrer (Antioquia)	2.000	2.300	2.175	+	
Villavicencio, CAV	4.000	5.600	4.900	-		Santa Bárbara (Antioquia)	2.700	3.000	2.804	+	
Yopal (Casanare)	5.000	5.133	5.067	+		Sonsón (Antioquia)	2.400	2.500	2.450	+	
Arracacha blanca						Tuluá (Valle del Cauca)	1.600	1.800	1.700	+	
Armenia, Mercar	2.333	2.333	2.333	=		Túquerres (Nariño)	1.200	1.400	1.275	+	
Cartago (Valle del Cauca)	3.333	4.333	3.889	+		Papa criolla limpia					
Ipiales (Nariño), Ipiales somos todos	1.800	2.000	1.900	+++		Arauca (Arauca)	5.625	6.042	5.859	+	
Manizales, Centro Galerías	3.871	4.516	4.194	+		Armenia, Mercar	3.333	4.000	3.704	+	
Medellín, Central Mayorista de Antioquia	1.500	1.875	1.706	-		Barranquilla, Barranquillita	6.000	6.400	6.262	+	
Medellín, Plaza Minorista "José María Villa"	3.000	3.500	3.253	+		Barranquilla, Granabastos	6.000	6.400	6.176	-	
Pasto, El Potrerillo	2.200	2.600	2.367	+		Bogotá, D.C., Corabastos	6.222	7.111	6.551	-	
Pereira, La 41-Impala	1.833	2.000	1.896	n.d.		Bucaramanga, Centroabastos	5.200	7.000	6.110	++	
Pereira, Mercasa	3.500	4.000	3.708	+		Cali, Cavasa	4.800	5.200	4.988	-	
San Vicente Ferrer (Antioquia)	1.500	1.625	1.563	+		Cali, Santa Elena	4.800	5.200	4.925	+	
Tuluá (Valle del Cauca)	4.000	4.667	4.264	+		Cartagena, Bazurto	6.400	6.800	6.592	+	
Ñame criollo						Cartago (Valle del Cauca)	4.600	4.900	4.771	-	
Montería, Mercado del Sur	2.000	2.400	2.175	+		Cúcuta, Cenabastos	4.800	5.600	5.129	-	
Sincedejo, Nuevo Mercado	2.800	3.000	2.978	+		Duitama (Boyacá), Mercaplaza	4.800	5.000	4.933	-	
Ñame diamante						El Carmen de Viboral (Antioquia)	4.800	5.000	4.900	+	
Montería, Mercado del Sur	1.600	1.800	1.658	+		El Santuario (Antioquia)	4.000	4.800	4.425	-	
Sincedejo, Nuevo Mercado	1.600	1.800	1.725	+		Florencia (Caquetá)	5.000	5.200	5.100	++	
Valledupar, Mercabastos	2.000	2.200	2.133	+		Ibagué, Plaza La 21	5.000	5.600	5.378	-	
Ñame espino						Ipiales (Nariño), Ipiales somos todos	4.200	4.600	4.400	+	
Cartagena, Bazurto	2.600	4.000	3.511	+++		La Ceja (Antioquia)	4.400	4.700	4.567	-	
Montería, Mercado del Sur	2.000	2.400	2.125	++		La Unión (Antioquia)	4.200	5.000	4.650	-	
Sincedejo, Nuevo Mercado	2.400	2.800	2.508	+		La Unión (Nariño)	4.300	4.800	4.525	n.d.	
Valledupar, Mercabastos	2.600	2.800	2.700	+		Manizales, Centro Galerías	5.833	6.354	6.063	+	
Papa capira						Marinilla (Antioquia)	4.000	5.000	4.483	-	
Buenaventura (Valle del Cauca)	1.700	1.920	1.793	-		Medellín, Central Mayorista de Antioquia	3.800	5.200	4.527	-	
Cali, Cavasa	1.400	1.700	1.575	-		Medellín, Plaza Minorista "José María Villa"	5.000	6.500	5.735	-	
Cali, Santa Elena	1.600	1.800	1.675	+		Montería, Mercado del Sur	5.000	6.500	5.792	-	
Cartago (Valle del Cauca)	1.500	1.800	1.655	+		Neiva, Surabastos	5.000	6.800	5.883	+	
El Carmen de Viboral (Antioquia)	2.200	2.400	2.275	+		Pamplona (Norte de Santander)	4.800	5.000	4.889	+	
El Santuario (Antioquia)	1.900	2.200	2.067	-		Pereira, La 41-Impala	5.800	6.400	6.023	++	

Cuadro 4. Mercados mayoristas. Precios de venta de tubérculos, raíces y plátanos (continuación)
9 al 15 de mayo de 2026

Productos y mercados	Pesos por kilogramo				Tendencia	Productos y mercados	Pesos por kilogramo				Tendencia
	Mínimo	Máximo	Medio				Mínimo	Máximo	Medio		
Papa criolla limpia (continuación)						Papa parda pastusa (continuación)					
Pereira, Mercasa	5.280	6.000	5.667		+	Cartago (Valle del Cauca)	1.480	1.800	1.650		+
Rionegro (Antioquia)	3.700	5.500	4.750		-	Florencia (Cauquetá)	1.640	1.700	1.680		-
San Gil (Santander)	5.600	6.000	5.746		+	Manizales, Centro Galerías	1.660	1.740	1.700		-
San Vicente Ferrer (Antioquia)	4.500	5.000	4.750		-	Pereira, La 41-Impala	1.640	1.800	1.707		-
Santa Bárbara (Antioquia)	3.700	5.500	4.650		-	Pereira, Mercasa	1.360	1.560	1.470		-
Santa Marta (Magdalena)	6.360	6.500	6.410		+	Popayán, Plaza de mercado del barrio Bolívar	1.560	1.900	1.703		+
Sincelejo, Nuevo Mercado	5.000	7.000	6.083		+	San Gil (Santander)	1.500	1.700	1.604		-
Sonsón (Antioquia)	5.400	5.500	5.450		+	Socorro (Santander)	1.600	1.600	1.600		+
Tibasosa (Boyacá), Coomproriente	5.200	6.000	5.550		+	Yopal (Casanare)	1.667	1.667	1.667		=
Tuluá (Valle del Cauca)	3.833	4.667	4.222		+						
Tunja, Complejo de Servicios del Sur	5.000	5.800	5.278		+	Papa Puracé					
Valledupar, Mercabastos	6.400	7.000	6.644		+	La Unión (Antioquia)	1.600	1.900	1.775		+
Villavicencio, CAV	4.800	5.800	5.200		+	Montería, Mercado del Sur	2.200	2.400	2.300		-
Yopal (Casanare)	6.250	6.667	6.458		=	Sincelejo, Nuevo Mercado	2.300	2.400	2.355		-
Papa criolla sucia						Papa rubí					
Bogotá, D.C., Corabastos	4.000	5.200	4.629		-	Cartagena, Bazurto	1.480	1.520	1.500		=
Cali, Cavasa	4.000	4.400	4.325		-	Pereira, La 41-Impala	1.800	2.000	1.871		+
Chiquinquirá (Boyacá)	3.000	3.200	3.092		-	Pereira, Mercasa	1.500	1.800	1.669		-
Ipiales (Nariño), Centro de acopio	4.000	4.300	4.088		+	Santa Marta (Magdalena)	1.960	2.100	2.020		-
Palmira (Valle del Cauca)	4.600	4.720	4.660		+	Tunja, Complejo de Servicios del Sur	1.360	1.400	1.396		+
Pasto, El Potrerillo	3.800	4.000	3.883		++	Papa R-12 negra					
Popayán, Plaza de mercado del barrio Bolívar	3.833	4.167	3.979		++	Bogotá, D.C., Corabastos	1.600	1.800	1.713		=
Tunja, Complejo de Servicios del Sur	3.000	3.600	3.278		+	Cartago (Valle del Cauca)	1.500	1.800	1.655		+
Papa ICA-Huila						Medellín, Central Mayorista de Antioquia	2.000	2.200	2.156		-
La Unión (Nariño)	1.800	2.000	1.875		n.d.	Neiva, Surabastos	1.800	1.800	1.800		=
Pasto, El Potrerillo	1.700	1.800	1.717		+	Papa sabanera					
Papa Morasurco						Bogotá, D.C., Corabastos	2.800	3.200	2.975		-
La Unión (Nariño)	1.500	1.800	1.625		n.d.	Papa superior					
Pasto, El Potrerillo	1.300	1.500	1.372		+	Bogotá, D.C., Corabastos	1.200	1.700	1.485		-
Papa nevada						Chiquinquirá (Boyacá)	1.200	1.400	1.338		+
Cartago (Valle del Cauca)	3.800	5.400	4.550		-	Cúcuta, Cenabastos	1.200	1.400	1.296		-
El Carmen de Viboral (Antioquia)	2.200	2.500	2.350		-	Duitama (Boyacá), Mercaplaza	1.400	1.500	1.433		+
El Santuario (Antioquia)	1.700	2.500	2.033		-	Ibagué, Plaza La 21	1.440	1.600	1.511		=
Marinilla (Antioquia)	1.500	2.000	1.875		-	Ipiales (Nariño), Centro de acopio	1.300	1.400	1.313		=
Medellín, Central Mayorista de Antioquia	1.800	2.700	2.279		-	Ipiales (Nariño), Ipiales somos todos	1.300	1.400	1.350		+
Peñol (Antioquia)	2.300	3.000	2.617		-	Neiva, Surabastos	1.520	1.720	1.632		-
Pereira, Mercasa	3.600	4.500	4.092		-	Pamplona (Norte de Santander)	1.160	1.300	1.256		+
Rionegro (Antioquia)	1.800	2.800	2.350		-	Pasto, El Potrerillo	1.300	1.400	1.383		+
San Vicente Ferrer (Antioquia)	2.300	2.500	2.400		-	Tibasosa (Boyacá), Coomproriente	1.400	1.400	1.400		-
Papa parda pastusa						Tunja, Complejo de Servicios del Sur	1.300	1.400	1.324		+
Arauca (Arauca)	1.600	1.740	1.670		-	Túquerres (Nariño)	1.200	1.300	1.250		+
Armenia, Mercar	1.240	1.300	1.270		-	Villavicencio, CAV	1.300	1.600	1.455		-
Bogotá, D.C., Corabastos	1.200	1.700	1.510		-	Papa suprema					
Bucaramanga, Centroabastos	1.500	1.600	1.543		+	Armenia, Mercar	1.240	1.300	1.270		-
Bucaramanga, Mercados del centro	1.600	1.800	1.700		-	Cali, Santa Elena	1.600	1.700	1.638		+
Cali, Cavasa	1.400	1.700	1.569		-	Palmira (Valle del Cauca)	1.600	1.760	1.680		+
						Tuluá (Valle del Cauca)	1.560	1.800	1.683		+

Cuadro 4. Mercados mayoristas. Precios de venta de tubérculos, raíces y plátanos (continuación)
9 al 15 de mayo de 2026

Productos y mercados	Pesos por kilogramo				Tendencia	Productos y mercados	Pesos por kilogramo				Tendencia
	Mínimo	Máximo	Medio				Mínimo	Máximo	Medio		
Papa tocarreña						Plátano guineo (continuación)					
Tunja, Complejo de Servicios del Sur	2.200	2.300	2.217	-		Neiva, Surabastos	1.500	1.600	1.525	-	
Papa única						Peñol (Antioquia)	900	1.000	967	-	
Barranquilla, Barranquillita	1.660	1.700	1.684	-		Rionegro (Antioquia)	1.000	1.200	1.092	-	
Barranquilla, Granabastos	1.740	1.780	1.760	+		Santa Bárbara (Antioquia)	700	900	825	-	
Bogotá, D.C., Corabastos	1.200	1.500	1.310	-		Sonsón (Antioquia)	500	600	550	=	
Bucaramanga, Centroabastos	1.300	1.400	1.357	+		Villavicencio, CAV	2.667	2.667	2.667	=	
Buenaventura (Valle del Cauca)	1.400	1.600	1.503	+		Plátano hartón maduro					
Cali, Cavasa	1.200	1.400	1.271	+		Armenia, Mercar	1.500	1.600	1.567	=	
Cali, Santa Elena	1.400	1.400	1.400	-		Bogotá, D.C., Corabastos	3.000	3.500	3.196	-	
Cartagena, Bazurto	1.480	1.600	1.527	+		Cúcuta, Cenabastos	3.200	3.500	3.344	-	
Cartago (Valle del Cauca)	1.400	1.800	1.583	+		Ibagué, Plaza La 21	1.750	2.500	2.178	+	
Cúcuta, Cenabastos	1.100	1.300	1.200	-		Medellín, Central Mayorista de Antioquia	2.000	2.400	2.129	+	
Ipiales (Nariño), Centro de acopio	1.100	1.200	1.168	+		Medellín, Plaza Minorista "José María Villa"	2.000	2.300	2.138	-	
La Unión (Nariño)	1.500	1.600	1.550	n.d.		Neiva, Surabastos	2.000	2.300	2.142	-	
Manizales, Centro Galerías	1.560	1.640	1.600	-		Pereira, La 41-Impala	1.800	2.000	1.967	+	
Neiva, Surabastos	1.440	1.700	1.578	-		Pereira, Mercasa	1.800	2.300	2.033	-	
Pamplona (Norte de Santander)	1.000	1.200	1.083	-		Tunja, Complejo de Servicios del Sur	2.500	3.100	2.694	-	
Pasto, El Potrerillo	1.200	1.400	1.300	+		Plátano hartón verde					
Pereira, La 41-Impala	1.640	1.800	1.694	+		Arauca (Arauca)	3.500	4.000	3.750	-	
Pereira, Mercasa	1.440	1.640	1.536	-		Armenia, Mercar	1.700	1.800	1.767	=	
Popayán, Plaza de mercado del barrio Bolívar	1.160	1.400	1.285	-		Armenia, Retiro	1.400	1.500	1.433	-	
Tunja, Complejo de Servicios del Sur	1.160	1.300	1.283	-		Barranquilla, Barranquillita	2.100	2.400	2.200	-	
Valledupar, Mercabastos	1.500	1.700	1.600	-		Bogotá, D.C., Corabastos	3.000	3.500	3.206	-	
Valledupar, Mercado Nuevo	1.600	1.700	1.633	-		Bucaramanga, Centroabastos	2.800	3.600	3.126	-	
Plátano comino						Cali, Cavasa	2.200	2.300	2.231	-	
Medellín, Central Mayorista de Antioquia	1.300	1.700	1.464	+		Cali, Santa Elena	2.000	2.200	2.100	+	
Rionegro (Antioquia)	2.000	2.700	2.450	-		Cartagena, Bazurto	1.500	1.950	1.663	-	
Plátano dominico hartón maduro						Chiquinquirá (Boyacá)	2.750	3.100	2.981	-	
Manizales, Centro Galerías	2.000	2.300	2.150	-		Cúcuta, Cenabastos	3.200	3.500	3.334	-	
Pereira, La 41-Impala	1.800	2.000	1.967	+		Duitama (Boyacá), Mercaplaza	2.500	2.750	2.583	-	
Pereira, Mercasa	1.800	2.300	2.033	-		Florencia (Caquetá)	2.100	2.200	2.133	-	
Plátano dominico hartón verde						Ibagué, Plaza La 21	1.750	2.500	2.178	+	
Armenia, Retiro	1.200	1.300	1.233	-		La Ceja (Antioquia)	2.000	2.300	2.167	-	
Cartago (Valle del Cauca)	1.900	2.400	2.063	+		Medellín, Central Mayorista de Antioquia	2.000	2.400	2.129	+	
Manizales, Centro Galerías	2.000	2.300	2.150	-		Medellín, Plaza Minorista "José María Villa"	2.000	2.300	2.138	-	
Pereira, La 41-Impala	1.800	2.000	1.967	+		Montería, Mercado del Sur	1.125	1.625	1.302	-	
Pereira, Mercasa	1.800	2.300	2.033	-		Neiva, Surabastos	2.000	2.300	2.142	-	
Plátano dominico verde						Palmira (Valle del Cauca)	2.200	2.500	2.350	-	
Medellín, Central Mayorista de Antioquia	1.200	1.700	1.467	++		Pamplona (Norte de Santander)	2.750	3.100	2.925	-	
Santa Bárbara (Antioquia)	1.000	1.500	1.238	++		Pereira, La 41-Impala	1.800	2.000	1.967	+	
Sonsón (Antioquia)	1.400	1.500	1.450	-		Pereira, Mercasa	1.800	2.300	2.033	-	
Plátano guineo						Rionegro (Antioquia)	2.600	3.000	2.792	+	
Bogotá, D.C., Corabastos	2.000	2.500	2.267	-		San Gil (Santander)	1.200	1.440	1.240	-	
Cartago (Valle del Cauca)	1.900	2.000	1.946	+		Santa Bárbara (Antioquia)	1.400	2.000	1.675	-	
La Ceja (Antioquia)	1.000	1.200	1.125	+++		Santa Marta (Magdalena)	3.000	3.200	3.146	-	
Medellín, Central Mayorista de Antioquia	1.000	1.400	1.183	++		Sincelejo, Nuevo Mercado	1.275	1.785	1.509	-	
Medellín, Plaza Minorista "José María Villa"	800	1.200	921	+		Socorro (Santander)	960	1.200	1.040	=	
						Tibasosa (Boyacá), Coomprorente	2.500	3.000	2.906	-	
						Tuluá (Valle del Cauca)	2.600	2.900	2.725	-	
						Tunja, Complejo de Servicios del Sur	2.500	3.100	2.694	-	
						Valledupar, Mercabastos	1.600	2.100	1.908	-	

Cuadro 4. Mercados mayoristas. Precios de venta de tubérculos, raíces y plátanos (conclusión)
9 al 15 de mayo de 2026

Productos y mercados	Pesos por kilogramo				Tendencia	Productos y mercados	Pesos por kilogramo				Tendencia
	Mínimo	Máximo	Medio	Precios			Mínimo	Máximo	Medio	Precios	
Plátano hartón verde (continuación)						Yuca criolla (continuación)					
Villavicencio, CAV	2.800	3.520	3.193		-	Medellín, Plaza Minorista "José María Villa"	2.400	2.800	2.624		-
Yopal (Casanare)	2.880	2.960	2.920		-	Montería, Mercado del Sur	1.625	2.000	1.827		+
Plátano hartón verde ecuatoriano						Pamplona (Norte de Santander)	3.333	3.333	3.333		=
Bogotá, D.C., Corabastos	2.000	2.333	2.169		-	Rionegro (Antioquia)	2.800	3.200	2.947		+
Ipiales (Nariño), Ipiales somos todos	1.333	1.500	1.417		+	San Gil (Santander)	3.333	3.667	3.500		-
Pasto, El Potrerillo	1.500	1.833	1.656		+	Sincelejo, Nuevo Mercado	1.875	2.000	1.927		+
Popayán, Plaza de mercado del barrio Bolívar	2.000	2.167	2.083		+	Valledupar, Mercabastos	1.875	2.125	1.979		+
Túquerres (Nariño)	1.400	1.667	1.492		-	Yuca ICA					
Plátano hartón verde Eje Cafetero						Armenia, Mercar	2.400	2.400	2.400		=
Medellín, Central Mayorista de Antioquia	2.700	3.000	2.850		-	Armenia, Retiro	2.200	2.400	2.300		-
Plátano hartón verde llanero						Buenaventura (Valle del Cauca)	2.600	2.920	2.753		-
Bogotá, D.C., Corabastos	3.500	4.500	4.104		-	Cali, Cavasa	2.200	2.400	2.338		-
Ulluco						Cali, Santa Elena	2.400	2.600	2.565		-
Buenaventura (Valle del Cauca)	4.800	5.200	4.967		-	Cartago (Valle del Cauca)	2.400	2.960	2.762		-
Cali, Cavasa	4.167	4.333	4.208		+	Florencia (Caquetá)	2.640	2.720	2.693		-
Ipiales (Nariño), Ipiales somos todos	2.667	3.000	2.722		-	La Unión (Nariño)	2.600	3.000	2.800		n.d.
Popayán, Plaza de mercado del barrio Bolívar	2.667	3.667	3.167		-	Manizales, Centro Galerías	3.000	3.000	3.000		+
Túquerres (Nariño)	1.667	2.000	1.896		++	Neiva, Surabastos	4.000	4.000	4.000		-
Yuca chirosa						Palmira (Valle del Cauca)	1.920	2.000	1.960		-
Ibagué, Plaza La 21	3.000	3.333	3.079		-	Pasto, El Potrerillo	2.833	3.167	2.944		+
Yuca criolla						Pereira, La 41-Impala	2.600	2.600	2.600		-
Arauca (Arauca)	2.571	2.571	2.571		=	Pereira, Mercasa	2.600	2.800	2.640		-
Barranquilla, Barranquillita	2.025	2.075	2.047		-	Popayán, Plaza de mercado del barrio Bolívar	1.383	1.467	1.421		-
Barranquilla, Granabastos	2.075	2.125	2.108		+	Tuluá (Valle del Cauca)	2.880	3.280	3.040		+
Bucaramanga, Centroabastos	2.619	2.857	2.696		-	Yuca llanera					
Cartagena, Bazurto	1.875	2.125	1.969		-	Bogotá, D.C., Corabastos	3.000	4.000	3.306		-
Cúcuta, Cenabastos	2.400	2.600	2.550		-	Chiquinquirá (Boyacá)	3.167	3.333	3.275		-
La Ceja (Antioquia)	2.880	3.200	3.003		+	Duitama (Boyacá), Mercaplaza	2.500	2.667	2.611		=
Medellín, Central Mayorista de Antioquia	2.720	3.000	2.837		-	Tibasosa (Boyacá), Coomprorente	2.667	3.000	2.708		=
						Tunja, Complejo de Servicios del Sur	3.667	3.667	3.667		+
						Villavicencio, CAV	2.667	3.333	3.083		-
						Yopal (Casanare)	2.667	2.667	2.667		=

TENDENCIAS

---	-	+	+++
Variación mayor al -20 %	Variación entre 0 % y -10 %	Variación entre 0 % y 10 %	Variación mayor al 20 %
--	=	++	n. d.
Variación entre -10 % y -20 %	Variación igual a 0 %	Variación entre 10 % y 20 %	No determinado

GRANOS, CÁRNICOS Y PROCESADOS

Aumentó el precio de la carne de res

Durante la presente semana subieron los precios de algunos cortes de carne de res, como el lomo fino, la cadera, la bota y la falda. En el caso del lomo fino, por ejemplo, el alza se registró en doce de los veinticinco mercados donde se vendió. Este comportamiento estuvo asociado a la menor disponibilidad de este corte desde Medellín y Marinilla (Antioquia). En Villavicencio, CAV y Medellín Central Mayorista de Antioquia, por ejemplo, el alza superó el 4% y el kilo se negoció a \$41.750 y a \$66.600, respectivamente.

También, aumentaron las cotizaciones mayoristas de la arveja verde seca importada debido a decisiones de los comerciantes; llegó producto desde Ecuador. Este comportamiento se registró en diez de los veintiséis mercados en los que se vendió.

En cambio, cayeron los precios de la panela cuadrada, tanto blanca como morena. En el caso de la panela morena, el descenso se registró en dieciséis de los veintiséis mercados en los que se ofreció esta semana. Esto se debió a la realización de un mayor número de molineras en Villeta (Cundinamarca),

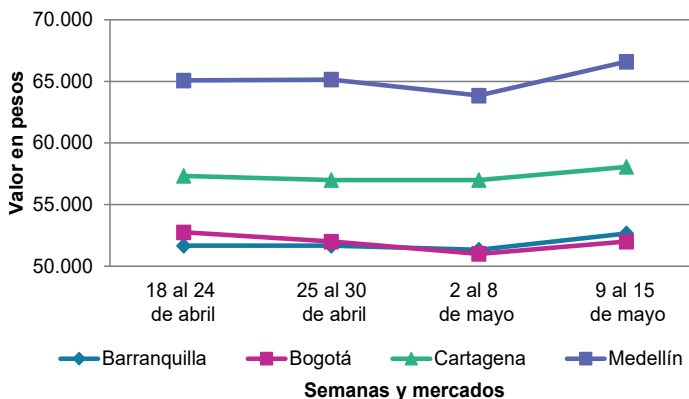


Fuente: https://www.meatlove.co/tienda/res/solomillo-lomo-fino/?srsltid=AfmBOoqkw7hmc-hphzn4LBEAD0dhnDFYlW0zeVP8_gXWJ9S4BGpiHo&v=710c663dc5fa

Páramo, Confines, Vélez, Barbosa, Puente Nacional, Guavatá, Chipatá (Santander), Moniquirá, Santa Sofía y Togui (Boyacá).

Por último, bajaron las cotizaciones del arroz de primera debido a la mayor oferta de producto desde Córdoba. Esto se registró en quince de los treinta y tres mercados en los que se vendió esta semana.

Gráfico 6. Comportamiento de los precios del lomo fino de res 18 de abril al 15 de mayo de 2026



Fuente: DANE, SIPSA.

Cuadro 5. Mercados mayoristas. Precios de venta de granos y cereales
9 al 15 de mayo de 2026

Productos y mercados	Pesos por kilogramo				Tendencia	Productos y mercados	Pesos por kilogramo				Tendencia
	Mínimo	Máximo	Medio				Mínimo	Máximo	Medio		
Arroz blanco importado						Arroz excelso (continuación)					
Pasto, El Potrerillo	3.511	3.556	3.533		-	Ibagué, Plaza La 21	3.280	3.296	3.284		+
Arroz de primera						Montería, Mercado del Sur	3.440	3.840	3.620		=
Armenia, Mercar	3.200	3.372	3.286		=	Santa Marta (Magdalena)	3.440	3.696	3.539		=
Barranquilla, Barranquillita	3.316	3.336	3.324		+	Sincelejo, Nuevo Mercado	3.520	3.680	3.621		+
Barranquilla, Granabastos	3.289	3.356	3.323		-	Valledupar, Mercado Nuevo	3.320	3.440	3.373		=
Bogotá, D.C., Corabastos	3.032	3.116	3.062		-	Arroz sopa cristal					
Bogotá, D.C., Paloquemao	3.760	4.480	3.970		-	Bucaramanga, Centroabastos	1.960	2.160	2.040		=
Bogotá, D.C., Plaza España	3.440	3.752	3.600		-	Bucaramanga, Mercados del centro	2.160	2.200	2.180		=
Bogotá, D.C., Plaza Las Flores	3.000	3.300	3.175		-	Arveja amarilla seca importada					
Bucaramanga, Mercados del centro	3.808	3.840	3.824		=	Bogotá, D.C., Corabastos	3.240	4.320	3.550		-
Buenaventura (Valle del Cauca)	3.440	3.680	3.573		+	Bogotá, D.C., Paloquemao	4.960	5.600	5.400		++
Cali, La Floresta	3.100	3.680	3.380		-	Bucaramanga, Centroabastos	3.478	3.957	3.725		=
Cali, Santa Elena	2.840	3.520	3.183		-	Cúcuta, Cenabastos	2.900	3.200	3.067		=
Cali, Siloé	3.200	3.760	3.483		-	Cúcuta, La Nueva Sexta	3.500	4.400	3.933		=
Cartagena, Bazurto	3.333	3.378	3.344		-	Ibagué, Plaza La 21	2.736	2.760	2.745		+
Cartago (Valle del Cauca)	3.600	3.640	3.613		+	Pamplona (Norte de Santander)	3.913	3.913	3.913		=
Cúcuta, Cenabastos	3.467	3.533	3.511		+	Arveja verde seca importada					
Cúcuta, La Nueva Sexta	3.533	3.533	3.533		=	Armenia, Mercar	4.714	4.846	4.780		=
Florencia (Cauquetá)	3.496	3.512	3.501		-	Bogotá, D.C., Corabastos	3.040	3.440	3.185		-
Manizales, Centro Galerías	4.400	4.400	4.400		=	Bogotá, D.C., Paloquemao	4.960	5.600	5.400		++
Medellín, Central Mayorista de Antioquia	3.520	3.720	3.640		+	Bogotá, D.C., Plaza España	3.760	4.120	3.974		+
Medellín, Plaza Minorista "José María Villa"	3.520	3.600	3.544		-	Bucaramanga, Centroabastos	3.565	3.870	3.725		=
Montería, Mercado del Sur	2.778	2.933	2.861		+	Bucaramanga, Mercados del centro	3.913	4.000	3.957		=
Neiva, Surabastos	3.360	3.400	3.387		=	Buenaventura (Valle del Cauca)	4.200	4.500	4.333		-
Palmira (Valle del Cauca)	3.000	3.640	3.290		-	Cali, La Floresta	4.400	4.800	4.587		=
Pamplona (Norte de Santander)	3.600	3.600	3.600		+	Cali, Santa Elena	4.000	4.320	4.160		-
Pasto, El Potrerillo	4.160	4.320	4.213		-	Cali, Siloé	4.560	4.800	4.667		+
Pereira, Mercasa	3.559	4.028	3.732		-	Cartagena, Bazurto	4.500	5.000	4.700		+
Popayán, Plaza de mercado del barrio Bolívar	2.800	2.850	2.817		=	Cúcuta, Cenabastos	3.300	3.600	3.433		=
Santa Marta (Magdalena)	2.756	2.914	2.857		=	Cúcuta, La Nueva Sexta	3.500	4.400	3.933		=
Sincelejo, Nuevo Mercado	2.720	2.760	2.733		=	Manizales, Centro Galerías	4.670	4.670	4.670		=
Tuluá (Valle del Cauca)	3.100	3.384	3.239		-	Medellín, Central Mayorista de Antioquia	3.600	3.640	3.620		+
Tunja, Complejo de Servicios del Sur	2.800	3.000	2.900		+	Medellín, Plaza Minorista "José María Villa"	3.600	3.680	3.650		+
Valledupar, Mercado Nuevo	2.640	2.800	2.727		=	Palmira (Valle del Cauca)	5.600	5.700	5.625		+
Villavicencio, CAV	3.360	3.560	3.470		=	Pamplona (Norte de Santander)	3.913	3.913	3.913		=
Arroz de segunda						Pasto, El Potrerillo	2.880	2.960	2.920		+
Barranquilla, Barranquillita	3.071	3.104	3.090		+	Pereira, Mercasa	3.740	4.000	3.870		=
Barranquilla, Granabastos	2.889	2.911	2.898		-	Popayán, Plaza de mercado del barrio Bolívar	4.000	4.160	4.107		+
Bogotá, D.C., Corabastos	2.560	2.700	2.615		+	Santa Marta (Magdalena)	4.000	5.077	4.373		=
Bogotá, D.C., Paloquemao	3.360	3.680	3.560		-	Tuluá (Valle del Cauca)	3.184	3.280	3.232		-
Bogotá, D.C., Plaza España	3.440	3.496	3.464		+	Tunja, Complejo de Servicios del Sur	4.600	4.800	4.700		+
Cartagena, Bazurto	2.844	2.889	2.878		+	Valledupar, Mercado Nuevo	4.500	5.000	4.833		=
Arroz excelso						Villavicencio, CAV	3.217	4.609	3.978		=
Barranquilla, Barranquillita	3.784	3.856	3.813		+	Cuchuco de cebada					
Barranquilla, Granabastos	3.600	3.680	3.654		+	Bogotá, D.C., Corabastos	3.840	4.400	4.100		+
Bogotá, D.C., Paloquemao	5.600	6.080	5.760		=	Bogotá, D.C., Paloquemao	4.400	5.600	5.100		+
Bucaramanga, Centroabastos	3.688	3.744	3.717		=	Bogotá, D.C., Plaza España	4.000	4.400	4.250		-
Cartagena, Bazurto	3.480	3.680	3.590		-	Bucaramanga, Centroabastos	4.000	4.160	4.053		=
						Bucaramanga, Mercados del centro	4.000	4.000	4.000		=

Cuadro 5. Mercados mayoristas. Precios de venta de granos y cereales (continuación)
9 al 15 de mayo de 2026

Productos y mercados	Pesos por kilogramo				Tendencia	Productos y mercados	Pesos por kilogramo				Tendencia
	Mínimo	Máximo	Medio				Mínimo	Máximo	Medio		
Cuchuco de maíz						Frijol cargamento blanco (continuación)					
Bogotá, D.C., Corabastos	3.200	3.400	3.326	-		Medellín, Central Mayorista de Antioquia	13.000	13.500	13.300	-	
Bogotá, D.C., Paloquemao	4.600	5.000	4.900	+		Medellín, Plaza Minorista "José María Villa"	13.000	13.500	13.300	-	
Bogotá, D.C., Plaza España	3.800	4.400	4.125	-		Peñol (Antioquia)	12.500	13.000	12.750	n.d.	
Bucaramanga, Centroabastos	4.000	4.160	4.053	=		San Vicente Ferrer (Antioquia)	12.500	13.000	12.750	+	
Bucaramanga, Mercados del centro	4.000	4.000	4.000	=		Frijol cargamento rojo					
Cali, La Floresta	2.400	2.500	2.433	-		Armenia, Mercar	12.379	12.996	12.687	=	
Cali, Santa Elena	2.200	2.400	2.300	-		Bogotá, D.C., Paloquemao	11.600	12.800	12.000	-	
Cali, Silbé	2.400	2.520	2.467	-		Bogotá, D.C., Plaza España	11.120	14.000	12.520	+	
Cartago (Valle del Cauca)	2.024	2.240	2.128	=		Bogotá, D.C., Plaza Las Flores	11.200	12.000	11.500	-	
Florencia (Caquetá)	2.640	2.800	2.693	-		Cartago (Valle del Cauca)	11.040	11.200	11.093	-	
Ibagué, Plaza La 21	2.736	2.848	2.778	+		El Carmen de Viboral (Antioquia)	10.000	10.500	10.325	=	
Montería, Mercado del Sur	2.000	2.100	2.025	=		Manizales, Centro Galerías	12.863	13.040	12.952	=	
Popayán, Plaza de mercado del barrio Bolívar	2.640	2.800	2.720	=		Marinilla (Antioquia)	10.000	10.500	10.250	=	
Sincelejo, Nuevo Mercado	2.800	3.100	2.950	-		Medellín, Central Mayorista de Antioquia	10.800	11.000	10.950	-	
Frijol bolón						Medellín, Plaza Minorista "José María Villa"	10.800	11.400	11.050	-	
Armenia, Mercar	14.396	14.537	14.467	=		Peñol (Antioquia)	10.000	10.500	10.250	-	
Bogotá, D.C., Corabastos	14.800	15.400	15.120	+		Pereira, Mercasa	11.600	12.990	12.295	=	
Bogotá, D.C., Paloquemao	16.000	17.600	16.650	-		San Vicente Ferrer (Antioquia)	10.000	10.500	10.250	=	
Bogotá, D.C., Plaza España	16.000	17.200	16.500	+		Villavicencio, CAV	11.652	12.296	11.878	=	
Bogotá, D.C., Plaza Las Flores	14.400	15.200	14.820	-		Frijol nima calima					
Cartago (Valle del Cauca)	14.400	15.888	15.296	-		Armenia, Mercar	10.070	10.132	10.101	-	
Pereira, Mercasa	14.800	17.360	16.080	=		Bogotá, D.C., Corabastos	7.640	7.980	7.885	+	
Popayán, Plaza de mercado del barrio Bolívar	9.008	9.200	9.080	=		Bogotá, D.C., Plaza España	8.400	8.800	8.640	-	
Tuluá (Valle del Cauca)	15.088	15.200	15.144	+		Bogotá, D.C., Plaza Las Flores	9.600	11.200	10.240	-	
Tunja, Complejo de Servicios del Sur	14.080	14.400	14.240	-		Cartago (Valle del Cauca)	7.920	8.232	8.051	-	
Villavicencio, CAV	15.043	17.913	16.152	=		Florencia (Caquetá)	9.200	9.240	9.213	+	
Frijol cabeza negra importado						Manizales, Centro Galerías	8.722	8.899	8.811	=	
Barranquilla, Barranquillita	5.300	5.400	5.333	-		Medellín, Central Mayorista de Antioquia	6.800	7.000	6.950	-	
Cartagena, Bazurto	6.000	6.500	6.250	-		Neiva, Surabastos	7.840	8.800	8.213	=	
Santa Marta (Magdalena)	5.727	6.800	6.145	=		Frijol palomito importado					
Frijol cabeza negra nacional						Barranquilla, Barranquillita	6.500	6.600	6.533	-	
Barranquilla, Granabastos	5.000	5.100	5.033	-		Barranquilla, Granabastos	6.400	6.500	6.450	=	
Montería, Mercado del Sur	5.000	6.000	5.525	=		Cartagena, Bazurto	7.500	8.000	7.875	-	
Sincelejo, Nuevo Mercado	4.600	5.000	4.800	+		Santa Marta (Magdalena)	7.045	8.091	7.605	=	
Valledupar, Mercado Nuevo	6.000	6.000	6.000	=		Frijol radical					
Frijol calima						Bogotá, D.C., Corabastos	7.700	8.080	7.850	-	
Buenaventura (Valle del Cauca)	8.200	8.600	8.433	+		Bogotá, D.C., Plaza España	7.600	8.800	8.152	+	
Cali, La Floresta	8.800	9.200	8.933	+		Bucaramanga, Centroabastos	8.348	9.026	8.678	=	
Cali, Santa Elena	7.600	7.840	7.680	-		Medellín, Central Mayorista de Antioquia	6.500	6.800	6.650	-	
Cali, Silbé	9.040	9.200	9.147	-		Frijol Uribe rosado					
Palmira (Valle del Cauca)	8.300	8.400	8.375	+		Cartago (Valle del Cauca)	9.760	10.000	9.907	+	
Popayán, Plaza de mercado del barrio Bolívar	7.840	8.000	7.947	=		Medellín, Central Mayorista de Antioquia	8.000	8.500	8.250	+	
Tuluá (Valle del Cauca)	7.840	8.096	7.968	+		Pereira, Mercasa	9.870	11.050	10.460	=	
Frijol cargamento blanco						Frijol Zaragoza					
El Carmen de Viboral (Antioquia)	12.500	13.000	12.750	+		Barranquilla, Barranquillita	6.300	6.400	6.333	-	
Marinilla (Antioquia)	12.500	13.000	12.750	=		Barranquilla, Granabastos	6.100	6.300	6.167	-	
						Cartagena, Bazurto	7.000	7.500	7.375	-	
						Cúcuta, Cenabastos	6.500	7.500	7.000	=	

PRECIOS MAYORISTAS

Cuadro 5. Mercados mayoristas. Precios de venta de granos y cereales (continuación)
9 al 15 de mayo de 2026

Productos y mercados	Pesos por kilogramo				Tendencia	Productos y mercados	Pesos por kilogramo				Tendencia
	Mínimo	Máximo	Medio				Mínimo	Máximo	Medio		
Frijol Zaragoza (continuación)						Lenteja importada (continuación)					
Cúcuta, La Nueva Sexta	7.000	8.000	7.333	=		Pamplona (Norte de Santander)	5.652	5.652	5.652	-	
Montería, Mercado del Sur	7.800	8.000	7.900	=		Pasto, El Potrerillo	3.200	3.280	3.240	+	
Santa Marta (Magdalena)	7.627	9.727	8.330	=		Pereira, Mercasa	4.580	4.880	4.730	=	
Sincelejo, Nuevo Mercado	6.000	6.400	6.300	+		Popayán, Plaza de mercado del barrio Bolívar	5.784	6.000	5.901	=	
Valledupar, Mercado Nuevo	8.000	9.000	8.333	+		Santa Marta (Magdalena)	4.691	5.591	5.185	=	
Garbanzo importado						Sincelejo, Nuevo Mercado	3.800	4.400	4.100	=	
Armenia, Mercar	6.608	7.269	6.975	=		Tuluá (Valle del Cauca)	4.080	4.128	4.104	-	
Bogotá, D.C., Corabastos	7.580	8.400	7.995	-		Tunja, Complejo de Servicios del Sur	6.600	6.800	6.700	+	
Bogotá, D.C., Paloquemao	9.600	11.200	10.500	-		Valledupar, Mercado Nuevo	6.000	7.000	6.333	+	
Bogotá, D.C., Plaza España	8.800	10.480	9.520	++		Villavicencio, CAV	4.087	7.130	5.304	=	
Bogotá, D.C., Plaza Las Flores	9.600	11.200	10.540	+		Maíz amarillo cáscara					
Bucaramanga, Centroabastos	5.609	6.174	5.870	=		Bogotá, D.C., Corabastos	1.417	1.583	1.521	+	
Bucaramanga, Mercados del centro	5.652	6.087	5.870	=		Bogotá, D.C., Paloquemao	2.400	2.720	2.480	+	
Cartago (Valle del Cauca)	5.160	5.264	5.212	-		Manizales, Centro Galerías	2.280	2.280	2.280	=	
Cúcuta, Cenabastos	4.700	5.000	4.900	-		Medellín, Central Mayorista de Antioquia	1.900	2.000	1.950	=	
Cúcuta, La Nueva Sexta	6.500	7.000	6.833	+		Medellín, Plaza Minorista "José María Villa"	1.800	1.900	1.863	=	
Medellín, Central Mayorista de Antioquia	4.960	5.080	5.020	+		Montería, Mercado del Sur	1.800	1.900	1.835	-	
Medellín, Plaza Minorista "José María Villa"	4.800	4.800	4.800	-		Neiva, Surabastos	1.800	1.900	1.867	-	
Neiva, Surabastos	4.640	6.000	5.520	-		Sincelejo, Nuevo Mercado	1.620	1.700	1.660	+	
Pamplona (Norte de Santander)	5.478	5.565	5.522	=		Valledupar, Mercado Nuevo	1.800	1.800	1.800	=	
Pereira, Mercasa	6.480	6.610	6.545	=		Maíz amarillo cáscara importado					
Tunja, Complejo de Servicios del Sur	9.000	9.000	9.000	+		Medellín, Central Mayorista de Antioquia	1.400	1.500	1.438	=	
Villavicencio, CAV	4.784	6.800	5.736	=		Maíz amarillo trillado					
Lenteja importada						Barranquilla, Barranquillita	2.235	2.265	2.252	+	
Arauca (Arauca)	5.189	6.133	5.661	-		Barranquilla, Granabastos	2.075	2.125	2.105	-	
Armenia, Mercar	3.700	3.921	3.811	=		Bogotá, D.C., Plaza España	1.760	3.200	2.420	-	
Barranquilla, Barranquillita	4.000	4.100	4.067	-		Cali, La Floresta	2.400	2.500	2.433	-	
Barranquilla, Granabastos	3.800	3.900	3.850	=		Cali, Santa Elena	2.200	2.300	2.267	-	
Bogotá, D.C., Corabastos	3.600	4.200	3.945	+		Cali, Siloé	2.600	2.600	2.600	-	
Bogotá, D.C., Paloquemao	5.600	7.200	6.200	+		Cartagena, Bazurto	2.250	2.375	2.325	+	
Bogotá, D.C., Plaza España	4.560	5.600	4.920	+		Medellín, Central Mayorista de Antioquia	2.200	2.400	2.325	+	
Bogotá, D.C., Plaza Las Flores	5.600	6.400	5.900	+		Medellín, Plaza Minorista "José María Villa"	2.400	2.500	2.450	=	
Bucaramanga, Centroabastos	4.522	5.417	4.890	=		Montería, Mercado del Sur	2.000	2.200	2.125	=	
Bucaramanga, Mercados del centro	4.522	5.217	4.870	=		Pereira, Mercasa	2.680	2.880	2.780	=	
Buenaventura (Valle del Cauca)	5.270	5.600	5.390	+		Santa Marta (Magdalena)	2.350	2.556	2.439	=	
Cali, La Floresta	5.200	5.440	5.333	-		Sincelejo, Nuevo Mercado	2.000	2.067	2.022	=	
Cali, Santa Elena	4.800	4.960	4.853	-		Tuluá (Valle del Cauca)	2.100	2.200	2.125	+	
Cali, Siloé	6.000	6.000	6.000	-		Maíz blanco cáscara					
Cartagena, Bazurto	5.000	5.500	5.250	-		Medellín, Central Mayorista de Antioquia	1.600	1.700	1.650	+	
Cartago (Valle del Cauca)	4.024	4.240	4.120	-		Maíz blanco rellado					
Cúcuta, Cenabastos	4.000	4.200	4.067	=		Cartago (Valle del Cauca)	2.100	2.200	2.153	+	
Cúcuta, La Nueva Sexta	5.333	7.083	5.972	+		Maíz blanco trillado					
Florencia (Cauquetá)	3.824	3.880	3.843	+		Armenia, Mercar	2.200	2.320	2.260	=	
Ibagué, Plaza La 21	4.000	4.200	4.100	+		Barranquilla, Barranquillita	2.359	2.378	2.368	+	
Manizales, Centro Galerías	6.256	6.432	6.344	=		Barranquilla, Granabastos	2.158	2.200	2.175	-	
Medellín, Central Mayorista de Antioquia	4.560	4.640	4.590	=		Bogotá, D.C., Corabastos	2.100	2.280	2.155	-	
Medellín, Plaza Minorista "José María Villa"	4.480	4.640	4.550	-		Bogotá, D.C., Paloquemao	2.880	2.880	2.880	+	
Montería, Mercado del Sur	4.800	5.000	4.900	=							
Neiva, Surabastos	4.400	5.200	4.867	=							
Palmira (Valle del Cauca)	7.800	7.800	7.800	+							

Cuadro 5. Mercados mayoristas. Precios de venta de granos y cereales (conclusión)
9 al 15 de mayo de 2026

Productos y mercados	Pesos por kilogramo			
	Precios			Tenden- cia
	Mínimo	Máximo	Medio	
Maíz blanco trillado (continuación)				
Bogotá, D.C., Plaza España	2.560	3.312	2.788	+
Cali, La Floresta	2.400	2.500	2.433	-
Cali, Santa Elena	2.300	2.400	2.333	-
Cali, Siloé	2.500	2.600	2.567	-
Cartagena, Bazarzo	2.625	2.750	2.719	-
Cartago (Valle del Cauca)	2.100	2.200	2.153	+
Cúcuta, Cenabastos	2.500	2.600	2.533	+
Cúcuta, La Nueva Sexta	2.500	2.500	2.500	-
Florencia (Caquetá)	2.200	2.260	2.240	-
Ibagué, Plaza La 21	1.872	2.040	1.943	-
Manizales, Centro Galerías	2.640	2.800	2.720	=
Medellín, Central Mayorista de Antioquia	2.100	2.300	2.225	-
Medellín, Plaza Minorista "José María Villa"	2.400	2.500	2.450	=
Montería, Mercado del Sur	2.100	2.300	2.190	=
Neiva, Surabastos	2.100	2.200	2.153	=
Palmira (Valle del Cauca)	2.320	2.320	2.320	+
Pereira, Mercasa	2.710	3.000	2.855	=
Popayán, Plaza de mercado del barrio Bolívar	2.240	2.300	2.273	=
Santa Marta (Magdalena)	2.200	2.334	2.245	=

Productos y mercados	Pesos por kilogramo			
	Precios			Tenden- cia
	Mínimo	Máximo	Medio	
Maíz blanco trillado (continuación)				
Sincelejo, Nuevo Mercado	2.111	2.222	2.148	-
Tuluá (Valle del Cauca)	2.200	2.200	2.200	=
Tunja, Complejo de Servicios del Sur	2.400	2.500	2.450	-
Valledupar, Mercado Nuevo	2.200	2.300	2.233	-
Villavicencio, CAV	2.080	2.300	2.193	=
Maíz pira				
Bogotá, D.C., Corabastos	3.400	3.840	3.650	+
Bogotá, D.C., Paloquemao	5.600	6.400	6.133	++
Bogotá, D.C., Plaza España	3.840	4.080	3.976	+
Bucaramanga, Centroabastos	3.930	4.870	4.274	=
Bucaramanga, Mercados del centro	3.913	3.913	3.913	=
Cúcuta, La Nueva Sexta	3.500	5.000	4.233	-
Medellín, Central Mayorista de Antioquia	3.560	3.600	3.590	+
Medellín, Plaza Minorista "José María Villa"	3.560	3.600	3.590	-
Montería, Mercado del Sur	4.200	4.600	4.475	+
Sincelejo, Nuevo Mercado	3.100	3.400	3.250	=
Villavicencio, CAV	3.304	4.609	3.967	=

TENDENCIAS

---	-	+	+++
Variación mayor al -20 %	Variación entre 0 % y -10 %	Variación entre 0 % y 10 %	Variación mayor al 20 %
--	=	++	n. d.
Variación entre -10 % y -20 %	Variación igual a 0 %	Variación entre 10 % y 20 %	No determinado

Cuadro 6. Mercados mayoristas. Precios de venta de huevos y lácteos
9 al 15 de mayo de 2026

Productos y mercados	Pesos por kilogramo				Tendencia	Productos y mercados	Pesos por kilogramo				Tendencia
	Mínimo	Máximo	Medio				Mínimo	Máximo	Medio		
Huevo blanco A						Huevo rojo AA (continuación)					
Buenaventura (Valle del Cauca)	533	567	556	-		Cali, Santa Elena	500	517	508	=	
Cartago (Valle del Cauca)	460	517	492	+		Cali, Siloé	500	517	506	-	
Manizales, Centro Galerías	433	433	433	=		Cartagena, Bazurto	467	483	472	=	
Pereira, La 41-Impala	467	467	467	=		Cartago (Valle del Cauca)	517	533	528	+	
Huevo blanco AA						Cúcuta, Cenabastos	428	433	431	-	
Cartago (Valle del Cauca)	517	533	528	+		Cúcuta, La Nueva Sexta	428	450	437	-	
Manizales, Centro Galerías	467	467	467	=		Ibagué, Plaza La 21	500	500	500	+	
Pereira, La 41-Impala	500	500	500	=		Medellín, Central Mayorista de Antioquia	500	510	505	+	
Huevo blanco B						Medellín, Plaza Minorista "José María Villa"	483	490	487	-	
Pereira, La 41-Impala	417	433	425	+		Montería, Mercado del Sur	483	500	492	=	
Huevo blanco extra						Neiva, Surabastos	483	500	492	+	
Manizales, Centro Galerías	533	533	533	=		Palmira (Valle del Cauca)	450	450	450	+	
Pereira, La 41-Impala	567	567	567	=		Pamplona (Norte de Santander)	431	433	432	=	
Huevo rojo A						Pasto, El Potrerillo	430	433	433	-	
Armenia, Mercar	380	380	380	-		Popayán, Plaza de mercado del barrio Bolívar	440	447	443	=	
Bogotá, D.C., Corabastos	410	433	419	-		Tuluá (Valle del Cauca)	527	533	529	-	
Bogotá, D.C., Paloquemao	427	450	439	+		Valledupar, Mercado Nuevo	433	487	455	=	
Bogotá, D.C., Plaza Las Flores	467	500	475	+		Villavicencio, CAV	450	467	454	=	
Bucaramanga, Centroabastos	400	417	408	=		Huevo rojo B					
Cali, Santa Elena	433	450	438	-		Bogotá, D.C., Corabastos	400	413	403	-	
Cali, Siloé	450	450	450	=		Bogotá, D.C., Paloquemao	390	420	408	n.d.	
Cartagena, Bazurto	433	450	438	-		Bogotá, D.C., Plaza Las Flores	400	433	425	+	
Cartago (Valle del Cauca)	460	517	492	+		Bucaramanga, Centroabastos	373	383	378	=	
Cúcuta, Cenabastos	411	417	415	-		Cúcuta, Cenabastos	383	394	389	+	
Cúcuta, La Nueva Sexta	400	406	403	+		Ibagué, Plaza La 21	433	433	433	=	
Ibagué, Plaza La 21	467	467	467	=		Medellín, Central Mayorista de Antioquia	427	433	430	=	
Medellín, Central Mayorista de Antioquia	467	480	473	+		Medellín, Plaza Minorista "José María Villa"	400	405	402	-	
Medellín, Plaza Minorista "José María Villa"	433	440	437	-		Montería, Mercado del Sur	400	400	400	-	
Montería, Mercado del Sur	433	467	446	-		Neiva, Surabastos	400	433	417	+	
Neiva, Surabastos	450	466	458	+		Villavicencio, CAV	350	417	388	=	
Palmira (Valle del Cauca)	427	433	432	+		Huevo rojo extra					
Pamplona (Norte de Santander)	386	389	388	+		Armenia, Mercar	480	480	480	-	
Pasto, El Potrerillo	400	417	404	-		Bogotá, D.C., Corabastos	467	517	488	-	
Popayán, Plaza de mercado del barrio Bolívar	413	420	418	=		Bogotá, D.C., Paloquemao	500	630	570	+	
Sincelejo, Nuevo Mercado	417	443	428	-		Bogotá, D.C., Plaza Las Flores	533	533	533	=	
Tuluá (Valle del Cauca)	450	460	454	-		Cali, Galería Alameda	567	567	567	-	
Valledupar, Mercado Nuevo	400	453	422	-		Cali, La Floresta	550	567	556	-	
Villavicencio, CAV	433	433	433	-		Cali, Siloé	550	567	561	-	
Huevo rojo AA						Cúcuta, Cenabastos	514	533	521	+	
Armenia, Mercar	440	440	440	-		Cúcuta, La Nueva Sexta	458	486	474	+	
Bogotá, D.C., Corabastos	433	450	438	-		Ibagué, Plaza La 21	533	567	544	+	
Bogotá, D.C., Paloquemao	450	530	490	-		Medellín, Central Mayorista de Antioquia	580	600	593	+	
Bogotá, D.C., Plaza Las Flores	500	533	508	+		Medellín, Plaza Minorista "José María Villa"	533	540	537	-	
Cali, Galería Alameda	517	533	528	=		Neiva, Surabastos	533	533	533	-	
Cali, La Floresta	500	517	506	-		Pasto, El Potrerillo	467	500	478	+	
						Villavicencio, CAV	500	500	500	=	
						Leche en polvo					
						Armenia, Mercar	28.267	55.556	41.246	=	
						Bucaramanga, Mercados del centro	33.684	35.965	34.825	-	

Cuadro 6. Mercados mayoristas. Precios de venta de huevos y lácteos (continuación)
9 al 15 de mayo de 2026

Productos y mercados	Pesos por kilogramo				Tendencia	Productos y mercados	Pesos por kilogramo				Tendencia
	Mínimo	Máximo	Medio				Mínimo	Máximo	Medio		
Leche en polvo (continuación)						Queso costeño					
Buenaventura (Valle del Cauca)	41.156	53.559	47.329	-		Armenia, Mercar	21.400	21.600	21.500	-	
Cali, La Floresta	44.000	56.944	50.454	+		Barranquilla, Barranquillita	19.000	20.000	19.667	-	
Cali, Santa Elena	42.933	54.167	48.654	+		Barranquilla, Granabastos	21.000	22.000	21.750	+	
Cali, Siloé	44.000	56.424	50.367	-		Bogotá, D.C., Corabastos	20.000	24.000	22.250	+	
Cartago (Valle del Cauca)	40.000	58.333	49.205	+		Bogotá, D.C., Paloquemao	24.000	26.000	24.500	+	
Cúcuta, Cenabastos	27.109	30.781	28.672	=		Bogotá, D.C., Plaza España	20.000	23.000	21.000	+	
Cúcuta, La Nueva Sexta	27.344	29.688	28.516	=		Bogotá, D.C., Plaza Las Flores	24.000	24.000	24.000	+	
Ibagué, Plaza La 21	40.800	43.867	42.444	=		Bucaramanga, Mercados del centro	22.000	24.000	22.500	=	
Medellín, Central Mayorista de Antioquia	32.360	33.737	33.092	=		Buenaventura (Valle del Cauca)	24.000	25.000	24.667	-	
Medellín, Plaza Minorista "José María Villa"	32.018	32.632	32.346	+		Cali, Galería Alameda	22.000	22.000	22.000	-	
Palmira (Valle del Cauca)	42.667	53.819	48.576	+		Cali, La Floresta	22.000	23.000	22.333	-	
Pamplona (Norte de Santander)	21.111	21.296	21.204	=		Cali, Santa Elena	22.000	23.000	22.500	+	
Pasto, El Potrerillo	40.000	40.444	40.222	-		Cali, Siloé	23.000	23.000	23.000	+	
Pereira, Mercasa	57.589	59.766	58.678	=		Cartagena, Bazurto	19.500	22.000	21.125	+	
Popayán, Plaza de mercado del barrio Bolívar	42.667	53.134	47.976	-		Cartago (Valle del Cauca)	22.000	22.500	22.250	+	
Tuluá (Valle del Cauca)	42.667	55.122	48.899	+		Cúcuta, Cenabastos	24.500	26.500	25.667	+	
Valledupar, Mercado Nuevo	50.000	51.128	50.376	=		Cúcuta, La Nueva Sexta	25.000	27.000	26.333	=	
Villavicencio, CAV	54.167	60.964	58.562	=		Manizales, Centro Galerías	20.000	20.000	20.000	=	
Queso campesino						Medellín, Central Mayorista de Antioquia	24.000	24.850	24.463	-	
Armenia, Mercar	24.000	25.000	24.333	=		Medellín, Plaza Minorista "José María Villa"	22.000	23.000	22.550	-	
Bogotá, D.C., Corabastos	16.000	17.500	16.625	+		Montería, Mercado del Sur	21.000	22.000	21.500	-	
Bogotá, D.C., Paloquemao	15.000	18.900	16.725	+		Santa Marta (Magdalena)	17.000	17.500	17.250	-	
Bogotá, D.C., Plaza España	16.000	20.000	18.000	=		Sincelejo, Nuevo Mercado	20.000	20.000	20.000	=	
Bogotá, D.C., Plaza Las Flores	15.000	16.000	15.250	-		Valledupar, Mercado Nuevo	20.000	20.000	20.000	-	
Bucaramanga, Mercados del centro	20.000	20.000	20.000	+		Villavicencio, CAV	22.000	24.000	22.500	-	
Cali, Galería Alameda	20.000	21.000	20.667	-		Queso cuajada					
Cali, La Floresta	20.000	21.000	20.667	=		Armenia, Mercar	14.000	15.000	14.667	=	
Cali, Santa Elena	20.000	21.000	20.500	=		Bogotá, D.C., Corabastos	18.000	18.500	18.250	+	
Cali, Siloé	22.000	22.000	22.000	+		Bogotá, D.C., Paloquemao	17.000	17.000	17.000	+	
Cúcuta, Cenabastos	22.000	23.000	22.500	-		Bogotá, D.C., Plaza Las Flores	16.000	16.000	16.000	+	
Cúcuta, La Nueva Sexta	21.500	22.000	21.750	=		Bucaramanga, Mercados del centro	20.000	22.000	20.500	=	
Florencia (Caquetá)	17.500	18.000	17.833	+		Buenaventura (Valle del Cauca)	20.000	21.000	20.500	-	
Ibagué, Plaza La 21	18.000	18.200	18.067	+		Cali, Galería Alameda	14.800	15.000	14.933	-	
Manizales, Centro Galerías	16.000	16.000	16.000	=		Cali, La Floresta	14.800	15.000	14.933	+	
Medellín, Central Mayorista de Antioquia	26.000	28.000	27.250	+		Cali, Santa Elena	14.500	15.000	14.775	=	
Montería, Mercado del Sur	18.000	19.000	18.750	-		Cali, Siloé	15.000	15.500	15.167	=	
Palmira (Valle del Cauca)	23.000	24.000	23.250	-		Cartago (Valle del Cauca)	16.500	17.000	16.833	-	
Tuluá (Valle del Cauca)	20.500	21.000	20.750	+		Cúcuta, Cenabastos	20.000	24.000	22.667	+	
Villavicencio, CAV	17.000	21.000	19.250	+		Cúcuta, La Nueva Sexta	22.000	22.000	22.000	=	
Queso Caquetá						Medellín, Central Mayorista de Antioquia	22.400	23.300	22.825	-	
Cali, Galería Alameda	22.000	22.000	22.000	-		Medellín, Plaza Minorista "José María Villa"	17.000	18.000	17.375	-	
Cali, La Floresta	22.000	23.000	22.333	=		Palmira (Valle del Cauca)	16.000	16.500	16.250	-	
Cali, Santa Elena	22.000	23.000	22.500	+		Popayán, Plaza de mercado del barrio Bolívar	14.600	15.000	14.800	-	
Cali, Siloé	23.000	23.000	23.000	+		Tuluá (Valle del Cauca)	17.000	17.000	17.000	+	
Palmira (Valle del Cauca)	23.000	24.000	23.750	-		Villavicencio, CAV	21.000	22.000	21.750	-	
Popayán, Plaza de mercado del barrio Bolívar	20.000	21.500	20.833	=		Queso doble crema					
Tuluá (Valle del Cauca)	23.000	23.000	23.000	-		Armenia, Mercar	24.000	25.000	24.333	=	
						Bogotá, D.C., Corabastos	16.800	20.800	18.900	-	
						Bogotá, D.C., Paloquemao	18.000	20.000	18.600	+	
						Bogotá, D.C., Plaza España	19.200	20.000	19.533	+	

PRECIOS MAYORISTAS

Cuadro 6. Mercados mayoristas. Precios de venta de huevos y lácteos (conclusión)
9 al 15 de mayo de 2026

Productos y mercados	Pesos por kilogramo				Tendencia	Productos y mercados	Pesos por kilogramo				Tendencia
	Mínimo	Máximo	Medio	Precios			Mínimo	Máximo	Medio	Precios	
Queso doble crema (continuación)						Queso doble crema (continuación)					
Bogotá, D.C., Plaza Las Flores	18.000	21.200	18.900		-	Florencia (Caquetá)	18.000	18.400	18.133		-
Bucaramanga, Mercados del centro	20.000	22.000	21.000		=	Ibagué, Plaza La 21	22.000	22.000	22.000		=
Buenaventura (Valle del Cauca)	22.000	22.000	22.000		+	Medellín, Central Mayorista de Antioquia	21.200	21.800	21.500		-
Cali, Galería Alameda	22.000	22.000	22.000		-	Palmira (Valle del Cauca)	23.000	24.000	23.500		-
Cali, La Floresta	22.000	23.000	22.667		+	Popayán, Plaza de mercado del barrio Bolívar	21.000	22.000	21.333		=
Cali, Santa Elena	21.000	22.000	21.500		-	Tuluá (Valle del Cauca)	23.500	24.000	23.750		-
Cali, Siloé	22.000	22.000	22.000		=	Villavicencio, CAV	20.000	25.600	23.300		=
Cúcuta, Cenabastos	19.500	21.000	20.125		-						
Cúcuta, La Nueva Sexta	21.000	22.000	21.667		=						

TENDENCIAS

---	-	+	+++
Variación mayor al -20 %	Variación entre 0 % y -10 %	Variación entre 0 % y 10 %	Variación mayor al 20 %
--	=	++	n. d.
Variación entre -10 % y -20 %	Variación igual a 0 %	Variación entre 10 % y 20 %	No determinado

Cuadro 7. Mercados mayoristas. Precios de venta de carnes
9 al 15 de mayo de 2026

Productos y mercados	Pesos por kilogramo				Tendencia	Productos y mercados	Pesos por kilogramo				Tendencia
	Mínimo	Máximo	Medio				Mínimo	Máximo	Medio		
Alas de pollo con costillar						Carne de cerdo, brazo sin hueso (continuación)					
Armenia, Mercar	8.000	8.000	8.000	=		Bogotá, D.C., Plaza Las Flores	14.000	16.000	15.250	+	
Barranquilla, Barranquillita	8.500	8.600	8.567	-		Buenaventura (Valle del Cauca)	36.000	38.000	37.000	-	
Barranquilla, Granabastos	8.000	8.100	8.050	=		Cali, Santa Elena	20.000	21.000	20.500	-	
Bogotá, D.C., Frigorífico Guadalupe	9.000	9.000	9.000	+		Cartagena, Bazurto	19.000	19.000	19.000	=	
Bogotá, D.C., Plaza Las Flores	5.000	8.000	6.250	++		Ibagué, Plaza La 21	17.000	18.700	17.967	++	
Buenaventura (Valle del Cauca)	10.400	10.600	10.533	-		Malambo (Atlántico), Carnes y carnes	19.500	19.500	19.500	+	
Cali, Galería Alameda	9.000	9.400	9.267	+		Medellín, Central Mayorista de Antioquia	17.000	18.900	18.100	-	
Cali, Santa Elena	9.000	9.400	9.150	+		Medellín, Plaza Minorista "José María Villa"	15.000	16.000	15.525	-	
Cartagena, Bazurto	8.000	8.400	8.175	=		Montería, Mercado del Sur	17.000	18.000	17.250	=	
Florencia (Caquetá)	11.800	12.500	12.267	+		Palmira (Valle del Cauca)	22.000	22.000	22.000	+	
Ibagué, Plaza La 21	7.100	7.300	7.200	-		Pasto, El Potrerillo	20.000	24.000	22.500	=	
Montería, Mercado del Sur	8.000	8.500	8.175	-		Pereira, La 41-Impala	18.000	18.000	18.000	=	
Neiva, Surabastos	6.400	7.000	6.667	-		Popayán, Plaza de mercado del barrio Bolívar	22.000	23.000	22.667	=	
Palmira (Valle del Cauca)	10.400	10.600	10.450	+		Sincelejo, Nuevo Mercado	17.000	18.000	17.500	=	
Santa Marta (Magdalena)	6.900	7.310	7.070	-		Tuluá (Valle del Cauca)	16.000	17.000	16.500	-	
Sincelejo, Nuevo Mercado	7.000	7.000	7.000	=		Valledupar, Mercado Nuevo	22.000	22.000	22.000	=	
Tuluá (Valle del Cauca)	16.000	16.000	16.000	+		Villavicencio, CAV	17.000	18.000	17.750	=	
Valledupar, Mercado Nuevo	6.800	7.900	7.300	+		Yopal (Casanare)	22.000	22.000	22.000	=	
Villavicencio, CAV	7.000	8.000	7.400	-							
Alas de pollo sin costillar						Carne de cerdo, cabeza de lomo					
Arauca (Arauca)	8.200	8.200	8.200	=		Bogotá, D.C., Carnes barrio María Paz	16.000	18.000	16.750	-	
Bogotá, D.C., Carnes barrio María Paz	8.000	12.000	10.000	+		Bogotá, D.C., Frigorífico Ble Ltda.	15.000	16.000	15.625	-	
Bogotá, D.C., Frigorífico Ble Ltda.	9.000	12.000	10.775	-		Bogotá, D.C., Frigorífico Guadalupe	15.000	16.000	15.500	-	
Bogotá, D.C., Frigorífico Guadalupe	14.000	16.000	15.500	++		Bogotá, D.C., Paloquemao	16.000	18.000	17.250	-	
Bogotá, D.C., Paloquemao	13.500	14.000	13.750	+		Bogotá, D.C., Plaza Las Flores	16.000	18.000	16.500	-	
Bogotá, D.C., Plaza Las Flores	8.000	10.000	8.500	-		Cúcuta, Cenabastos	18.000	18.500	18.167	-	
Bucaramanga, Frigoríficos	8.987	10.300	9.698	-		Cúcuta, La Nueva Sexta	18.000	19.000	18.667	-	
Cúcuta, Cenabastos	10.500	11.500	11.067	+		Ibagué, Plaza La 21	17.900	18.400	18.100	-	
Medellín, Central Mayorista de Antioquia	12.000	12.500	12.167	-		Villavicencio, CAV	17.000	18.000	17.750	=	
Medellín, Plaza Minorista "José María Villa"	8.000	8.300	8.125	-		Yopal (Casanare)	22.000	22.000	22.000	=	
Carne de cerdo, brazo con hueso						Carne de cerdo, costilla					
Barranquilla, Barranquillita	16.000	17.000	16.333	+		Barranquilla, Barranquillita	17.000	18.000	17.667	+	
Bogotá, D.C., Carnes barrio María Paz	12.000	14.000	12.750	-		Bogotá, D.C., Carnes barrio María Paz	17.000	19.500	18.167	+	
Bogotá, D.C., Frigorífico Ble Ltda.	12.000	13.000	12.675	+		Bogotá, D.C., Frigorífico Ble Ltda.	16.000	16.500	16.125	-	
Bogotá, D.C., Frigorífico Guadalupe	12.000	13.500	12.375	-		Bogotá, D.C., Frigorífico Guadalupe	16.000	17.500	16.625	+	
Bogotá, D.C., Paloquemao	14.000	15.000	14.250	-		Bogotá, D.C., Paloquemao	18.000	20.000	19.250	+	
Bogotá, D.C., Plaza Las Flores	13.000	15.000	14.000	-		Bogotá, D.C., Plaza Las Flores	16.000	19.000	17.750	-	
Cúcuta, Cenabastos	16.000	17.000	16.667	=		Buenaventura (Valle del Cauca)	25.000	26.000	25.333	-	
Montería, Mercado del Sur	13.000	14.000	13.500	=		Cali, Santa Elena	25.000	26.000	25.375	+	
Santa Marta (Magdalena)	17.500	18.000	17.833	-		Cartagena, Bazurto	18.000	20.000	19.000	+	
Sincelejo, Nuevo Mercado	15.000	16.000	15.500	=		Cúcuta, Cenabastos	17.000	18.000	17.333	-	
Valledupar, Mercado Nuevo	20.000	20.000	20.000	=		Cúcuta, La Nueva Sexta	18.000	18.500	18.167	-	
Carne de cerdo, brazo sin hueso						Carne de cerdo, costilla					
Barranquilla, Barranquillita	18.000	19.000	18.333	+		Florencia (Caquetá)	22.000	22.000	22.000	+	
Bogotá, D.C., Carnes barrio María Paz	13.000	16.000	14.000	-		Ibagué, Plaza La 21	18.000	19.700	19.033	-	
Bogotá, D.C., Frigorífico Ble Ltda.	12.500	13.500	13.125	+		Malambo (Atlántico), Carnes y carnes	21.700	21.700	21.700	+	
Bogotá, D.C., Frigorífico Guadalupe	13.000	14.000	13.375	=		Manizales, Centro Galerías	22.000	22.000	22.000	-	
Bogotá, D.C., Paloquemao	15.000	16.000	15.500	-		Medellín, Central Mayorista de Antioquia	24.500	26.000	25.375	+	
						Medellín, Plaza Minorista "José María Villa"	22.000	22.500	22.225	+	
						Montería, Mercado del Sur	16.000	16.000	16.000	-	
						Palmira (Valle del Cauca)	21.500	22.000	21.875	+	

Cuadro 7. Mercados mayoristas. Precios de venta de carnes (continuación)
9 al 15 de mayo de 2026

Productos y mercados	Pesos por kilogramo				Tendencia	Productos y mercados	Pesos por kilogramo				Tendencia
	Mínimo	Máximo	Medio				Mínimo	Máximo	Medio		
Carne de cerdo, costilla (continuación)						Carne de cerdo, lomo sin hueso (continuación)					
Pasto, El Potrerillo	20.000	24.000	21.500	=		Cartagena, Bazurto	15.000	17.000	15.750	-	
Pereira, La 41-Impala	20.000	21.000	20.500	-		Cúcuta, Cenabastos	18.000	19.000	18.333	-	
Popayán, Plaza de mercado del barrio Bolívar	24.000	24.000	24.000	=		Cúcuta, La Nueva Sexta	18.000	19.000	18.333	=	
Santa Marta (Magdalena)	23.000	23.500	23.333	-		Florencia (Caquetá)	23.000	24.500	23.667	-	
Tuluá (Valle del Cauca)	20.000	20.000	20.000	+		Ibagué, Plaza La 21	20.000	21.000	20.533	-	
Tunja, Complejo de Servicios del Sur	17.000	18.000	17.500	-		Malambo (Atlántico), Carnes y carnes	27.200	27.200	27.200	+	
Valledupar, Mercado Nuevo	22.000	22.000	22.000	=		Manizales, Centro Galerías	25.000	25.000	25.000	=	
Villavicencio, CAV	17.000	18.000	17.750	=		Medellín, Central Mayorista de Antioquia	24.500	25.000	24.763	-	
Yopal (Casanare)	22.000	22.000	22.000	=		Medellín, Plaza Minorista "José María Villa"	21.000	22.000	21.500	-	
Carne de cerdo en canal						Montería, Mercado del Sur	19.000	20.000	19.250	-	
Bogotá, D.C., Frigorífico Guadalupe	10.400	11.200	10.880	-		Neiva, Surabastos	16.000	20.000	18.000	+	
Ibagué, Plaza La 21	10.704	10.800	10.741	+		Palmira (Valle del Cauca)	22.000	22.000	22.000	+	
Malambo (Atlántico), Carnes y carnes	14.700	14.700	14.700	+		Pasto, El Potrerillo	24.000	26.000	25.000	=	
Manizales, Centro Galerías	13.500	13.500	13.500	=		Pereira, La 41-Impala	21.000	21.000	21.000	-	
Pereira, La 41-Impala	8.700	9.000	8.850	=		Popayán, Plaza de mercado del barrio Bolívar	26.000	27.000	26.667	=	
Popayán, Plaza de mercado del barrio Bolívar	15.400	15.500	15.467	+		Sincelejo, Nuevo Mercado	18.000	18.000	18.000	=	
Carne de cerdo, espinazo						Tuluá (Valle del Cauca)	22.000	22.500	22.250	-	
Buenaventura (Valle del Cauca)	17.000	18.000	17.333	-		Tunja, Complejo de Servicios del Sur	18.000	20.000	19.000	-	
Cali, Santa Elena	9.000	10.000	9.375	+		Valledupar, Mercado Nuevo	26.000	26.000	26.000	=	
Cúcuta, Cenabastos	5.000	5.000	5.000	=		Carne de cerdo, pernil con hueso					
Manizales, Centro Galerías	15.000	15.000	15.000	-		Barranquilla, Barranquillita	18.000	19.000	18.667	+	
Medellín, Central Mayorista de Antioquia	9.000	9.600	9.275	=		Bogotá, D.C., Carnes barrio María Paz	14.000	16.000	14.500	-	
Medellín, Plaza Minorista "José María Villa"	9.000	9.200	9.050	+		Bogotá, D.C., Frigorífico Ble Ltda.	13.000	14.000	13.600	-	
Montería, Mercado del Sur	13.000	14.000	13.250	-		Bogotá, D.C., Frigorífico Guadalupe	13.000	14.000	13.375	-	
Neiva, Surabastos	7.000	8.000	7.667	+		Bogotá, D.C., Plaza Las Flores	15.000	16.000	15.625	+	
Palmira (Valle del Cauca)	10.500	10.500	10.500	+		Cúcuta, Cenabastos	17.000	18.000	17.667	=	
Pasto, El Potrerillo	15.000	20.000	17.667	=		Cúcuta, La Nueva Sexta	17.000	18.000	17.333	=	
Pereira, La 41-Impala	12.000	12.000	12.000	=		Ibagué, Plaza La 21	18.000	18.800	18.267	+	
Popayán, Plaza de mercado del barrio Bolívar	13.000	14.000	13.333	=		Montería, Mercado del Sur	13.000	14.000	13.500	=	
Tuluá (Valle del Cauca)	11.000	11.000	11.000	=		Sincelejo, Nuevo Mercado	15.000	16.000	15.500	=	
Tunja, Complejo de Servicios del Sur	15.000	16.000	15.500	=		Valledupar, Mercado Nuevo	22.000	22.000	22.000	=	
Carne de cerdo, lomo con hueso						Villavicencio, CAV	15.000	18.000	17.250	-	
Barranquilla, Barranquillita	17.000	18.000	17.667	+		Yopal (Casanare)	20.000	20.000	20.000	=	
Montería, Mercado del Sur	13.000	14.000	13.500	=		Carne de cerdo, pernil sin hueso					
Sincelejo, Nuevo Mercado	15.000	16.000	15.500	=		Bogotá, D.C., Carnes barrio María Paz	15.000	18.000	15.750	-	
Valledupar, Mercado Nuevo	20.000	20.000	20.000	=		Bogotá, D.C., Frigorífico Ble Ltda.	13.500	14.500	13.950	-	
Carne de cerdo, lomo sin hueso						Bogotá, D.C., Frigorífico Guadalupe	14.000	15.000	14.375	-	
Barranquilla, Barranquillita	20.000	21.000	20.667	+		Bogotá, D.C., Plaza Las Flores	16.000	18.000	16.750	+	
Bogotá, D.C., Carnes barrio María Paz	19.000	20.000	19.750	+		Buenaventura (Valle del Cauca)	26.000	28.000	27.333	=	
Bogotá, D.C., Frigorífico Ble Ltda.	17.000	18.500	17.625	-		Cali, Santa Elena	25.000	26.000	25.375	+	
Bogotá, D.C., Frigorífico Guadalupe	16.000	18.000	17.375	-		Cartagena, Bazurto	16.000	18.000	17.250	=	
Bogotá, D.C., Paloqueño	19.000	21.000	19.750	-		Cúcuta, Cenabastos	18.500	19.000	18.667	+	
Bogotá, D.C., Plaza Las Flores	20.000	20.000	20.000	-		Cúcuta, La Nueva Sexta	18.000	18.500	18.167	=	
Buenaventura (Valle del Cauca)	27.000	28.000	27.333	-		Ibagué, Plaza La 21	17.900	19.900	18.933	+	
Cali, Santa Elena	26.000	27.000	26.625	+		Malambo (Atlántico), Carnes y carnes	23.300	23.300	23.300	+	
						Manizales, Centro Galerías	32.000	34.000	33.000	-	
						Medellín, Central Mayorista de Antioquia	19.500	21.600	20.075	+	
						Medellín, Plaza Minorista "José María Villa"	17.000	18.000	17.625	+	

Cuadro 7. Mercados mayoristas. Precios de venta de carnes (continuación)
9 al 15 de mayo de 2026

Productos y mercados	Pesos por kilogramo				Tendencia	Productos y mercados	Pesos por kilogramo				Tendencia
	Mínimo	Máximo	Medio				Mínimo	Máximo	Medio		
Carne de res, bota (continuación)						Carne de res, centro de pierna (continuación)					
Bogotá, D.C., Carnes barrio María Paz	30.000	36.000	32.750		+	Bucaramanga, Frigoríficos	46.600	48.942	47.771		+
Bogotá, D.C., Frigorífico Ble Ltda.	29.000	31.000	29.875		-	Cartagena, Bazurto	30.000	32.790	31.597		=
Bogotá, D.C., Frigorífico Guadalupe	30.000	30.500	30.125		+	Cúcuta, Cenabastos	30.000	30.000	30.000		=
Bogotá, D.C., Paloquemao	32.000	34.000	33.000		+	Cúcuta, La Nueva Sexta	29.000	30.000	29.667		=
Cartagena, Bazurto	30.000	32.790	31.597		=	Ibagué, Plaza La 21	30.000	31.900	30.967		-
Cúcuta, Cenabastos	29.000	30.000	29.667		-	Malambo (Atlántico), Carnes y carnes	31.500	31.500	31.500		+
Ibagué, Plaza La 21	30.000	31.900	30.967		+	Manizales, Centro Galerías	39.000	39.000	39.000		=
Malambo (Atlántico), Carnes y carnes	38.700	38.700	38.700		+	Medellín, Central Mayorista de Antioquia	39.600	41.400	40.450		+
Manizales, Centro Galerías	30.000	32.000	31.000		=	Medellín, Plaza Minorista "José María Villa"	37.000	37.500	37.250		=
Medellín, Central Mayorista de Antioquia	38.000	39.400	38.750		+	Montería, Mercado del Sur	32.000	33.000	32.500		=
Medellín, Plaza Minorista "José María Villa"	37.500	38.000	37.875		+	Pereira, La 41-Impala	36.000	36.000	36.000		=
Montería, Mercado del Sur	32.000	33.000	32.500		=	Sincelejo, Nuevo Mercado	30.000	30.000	30.000		=
Sincelejo, Nuevo Mercado	30.000	30.000	30.000		=	Valledupar, Mercado Nuevo	35.000	35.000	35.000		=
Valledupar, Mercado Nuevo	35.000	35.000	35.000		=	Villavicencio, CAV	29.000	30.000	29.600		+
Villavicencio, CAV	29.000	30.000	29.600		+	Yopal (Casanare)	30.000	30.000	30.000		=
Yopal (Casanare)	30.000	30.000	30.000		-						
Carne de res, cadera						Carne de res, chatas					
Barranquilla, Barranquillita	32.000	33.000	32.667		+	Barranquilla, Barranquillita	35.000	36.000	35.667		+
Barranquilla, Granabastos	35.000	36.000	35.667		=	Barranquilla, Granabastos	35.000	36.000	35.333		-
Bogotá, D.C., Carnes barrio María Paz	30.000	36.000	32.750		+	Bogotá, D.C., Carnes barrio María Paz	40.000	45.000	42.750		-
Bogotá, D.C., Frigorífico Ble Ltda.	29.000	31.000	29.875		-	Bogotá, D.C., Frigorífico Ble Ltda.	38.000	45.000	42.333		+
Bogotá, D.C., Frigorífico Guadalupe	30.000	30.500	30.125		+	Bogotá, D.C., Frigorífico Guadalupe	40.000	42.000	40.500		+
Bogotá, D.C., Paloquemao	32.000	34.000	33.500		+	Bogotá, D.C., Paloquemao	50.000	52.000	50.500		+
Bucaramanga, Frigoríficos	48.250	51.400	49.825		=	Bucaramanga, Frigoríficos	64.430	73.900	69.165		=
Buenaventura (Valle del Cauca)	37.000	38.000	37.667		+	Cali, Santa Elena	48.000	49.000	48.625		+
Cali, Santa Elena	37.000	38.000	37.625		+	Cartagena, Bazurto	34.000	36.470	35.490		=
Cartagena, Bazurto	30.000	32.790	31.597		=	Cúcuta, Cenabastos	39.000	42.000	40.333		+
Cúcuta, Cenabastos	29.000	30.000	29.667		-	Cúcuta, La Nueva Sexta	40.000	42.000	40.667		=
Ibagué, Plaza La 21	30.000	31.900	30.967		-	Ibagué, Plaza La 21	38.000	39.000	38.333		-
Malambo (Atlántico), Carnes y carnes	38.700	38.700	38.700		+	Malambo (Atlántico), Carnes y carnes	45.800	45.800	45.800		+
Manizales, Centro Galerías	29.500	29.500	29.500		+	Medellín, Central Mayorista de Antioquia	52.500	54.000	53.425		+
Medellín, Central Mayorista de Antioquia	38.500	39.500	38.975		+	Medellín, Plaza Minorista "José María Villa"	48.000	50.000	49.500		-
Medellín, Plaza Minorista "José María Villa"	37.500	38.000	37.875		+	Montería, Mercado del Sur	36.000	37.000	36.250		=
Montería, Mercado del Sur	32.000	33.000	32.500		=	Palmira (Valle del Cauca)	48.000	50.000	49.000		+
Palmira (Valle del Cauca)	36.000	38.000	37.000		+	Pasto, El Potrerillo	27.000	28.000	27.750		=
Pasto, El Potrerillo	26.000	28.000	26.500		=	Pereira, La 41-Impala	44.000	44.000	44.000		=
Pereira, La 41-Impala	34.000	36.000	35.000		=	Popayán, Plaza de mercado del barrio Bolívar	45.000	46.000	45.667		=
Popayán, Plaza de mercado del barrio Bolívar	34.000	35.000	34.667		=	Sincelejo, Nuevo Mercado	30.000	30.000	30.000		=
Sincelejo, Nuevo Mercado	30.000	30.000	30.000		=	Tuluá (Valle del Cauca)	46.000	49.000	47.500		-
Tuluá (Valle del Cauca)	38.500	39.000	38.750		+	Valledupar, Mercado Nuevo	40.000	40.000	40.000		=
Valledupar, Mercado Nuevo	35.000	35.000	35.000		=	Villavicencio, CAV	36.000	38.000	37.000		+
Villavicencio, CAV	29.000	30.000	29.600		+	Yopal (Casanare)	35.000	35.000	35.000		=
Yopal (Casanare)	30.000	30.000	30.000		-						
Carne de res, centro de pierna						Carne de res, cogote					
Barranquilla, Barranquillita	29.000	30.000	29.667		+	Bogotá, D.C., Carnes barrio María Paz	22.500	26.000	24.375		+
Barranquilla, Granabastos	33.000	34.000	33.333		=	Bogotá, D.C., Frigorífico Ble Ltda.	23.000	24.000	23.333		-
Bogotá, D.C., Carnes barrio María Paz	30.000	36.000	32.750		+	Bogotá, D.C., Frigorífico Guadalupe	23.000	24.000	23.333		+
Bogotá, D.C., Frigorífico Ble Ltda.	29.000	31.000	29.875		-	Bogotá, D.C., Paloquemao	26.000	28.000	27.000		+
Bogotá, D.C., Frigorífico Guadalupe	30.000	30.500	30.125		+	Ibagué, Plaza La 21	14.000	16.000	15.067		-
Bogotá, D.C., Paloquemao	32.000	34.000	33.500		+	Montería, Mercado del Sur	25.000	26.000	25.750		+
						Pereira, La 41-Impala	26.000	26.000	26.000		+

Cuadro 7. Mercados mayoristas. Precios de venta de carnes (continuación)
9 al 15 de mayo de 2026

Productos y mercados	Pesos por kilogramo				Tendencia	Productos y mercados	Pesos por kilogramo				Tendencia
	Mínimo	Máximo	Medio				Mínimo	Máximo	Medio		
Carne de res, costilla						Carne de res, falda (continuación)					
Barranquilla, Barranquillita	19.000	20.000	19.333		+	Pereira, La 41-Impala	24.000	27.000	25.500		-
Bogotá, D.C., Carnes barrio María Paz	20.000	24.000	21.750		-	Popayán, Plaza de mercado del barrio Bolívar	25.000	26.000	25.667		+
Bogotá, D.C., Frigorífico Ble Ltda.	20.000	21.000	20.375		-	Tuluá (Valle del Cauca)	23.500	24.000	23.750		-
Bogotá, D.C., Frigorífico Guadalupe	20.000	25.000	22.500		-						
Bogotá, D.C., Paloquemao	26.000	27.000	26.500		+	Carne de res, lomo de brazo					
Buenaventura (Valle del Cauca)	22.000	23.000	22.667		+	Bogotá, D.C., Paloquemao	32.000	35.000	33.000		+
Cali, Santa Elena	19.000	19.500	19.250		+	Cúcuta, Cenabastos	27.000	28.000	27.333		+
Cartagena, Bazurto	18.000	22.290	20.097		=	Cúcuta, La Nueva Sexta	27.000	28.000	27.333		+
Cúcuta, Cenabastos	22.000	23.000	22.333		=	Montería, Mercado del Sur	32.000	33.000	32.500		=
Cúcuta, La Nueva Sexta	22.000	23.000	22.667		+	Pasto, El Potrerillo	26.000	28.000	26.500		=
Ibagué, Plaza La 21	18.000	18.200	18.067		-	Pereira, La 41-Impala	34.000	36.000	35.000		=
Malambo (Atlántico), Carnes y carnes	20.500	20.500	20.500		+	Popayán, Plaza de mercado del barrio Bolívar	33.000	33.000	33.000		-
Manizales, Centro Galerías	22.000	22.000	22.000		+	Sincelejo, Nuevo Mercado	22.000	24.000	23.000		=
Medellín, Central Mayorista de Antioquia	24.500	25.000	24.775		-	Valledupar, Mercado Nuevo	35.000	35.000	35.000		=
Medellín, Plaza Minorista "José María Villa"	20.000	23.000	21.250		-						
Montería, Mercado del Sur	18.000	19.000	18.250		=	Carne de res, lomo fino					
Pasto, El Potrerillo	20.000	24.000	22.000		=	Barranquilla, Barranquillita	52.000	53.000	52.667		+
Pereira, La 41-Impala	12.000	12.000	12.000		=	Barranquilla, Granabastos	47.000	48.000	47.667		+
Popayán, Plaza de mercado del barrio Bolívar	18.000	19.000	18.667		=	Bogotá, D.C., Carnes barrio María Paz	52.000	55.000	53.750		-
Tuluá (Valle del Cauca)	21.500	22.000	21.750		+	Bogotá, D.C., Frigorífico Ble Ltda.	52.000	58.000	54.750		-
Valledupar, Mercado Nuevo	22.000	22.000	22.000		=	Bogotá, D.C., Frigorífico Guadalupe	50.000	53.000	52.000		+
Villavicencio, CAV	24.000	25.000	24.250		=	Bogotá, D.C., Paloquemao	52.000	56.000	54.500		=
Yopal (Casanare)	22.000	22.000	22.000		=	Bucaramanga, Frigoríficos	87.320	101.400	94.360		=
						Buenaventura (Valle del Cauca)	42.000	43.000	42.333		-
Carne de res en canal						Cartagena, Bazurto	55.000	64.190	58.063		+
Arauca (Arauca)	29.000	30.000	29.667		=	Cúcuta, Cenabastos	39.000	42.000	40.333		+
Ibagué, Plaza La 21	18.400	18.400	18.400		-	Cúcuta, La Nueva Sexta	40.000	42.000	40.667		+
Malambo (Atlántico), Carnes y carnes	17.300	17.300	17.300		+	Ibagué, Plaza La 21	46.000	48.000	47.000		-
Popayán, Plaza de mercado del barrio Bolívar	17.800	17.900	17.867		+	Malambo (Atlántico), Carnes y carnes	56.800	56.800	56.800		+
						Manizales, Centro Galerías	48.000	48.000	48.000		=
Carne de res, falda						Medellín, Central Mayorista de Antioquia	65.000	68.000	66.600		+
Barranquilla, Barranquillita	27.000	28.000	27.667		+	Medellín, Plaza Minorista "José María Villa"	52.500	54.000	53.000		+
Barranquilla, Granabastos	29.000	30.000	29.333		-	Montería, Mercado del Sur	47.000	48.000	47.750		=
Bogotá, D.C., Carnes barrio María Paz	25.000	28.000	27.000		=	Palmira (Valle del Cauca)	48.000	48.000	48.000		+
Bogotá, D.C., Frigorífico Ble Ltda.	25.000	27.000	26.000		+	Pasto, El Potrerillo	27.000	32.000	29.250		=
Bogotá, D.C., Frigorífico Guadalupe	26.000	26.000	26.000		+	Pereira, La 41-Impala	44.000	48.000	46.000		=
Bogotá, D.C., Paloquemao	29.000	30.000	29.250		-	Popayán, Plaza de mercado del barrio Bolívar	50.000	50.000	50.000		+
Buenaventura (Valle del Cauca)	34.000	35.000	34.667		+	Sincelejo, Nuevo Mercado	38.000	40.000	39.000		=
Cali, Santa Elena	31.000	32.500	31.800		+	Valledupar, Mercado Nuevo	44.000	44.000	44.000		=
Cartagena, Bazurto	27.000	29.790	28.597		+	Villavicencio, CAV	40.000	44.000	41.750		+
Cúcuta, Cenabastos	27.000	28.000	27.333		+	Yopal (Casanare)	35.000	35.000	35.000		=
Cúcuta, La Nueva Sexta	27.000	28.000	27.333		+						
Ibagué, Plaza La 21	26.200	26.800	26.533		-	Carne de res molida, murillo					
Malambo (Atlántico), Carnes y carnes	29.200	29.200	29.200		+	Bogotá, D.C., Carnes barrio María Paz	20.000	22.000	20.875		-
Manizales, Centro Galerías	22.000	22.000	22.000		+	Bogotá, D.C., Frigorífico Ble Ltda.	21.000	22.000	21.750		-
Medellín, Central Mayorista de Antioquia	33.500	34.900	34.075		=	Bogotá, D.C., Frigorífico Guadalupe	22.000	24.000	23.000		+
Medellín, Plaza Minorista "José María Villa"	32.800	34.000	33.575		+	Bogotá, D.C., Paloquemao	24.000	26.000	25.000		-
Montería, Mercado del Sur	32.000	33.000	32.500		=	Florencia (Caquetá)	20.500	21.000	20.833		+
Palmira (Valle del Cauca)	21.500	22.000	21.750		+	Ibagué, Plaza La 21	22.000	23.400	22.800		-
Pasto, El Potrerillo	22.000	24.000	23.000		=						

Cuadro 7. Mercados mayoristas. Precios de venta de carnes (continuación)
9 al 15 de mayo de 2026

Productos y mercados	Pesos por kilogramo				Tendencia	Productos y mercados	Pesos por kilogramo				Tendencia
	Mínimo	Máximo	Medio				Mínimo	Máximo	Medio		
Carne de res, morrillo						Carne de res, murillo					
Bogotá, D.C., Carnes barrio María Paz	25.000	28.000	26.750	=		Bogotá, D.C., Carnes barrio María Paz	20.000	22.000	20.875	+	
Bogotá, D.C., Frigorífico Ble Ltda.	26.000	27.500	26.500	+		Bogotá, D.C., Frigorífico Ble Ltda.	21.000	22.000	21.750	-	
Bogotá, D.C., Frigorífico Guadalupe	26.000	28.000	26.500	+		Bogotá, D.C., Frigorífico Guadalupe	22.000	24.000	23.000	+	
Bogotá, D.C., Paloquemao	30.000	32.000	31.000	+		Bogotá, D.C., Paloquemao	24.000	26.000	25.500	+	
Buenaventura (Valle del Cauca)	37.000	38.000	37.667	+		Bucaramanga, Frigoríficos	33.800	36.296	35.048	n.d.	
Cali, Santa Elena	31.700	32.500	32.050	-		Cúcuta, Cenabastos	27.000	27.000	27.000	+	
Cúcuta, Cenabastos	26.000	28.000	27.000	=		Cúcuta, La Nueva Sexta	26.000	27.000	26.667	=	
Cúcuta, La Nueva Sexta	27.000	28.000	27.667	+		Ibagué, Plaza La 21	22.400	23.000	22.800	-	
Florencia (Caquetá)	22.000	22.500	22.167	+		Manizales, Centro Galerías	20.000	20.000	20.000	=	
Ibagué, Plaza La 21	26.000	27.000	26.667	+		Medellín, Central Mayorista de Antioquia	29.500	31.500	30.375	=	
Malambo (Atlántico), Carnes y carnes	27.500	27.500	27.500	+		Medellín, Plaza Minorista "José María Villa"	30.500	32.000	31.125	-	
Medellín, Central Mayorista de Antioquia	33.900	35.000	34.300	-		Montería, Mercado del Sur	26.000	26.000	26.000	=	
Medellín, Plaza Minorista "José María Villa"	32.500	34.000	33.375	-		Neiva, Surabastos	20.000	22.000	21.000	=	
Montería, Mercado del Sur	25.000	26.000	25.750	=		Villavicencio, CAV	24.000	26.000	25.250	-	
Palmira (Valle del Cauca)	32.000	32.000	32.000	+		Yopal (Casanare)	22.000	22.000	22.000	=	
Pasto, El Potrerillo	22.000	26.000	23.500	=							
Pereira, La 41-Impala	30.000	32.000	31.000	=		Carne de res, paletero					
Popayán, Plaza de mercado del barrio Bolívar	30.000	30.000	30.000	=		Bogotá, D.C., Paloquemao	29.000	30.000	29.750	+	
Tuluá (Valle del Cauca)	31.500	32.000	31.750	+		Cúcuta, Cenabastos	27.000	28.000	27.333	+	
Villavicencio, CAV	24.000	27.000	25.750	-		Cúcuta, La Nueva Sexta	27.000	28.000	27.333	+	
Yopal (Casanare)	21.000	22.000	21.500	-		Ibagué, Plaza La 21	16.000	17.200	16.400	+	
						Malambo (Atlántico), Carnes y carnes	25.400	25.400	25.400	+	
						Manizales, Centro Galerías	20.000	20.000	20.000	=	
						Medellín, Central Mayorista de Antioquia	34.900	35.600	35.225	=	
						Medellín, Plaza Minorista "José María Villa"	33.000	34.000	33.625	-	
						Montería, Mercado del Sur	32.000	33.000	32.500	=	
						Pereira, La 41-Impala	34.000	36.000	35.000	=	
						Sincelejo, Nuevo Mercado	28.000	28.000	28.000	=	
						Valledupar, Mercado Nuevo	29.000	29.000	29.000	=	
						Carne de res, pecho					
						Bogotá, D.C., Carnes barrio María Paz	27.000	28.000	27.500	+	
						Bogotá, D.C., Frigorífico Ble Ltda.	25.000	27.000	26.000	-	
						Bogotá, D.C., Frigorífico Guadalupe	27.000	29.000	27.750	+	
						Bogotá, D.C., Paloquemao	28.000	30.000	29.000	=	
						Buenaventura (Valle del Cauca)	33.000	34.000	33.667	+	
						Cali, Santa Elena	30.000	31.400	30.725	+	
						Cúcuta, Cenabastos	26.000	27.000	26.667	=	
						Cúcuta, La Nueva Sexta	27.000	28.000	27.333	=	
						Ibagué, Plaza La 21	28.400	29.200	28.867	-	
						Manizales, Centro Galerías	21.000	21.000	21.000	=	
						Medellín, Central Mayorista de Antioquia	29.500	30.000	29.775	+	
						Medellín, Plaza Minorista "José María Villa"	28.000	29.000	28.375	+	
						Montería, Mercado del Sur	25.000	26.000	25.750	=	
						Palmira (Valle del Cauca)	30.000	32.000	31.000	+	
						Pasto, El Potrerillo	22.000	24.000	23.500	=	
						Pereira, La 41-Impala	28.000	28.000	28.000	=	
						Popayán, Plaza de mercado del barrio Bolívar	28.000	29.000	28.667	=	
						Tuluá (Valle del Cauca)	31.000	31.500	31.250	+	
						Valledupar, Mercado Nuevo	29.000	29.000	29.000	=	

Cuadro 7. Mercados mayoristas. Precios de venta de carnes (continuación)
9 al 15 de mayo de 2026

Productos y mercados	Pesos por kilogramo				Tendencia	Productos y mercados	Pesos por kilogramo				Tendencia
	Mínimo	Máximo	Medio				Mínimo	Máximo	Medio		
Carne de res, punta de anca						Carne de res, sobrebarriga (continuación)					
Barranquilla, Barranquillita	35.000	36.000	35.667	+		Popayán, Plaza de mercado del barrio Bolívar	31.000	32.000	31.667	=	
Barranquilla, Granabastos	33.000	34.000	33.667	+		Sincelejo, Nuevo Mercado	24.000	25.000	24.500	=	
Bogotá, D.C., Carnes barrio María Paz	40.000	45.000	42.750	-		Tuluá (Valle del Cauca)	33.000	34.000	33.500	+	
Bogotá, D.C., Frigorífico Ble Ltda.	38.000	44.000	41.333	-		Valledupar, Mercado Nuevo	29.000	29.000	29.000	=	
Bogotá, D.C., Frigorífico Guadalupe	40.000	42.000	41.000	+		Villavicencio, CAV	24.000	27.000	25.250	-	
Bogotá, D.C., Paloquemao	38.000	42.000	39.500	+		Yopal (Casanare)	22.000	22.000	22.000	=	
Bucaramanga, Frigoríficos	74.858	77.600	76.229	=		Menudencias de pollo					
Buenaventura (Valle del Cauca)	46.000	47.000	46.333	+		Armenia, Mercar	7.000	7.200	7.133	=	
Cali, Santa Elena	53.500	55.000	54.125	-		Florencia (Caquetá)	4.000	4.000	4.000	++	
Cartagena, Bazurto	32.000	36.000	33.597	-		Ibagué, Plaza La 21	3.000	3.500	3.167	-	
Cúcuta, Cenabastos	35.000	36.000	35.333	-		Montería, Mercado del Sur	3.500	4.000	3.700	-	
Cúcuta, La Nueva Sexta	35.000	38.000	36.333	=		Neiva, Surabastos	3.000	3.400	3.200	+	
Ibagué, Plaza La 21	37.000	38.000	37.667	-		Pasto, El Potrerillo	2.000	2.200	2.050	+	
Malambo (Atlántico), Carnes y carnes	47.800	47.800	47.800	+		Popayán, Plaza de mercado del barrio Bolívar	5.400	5.600	5.467	=	
Manizales, Centro Galerías	47.000	49.000	48.000	=		Villavicencio, CAV	2.200	3.000	2.700	=	
Medellín, Central Mayorista de Antioquia	63.500	65.100	64.150	+		Muslos de pollo con rabadilla					
Medellín, Plaza Minorista "José María Villa"	50.000	50.000	50.000	=		Medellín, Plaza Minorista "José María Villa"	7.500	7.800	7.625	-	
Montería, Mercado del Sur	38.000	39.000	38.500	=		Muslos de pollo sin rabadilla					
Palmira (Valle del Cauca)	49.000	50.000	49.750	+		Arauca (Arauca)	7.800	7.800	7.800	-	
Pasto, El Potrerillo	26.000	28.000	26.500	=		Bogotá, D.C., Carnes barrio María Paz	12.000	13.000	12.500	+	
Pereira, La 41-Impala	40.000	44.000	42.000	=		Bogotá, D.C., Frigorífico Ble Ltda.	13.000	15.100	13.900	-	
Popayán, Plaza de mercado del barrio Bolívar	48.000	48.000	48.000	=		Bogotá, D.C., Frigorífico Guadalupe	11.000	13.000	11.750	-	
Sincelejo, Nuevo Mercado	30.000	30.000	30.000	=		Bogotá, D.C., Paloquemao	11.000	13.000	12.000	-	
Tuluá (Valle del Cauca)	45.000	50.000	47.500	=		Bogotá, D.C., Plaza Las Flores	8.000	9.800	8.950	+	
Valledupar, Mercado Nuevo	43.000	43.000	43.000	=		Bucaramanga, Frigoríficos	9.650	11.690	10.847	+	
Villavicencio, CAV	40.000	40.000	40.000	+		Medellín, Central Mayorista de Antioquia	11.500	11.700	11.575	-	
Yopal (Casanare)	34.000	35.000	34.500	-		Villavicencio, CAV	11.400	13.000	12.000	-	
Carne de res, sobrebarriga						Pechuga de pollo					
Barranquilla, Barranquillita	29.000	30.000	29.333	+		Arauca (Arauca)	10.800	10.800	10.800	=	
Barranquilla, Granabastos	29.000	30.000	29.667	=		Armenia, Mercar	16.000	16.000	16.000	+	
Bogotá, D.C., Carnes barrio María Paz	25.000	28.000	27.000	=		Barranquilla, Barranquillita	12.800	13.000	12.933	-	
Bogotá, D.C., Frigorífico Ble Ltda.	25.000	26.000	25.625	-		Barranquilla, Granabastos	11.000	11.200	11.100	=	
Bogotá, D.C., Frigorífico Guadalupe	26.000	27.500	26.833	+		Bogotá, D.C., Carnes barrio María Paz	15.000	16.000	15.625	-	
Bogotá, D.C., Paloquemao	29.000	30.000	29.500	-		Bogotá, D.C., Frigorífico Ble Ltda.	18.000	20.200	18.800	-	
Bucaramanga, Frigoríficos	37.800	40.415	39.108	=		Bogotá, D.C., Frigorífico Guadalupe	13.000	14.800	13.867	-	
Buenaventura (Valle del Cauca)	35.000	36.000	35.667	+		Bogotá, D.C., Paloquemao	17.000	19.000	18.250	-	
Cali, Santa Elena	34.000	35.000	34.375	+		Bogotá, D.C., Plaza Las Flores	13.000	18.000	14.750	++	
Cartagena, Bazurto	28.000	29.000	28.597	=		Bucaramanga, Frigoríficos	12.000	13.267	12.567	+	
Cúcuta, Cenabastos	26.000	28.000	27.000	=		Buenaventura (Valle del Cauca)	15.600	16.000	15.867	+	
Cúcuta, La Nueva Sexta	27.000	28.000	27.667	+		Cali, Galería Alameda	15.600	16.000	15.733	=	
Florencia (Caquetá)	23.000	23.000	23.000	+		Cali, Santa Elena	16.000	16.400	16.200	+	
Ibagué, Plaza La 21	25.600	26.000	25.867	+		Cartagena, Bazurto	11.400	12.700	11.950	-	
Malambo (Atlántico), Carnes y carnes	33.300	33.300	33.300	+		Cúcuta, Cenabastos	13.800	16.000	14.767	-	
Manizales, Centro Galerías	21.000	23.000	22.000	=		Florencia (Caquetá)	16.500	17.000	16.667	-	
Medellín, Central Mayorista de Antioquia	33.400	34.500	33.875	-		Ibagué, Plaza La 21	13.900	14.200	14.033	+	
Medellín, Plaza Minorista "José María Villa"	31.400	33.000	31.975	-		Manizales, Centro Galerías	17.200	17.200	17.200	=	
Montería, Mercado del Sur	25.000	26.000	25.750	=		Medellín, Central Mayorista de Antioquia	18.500	19.000	18.775	-	
Neiva, Surabastos	24.000	25.000	24.667	-							
Palmira (Valle del Cauca)	30.000	32.000	31.000	+							
Pasto, El Potrerillo	22.000	26.000	23.500	=							
Pereira, La 41-Impala	30.000	30.000	30.000	=							

Cuadro 7. Mercados mayoristas. Precios de venta de carnes (conclusión)
9 al 15 de mayo de 2026

Productos y mercados	Pesos por kilogramo				Tendencia	Productos y mercados	Pesos por kilogramo				Tendencia
	Mínimo	Máximo	Medio				Mínimo	Máximo	Medio		
Pechuga de pollo (continuación)						Piernas de pollo					
Medellín, Plaza Minorista "José María Villa"	10.500	11.000	10.775		-	Armenia, Mercar	13.000	13.000	13.000		=
Montería, Mercado del Sur	13.000	14.000	13.550		+	Bogotá, D.C., Carnes barrio María Paz	12.000	14.000	12.500		-
Neiva, Surabastos	14.000	14.400	14.133		-	Bogotá, D.C., Frigorífico Ble Ltda.	15.000	18.000	16.567		-
Palmira (Valle del Cauca)	16.000	16.400	16.200		+	Bogotá, D.C., Frigorífico Guadalupe	12.000	15.000	13.500		-
Pasto, El Potrerillo	24.000	24.000	24.000		=	Bogotá, D.C., Paloquemao	12.000	13.000	12.250		-
Popayán, Plaza de mercado del barrio Bolívar	16.000	16.400	16.133		+	Bogotá, D.C., Plaza Las Flores	9.000	10.000	9.500		+
Santa Marta (Magdalena)	11.700	13.800	12.725		-	Bucaramanga, Frigoríficos	10.100	11.200	10.500		-
Sincelejo, Nuevo Mercado	14.000	14.500	14.125		+	Cali, Santa Elena	10.800	11.000	10.900		-
Tuluá (Valle del Cauca)	19.600	20.000	19.800		+	Cúcuta, Cenabastos	9.300	10.500	9.767		-
Valledupar, Mercado Nuevo	9.300	10.900	10.133		-	Manizales, Centro Galerías	7.600	7.600	7.600		=
Villavicencio, CAV	13.600	15.000	14.400		-	Medellín, Central Mayorista de Antioquia	5.500	5.800	5.650		-
						Medellín, Plaza Minorista "José María Villa"	7.200	7.400	7.275		-
						Palmira (Valle del Cauca)	11.200	11.400	11.250		+
						Popayán, Plaza de mercado del barrio Bolívar	11.400	11.600	11.533		=
						Tuluá (Valle del Cauca)	15.000	17.000	16.000		=
						Valledupar, Mercado Nuevo	8.500	8.900	8.667		=
						Villavicencio, CAV	11.400	13.000	12.000		-
Pierna pernil con rabadilla						Pollo entero congelado sin vísceras					
Arauca (Arauca)	5.800	5.800	5.800		-	Barranquilla, Barranquillita	8.700	8.800	8.767		+
Armenia, Mercar	12.000	12.000	12.000		=	Barranquilla, Granabastos	9.000	9.100	9.050		=
Barranquilla, Barranquillita	6.500	6.600	6.567		+	Cali, Galería Alameda	12.000	12.400	12.133		=
Barranquilla, Granabastos	6.300	6.300	6.300		=	Cali, Santa Elena	12.000	12.400	12.200		+
Bogotá, D.C., Frigorífico Ble Ltda.	10.000	12.000	11.125		-	Cartagena, Bazurto	9.000	9.200	9.125		-
Bogotá, D.C., Paloquemao	10.000	12.000	11.000		-	Medellín, Central Mayorista de Antioquia	14.450	14.800	14.588		+
Bogotá, D.C., Plaza Las Flores	8.000	9.000	8.750		+	Medellín, Plaza Minorista "José María Villa"	13.000	14.000	13.625		++
Bucaramanga, Frigoríficos	6.526	8.000	7.407		-	Montería, Mercado del Sur	8.800	9.300	9.075		-
Buenaventura (Valle del Cauca)	10.000	10.600	10.200		+	Popayán, Plaza de mercado del barrio Bolívar	11.600	12.000	11.733		=
Cali, Galería Alameda	8.000	8.400	8.267		=	Santa Marta (Magdalena)	8.600	9.900	9.470		-
Cali, Santa Elena	9.400	10.000	9.750		+	Valledupar, Mercado Nuevo	8.000	9.200	8.700		+
Cartagena, Bazurto	6.500	7.200	6.875		-						
Cúcuta, Cenabastos	8.100	8.500	8.283		+	Pollo entero fresco sin vísceras					
Florencia (Caquetá)	13.000	13.000	13.000		+	Armenia, Mercar	15.000	15.000	15.000		+
Ibagué, Plaza La 21	8.000	8.200	8.100		-	Bogotá, D.C., Carnes barrio María Paz	11.000	12.000	11.375		-
Medellín, Central Mayorista de Antioquia	11.000	11.700	11.425		=	Bogotá, D.C., Frigorífico Ble Ltda.	13.500	14.000	13.825		-
Medellín, Plaza Minorista "José María Villa"	7.500	7.800	7.625		-	Bogotá, D.C., Frigorífico Guadalupe	10.000	14.000	11.500		-
Montería, Mercado del Sur	6.800	7.000	6.875		-	Bogotá, D.C., Paloquemao	13.000	14.000	13.500		-
Neiva, Surabastos	8.000	9.000	8.467		-	Bogotá, D.C., Plaza Las Flores	10.000	10.000	10.000		+
Palmira (Valle del Cauca)	9.000	9.400	9.200		+	Cúcuta, Cenabastos	10.700	11.300	11.000		=
Pasto, El Potrerillo	10.000	10.000	10.000		=	Ibagué, Plaza La 21	10.000	10.300	10.100		-
Santa Marta (Magdalena)	5.400	7.200	6.300		-	Palmira (Valle del Cauca)	11.000	11.400	11.200		+
Sincelejo, Nuevo Mercado	7.000	7.000	7.000		=	Pasto, El Potrerillo	11.000	12.700	11.675		+
Tuluá (Valle del Cauca)	11.000	14.600	12.800		-	Sincelejo, Nuevo Mercado	9.500	10.000	9.875		=
Valledupar, Mercado Nuevo	5.900	6.600	6.233		=	Tuluá (Valle del Cauca)	16.000	16.000	16.000		=
Villavicencio, CAV	9.200	10.000	9.675		-	Villavicencio, CAV	9.800	11.400	10.550		-
Pierna pernil sin rabadilla						Rabadillas de pollo					
Bogotá, D.C., Carnes barrio María Paz	12.000	12.000	12.000		+	Manizales, Centro Galerías	6.500	6.500	6.500		=
Bogotá, D.C., Frigorífico Ble Ltda.	14.000	15.900	14.850		-						
Bogotá, D.C., Frigorífico Guadalupe	12.500	14.000	13.167		-						
Bogotá, D.C., Paloquemao	12.000	14.000	13.000		-						
Bogotá, D.C., Plaza Las Flores	9.000	10.000	9.375		-						
Bucaramanga, Frigoríficos	9.560	11.100	10.087		=						

TENDENCIAS

---	-	+	+++
Variación mayor al -20 %	Variación entre 0 % y -10 %	Variación entre 0 % y 10 %	Variación mayor al 20 %
--	=	++	n. d.
Variación entre -10 % y -20 %	Variación igual a 0 %	Variación entre 10 % y 20 %	No determinado

Cuadro 8. Mercados mayoristas. Precios de venta de pescados 9 al 15 de mayo de 2026

Productos y mercados	Pesos por kilogramo				Tendencia	Productos y mercados	Pesos por kilogramo				Tendencia
	Mínimo	Máximo	Medio				Mínimo	Máximo	Medio		
Almejas con concha						Basa, filete congelado importado					
Bogotá, D.C., Corabastos	7.000	12.000	9.000	-		Bogotá, D.C., Corabastos	13.000	16.000	14.750	+	
Bogotá, D.C., Paloquemao	7.000	10.000	8.500	-		Bogotá, D.C., Paloquemao	15.000	16.000	15.250	+	
Bogotá, D.C., Plaza Las Flores	7.000	8.000	7.375	+		Bogotá, D.C., Plaza Las Flores	11.000	13.000	12.075	+	
Cali, Galería Alameda	9.000	10.000	9.333	-		Buenaventura (Valle del Cauca)	12.800	14.000	13.267	+	
Cali, Santa Elena	7.000	9.000	8.000	-		Cali, Galería Alameda	15.000	16.000	15.333	+	
Medellín, Central Mayorista de Antioquia	8.000	8.400	8.200	+		Cali, Santa Elena	13.000	14.000	13.333	=	
						Medellín, Central Mayorista de Antioquia	12.600	14.500	13.375	+	
						Palmira (Valle del Cauca)	12.000	12.500	12.250	-	
Almejas sin concha						Blanquillo entero fresco					
Bogotá, D.C., Corabastos	18.000	18.000	18.000	=		Montería, Mercado del Sur	19.000	20.000	19.750	++	
Bogotá, D.C., Paloquemao	18.000	20.000	19.333	-		Valledupar, Mercado Nuevo	22.000	23.000	22.333	++	
Bagre rayado en postas congelado						Bocachico criollo fresco					
Armenia, Mercar	29.000	30.000	29.500	=		Bogotá, D.C., Plaza Las Flores	14.400	16.400	15.620	n.d.	
Bogotá, D.C., Paloquemao	30.000	38.000	35.000	-		Montería, Mercado del Sur	22.000	23.000	22.250	-	
Medellín, Central Mayorista de Antioquia	38.000	39.000	38.667	+		Santa Marta (Magdalena)	22.000	24.000	23.000	=	
Tunja, Complejo de Servicios del Sur	34.000	36.000	35.000	=		Valledupar, Mercado Nuevo	30.000	31.000	30.333	+++	
Villavicencio, CAV	34.000	36.000	35.000	=		Villavicencio, CAV	24.000	28.000	26.000	=	
Bagre rayado entero congelado						Bocachico importado congelado					
Bogotá, D.C., Paloquemao	28.000	38.000	34.500	+		Armenia, Mercar	19.600	20.000	19.800	=	
Bogotá, D.C., Plaza Las Flores	24.800	27.200	26.080	++		Barranquilla, Barranquillita	16.000	17.000	16.333	-	
Medellín, Central Mayorista de Antioquia	31.000	32.000	31.333	+		Bogotá, D.C., Plaza Las Flores	16.000	17.500	16.750	+	
Medellín, Plaza Minorista "José María Villa"	30.000	32.000	31.000	+		Cali, Galería Alameda	18.000	20.000	19.333	+	
Palmira (Valle del Cauca)	22.500	23.000	22.750	-		Cali, Santa Elena	16.500	17.500	17.000	-	
Pereira, Mercasa	52.000	53.000	52.500	+		Cartagena, Bazurto	15.000	15.000	15.000	-	
Popayán, Plaza de mercado del barrio Bolívar	27.000	28.000	27.333	=		Cúcuta, La Nueva Sexta	17.000	18.000	17.333	-	
Santa Marta (Magdalena)	32.000	32.000	32.000	=		Manizales, Centro Galerías	16.000	16.000	16.000	=	
Bagre rayado entero fresco						Cachama de cultivo fresca					
Bogotá, D.C., Paloquemao	36.000	38.000	36.667	+		Arauca (Arauca)	15.000	16.000	15.667	+	
Bogotá, D.C., Plaza Las Flores	24.000	28.000	26.400	n.d.		Bogotá, D.C., Paloquemao	12.000	16.000	13.500	-	
Bucaramanga, Centroabastos	24.000	25.200	24.867	-		Bogotá, D.C., Plaza Las Flores	10.400	10.800	10.620	+	
Florencia (Caquetá)	36.000	36.500	36.167	++		Bucaramanga, Centroabastos	9.600	10.000	9.833	=	
Ibagué, Plaza La 21	28.000	28.800	28.267	=		Cúcuta, La Nueva Sexta	10.000	11.000	10.667	+	
Neiva, Surabastos	30.000	36.000	33.000	+		Florencia (Caquetá)	13.500	14.000	13.833	=	
Basa, entero congelado importado						Cachama de cultivo fresca					
Barranquilla, Barranquillita	11.300	11.400	11.333	-		Ibagué, Plaza La 21	10.000	10.400	10.267	=	
Bogotá, D.C., Corabastos	9.500	13.000	11.375	+		Medellín, Central Mayorista de Antioquia	17.000	18.000	17.600	+	
Bogotá, D.C., Paloquemao	14.000	14.200	14.050	+		Montería, Mercado del Sur	9.000	9.500	9.175	+	
Bogotá, D.C., Plaza Las Flores	8.500	9.000	8.825	+		Neiva, Surabastos	12.000	12.000	12.000	-	
Bucaramanga, Centroabastos	9.200	9.400	9.275	+		Villavicencio, CAV	11.500	14.000	12.667	+	
Cali, Galería Alameda	12.000	13.000	12.333	+		Yopal (Casanare)	11.000	11.000	11.000	=	
Cali, Santa Elena	10.000	11.000	10.667	-							
Cartagena, Bazurto	8.700	10.000	9.325	-							
Cúcuta, La Nueva Sexta	10.000	12.000	11.333	++							
Medellín, Central Mayorista de Antioquia	10.000	11.000	10.500	-							
Palmira (Valle del Cauca)	9.800	10.000	9.900	-							
Popayán, Plaza de mercado del barrio Bolívar	12.400	12.500	12.467	+							
Tunja, Complejo de Servicios del Sur	19.000	20.000	19.500	-							
Villavicencio, CAV	10.600	12.000	11.300	-							

Cuadro 8. Mercados mayoristas. Precios de venta de pescados (continuación)
9 al 15 de mayo de 2026

Productos y mercados	Pesos por kilogramo				Tendencia	Productos y mercados	Pesos por kilogramo				Tendencia
	Mínimo	Máximo	Medio				Mínimo	Máximo	Medio		
Calamar anillos						Langostino 16-20					
Bogotá, D.C., Corabastos	30.000	38.000	35.250		+	Bogotá, D.C., Corabastos	64.000	72.000	68.250		+
Bogotá, D.C., Paloquemao	30.000	40.000	33.000		-	Bogotá, D.C., Paloquemao	65.000	70.000	67.667		n.d.
Bogotá, D.C., Plaza Las Flores	25.000	32.000	28.000		-	Buenaventura (Valle del Cauca)	60.000	62.000	61.333		-
Buenaventura (Valle del Cauca)	34.500	35.000	34.700		+	Cali, Santa Elena	58.000	63.000	60.333		+
Cali, Galería Alameda	28.000	30.000	29.333		-	Medellín, Central Mayorista de Antioquia	65.000	68.000	66.250		-
Cali, Santa Elena	29.000	31.000	30.000		=	Merluza, filete importado					
Medellín, Central Mayorista de Antioquia	38.600	40.000	39.450		+	Armenia, Mercar	16.000	17.400	16.700		=
Medellín, Plaza Minorista "José María Villa"	33.500	34.500	33.950		-	Cali, Santa Elena	18.000	19.000	18.333		=
Tuluá (Valle del Cauca)	21.500	25.500	23.500		+	Medellín, Central Mayorista de Antioquia	22.000	23.000	22.625		-
Calamar blanco entero						Merluza, filete nacional					
Bogotá, D.C., Corabastos	17.000	26.000	21.500		+	Bogotá, D.C., Paloquemao	64.000	70.000	67.250		n.d.
Bogotá, D.C., Paloquemao	14.000	20.000	17.000		+++	Cali, Galería Alameda	57.000	60.000	58.333		=
Bogotá, D.C., Plaza Las Flores	15.000	17.000	16.000		+	Mojarra lora entera congelada					
Buenaventura (Valle del Cauca)	14.000	15.000	14.667		+	Armenia, Mercar	18.000	19.000	18.500		=
Cali, Galería Alameda	20.000	20.000	20.000		+	Barranquilla, Barranquillita	16.000	16.100	16.033		-
Cali, Santa Elena	16.000	17.000	16.333		-	Santa Marta (Magdalena)	16.000	18.000	17.000		=
Palmira (Valle del Cauca)	17.000	18.000	17.500		=	Mojarra lora entera fresca					
Tuluá (Valle del Cauca)	20.000	20.000	20.000		+	Barranquilla, Barranquillita	14.000	14.100	14.033		-
Camarón tigre precocido seco						Cartagena, Bazurto	11.000	12.000	11.500		-
Bogotá, D.C., Paloquemao	42.000	46.000	44.000		+	Montería, Mercado del Sur	11.000	12.000	11.250		-
Bogotá, D.C., Plaza Las Flores	30.000	38.000	35.000		+	Sincelejo, Nuevo Mercado	11.000	11.000	11.000		-
Cali, Galería Alameda	32.000	36.000	33.667		-	Valledupar, Mercado Nuevo	12.000	12.000	12.000		-
Cali, Santa Elena	31.000	32.000	31.667		+	Nicuro fresco					
Medellín, Central Mayorista de Antioquia	37.000	38.000	37.500		=	Bogotá, D.C., Plaza Las Flores	11.600	12.800	12.240		+
Popayán, Plaza de mercado del barrio Bolívar	32.000	33.000	32.333		+	Tunja, Complejo de Servicios del Sur	19.000	20.000	19.500		-
Tuluá (Valle del Cauca)	34.000	38.900	36.300		+	Palmitos de mar					
Camarón tifi precocido seco						Bogotá, D.C., Corabastos	14.317	15.419	14.868		+
Armenia, Mercar	18.000	19.000	18.500		=	Bogotá, D.C., Paloquemao	15.419	17.621	16.153		-
Bogotá, D.C., Corabastos	38.500	42.750	40.688		-	Bogotá, D.C., Plaza Las Flores	9.912	17.621	14.042		-
Bogotá, D.C., Plaza Las Flores	20.000	25.000	21.750		-	Medellín, Central Mayorista de Antioquia	14.317	16.520	15.419		-
Pereira, Mercasa	27.000	27.500	27.250		++	Pargo rojo entero congelado					
Popayán, Plaza de mercado del barrio Bolívar	27.600	28.000	27.867		+	Bogotá, D.C., Corabastos	49.500	53.000	51.875		+
Santa Marta (Magdalena)	48.000	50.000	49.333		+	Bogotá, D.C., Paloquemao	54.000	56.000	55.000		+
Cazuela de mariscos (paquete)						Cali, Galería Alameda	34.000	38.000	35.667		+
Bogotá, D.C., Corabastos	18.000	23.000	20.750		+	Cali, Santa Elena	35.000	36.000	35.333		-
Bogotá, D.C., Paloquemao	20.000	23.000	21.000		++	Medellín, Central Mayorista de Antioquia	54.000	56.000	54.750		+
Bogotá, D.C., Plaza Las Flores	12.000	15.000	14.250		-	Palmira (Valle del Cauca)	32.000	32.000	32.000		-
Medellín, Central Mayorista de Antioquia	22.250	25.000	23.688		-	Pereira, Mercasa	48.500	50.000	49.250		=
Corvina, filete congelado nacional						Tuluá (Valle del Cauca)	39.000	41.000	40.000		-
Buenaventura (Valle del Cauca)	62.000	64.000	63.333		=	Pargo rojo platero					
Cali, Galería Alameda	62.000	65.000	64.000		=	Buenaventura (Valle del Cauca)	38.000	40.000	39.333		-
Langostino U12						Popayán, Plaza de mercado del barrio Bolívar	33.000	35.000	33.667		+
Bogotá, D.C., Paloquemao	65.000	70.000	68.333		n.d.	Santa Marta (Magdalena)	50.000	60.000	55.333		=
Cali, Galería Alameda	70.000	75.000	73.333		+						

Cuadro 8. Mercados mayoristas. Precios de venta de pescados (continuación)
9 al 15 de mayo de 2026

Productos y mercados	Pesos por kilogramo				Tendencia	Productos y mercados	Pesos por kilogramo				Tendencia
	Mínimo	Máximo	Medio				Mínimo	Máximo	Medio		
Pescado cabezas						Tilapia, lomitos					
Armenia, Mercar	10.000	10.000	10.000	=		Medellín, Central Mayorista de Antioquia	20.000	22.000	21.000	++	
Cali, Galería Alameda	12.000	13.000	12.333	=		Tilapia roja entera congelada					
Cali, Santa Elena	11.000	11.500	11.167	=		Barranquilla, Barranquillita	17.400	17.500	17.467	=	
Palmira (Valle del Cauca)	9.500	9.800	9.650	-		Bogotá, D.C., Corabastos	15.500	18.000	17.000	+	
Pereira, Mercasa	5.000	5.500	5.250	+		Buenaventura (Valle del Cauca)	14.000	14.500	14.167	-	
Popayán, Plaza de mercado del barrio Bolívar	9.800	10.000	9.867	+		Cali, Galería Alameda	18.000	19.000	18.333	+	
Róbalo, filete congelado						Cali, Santa Elena	17.500	18.500	18.000	-	
Medellín, Central Mayorista de Antioquia	66.000	68.000	67.000	-		Medellín, Central Mayorista de Antioquia	19.000	20.000	19.650	-	
Medellín, Plaza Minorista "José María Villa"	54.500	56.000	55.125	+		Medellín, Plaza Minorista "José María Villa"	16.000	17.000	16.500	-	
Salmón, filete congelado						Palmira (Valle del Cauca)	17.000	17.000	17.000	-	
Bogotá, D.C., Corabastos	58.000	64.000	60.875	-		Pasto, El Potrerillo	17.000	20.000	18.500	=	
Bogotá, D.C., Paloquemao	56.000	60.000	59.000	-		Pereira, Mercasa	18.000	18.500	18.250	=	
Bogotá, D.C., Plaza Las Flores	45.000	57.000	51.000	=		Popayán, Plaza de mercado del barrio Bolívar	18.600	19.000	18.800	+	
Cali, Galería Alameda	57.000	60.000	59.000	+		Santa Marta (Magdalena)	18.000	22.000	20.000	=	
Cali, Santa Elena	48.000	50.000	49.333	+		Tuluá (Valle del Cauca)	18.000	19.000	18.450	-	
Medellín, Central Mayorista de Antioquia	56.000	58.000	56.750	=		Tilapia roja entera fresca					
Medellín, Plaza Minorista "José María Villa"	57.000	60.000	58.375	+		Arauca (Arauca)	18.000	20.000	19.000	+	
Palmira (Valle del Cauca)	48.000	50.000	49.500	-		Barranquilla, Barranquillita	16.400	16.500	16.467	=	
Popayán, Plaza de mercado del barrio Bolívar	50.000	52.000	50.667	+		Bogotá, D.C., Paloquemao	18.000	19.000	18.250	+	
Sierra entera congelada						Bogotá, D.C., Plaza Las Flores	11.200	12.800	12.100	+	
Armenia, Mercar	24.000	26.000	25.000	=		Bucaramanga, Centroabastos	12.800	13.200	12.925	-	
Bogotá, D.C., Corabastos	23.000	28.000	25.250	+		Cartagena, Bazurto	14.000	14.500	14.125	-	
Bogotá, D.C., Plaza Las Flores	21.000	25.000	23.250	+		Cúcuta, La Nueva Sexta	15.000	16.000	15.667	+	
Buenaventura (Valle del Cauca)	20.000	21.000	20.667	+		Florencia (Caquetá)	19.000	19.500	19.167	+	
Cali, Galería Alameda	25.000	28.000	26.667	-		Ibagué, Plaza La 21	16.000	16.000	16.000	-	
Cali, Santa Elena	21.000	22.000	21.333	+		Montería, Mercado del Sur	14.000	15.000	14.250	+	
Cartagena, Bazurto	20.000	21.000	20.333	=		Neiva, Surabastos	12.800	14.000	13.600	+	
Medellín, Central Mayorista de Antioquia	26.000	28.000	27.333	-		Sincelejo, Nuevo Mercado	13.000	14.000	13.500	=	
Medellín, Plaza Minorista "José María Villa"	24.000	25.000	24.625	-		Tunja, Complejo de Servicios del Sur	18.000	18.000	18.000	=	
Palmira (Valle del Cauca)	22.000	23.000	22.500	-		Valledupar, Mercado Nuevo	15.000	16.000	15.667	+	
Pereira, Mercasa	22.000	24.000	23.000	n.d.		Villavicencio, CAV	14.800	15.500	15.100	-	
Santa Marta (Magdalena)	23.000	26.000	24.667	=		Yopal (Casanare)	14.000	14.000	14.000	=	
Tuluá (Valle del Cauca)	36.000	36.000	36.000	+		Toyo blanco, filete congelado					
Tilapia, filete congelado						Popayán, Plaza de mercado del barrio Bolívar	15.700	16.000	15.900	=	
Bogotá, D.C., Corabastos	15.000	17.500	16.275	-		Trucha en corte mariposa					
Bogotá, D.C., Paloquemao	18.000	20.000	18.500	-		Armenia, Mercar	17.000	18.000	17.500	-	
Bogotá, D.C., Plaza Las Flores	15.000	17.000	16.250	+		Bogotá, D.C., Corabastos	24.000	27.500	25.875	+	
Cali, Galería Alameda	20.000	22.000	20.667	-		Bogotá, D.C., Paloquemao	23.000	25.000	24.250	-	
Cali, Santa Elena	18.000	20.000	19.000	=		Bogotá, D.C., Plaza Las Flores	20.000	23.000	21.500	=	
Medellín, Central Mayorista de Antioquia	20.100	22.000	21.275	+		Cali, Galería Alameda	25.000	26.000	25.333	=	
Medellín, Plaza Minorista "José María Villa"	20.000	22.000	20.750	-		Cali, Santa Elena	24.000	25.000	24.500	=	
Palmira (Valle del Cauca)	17.500	18.000	17.625	-		Manizales, Centro Galerías	25.000	25.000	25.000	=	
Popayán, Plaza de mercado del barrio Bolívar	21.000	21.200	21.067	+							
Tuluá (Valle del Cauca)	17.000	17.500	17.175	-							

PRECIOS MAYORISTAS

Cuadro 8. Mercados mayoristas. Precios de venta de pescados (conclusión)
9 al 15 de mayo de 2026

Productos y mercados	Pesos por kilogramo			Tendencia
	Mínimo	Máximo	Medio	
Trucha en corte mariposa (continuación)				
Medellín, Central Mayorista de Antioquia	28.000	29.000	28.500	=
Palmira (Valle del Cauca)	23.000	24.000	23.750	+
Pereira, Mercasa	25.000	25.500	25.250	-
Popayán, Plaza de mercado del barrio Bolívar	23.000	24.000	23.667	=

Productos y mercados	Pesos por kilogramo			Tendencia
	Mínimo	Máximo	Medio	
Trucha en corte mariposa (continuación)				
Tuluá (Valle del Cauca)	22.000	24.300	23.150	+
Trucha entera fresca				
Pasto, El Potrerillo	22.000	23.000	22.667	+

TENDENCIAS

---	-
Variación mayor al -20 %	Variación entre 0 % y -10 %
--	=
Variación entre -10 % y -20 %	Variación igual a 0 %

+	+++
Variación entre 0 % y 10 %	Variación mayor al 20 %
++	n. d.
Variación entre 10 % y 20 %	No determinado

Cuadro 9. Mercados mayoristas. Precios de venta de productos procesados
9 al 15 de mayo de 2026

Productos y mercados	Pesos por kilogramo				Tendencia	Productos y mercados	Pesos por kilogramo				Tendencia
	Mínimo	Máximo	Medio				Mínimo	Máximo	Medio		
Aceite de palma						Arveja enlatada (continuación)					
Armenia, Mercar	10.200	10.417	10.308	-		Santa Marta (Magdalena)	14.068	14.643	14.444	=	
Cúcuta, Cenabastos	6.333	7.042	6.688	+		Valledupar, Mercado Nuevo	11.458	12.361	12.014	=	
Medellín, Central Mayorista de Antioquia	8.565	8.704	8.644	=		Avena en hojuelas					
Montería, Mercado del Sur	6.019	6.481	6.273	=		Armenia, Mercar	10.000	10.088	10.044	=	
Sincelejo, Nuevo Mercado	7.083	7.130	7.114	-		Barranquilla, Barranquillita	8.883	9.006	8.955	+	
Aceite girasol						Barranquilla, Granabastos	9.029	9.100	9.065	+	
Barranquilla, Barranquillita	19.343	19.481	19.414	-		Bogotá, D.C., Corabastos	9.779	10.905	10.082	-	
Barranquilla, Granabastos	19.611	19.764	19.682	+		Bogotá, D.C., Paloquemao	8.333	10.833	9.479	+	
Bogotá, D.C., Paloquemao	20.000	23.333	21.296	+		Bogotá, D.C., Plaza España	9.285	10.700	10.012	+	
Cartagena, Bazurto	12.500	12.963	12.639	-		Bucaramanga, Centroabastos	8.508	9.156	8.923	+	
Medellín, Central Mayorista de Antioquia	20.417	21.000	20.639	-		Bucaramanga, Mercados del centro	7.819	8.745	8.282	=	
Montería, Mercado del Sur	15.000	15.185	15.093	=		Cali, La Floresta	11.075	11.579	11.411	+	
Neiva, Surabastos	21.111	22.222	21.481	=		Cali, Santa Elena	9.978	9.978	9.978	+	
Santa Marta (Magdalena)	12.778	14.222	13.404	=		Cali, Siloé	11.579	11.579	11.579	=	
Sincelejo, Nuevo Mercado	11.417	11.667	11.514	=		Cartago (Valle del Cauca)	9.759	9.978	9.868	+	
Valledupar, Mercado Nuevo	12.778	12.963	12.840	=		Cúcuta, Cenabastos	8.539	8.642	8.591	=	
Aceite soya						Cúcuta, La Nueva Sexta	8.333	8.642	8.522	-	
Bogotá, D.C., Corabastos	7.667	7.933	7.823	-		Ibagué, Plaza La 21	9.676	10.278	9.942	-	
Bogotá, D.C., Paloquemao	8.000	10.000	8.750	-		Medellín, Central Mayorista de Antioquia	9.123	9.529	9.261	=	
Bogotá, D.C., Plaza Las Flores	7.333	7.833	7.542	+		Medellín, Plaza Minorista "José María Villa"	9.189	9.320	9.246	+	
Medellín, Central Mayorista de Antioquia	11.620	12.157	11.903	+		Neiva, Surabastos	10.556	11.111	10.926	=	
Neiva, Surabastos	11.556	12.222	11.889	=		Palmira (Valle del Cauca)	9.320	9.320	9.320	=	
Aceite vegetal mezcla						Pamplona (Norte de Santander)	8.642	8.745	8.693	-	
Armenia, Mercar	10.421	10.556	10.488	-		Popayán, Plaza de mercado del barrio Bolívar	12.500	12.731	12.654	=	
Barranquilla, Barranquillita	10.065	10.139	10.108	+		Santa Marta (Magdalena)	8.754	9.072	8.874	=	
Barranquilla, Granabastos	9.722	9.917	9.841	+		Tuluá (Valle del Cauca)	9.430	9.539	9.485	+	
Buenaventura (Valle del Cauca)	9.907	10.725	10.345	+		Valledupar, Mercado Nuevo	9.649	9.759	9.686	=	
Cali, La Floresta	12.000	12.778	12.380	=		Villavicencio, CAV	9.529	10.597	9.963	+	
Cali, Santa Elena	10.926	12.000	11.355	-		Avena molida					
Cali, Siloé	12.000	13.333	12.741	+		Barranquilla, Barranquillita	12.438	12.521	12.476	-	
Cartagena, Bazurto	9.722	10.000	9.815	=		Barranquilla, Granabastos	12.490	12.620	12.579	+	
Cartago (Valle del Cauca)	8.009	10.119	9.063	+		Bogotá, D.C., Corabastos	10.134	10.808	10.599	+	
Florencia (Caquetá)	6.250	7.167	6.674	-		Bogotá, D.C., Paloquemao	10.833	14.167	12.083	++	
Ibagué, Plaza La 21	6.750	7.292	7.022	-		Bogotá, D.C., Plaza España	8.796	10.597	10.008	-	
Manizales, Centro Galerías	9.583	10.250	9.917	=		Cali, La Floresta	12.500	13.021	12.674	=	
Medellín, Central Mayorista de Antioquia	9.278	9.556	9.429	+		Cali, Santa Elena	12.500	12.750	12.583	-	
Medellín, Plaza Minorista "José María Villa"	9.125	9.250	9.198	+		Cali, Siloé	12.500	13.021	12.674	-	
Neiva, Surabastos	6.700	7.600	7.129	=		Ibagué, Plaza La 21	9.722	10.741	10.341	-	
Palmira (Valle del Cauca)	9.833	11.000	10.438	-		Medellín, Central Mayorista de Antioquia	11.938	12.083	12.039	=	
Pamplona (Norte de Santander)	6.333	6.333	6.333	=		Medellín, Plaza Minorista "José María Villa"	11.875	11.979	11.940	-	
Pereira, Mercasa	9.421	10.000	9.711	=		Neiva, Surabastos	11.111	11.667	11.296	=	
Popayán, Plaza de mercado del barrio Bolívar	9.000	9.417	9.233	=		Palmira (Valle del Cauca)	12.610	12.610	12.610	-	
Santa Marta (Magdalena)	9.889	10.579	10.267	=		Pereira, Mercasa	12.550	16.450	14.500	=	
Tuluá (Valle del Cauca)	10.741	11.409	11.042	+		Popayán, Plaza de mercado del barrio Bolívar	13.079	13.194	13.156	=	
Valledupar, Mercado Nuevo	9.074	9.074	9.074	=		Santa Marta (Magdalena)	11.823	12.609	12.202	+	
Villavicencio, CAV	11.333	12.000	11.719	=		Sincelejo, Nuevo Mercado	11.542	12.188	11.909	-	
Arveja enlatada						Tuluá (Valle del Cauca)	12.292	12.458	12.375	+	
Medellín, Central Mayorista de Antioquia	12.701	15.576	14.036	-		Valledupar, Mercado Nuevo	11.250	11.458	11.389	=	
Medellín, Plaza Minorista "José María Villa"	14.583	14.826	14.740	-		Villavicencio, CAV	11.354	13.000	12.208	-	
Pereira, Mercasa	13.321	13.810	13.565	=							

Cuadro 9. Mercados mayoristas. Precios de venta de productos procesados (continuación)
9 al 15 de mayo de 2026

Productos y mercados	Pesos por kilogramo				Tendencia	Productos y mercados	Pesos por kilogramo				Tendencia
	Mínimo	Máximo	Medio				Mínimo	Máximo	Medio		
Azúcar morena						Azúcar sulfitada (continuación)					
Arauca (Arauca)	3.720	4.100	3.910		+	Medellín, Central Mayorista de Antioquia	3.120	3.180	3.150		=
Bogotá, D.C., Paloquemao	5.000	5.400	5.100		+	Palmira (Valle del Cauca)	3.000	3.000	3.000		=
Bogotá, D.C., Plaza España	3.420	3.840	3.647		-	Popayán, Plaza de mercado del barrio Bolívar	3.500	3.600	3.553		-
Bogotá, D.C., Plaza Las Flores	4.800	5.000	4.950		+	Santa Marta (Magdalena)	3.040	3.073	3.051		=
Cali, La Floresta	3.760	3.840	3.787		+	Sincelejo, Nuevo Mercado	2.900	2.960	2.925		-
Cali, Santa Elena	3.200	3.360	3.307		-	Tuluá (Valle del Cauca)	3.040	3.100	3.070		=
Cali, Siloé	4.320	4.400	4.373		-	Valledupar, Mercado Nuevo	3.000	3.000	3.000		=
Cartago (Valle del Cauca)	3.400	3.760	3.553		+	Villavicencio, CAV	3.580	3.600	3.593		=
Ibagué, Plaza La 21	3.436	3.488	3.468		+						
Medellín, Central Mayorista de Antioquia	3.296	3.440	3.384		-	Bocadillo veleño					
Medellín, Plaza Minorista "José María Villa"	3.320	3.400	3.355		+	Bogotá, D.C., Corabastos	399	444	431		=
Neiva, Surabastos	3.840	4.000	3.920		+	Bogotá, D.C., Paloquemao	444	556	493		+
Pamplona (Norte de Santander)	3.600	3.600	3.600		=	Cúcuta, Cenabastos	361	361	361		=
Tuluá (Valle del Cauca)	3.600	3.720	3.660		-	Cúcuta, La Nueva Sexta	350	361	354		=
Villavicencio, CAV	3.840	4.080	3.930		=	Villavicencio, CAV	383	403	392		=
Azúcar refinada						Café instantáneo					
Barranquilla, Barranquillita	3.960	4.080	4.013		+	Barranquilla, Barranquillita	201.176	202.108	201.732		-
Barranquilla, Granabastos	3.800	3.852	3.819		+	Barranquilla, Granabastos	203.039	203.971	203.554		-
Bogotá, D.C., Corabastos	3.352	3.600	3.428		-	Bogotá, D.C., Corabastos	191.471	195.882	193.309		+
Bogotá, D.C., Paloquemao	5.000	5.400	5.100		+	Bogotá, D.C., Plaza España	188.235	192.941	190.980		-
Bogotá, D.C., Plaza Las Flores	3.400	3.700	3.515		+	Bucaramanga, Centroabastos	200.521	202.083	201.090		=
Bucaramanga, Centroabastos	3.840	4.220	3.993		+	Buenaventura (Valle del Cauca)	182.092	183.007	182.702		-
Bucaramanga, Mercados del centro	3.840	3.920	3.880		=	Cali, La Floresta	250.000	260.000	256.667		+
Cartagena, Bazurto	3.920	4.160	4.020		-	Cali, Santa Elena	198.039	200.000	199.346		-
Cúcuta, Cenabastos	3.320	3.400	3.347		=	Cali, Siloé	260.000	270.000	266.667		=
Ibagué, Plaza La 21	3.368	3.476	3.428		-	Cartagena, Bazurto	171.569	183.333	178.431		+
Medellín, Central Mayorista de Antioquia	3.296	3.400	3.364		-	Cartago (Valle del Cauca)	176.667	183.333	180.000		=
Montería, Mercado del Sur	3.040	3.160	3.100		+	Cúcuta, Cenabastos	150.000	152.778	151.389		=
Neiva, Surabastos	3.200	3.300	3.233		+	Cúcuta, La Nueva Sexta	150.000	159.722	154.167		=
Pamplona (Norte de Santander)	3.520	3.560	3.540		+	Florencia (Cauquetá)	209.314	210.588	209.820		+
Pereira, Mercasa	3.350	4.000	3.650		=	Medellín, Central Mayorista de Antioquia	194.641	201.176	197.108		=
Santa Marta (Magdalena)	3.360	3.480	3.427		-	Medellín, Plaza Minorista "José María Villa"	194.118	195.425	194.853		-
Valledupar, Mercado Nuevo	3.440	3.480	3.453		=	Neiva, Surabastos	152.941	158.824	155.882		=
Villavicencio, CAV	3.760	4.080	3.879		=	Palmira (Valle del Cauca)	205.882	209.150	206.699		+
Azúcar sulfitada						Café molido					
Armenia, Mercar	2.916	2.960	2.938		=	Armenia, Mercar	52.706	55.059	53.882		=
Barranquilla, Barranquillita	3.000	3.040	3.013		+	Barranquilla, Barranquillita	53.825	54.175	54.024		-
Barranquilla, Granabastos	2.970	3.000	2.987		-	Barranquilla, Granabastos	53.329	53.642	53.447		+
Bogotá, D.C., Corabastos	2.920	3.040	2.975		-	Bogotá, D.C., Corabastos	48.333	52.167	50.250		-
Bogotá, D.C., Paloquemao	5.000	5.400	5.100		+	Bogotá, D.C., Paloquemao	63.529	70.588	66.765		-
Bogotá, D.C., Plaza España	3.260	3.360	3.320		+	Bogotá, D.C., Plaza España	49.833	53.000	51.333		+
Bucaramanga, Centroabastos	3.160	3.300	3.220		=						
Buenaventura (Valle del Cauca)	3.480	3.520	3.500		-						
Cali, La Floresta	3.140	3.240	3.193		+						
Cali, Santa Elena	3.100	3.120	3.107		+						
Cali, Siloé	3.300	3.340	3.313		-						
Cartagena, Bazurto	2.900	2.960	2.925		-						
Cartago (Valle del Cauca)	3.286	3.400	3.329		-						
Ibagué, Plaza La 21	3.100	3.200	3.160		+						
Manizales, Centro Galerías	3.400	3.400	3.400		=						

Cuadro 9. Mercados mayoristas. Precios de venta de productos procesados (continuación)
9 al 15 de mayo de 2026

Productos y mercados	Pesos por kilogramo				Tendencia	Productos y mercados	Pesos por kilogramo				Tendencia
	Mínimo	Máximo	Medio				Mínimo	Máximo	Medio		
Café molido (continuación)						Chocolate dulce (continuación)					
Bogotá, D.C., Plaza Las Flores	55.294	58.824	57.059	-		Florencia (Caquetá)	32.000	32.000	32.000	=	
Cali, La Floresta	50.000	50.000	50.000	-		Ibagué, Plaza La 21	28.000	30.000	28.900	-	
Cali, Santa Elena	47.600	48.400	48.000	-		Montería, Mercado del Sur	35.000	38.000	36.250	+	
Cali, Siloé	50.000	50.800	50.267	=		Neiva, Surabastos	30.250	32.292	31.264	+	
Cartagena, Bazurto	51.922	52.549	52.275	+		Pamplona (Norte de Santander)	32.130	32.315	32.222	+	
Cartago (Valle del Cauca)	50.000	53.200	52.133	+		Santa Marta (Magdalena)	33.758	35.556	34.475	=	
Cúcuta, Cenabastos	52.000	54.333	53.528	=		Sincelejo, Nuevo Mercado	34.000	36.100	34.775	=	
Florencia (Caquetá)	77.647	77.843	77.778	+		Valledupar, Mercado Nuevo	30.000	30.500	30.300	+	
Ibagué, Plaza La 21	43.600	45.600	44.333	-		Villavicencio, CAV	31.111	34.463	33.338	+	
Manizales, Centro Galerías	77.500	82.500	80.000	=		Chocolate instantáneo					
Montería, Mercado del Sur	42.000	44.000	43.500	=		Bogotá, D.C., Plaza España	26.333	29.533	27.733	+	
Neiva, Surabastos	58.750	60.000	59.583	=		Bogotá, D.C., Plaza Las Flores	40.000	42.500	41.750	+	
Palmira (Valle del Cauca)	49.600	49.600	49.600	+		Buenaventura (Valle del Cauca)	42.444	42.667	42.556	+	
Pereira, Mercasa	55.530	56.330	55.930	=		Cali, Santa Elena	42.778	43.333	42.963	n.d.	
Popayán, Plaza de mercado del barrio Bolívar	40.640	41.344	40.941	-		Cartago (Valle del Cauca)	41.111	41.667	41.389	=	
Santa Marta (Magdalena)	53.000	57.200	55.624	-		Medellín, Central Mayorista de Antioquia	51.432	52.558	52.113	=	
Sincelejo, Nuevo Mercado	59.659	61.837	60.677	=		Tuluá (Valle del Cauca)	41.333	41.333	41.333	=	
Tuluá (Valle del Cauca)	49.200	50.000	49.600	+		Villavicencio, CAV	37.500	41.000	39.167	=	
Valledupar, Mercado Nuevo	50.000	51.667	50.556	=		Color (bolsita)					
Villavicencio, CAV	53.000	54.400	53.685	=		Barranquilla, Barranquillita	19.115	19.557	19.366	-	
Chocolate amargo						Bogotá, D.C., Corabastos	20.000	27.273	24.091	-	
Armenia, Mercar	41.667	45.000	43.333	=		Bogotá, D.C., Paloquemao	27.273	36.364	30.455	+	
Bogotá, D.C., Corabastos	72.545	75.893	74.498	-		Bogotá, D.C., Plaza España	20.000	24.545	22.500	-	
Bogotá, D.C., Paloquemao	71.429	80.357	76.451	-		Bogotá, D.C., Plaza Las Flores	27.273	27.273	27.273	+	
Bogotá, D.C., Plaza España	74.554	80.804	76.897	-		Cúcuta, Cenabastos	18.939	20.455	19.697	=	
Bogotá, D.C., Plaza Las Flores	75.000	80.357	77.083	+		Cúcuta, La Nueva Sexta	19.697	20.455	19.949	+	
Buenaventura (Valle del Cauca)	79.241	79.464	79.353	+		Ibagué, Plaza La 21	24.000	26.000	24.900	-	
Cali, La Floresta	75.893	78.125	76.935	+		Medellín, Central Mayorista de Antioquia	19.524	21.310	20.313	=	
Cali, Santa Elena	73.661	75.893	75.149	-		Medellín, Plaza Minorista "José María Villa"	20.000	20.476	20.238	-	
Cali, Siloé	75.893	78.125	77.083	+		Montería, Mercado del Sur	22.667	24.000	23.667	=	
Cartago (Valle del Cauca)	75.893	76.786	76.190	=		Neiva, Surabastos	21.212	26.000	23.733	=	
Ibagué, Plaza La 21	65.600	66.600	66.000	-		Pamplona (Norte de Santander)	21.818	23.636	22.727	=	
Manizales, Centro Galerías	90.000	90.000	90.000	=		Pereira, Mercasa	29.500	30.917	30.208	=	
Medellín, Central Mayorista de Antioquia	71.219	72.656	72.042	=		Sincelejo, Nuevo Mercado	20.052	20.729	20.417	+	
Medellín, Plaza Minorista "José María Villa"	71.771	72.396	72.174	+		Fécula de maíz					
Palmira (Valle del Cauca)	71.429	73.661	71.987	-		Barranquilla, Barranquillita	39.542	39.708	39.616	+	
Tuluá (Valle del Cauca)	73.661	78.125	75.893	+		Barranquilla, Granabastos	38.750	39.167	38.977	-	
Chocolate dulce						Bogotá, D.C., Corabastos	32.211	33.092	32.651	-	
Barranquilla, Barranquillita	31.220	31.470	31.347	-		Bucaramanga, Centroabastos	34.158	35.526	34.842	=	
Barranquilla, Granabastos	34.000	35.000	34.550	+		Bucaramanga, Mercados del centro	30.921	32.763	31.842	=	
Bogotá, D.C., Corabastos	32.315	33.565	33.079	n.d.		Buenaventura (Valle del Cauca)	38.333	38.611	38.449	+	
Bogotá, D.C., Paloquemao	33.333	35.556	34.444	n.d.		Cali, Santa Elena	40.000	41.250	40.417	+	
Bogotá, D.C., Plaza España	32.083	33.704	33.171	-		Cartagena, Bazurto	36.667	38.889	37.778	+	
Bogotá, D.C., Plaza Las Flores	30.000	32.000	31.150	+		Cartago (Valle del Cauca)	37.500	38.889	38.194	=	
Bucaramanga, Centroabastos	31.042	32.583	31.608	+		Cúcuta, Cenabastos	36.806	37.917	37.407	=	
Cartagena, Bazurto	34.000	35.000	34.450	-		Cúcuta, La Nueva Sexta	35.417	38.889	37.153	+	
Cúcuta, Cenabastos	32.889	33.333	33.037	=		Medellín, Central Mayorista de Antioquia	31.053	31.520	31.285	=	
Cúcuta, La Nueva Sexta	32.000	33.067	32.430	=		Montería, Mercado del Sur	24.444	25.556	24.722	=	

Cuadro 9. Mercados mayoristas. Precios de venta de productos procesados (continuación)
9 al 15 de mayo de 2026

Productos y mercados	Pesos por kilogramo				Tendencia	Productos y mercados	Pesos por kilogramo				Tendencia
	Mínimo	Máximo	Medio				Mínimo	Máximo	Medio		
Fécula de maíz (continuación)						Galletas saladas (continuación)					
Neiva, Surabastos	34.211	36.842	35.088	=		Pamplona (Norte de Santander)	21.186	21.186	21.186	=	
Popayán, Plaza de mercado del barrio Bolívar	21.454	21.711	21.625	=		Pereira, Mercasa	19.934	21.981	20.676	=	
Santa Marta (Magdalena)	38.403	40.000	39.028	+		Popayán, Plaza de mercado del barrio Bolívar	17.778	18.056	17.963	=	
Sincelejo, Nuevo Mercado	22.778	24.322	23.408	=		Santa Marta (Magdalena)	17.392	20.861	18.978	=	
Tuluá (Valle del Cauca)	37.500	38.472	37.986	+		Sincelejo, Nuevo Mercado	14.962	15.436	15.161	-	
Villavicencio, CAV	19.444	23.056	20.764	=		Tuluá (Valle del Cauca)	17.708	17.778	17.743	-	
						Valledupar, Mercado Nuevo	14.773	14.773	14.773	=	
						Villavicencio, CAV	14.830	17.936	16.591	+	
Frijol enlatado						Gelatina					
Medellín, Central Mayorista de Antioquia	20.905	25.766	23.478	+		Barranquilla, Barranquillita	106.399	108.333	107.267	+	
Medellín, Plaza Minorista "José María Villa"	20.690	21.034	20.875	-		Barranquilla, Granabastos	108.929	110.863	109.836	-	
						Bogotá, D.C., Corabastos	95.833	111.607	103.199	+	
						Bogotá, D.C., Plaza España	98.214	107.589	102.530	+	
						Bucaramanga, Centroabastos	100.000	110.714	105.456	=	
						Bucaramanga, Mercados del centro	100.744	107.143	103.943	=	
						Buenaventura (Valle del Cauca)	107.143	113.095	110.119	+	
						Cali, La Floresta	54.167	54.762	54.365	=	
						Cali, Santa Elena	51.429	54.167	53.254	+	
						Cali, Siloé	54.167	54.167	54.167	=	
						Cartagena, Bazurto	47.619	50.000	48.750	+	
						Cartago (Valle del Cauca)	111.607	119.048	114.087	+	
						Cúcuta, Cenabastos	99.702	108.631	102.679	=	
						Cúcuta, La Nueva Sexta	96.726	104.167	100.446	=	
						Ibagué, Plaza La 21	98.810	101.042	99.888	+	
						Manizales, Centro Galerías	107.143	107.143	107.143	=	
						Medellín, Central Mayorista de Antioquia	93.229	95.238	93.955	=	
						Medellín, Plaza Minorista "José María Villa"	93.452	95.238	94.147	+	
						Neiva, Surabastos	107.143	128.571	114.286	-	
						Palmira (Valle del Cauca)	96.726	96.726	96.726	-	
						Pamplona (Norte de Santander)	98.214	98.214	98.214	=	
						Pasto, El Potrerillo	41.667	43.452	42.708	-	
						Pereira, Mercasa	49.929	50.119	50.016	=	
						Popayán, Plaza de mercado del barrio Bolívar	116.815	119.048	117.808	+	
						Santa Marta (Magdalena)	108.571	110.714	109.714	=	
						Sincelejo, Nuevo Mercado	96.726	103.869	99.740	=	
						Tuluá (Valle del Cauca)	100.446	102.232	101.339	-	
						Valledupar, Mercado Nuevo	96.726	102.679	100.198	=	
						Villavicencio, CAV	98.958	110.714	104.799	=	
						Harina de trigo					
						Armenia, Mercar	3.965	4.159	4.062	=	
						Barranquilla, Barranquillita	2.090	2.116	2.103	-	
						Barranquilla, Granabastos	2.160	2.183	2.174	+	
						Bogotá, D.C., Corabastos	2.670	2.754	2.716	+	
						Bogotá, D.C., Paloquemao	2.800	2.820	2.807	-	
						Bogotá, D.C., Plaza España	2.624	2.760	2.701	-	
						Bogotá, D.C., Plaza Las Flores	4.400	5.000	4.750	+	
						Bucaramanga, Centroabastos	3.040	3.300	3.167	=	
						Bucaramanga, Mercados del centro	3.200	3.200	3.200	=	

Cuadro 9. Mercados mayoristas. Precios de venta de productos procesados (continuación)
9 al 15 de mayo de 2026

Productos y mercados	Pesos por kilogramo				Tendencia	Productos y mercados	Pesos por kilogramo				Tendencia
	Mínimo	Máximo	Medio				Mínimo	Máximo	Medio		
Harina de trigo (continuación)						Harina precocida de maíz (continuación)					
Buenaventura (Valle del Cauca)	2.312	2.536	2.416	-		Pasto, El Potrerillo	2.640	3.040	2.840	+	
Cali, La Floresta	4.400	4.600	4.467	+		Pereira, Mercasa	4.040	4.050	4.045	=	
Cali, Santa Elena	4.000	4.000	4.000	=		Popayán, Plaza de mercado del barrio Bolívar	2.640	2.720	2.667	=	
Cali, Siloé	4.560	4.800	4.640	=		Santa Marta (Magdalena)	2.775	2.792	2.786	=	
Cartagena, Bazurto	2.400	2.440	2.410	=		Sincelejo, Nuevo Mercado	3.333	3.567	3.454	=	
Cartago (Valle del Cauca)	2.400	2.480	2.427	-		Tuluá (Valle del Cauca)	4.360	4.440	4.400	=	
Cúcuta, Cenabastos	3.000	3.300	3.150	+		Valledupar, Mercado Nuevo	2.583	2.667	2.611	=	
Cúcuta, La Nueva Sexta	3.000	3.200	3.067	=		Villavicencio, CAV	2.758	2.917	2.850	=	
Florencia (Cauquetá)	2.800	2.960	2.907	-		Jugo de frutas					
Ibagué, Plaza La 21	2.392	2.480	2.452	=		Barranquilla, Barranquillita	9.953	10.109	10.031	-	
Manizales, Centro Galerías	2.720	2.720	2.720	=		Barranquilla, Granabastos	8.814	9.000	8.928	-	
Medellín, Central Mayorista de Antioquia	4.072	4.280	4.154	=		Cúcuta, Cenabastos	8.056	8.750	8.333	=	
Medellín, Plaza Minorista "José María Villa"	3.912	4.000	3.968	-		Santa Marta (Magdalena)	9.953	11.318	10.749	=	
Montería, Mercado del Sur	2.800	3.040	2.940	+		Sincelejo, Nuevo Mercado	7.222	7.639	7.431	=	
Neiva, Surabastos	2.640	2.800	2.713	=		Valledupar, Mercado Nuevo	7.752	9.147	8.320	=	
Palmira (Valle del Cauca)	4.000	4.000	4.000	-		Jugo instantáneo (sobre)					
Pamplona (Norte de Santander)	2.500	2.500	2.500	=		Armenia, Mercar	89.750	90.000	89.875	=	
Pasto, El Potrerillo	2.640	2.640	2.640	+		Barranquilla, Barranquillita	85.000	85.500	85.167	-	
Pereira, Mercasa	3.752	4.260	4.006	=		Barranquilla, Granabastos	86.400	86.750	86.550	=	
Popayán, Plaza de mercado del barrio Bolívar	2.400	2.640	2.507	=		Bogotá, D.C., Corabastos	82.500	94.250	88.438	+	
Santa Marta (Magdalena)	2.600	2.752	2.664	=		Bogotá, D.C., Paloquemao	95.000	100.000	96.875	-	
Sincelejo, Nuevo Mercado	2.200	2.680	2.427	-		Bogotá, D.C., Plaza España	85.000	89.000	87.250	+	
Tuluá (Valle del Cauca)	2.400	2.400	2.400	=		Buenaventura (Valle del Cauca)	93.000	100.000	97.667	+	
Valledupar, Mercado Nuevo	2.750	2.833	2.778	=		Cali, La Floresta	95.000	95.000	95.000	+	
Villavicencio, CAV	2.760	2.896	2.854	=		Cali, Santa Elena	90.000	95.000	93.333	=	
Harina precocida de maíz						Cali, Siloé	95.000	95.000	95.000	=	
Arauca (Arauca)	3.500	3.810	3.655	=		Cartagena, Bazurto	80.000	82.500	81.875	+	
Armenia, Mercar	4.663	4.750	4.706	=		Cartago (Valle del Cauca)	89.000	90.000	89.500	-	
Barranquilla, Barranquillita	2.767	2.875	2.819	+		Cúcuta, Cenabastos	66.667	70.833	68.056	-	
Barranquilla, Granabastos	2.772	2.904	2.822	-		Ibagué, Plaza La 21	84.000	90.000	87.417	-	
Bogotá, D.C., Corabastos	4.400	4.583	4.481	+		Medellín, Central Mayorista de Antioquia	82.000	85.000	83.938	=	
Bogotá, D.C., Paloquemao	4.400	5.400	4.950	-		Medellín, Plaza Minorista "José María Villa"	84.000	86.000	85.000	-	
Bogotá, D.C., Plaza España	4.408	4.725	4.533	+		Montería, Mercado del Sur	85.000	87.500	85.625	=	
Bogotá, D.C., Plaza Las Flores	4.400	5.200	4.800	+		Palmira (Valle del Cauca)	85.000	87.500	86.250	=	
Bucaramanga, Centroabastos	3.083	3.330	3.179	=		Pasto, El Potrerillo	82.500	90.000	86.250	=	
Bucaramanga, Mercados del centro	3.083	3.150	3.117	=		Popayán, Plaza de mercado del barrio Bolívar	85.500	87.000	86.500	=	
Buenaventura (Valle del Cauca)	4.000	4.160	4.093	+		Santa Marta (Magdalena)	86.800	90.000	88.867	=	
Cali, La Floresta	4.417	4.583	4.528	=		Sincelejo, Nuevo Mercado	81.500	84.500	83.125	=	
Cali, Santa Elena	3.800	4.000	3.867	-		Tuluá (Valle del Cauca)	86.500	87.500	87.000	-	
Cali, Siloé	4.200	4.333	4.244	-		Valledupar, Mercado Nuevo	82.500	83.000	82.667	=	
Cartagena, Bazurto	3.333	3.500	3.417	+		Villavicencio, CAV	84.000	90.000	87.500	=	
Cartago (Valle del Cauca)	4.400	4.720	4.560	=		Lomitos de atún en lata					
Cúcuta, Cenabastos	2.600	2.650	2.633	=		Armenia, Mercar	40.179	40.551	40.365	=	
Cúcuta, La Nueva Sexta	3.350	3.575	3.475	=		Barranquilla, Barranquillita	41.637	41.964	41.781	+	
Ibagué, Plaza La 21	2.375	2.467	2.431	=		Bogotá, D.C., Corabastos	37.202	39.881	38.467	-	
Manizales, Centro Galerías	4.167	4.167	4.167	=		Bogotá, D.C., Plaza España	38.542	40.476	39.531	-	
Montería, Mercado del Sur	3.333	3.750	3.542	-							
Neiva, Surabastos	2.917	3.100	2.978	=							
Palmira (Valle del Cauca)	4.167	4.333	4.250	-							
Pamplona (Norte de Santander)	2.700	2.800	2.750	-							

Cuadro 9. Mercados mayoristas. Precios de venta de productos procesados (continuación)
9 al 15 de mayo de 2026

Productos y mercados	Pesos por kilogramo				Tendencia	Productos y mercados	Pesos por kilogramo				Tendencia
	Mínimo	Máximo	Medio				Mínimo	Máximo	Medio		
Lomitos de atún en lata (continuación)						Margarina (continuación)					
Bucaramanga, Centroabastos	40.179	42.143	40.913	=		Buenaventura (Valle del Cauca)	27.955	28.136	28.053	+	
Bucaramanga, Mercados del centro	41.429	43.155	42.292	=		Cali, La Floresta	30.000	31.000	30.667	+	
Buenaventura (Valle del Cauca)	36.198	39.063	37.240	-		Cali, Siloé	30.000	31.000	30.333	=	
Cali, La Floresta	23.284	23.284	23.284	=		Cartago (Valle del Cauca)	28.409	31.477	29.621	-	
Cali, Santa Elena	35.547	35.807	35.720	+		Cúcuta, Cenabastos	17.593	19.444	18.519	-	
Cali, Siloé	23.284	24.510	24.101	+		Cúcuta, La Nueva Sexta	11.200	12.600	11.933	=	
Cartago (Valle del Cauca)	34.314	36.765	35.539	-		Ibagué, Plaza La 21	14.080	14.210	14.145	-	
Cúcuta, Cenabastos	37.202	39.732	38.046	=		Manizales, Centro Galerías	17.900	18.100	18.000	=	
Cúcuta, La Nueva Sexta	38.690	38.839	38.740	=		Medellín, Central Mayorista de Antioquia	15.300	15.670	15.478	+	
Medellín, Central Mayorista de Antioquia	33.594	34.323	33.955	+		Medellín, Plaza Minorista "José María Villa"	15.380	15.500	15.433	+	
Medellín, Plaza Minorista "José María Villa"	32.422	32.813	32.585	-		Neiva, Surabastos	12.917	13.333	13.139	-	
Montería, Mercado del Sur	32.353	32.475	32.414	=		Palmira (Valle del Cauca)	29.000	30.000	29.500	-	
Neiva, Surabastos	42.857	42.857	42.857	=		Pamplona (Norte de Santander)	17.000	17.000	17.000	=	
Palmira (Valle del Cauca)	36.458	37.109	36.621	+		Pereira, Mercasa	24.167	25.413	24.790	=	
Pamplona (Norte de Santander)	40.179	40.179	40.179	=		Popayán, Plaza de mercado del barrio Bolívar	25.850	26.000	25.950	=	
Pereira, Mercasa	43.713	46.905	45.309	=		Santa Marta (Magdalena)	18.981	21.593	20.315	=	
Popayán, Plaza de mercado del barrio Bolívar	32.738	33.024	32.833	-		Tuluá (Valle del Cauca)	29.773	30.114	29.943	=	
Tuluá (Valle del Cauca)	34.314	34.926	34.620	=		Villavicencio, CAV	17.600	18.000	17.750	=	
Villavicencio, CAV	37.143	41.860	39.840	=							
Maíz enlatado						Mayonesa doy pack					
Medellín, Central Mayorista de Antioquia	20.884	21.285	21.092	=		Armenia, Mercar	16.667	17.407	17.037	=	
Neiva, Surabastos	26.971	31.120	28.354	+		Barranquilla, Barranquillita	19.583	19.861	19.699	-	
Manteca						Barranquilla, Granabastos	15.500	15.639	15.565	-	
Armenia, Mercar	9.000	9.200	9.100	=		Bogotá, D.C., Corabastos	17.847	18.056	17.986	+	
Bogotá, D.C., Corabastos	7.667	8.000	7.833	+		Bogotá, D.C., Paloquemao	14.500	16.000	15.333	-	
Bogotá, D.C., Paloquemao	7.867	8.400	8.089	-		Bogotá, D.C., Plaza España	13.900	18.333	16.365	+	
Bogotá, D.C., Plaza Las Flores	7.667	8.000	7.767	+		Bogotá, D.C., Plaza Las Flores	14.000	14.500	14.250	=	
Buenaventura (Valle del Cauca)	8.460	8.570	8.510	-		Bucaramanga, Centroabastos	15.692	22.807	19.261	=	
Cartago (Valle del Cauca)	9.200	9.900	9.633	-		Bucaramanga, Mercados del centro	16.267	16.667	16.467	=	
Cúcuta, Cenabastos	11.667	12.083	11.806	-		Buenaventura (Valle del Cauca)	20.000	31.140	25.538	-	
Florencia (Caquetá)	11.000	11.300	11.200	+		Cali, La Floresta	20.833	20.833	20.833	=	
Ibagué, Plaza La 21	9.100	9.280	9.167	-		Cali, Santa Elena	17.361	17.361	17.361	=	
Manizales, Centro Galerías	12.000	12.200	12.100	=		Cali, Siloé	20.833	20.833	20.833	=	
Neiva, Surabastos	9.800	10.000	9.867	+		Cartagena, Bazurto	18.056	19.097	18.490	+	
Palmira (Valle del Cauca)	14.500	15.000	14.750	=		Cartago (Valle del Cauca)	18.403	20.139	19.213	+	
Pamplona (Norte de Santander)	12.000	12.000	12.000	=		Cúcuta, Cenabastos	26.875	27.083	26.979	=	
Popayán, Plaza de mercado del barrio Bolívar	8.160	8.340	8.233	+		Cúcuta, La Nueva Sexta	27.083	27.708	27.292	=	
Tuluá (Valle del Cauca)	11.000	11.050	11.025	+		Ibagué, Plaza La 21	17.500	20.833	18.542	-	
Margarina						Manizales, Centro Galerías	21.528	21.528	21.528	=	
Armenia, Mercar	16.500	16.675	16.588	-		Medellín, Central Mayorista de Antioquia	28.969	30.044	29.545	=	
Barranquilla, Barranquillita	18.333	18.889	18.642	-		Palmira (Valle del Cauca)	17.361	17.361	17.361	-	
Barranquilla, Granabastos	18.333	19.907	19.228	+		Pamplona (Norte de Santander)	16.583	16.667	16.625	-	
Bogotá, D.C., Corabastos	15.200	15.800	15.543	+		Popayán, Plaza de mercado del barrio Bolívar	21.491	30.702	25.863	+	
Bogotá, D.C., Plaza España	15.100	16.600	15.875	-		Santa Marta (Magdalena)	16.047	17.353	16.722	=	
Bogotá, D.C., Plaza Las Flores	17.200	18.000	17.700	+		Sincelejo, Nuevo Mercado	17.014	18.056	17.361	=	
Bucaramanga, Centroabastos	15.600	17.270	16.530	=		Tuluá (Valle del Cauca)	19.444	30.263	24.912	+	
Bucaramanga, Mercados del centro	16.200	16.800	16.500	=		Valledupar, Mercado Nuevo	17.361	19.167	18.542	=	
						Villavicencio, CAV	17.500	18.333	18.073	=	

Cuadro 9. Mercados mayoristas. Precios de venta de productos procesados (continuación)
9 al 15 de mayo de 2026

Productos y mercados	Pesos por kilogramo				Tendencia	Productos y mercados	Pesos por kilogramo				Tendencia
	Mínimo	Máximo	Medio				Mínimo	Máximo	Medio		
Mostaza doy pack						Panela en pastilla					
Barranquilla, Barranquillita	17.792	18.375	18.153		+	Caparrapí (Cundinamarca)	4.125	4.375	4.250		-
Barranquilla, Granabastos	17.042	17.167	17.097		=	Moniquirá (Boyacá)	4.444	4.514	4.491		-
Bogotá, D.C., Paloquemao	13.000	14.500	13.750		-	Nocaima (Cundinamarca)	4.200	4.300	4.250		-
Bogotá, D.C., Plaza Las Flores	12.800	14.000	13.150		+	San Sebastián de Mariquita (Tolima)	4.200	4.300	4.250		-
Montería, Mercado del Sur	22.786	24.740	23.655		=	Sandoná (Nariño)	3.800	4.100	3.950		n.d.
Sincelejo, Nuevo Mercado	17.500	19.125	18.115		-	Santana (Boyacá)	4.000	4.101	4.050		-
						Villeta (Cundinamarca)	4.375	4.500	4.438		+
Panela cuadrada blanca						Panela pulverizada					
Bucaramanga, Centroabastos	4.714	4.786	4.738		=	Bogotá, D.C., Corabastos	6.800	7.760	7.260		-
Charalá (Santander)	4.063	4.063	4.063		-	Medellín, Central Mayorista de Antioquia	6.200	6.400	6.330		=
Güepsa (Santander)	3.600	3.750	3.675		-	Sandoná (Nariño)	4.300	4.300	4.300		=
Ibagué, Plaza La 21	4.333	4.556	4.451		+						
Medellín, Central Mayorista de Antioquia	5.750	6.333	6.028		=	Panela redonda blanca					
Moniquirá (Boyacá)	4.236	4.375	4.322		-	Cartagena, Bazurto	4.850	5.000	4.913		=
San Gil (Santander), panela	3.800	4.000	3.867		n.d.	Medellín, Central Mayorista de Antioquia	4.500	4.600	4.538		+
Santa Marta (Magdalena)	5.000	5.224	5.112		=	San Sebastián de Mariquita (Tolima)	3.800	4.200	4.106		-
Santana (Boyacá)	3.698	3.851	3.775		-	Sincelejo, Nuevo Mercado	4.857	5.357	5.119		+
Sincelejo, Nuevo Mercado	5.167	5.833	5.500		-						
Tunja, Complejo de Servicios del Sur	4.643	4.643	4.643		-	Panela redonda morena					
Valledupar, Mercado Nuevo	5.111	5.333	5.259		=	Ancuya (Nariño)	3.800	4.000	3.850		+
Vélez (Santander)	3.500	3.600	3.538		-	Armenia, Mercar	5.408	5.417	5.413		=
						Buenaventura (Valle del Cauca)	6.167	6.250	6.208		-
Panela cuadrada morena						Cali, La Floresta	7.083	7.292	7.194		+
Ancuya (Nariño)	3.600	3.800	3.700		+	Cali, Santa Elena	6.875	7.083	6.944		=
Bogotá, D.C., Corabastos	4.500	5.050	4.813		-	Cali, Siloé	7.500	7.708	7.569		-
Bogotá, D.C., Paloquemao	4.700	5.500	5.050		-	Caparrapí (Cundinamarca)	4.479	4.531	4.505		+
Bogotá, D.C., Plaza España	5.000	6.100	5.575		-	Cartago (Valle del Cauca)	5.521	5.542	5.535		+
Bogotá, D.C., Plaza Las Flores	5.250	5.750	5.500		+	Consacá (Nariño)	3.600	3.800	3.733		+
Bucaramanga, Centroabastos	5.333	5.467	5.378		=	Manizales, Centro Galerías	5.000	5.000	5.000		=
Bucaramanga, Mercados del centro	5.333	5.467	5.400		-	Medellín, Central Mayorista de Antioquia	4.375	4.600	4.519		+
Charalá (Santander)	3.938	4.000	3.979		-	Medellín, Plaza Minorista "José María Villa"	4.000	4.083	4.041		-
Consacá (Nariño)	3.800	3.800	3.800		+	Palmira (Valle del Cauca)	4.667	4.750	4.708		+
Cúcuta, Cenabastos	6.563	6.836	6.680		-	Pereira, Mercasa	6.042	6.330	6.168		=
Cúcuta, La Nueva Sexta	6.434	6.893	6.740		=	San Sebastián de Mariquita (Tolima)	3.800	4.150	4.013		-
Florencia (Caquetá)	5.167	5.250	5.222		+	Sandoná (Nariño)	3.600	4.500	3.922		-
Güepsa (Santander)	3.300	3.400	3.338		-	Tuluá (Valle del Cauca)	5.750	5.829	5.790		-
Moniquirá (Boyacá)	3.958	4.028	4.005		-	Yolombó (Antioquia)	3.917	4.200	4.058		-
Montería, Mercado del Sur	3.286	3.429	3.393		-						
Neiva, Surabastos	5.200	5.250	5.217		+	Pastas alimenticias					
Nocaima (Cundinamarca)	3.900	4.000	3.938		-	Arauca (Arauca)	3.375	3.775	3.575		=
Pamplona (Norte de Santander)	5.652	5.652	5.652		=	Armenia, Mercar	7.083	7.800	7.442		=
Pasto, El Potrerillo	3.920	4.120	4.030		-	Barranquilla, Barranquillita	5.950	6.017	5.983		+
Popayán, Plaza de mercado del barrio Bolívar	6.500	6.667	6.556		=	Barranquilla, Granabastos	6.258	6.483	6.373		+
San Gil (Santander), panela	3.800	3.800	3.800		n.d.	Bogotá, D.C., Corabastos	7.467	7.833	7.621		+
Santana (Boyacá)	3.298	3.451	3.375		-	Bogotá, D.C., Paloquemao	8.333	9.667	8.875		+
Tuluá (Valle del Cauca)	6.075	6.083	6.079		-	Bogotá, D.C., Plaza España	7.683	8.300	7.921		-
Vélez (Santander)	3.300	3.350	3.325		-	Bogotá, D.C., Plaza Las Flores	8.000	8.000	8.000		-
Villavicencio, CAV	5.400	6.200	5.838		=						
Villeta (Cundinamarca)	3.750	4.100	3.941		-						

Cuadro 9. Mercados mayoristas. Precios de venta de productos procesados (continuación)
9 al 15 de mayo de 2026

Productos y mercados	Pesos por kilogramo				Tendencia	Productos y mercados	Pesos por kilogramo				Tendencia
	Mínimo	Máximo	Medio				Mínimo	Máximo	Medio		
Pastas alimenticias (continuación)						Sal yodada (continuación)					
Bucaramanga, Centroabastos	6.752	7.120	6.984	=		Pereira, Mercasa	2.050	2.650	2.353	=	
Bucaramanga, Mercados del centro	6.880	7.000	6.940	=		Popayán, Plaza de mercado del barrio Bolívar	2.240	2.400	2.293	=	
Buenaventura (Valle del Cauca)	6.375	6.667	6.569	-		Santa Marta (Magdalena)	2.400	2.560	2.499	=	
Cali, La Floresta	8.333	8.750	8.472	=		Sincelejo, Nuevo Mercado	2.400	2.544	2.466	-	
Cali, Santa Elena	7.000	7.333	7.111	=		Tuluá (Valle del Cauca)	2.400	2.480	2.440	+	
Cali, Siloé	8.750	9.167	8.889	=		Tunja, Complejo de Servicios del Sur	1.300	2.400	1.828	+	
Cartagena, Bazurto	6.500	6.667	6.583	=		Valledupar, Mercado Nuevo	2.480	2.560	2.533	=	
Cartago (Valle del Cauca)	6.867	7.500	7.233	-		Villavicencio, CAV	2.100	2.425	2.325	=	
Cúcuta, Cenabastos	3.000	3.083	3.028	=		Salsa de tomate doy pack					
Cúcuta, La Nueva Sexta	3.000	3.167	3.083	=		Armenia, Mercar	16.667	17.407	17.037	=	
Florencia (Caquetá)	7.833	8.083	8.000	+		Barranquilla, Barranquillita	19.826	20.208	20.035	-	
Ibagué, Plaza La 21	7.700	8.033	7.869	-		Barranquilla, Granabastos	15.250	15.611	15.412	+	
Medellín, Central Mayorista de Antioquia	7.267	7.633	7.433	-		Bogotá, D.C., Corabastos	17.847	18.056	17.986	+	
Medellín, Plaza Minorista "José María Villa"	7.467	7.667	7.533	+		Bogotá, D.C., Paloquemao	13.000	14.500	13.833	-	
Montería, Mercado del Sur	6.880	7.200	7.040	=		Bogotá, D.C., Plaza España	13.500	19.500	16.678	+	
Neiva, Surabastos	8.333	8.500	8.389	+		Bogotá, D.C., Plaza Las Flores	13.500	14.000	13.825	+	
Palmira (Valle del Cauca)	8.333	8.333	8.333	+		Bucaramanga, Centroabastos	14.233	21.140	17.489	=	
Pamplona (Norte de Santander)	3.900	3.917	3.908	-		Bucaramanga, Mercados del centro	14.692	15.000	14.846	=	
Pereira, Mercasa	6.880	8.000	7.440	=		Buenaventura (Valle del Cauca)	20.139	20.833	20.602	-	
Popayán, Plaza de mercado del barrio Bolívar	6.667	7.000	6.833	=		Cali, La Floresta	20.833	20.833	20.833	=	
Santa Marta (Magdalena)	6.617	7.650	7.019	-		Cali, Santa Elena	17.361	17.361	17.361	=	
Sincelejo, Nuevo Mercado	6.224	6.400	6.312	=		Cali, Siloé	20.833	20.833	20.833	=	
Tuluá (Valle del Cauca)	6.833	6.867	6.850	+		Cartagena, Bazurto	18.056	19.097	18.490	+	
Valledupar, Mercado Nuevo	6.333	6.333	6.333	=		Cartago (Valle del Cauca)	18.403	20.139	19.213	+	
Villavicencio, CAV	7.500	8.200	7.950	=		Cúcuta, Cenabastos	21.042	21.875	21.458	=	
Sal yodada						Cúcuta, La Nueva Sexta	20.833	21.458	21.181	=	
Armenia, Mercar	2.400	2.496	2.448	=		Ibagué, Plaza La 21	17.500	20.833	18.750	-	
Barranquilla, Barranquillita	2.504	2.576	2.539	-		Manizales, Centro Galerías	20.660	21.354	20.949	-	
Barranquilla, Granabastos	2.472	2.566	2.533	+		Medellín, Central Mayorista de Antioquia	16.250	28.991	22.627	-	
Bogotá, D.C., Corabastos	1.560	2.550	1.978	-		Medellín, Plaza Minorista "José María Villa"	16.493	17.014	16.753	-	
Bogotá, D.C., Paloquemao	2.500	3.000	2.750	+		Montería, Mercado del Sur	23.958	25.521	24.870	=	
Bogotá, D.C., Plaza España	2.390	2.500	2.435	+		Palmira (Valle del Cauca)	17.361	18.056	17.708	=	
Bogotá, D.C., Plaza Las Flores	3.000	3.000	3.000	+		Pamplona (Norte de Santander)	15.500	15.500	15.500	+	
Bucaramanga, Centroabastos	2.450	2.500	2.470	=		Popayán, Plaza de mercado del barrio Bolívar	14.792	19.737	17.313	=	
Bucaramanga, Mercados del centro	2.500	2.600	2.550	=		Santa Marta (Magdalena)	16.047	17.353	16.722	=	
Buenaventura (Valle del Cauca)	1.920	2.000	1.947	-		Sincelejo, Nuevo Mercado	17.014	18.056	17.361	=	
Cali, La Floresta	2.560	2.640	2.587	=		Tuluá (Valle del Cauca)	19.792	25.417	22.604	+	
Cali, Santa Elena	2.320	2.400	2.373	-		Valledupar, Mercado Nuevo	17.361	19.167	17.963	=	
Cali, Siloé	2.560	2.640	2.587	=		Villavicencio, CAV	17.500	18.333	18.073	=	
Cartagena, Bazurto	1.040	1.120	1.060	+		Sardinas en lata					
Cartago (Valle del Cauca)	2.560	2.640	2.603	-		Armenia, Mercar	17.059	17.157	17.108	=	
Cúcuta, Cenabastos	2.400	2.500	2.450	=		Barranquilla, Barranquillita	13.809	13.971	13.886	+	
Cúcuta, La Nueva Sexta	2.350	2.450	2.400	=		Barranquilla, Granabastos	13.603	13.750	13.685	-	
Ibagué, Plaza La 21	2.448	2.552	2.488	+		Bogotá, D.C., Corabastos	16.667	17.647	17.230	-	
Manizales, Centro Galerías	2.560	2.720	2.640	=		Bogotá, D.C., Plaza España	17.412	19.020	18.059	+	
Medellín, Central Mayorista de Antioquia	2.784	2.800	2.793	+		Bucaramanga, Centroabastos	17.843	18.333	18.150	=	
Medellín, Plaza Minorista "José María Villa"	2.784	2.880	2.826	+		Buenaventura (Valle del Cauca)	10.049	10.098	10.074	-	
Montería, Mercado del Sur	2.400	2.560	2.470	=		Cali, La Floresta	14.216	14.706	14.379	+	
Neiva, Surabastos	2.480	2.600	2.520	=		Cali, Santa Elena	18.627	19.118	18.873	-	
Palmira (Valle del Cauca)	2.320	2.400	2.380	-							
Pamplona (Norte de Santander)	2.500	2.600	2.550	+							
Pasto, El Potrerillo	2.300	2.400	2.363	+							

Cuadro 9. Mercados mayoristas. Precios de venta de productos procesados (conclusión)
9 al 15 de mayo de 2026

Productos y mercados	Pesos por kilogramo				Tendencia	Productos y mercados	Pesos por kilogramo				Tendencia
	Mínimo	Máximo	Medio	Precios			Mínimo	Máximo	Medio	Precios	
Sardinias en lata (continuación)						Vinagre					
Cali, Siloé	14.706	15.196	14.869		-	Barranquilla, Barranquillita	1.933	2.017	1.981		=
Cartagena, Bazurto	10.882	12.157	11.458		+	Barranquilla, Granabastos	1.825	1.875	1.843		-
Cartago (Valle del Cauca)	18.824	20.784	19.510		-	Bogotá, D.C., Corabastos	1.733	2.183	2.021		=
Cúcuta, Cenabastos	17.157	18.039	17.614		-	Bogotá, D.C., Paloquemao	1.400	1.600	1.515		-
Cúcuta, La Nueva Sexta	17.549	18.137	17.843		=	Bogotá, D.C., Plaza España	1.600	2.267	2.008		+
Manizales, Centro Galerías	18.039	18.039	18.039		=	Bogotá, D.C., Plaza Las Flores	1.600	1.600	1.600		+
Medellín, Central Mayorista de Antioquia	17.730	18.137	17.933		=	Bucaramanga, Centroabastos	2.204	2.500	2.332		=
Medellín, Plaza Minorista "José María Villa"	17.843	18.039	17.941		=	Bucaramanga, Mercados del centro	3.117	3.333	3.225		=
Montería, Mercado del Sur	12.941	13.137	13.007		=	Cartagena, Bazurto	1.500	1.583	1.521		+
Palmira (Valle del Cauca)	17.647	17.647	17.647		-	Cúcuta, Cenabastos	2.333	2.417	2.389		=
Pamplona (Norte de Santander)	17.647	18.627	18.137		-	Cúcuta, La Nueva Sexta	2.333	2.500	2.389		=
Pereira, Mercasa	19.718	19.765	19.741		=	Medellín, Central Mayorista de Antioquia	2.050	2.188	2.119		=
Popayán, Plaza de mercado del barrio Bolívar	16.176	16.373	16.276		-	Montería, Mercado del Sur	1.583	1.833	1.721		=
Sincelejo, Nuevo Mercado	10.441	11.348	10.717		+	Pamplona (Norte de Santander)	1.750	1.833	1.792		=
Tuluá (Valle del Cauca)	18.431	18.627	18.529		+	Santa Marta (Magdalena)	1.433	1.500	1.464		=
Villavicencio, CAV	16.667	18.529	17.652		=	Sincelejo, Nuevo Mercado	1.250	1.417	1.354		=
Sopa de pollo (caja)						Valledupar, Mercado Nuevo					
Bogotá, D.C., Corabastos	24.951	27.451	26.336		+						
Bogotá, D.C., Plaza España	24.617	26.309	25.227		-						
Villavicencio, CAV	24.202	27.586	25.854		=						

TENDENCIAS

---	-	+	+++
Variación mayor al -20 %	Variación entre 0 % y -10 %	Variación entre 0 % y 10 %	Variación mayor al 20 %
--	=	++	n. d.
Variación entre -10 % y -20 %	Variación igual a 0 %	Variación entre 10 % y 20 %	No determinado



@DANE_Colombia



/DANEColombia



/DANEColombia



@DANEColombia

SIPSA

SISTEMA DE INFORMACIÓN
DE PRECIOS Y ABASTECIMIENTO
DEL SECTOR AGROPECUARIO

www.dane.gov.co